



وزیر محمد گل خان مہمند خصوصی عالی لیسہ او اکاڊمی
Wazir Mohammad Gul Khan Mohmand
Private High School & Academy

غانستان اسلامی امارت
د کندهار ولایت
د پوهنی ریاست
گل خان خصوصی عالی لیسہ

(وق)

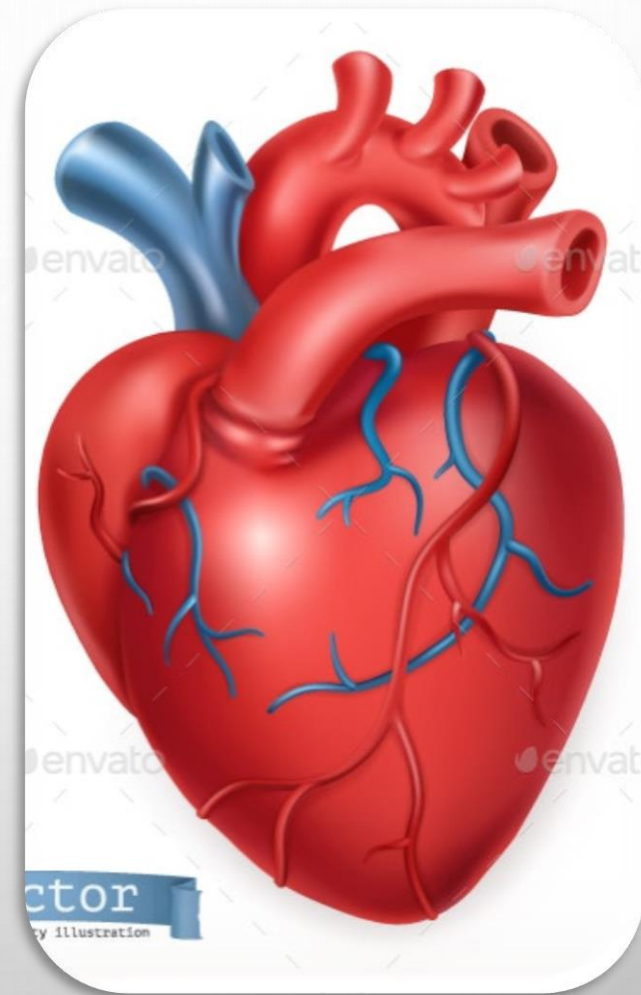
(جمالزی)

Ketabton.com

د زړه ناروغي او علاج يي:

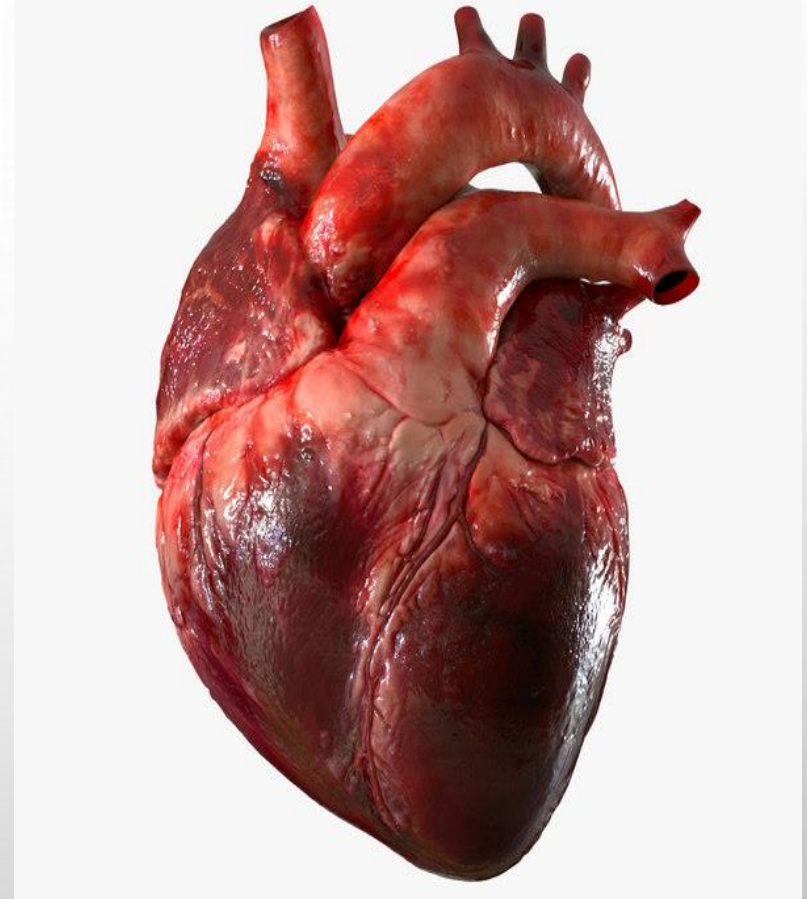
د پريزنټيشن په پاى كى تاسو به اشنا سى:

- زړه
- ناروغي او علاج يي:
- 1. د شريانو تنگوالى او علاج يي
- 2. د وينى لوړ فشار او علاج يي
- 3. د زړه درد او علاج يي



زیره

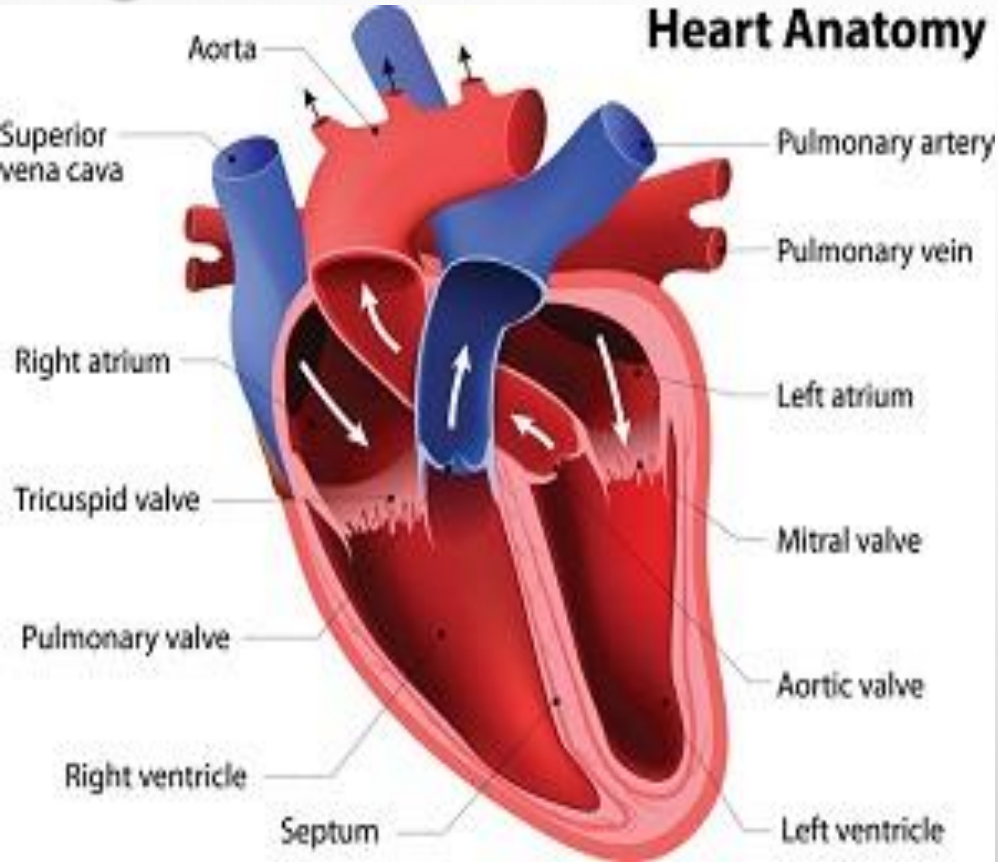
HEART(HUMAN
EMPLOYMENT AND
RESOURCE TRAINING)



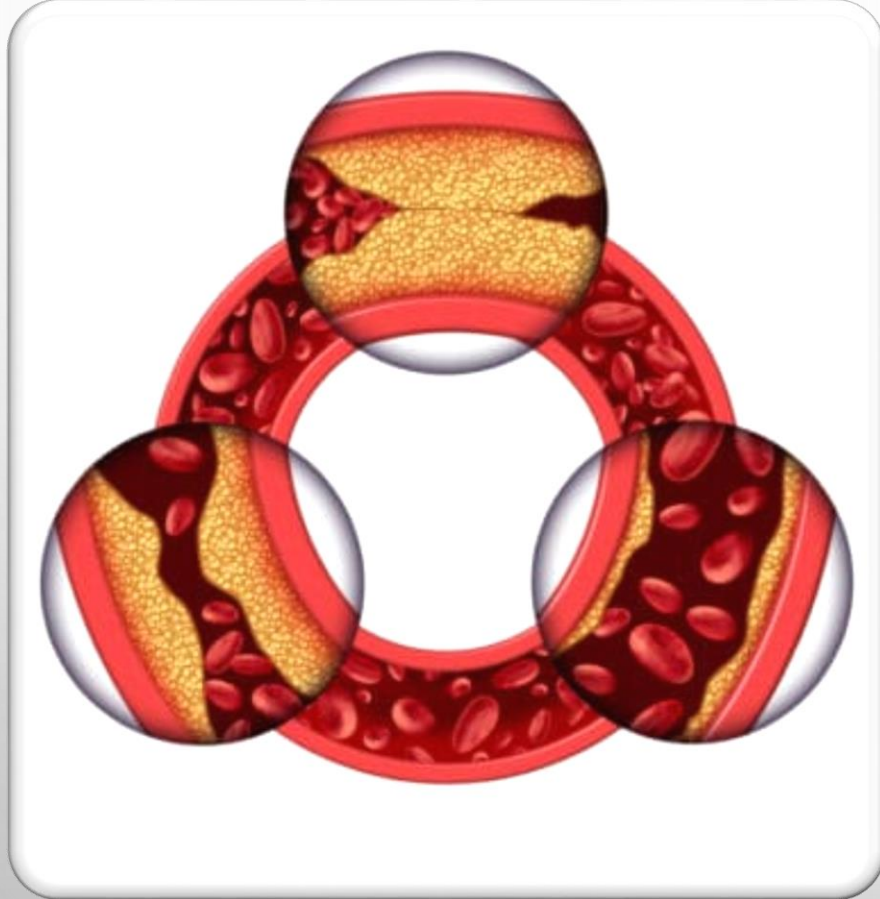
زړه

تعرف : هغه عضله چې د رگونو څخه ترلاسه شوې وينه د بدن ټولو برخو ته پمپ کوي. زړه د يو ډول ځانگړی عضلي څخه، چې د زړه عضلې به نوم ياديري جوړشوی دی. لږ کين خواته او د سيني د هډوکي لاندی پروت دی او د پريکاردیوم پردی په واسطه پوښل سوی دی چه زړه له سولیدو څخه ساتي. پريکاردیوم يو غبرگه پرده چې په ځان کی يو ډول مایع لري دغه مایع د سیریس پليد په نامه ياديري . د هر سړی زړه د يوې کلکې مټې په اندازه دی، او د 300 څخه تر 450 گرامه پورې وزن لري. معمولاً په يوه دقیقه کې له 60 څخه تر 100 ځله ضرب کوي.

زړه مهمی دندی



- د بدن نورو برخو ته اکسیجن شوي وینه پمپ کول.
- د بدن مختلفو برخو ته د هورمونونو او نورو حیاتي موادو پمپ کول.
- د اکسیجن شوي وینې ترلاسه کول او له بدن څخه میتابولیک فاضله محصولات لیردول او سربو ته د اکسیجن لپاره پمپ کول.
- د وینې فشار ساتل



د شریانو تنگوالی
(ATHEROSCLEROSIS)


- کله چی تر ډیره وخته پوری او په ډیره کچه سره غوری وخورل سي نو رگونه خراپیری – ددی غوری ذرات یعنی کرسټول په وینه کی زیات سي. نو د رگونو په دیوالونو پوری موبني او د رگونو دیوالونه همدغه د غورو ذرات تنگوي.
- هغه وینه چی پکښی ځی او راځی په اسانی سره نسی تلای او راتلای.
- په دغه وخت کی د وینی په دوران کی تغیر راځی او د وینی فشار لوریری

خرنگه منځته راځي

اټيروسکليروزس يو ډول ناروغي ده چي په مرور دزمان او په ګراره ګراره رامنځته کيږي. په وينه کي د کولستول اونورو موادوزياتوالي د پلک د جوړيدو سبب کيږي، چي دا پلکونه معمولاً شراينو په داخلي طبقه کي تشکل مومي. پلک ونه د محتوي او قوام له مخي يودبل سره توپير لري، يوشمير ډير کلک دي او يوشمير يي بيا نرم چي معمولاً د مايع کولستيرول حجراتو څخه جوړشويوي او د فبروزي پوښ په ذريعه پوښل شويوي. اټيروسکليروزس د شراينو د تنګوالي سبب کيږي چي په نتيجه کي وينه او اکسيجن په کمه اندازه و حياتي اعضاوو لکه دماغ، زړه، پښتورګواو نورو اعضاوو ته رسيږي. که د نوموړي نرم پلک فبروزي پوښ خيري شي نو د پلک داخلي مواد آزاد = او په پايله کي زيات خطر ناکه عواقب لکه د زړه حمله يا دماغي حمله رامنځته کولای.

د خطر عوامل

- د وینې لوړ فشار دي.
- د څگریتو څکول دي.
- شکره ناروغی ده.
- چاغوالی
- فزیکي فعالیت
- د کرسټولو زیاتوالی



علاج يی

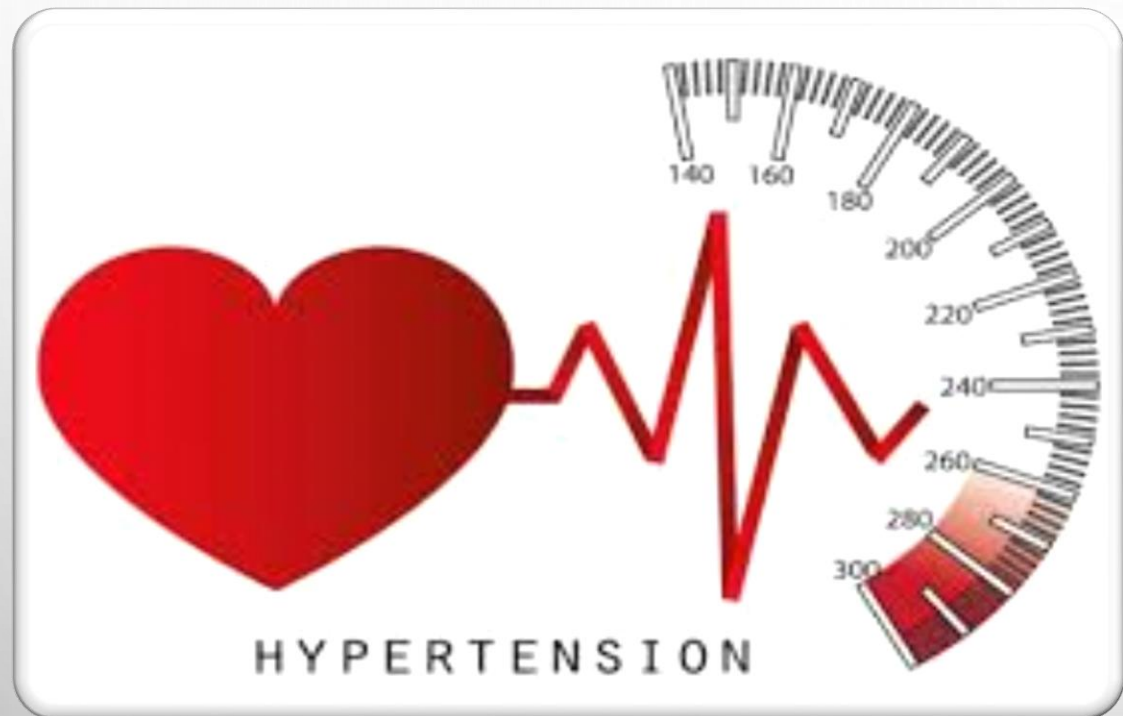
• د حیواناتو غورو، هگی او سپینی غوښی نه استمالول

• خو د نباتو غوری څخه د رگونو تنگوالی نه رامینځته کیږی.

• د سگریټو نه سکول.

• د خپل بدن صحي وزن وساتئ.

• Niacin او ویتامین B3 کوم چې د شریان دیوالونو څخه د کولیسټرول زیرمو لرې کولو کې مرسته کوي .



د ویننی لوړ فشار

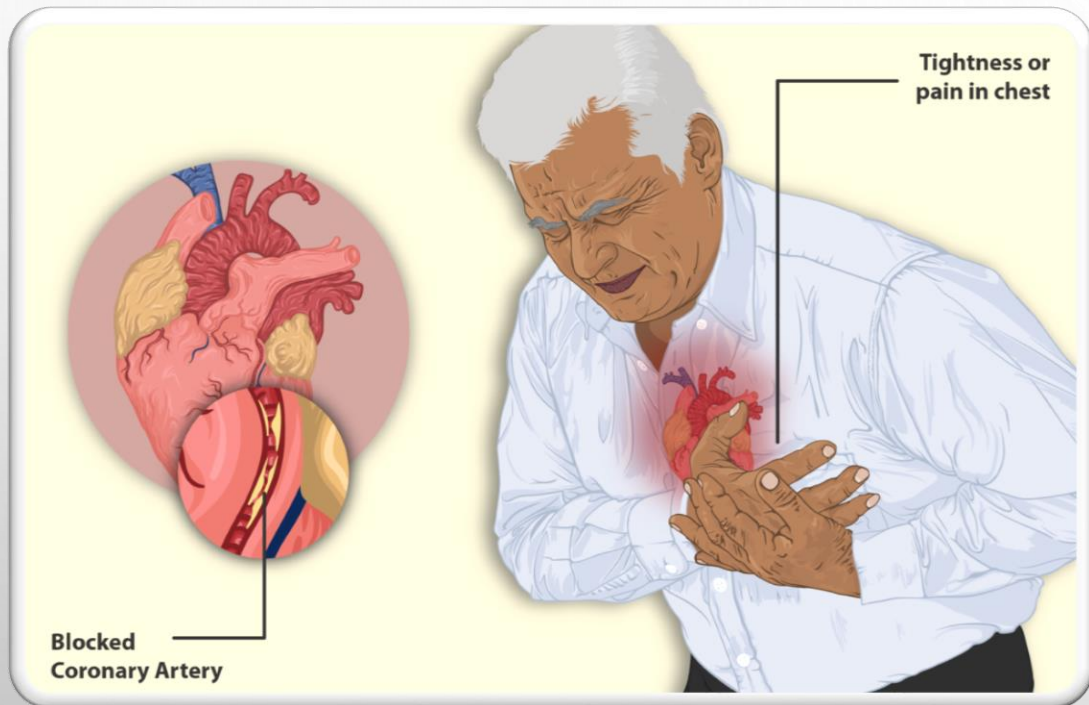
HYPERTENSION

دا ناروغی عموماً په چاغو خلکو کی
پیشیږي. خصوصاً هغه خلک چی د خوراک
زیات شوق لری. دا ناروغی هم د رگونو
تنګوالی په وجه، د وینی زیاتوالی ،
پښتورګو ناروغی او د زړه خرابی په
وجه منځ ته راځي.
پدی ناروغی کی د وینی فشار پوروی
او د ناروغ پر سر دوامداره
دردوی، په غوړ کی یی یو ډول شرنګی
او خوب نلری.



علاج يي

- دا ناروغي ډيره خترناکه ناروغي بيله تداوى څخه پاته نسي ځکه پدى ناروغي کي پر رگونو زور ډير زيات وي د چاودلو سبب گرځي.
- بايد علاج لپاره د ژوند يو سه عادتونه بدل کړي.
- 1. منظم تمرين کول
- 2. پر تقسيم اوقات خواړه خوړل.
- 3. د الکول ډير لږ استعمال.
- 4. تنباکو پريږودل.
- 5. کافين کمول.
- 6. فشار کمول.



د زړه درد

ANGINA PECTORIS

کوم کسان چی په ټوله عمر په زیاته کچه حیوانی غوړی خوری هماغه کسان ته تقریباً خلویشټو کالو وروسته د زړه درد شکایت پیشیږي. چی دا هم د رگونو د سخت والی په سبب رامنځته کیږی د زړه شریان ته (کارنری ارتیری) وایی همغه هم تنگی تو پدی وخت کی خپله د زړه وغوښی ته وینه پوره ونه رسیږی د زړه غوښی کمزوری سی ځکه درد شروع کړي.



علاج يي

- بادام يا د بادام شیدی چشل.
- گرم خنځاک.
- اوڙه.
- اسپرين گولي.

- هغه کسان چی پدي ناروغي اخته وی
- تیزه منڊه نه وهل
 - په زینو کی تیز نه ختل.
 - سخت کار نه کول.

که چیری دا عمل ترسره وکړی نو د زړه عضلوته پوره O₂ او وینه نه رسیږی ځکه درد یوازی د زړه پرچپه خوا (ناحیه) خوا احساس کیږي.



**Get more e-books from www.ketabton.com
Ketabton.com: The Digital Library**