

د افغانستان تاريخي کلاگانو ته، يوه لنډه کتنه



ليکوال: ډاکټر معمار حشمت الله انمر
پيڅليک: زمري / کال ۱۴۰۷ شمسي

Ketabton.com



د افغانستان تاريخي کلاگانو ته، يوه لنډه کتنه

.....

ليکي پوهه:

سرليک: د افغانستان تاريخي کلاگانو ته، يوه لنډه کتنه

ليکوال: داکټر مهندس حشمت الله ،، اتمر ،،

اېډيټور:

د پڅښتنې ډيزان: داکټر مهندس حشمت الله ،، اتمر ،،

خپرنډوی:

چاپشمبر: ۲۰

چاپ نېټه: زمري / کال ۱۴۰۷

واټس اپ: +۹۳۷۹۹۳۷۶۹۹۸

برېښنالیک: atmar_hashmatullah@yahoo.com

د چاپ حقوق له ليکوال او خپرنډوی سره خوندي دي، بي اخځ بنووني
ترې د گټې اخيستني اجازه نه شته.

د افغانستان تاريخي کلاگانو ته، يوه لنډه کتنه

.....

لړليک

چوپړی

سرليک

- ۱ پښتۍ
- ۲ بسم الله الرحمن الرحيم
- ۳ ليکي پوهه:
- ۴ لړليک
- ۷ تران (پيل، شروع، بريد)
- ۹ د يادښتونو له پاره:
- ۱۰ کلا:
- ۱۲ د کلا تعريف:
- ۱۴ د توپير ځانگړتياوې:
- ۱۷ د اختيار الدين کلا يا د هرات ارگ
- ۱۷ شاليد (تاريخ يا تاريخچه)
- ۱۸ زانگړتياوې:
- ۲۶ د فريدون کلا:
- ۳۰ د کلا شاوخوا پراخ باغ:
- ۳۲ د برکت عبدالاحمد خان کلا
- ۳۲ برکت عبدالاحمد خان:
- ۳۲ د برکت مړينه:
- ۳۲ برکت عبدالاحمد خان کلا:
- ۳۴ شتون (موقعيت):

د افغانستان تاريخي کلاگانو ته، يوه لنډه کتنه

.....

- ۳۷ په بل نقل قول کې:
- ۴۰ د چک ولسوالۍ نه برجه کلا
- ۴۰ نه برجه کلا:
- ۴۰ د کلا لنډه تاريخچه:
- ۴۱ د کلا اړخ برجونه:
- ۴۷ د کلا منځ کې بله کلا او بل برج (نهم برج):
- ۴۹ لويه کلا:
- ۵۱ تاخچي (طاقچي)
- ۵۲ د کلا لويه دروازه:
- ۵۵ حمامونه:
- ۶۰ کلا دېوالونو لاندنۍ برخه:
- ۶۱ د کلا نه باندې ودانۍ:
- ۶۲ د کابل لوره کلا (کولوله پشته)
- ۶۲ لوره کلا:
- ۶۳ د لوري کلا سيمي شاوخوا دېوال:
- ۶۶ د عامه ننوتلو دروازه
- ۶۸ د کلا ننوتل:
- ۷۱ برجونه:
- ۷۳ تونلونه يا بنکرونه:
- ۷۴ د لوري کلا شاوخوا دېوال:
- ۷۵ زينې:

د افغانستان تاريخي کلاگانو ته، يوه لنډه کتنه

.....

- ۷۶ د باران ناوي:
- ۷۸ کوڅه يا سرک:
- ۸۰ ساحه (منظره):
- ۸۲ د حشمت خان کلا:
- ۸۵ زړه کلا:
- ۸۸ حشمت خان د کلا حرمسرای:
- ۹۶ د سراج کلا (قلعه سراج):
- ۱۰۵ سر چينه:
- ۱۰۶ د چاپ شويو کتابونو لیسټ
- ۱۱۲ د کار لاندې کتابونو لیسټ
- ۱۱۳ د وخت او امکان په صورت کې
- ۱۱۴ د پښتني څټ

د افغانستان تاريخي کلاگانو ته، يوه لنډه کتنه

.....

تران (پيل، شروع، برید)

بِسْمِ اللّٰهِ الرَّحْمٰنِ الرَّحِیْمِ، الْحَمْدُ لِلّٰهِ اِجْلَالًا
لِقُدْرَتِهِ، وَ لَا اِلٰهَ اِلَّا اللّٰهُ خُضُوْعًا لِعِزَّتِهِ، وَصَلَّى
اللّٰهُ عَلٰی مُحَمَّدٍ وَاٰلِهِ .

بي پایه ستاينه او بي حده مننه، د هغه سپېڅلي ذات نه چې د وجود مانۍ او کاینات يې د انساني وجود د تکامل او د انسان له پاره د خپل سپېڅلي ذات او عبادت د حقيقت له پېژندلو پرته جوړ کړل. هغه د ذات پوهه، عالي، لوړ او بنکلي نومونه دي، او کائناتو د پيدايښت يوه حتمي لامل دی.

عظمت، د ټولې نړۍ موجودیت، د ناڅاپه څخه راوتل، حق د رسيدو جوهر په يوه والي کې د اعتراف، تباهي او بي وسي يوه له لوړو وسيلو څخه دی.

گرانو لوستونکو!

دا ځل مې و غوښتل د افغانستان تاريخي کلاگانو ته يوې لنډې کتنې تر عنوان لاندې کتاب وليکم او د خپلو کتابونو مينوالو او لوستونکو سره يې گډ (شريکه) کړم.

زما د کتابونو مېنه وال يوازي معماران او انجنيران نه دي، او نه بايد اوسي، نوځکه غواړم ورځ په ورځ د خپلو ليکونو کې توپير راوړم چې د هرې څانگې مېنه وال په کې ډېر شي، دا کار به ما دېته اړ کړي چې ليکنې مې توپير و لري او هم به مې مينه وال ډېر شي.

د افغانستان تاريخي کلاگانو ته، يوه لنډه کتنه

.....

پاکه ربه!

زموږ له پاره خپله لاره بې ستونزې کړه، تر څو موږ له تا پرته بل څوک و نه وینو او نه يې پېژنو.
زموږ سره مرسته و کړه تر څو مو په وجود کې د غرور نخبه پاتې نه شي او د اسلام د دين له سپيڅلو بنده گانو څخه مو و بولي.

- د نظر ټولو خاوندانو او هغه څوک چې دا کتاب لولي په ډېر درنښت هيله کېږي چې، خپلې غوښتنې او وړاندیزونه د دې کتاب د بيا کتنې له پاره، زما سره شريکه کړي.

Whatsapp: ۰۰۹۳۷۹۹۳۷۶۹۹۸

په درنښت
ډاکټر معمار حشمت الله اتمر

د افغانستان تاريخي ڪلاگانو ته، يوه لنډه ڪتنه

.....

د يادښتونو له پاره:

- -۱
- -۲
- -۳
- -۴
- -۵
- -۶
- -۷
- -۸
- -۹
- -۱۰

د افغانستان تاريخي کلاگانو ته، يوه لنډه کتنه

.....

کلا:

کلا يا قلا (قلعه) يوه قوي ودانۍ ده چې په لرغونو وختونو کې په هېواد، ايران، هند او چين او په منځني پېړيو په اروپا کې د اشرافو له خوا جوړه شوي وه.

کلا د هغه مانې څخه توپير لري چې قلعه نه لري، او يو قوي ښار، چې د پيرۍ ورته والي سره، سره د عامه دفاع يوه بڼه وه. د وخت په تيريدو سره، د دې اصطلاح کارول پيرۍ بدلونونه راغلي او بېلابېلو (مختلفو) ودانيو ته يې اشاره کړې ده. د پيريو په اوږدو کې، د دوی د ورته والي سره سره، کلا گانې بېلابېل (مختلف) شکلونه او ځانگړتياوې لري.

په اروپا کې کلا گانې په نهمه او لسمه ميلادي پيرۍ کې د کارولينگين امپراتورۍ له سقوط او د شخصي ځمکوالو او شهزادگانو ترمنځ د سيمې له وپېش وروسته راڅرگندې شوي دي.

دغو اشرافو د خپل شاوخوا چاپېريال د کنټرول له پاره کلا گانې جوړې کړې او هغه يې په بريدي او دفاعي جوړښتونو سمبال کړې؛ دا ډول جوړښتونه هغه اډې وې چې له هغې څخه اشراف کولی شي په ورته وخت کې بريد او دفاع وکړي. که څه هم د کلاگانو اصل پير پوځي گڼل کېږي، دوی د قوماندې مرکزونو او د ځواک سمبولونو په توگه هم کارول شوي دي.

ښاري کلا گانې د اصلي خلکو او مهمو لارو د کنټرول له پاره کارول کېدې؛ کليوالي کلا گانې هم پيرۍ وختونه د مرکزونو لکه کارخانو او حاصلخيزې ځمکې تر څنګ جوړې شوي وې چې د ژوند له پاره ورته اړتيا وه.

د افغانستان تاريخي کلاگانو ته، يوه لنډه کتنه

.....

پيری کلاگانې په اصل کې د خټو او لرگيو څخه جوړې شوې وې خو وروسته د ډبرو سره پياوړې شوې.

لومړنيو کلاگانو د طبيعي دفاعي گټو لکه غرونو، سيندونو، جوړبنتونو لکه برجونو څخه گټه پورته کړه، او د مرکزي دفاعي برج پر بنسټ ولاړ وو.

د دولسمې پيری په وروستيو او د ديارلسمې پيری په لومړيو کې، د کلا دفاع علمي پرمختگونه ترلاسه کړل. دې پرمختگونو د دواړو خواوو څخه د توپ د ډزو تخنيک سره د برجونو پراخولو لامل شو.

پيری عصري کلاگانې څو گونې او د متمرکز دفاع پر بنسټ وې، د دفاع څو مرحلې چې کولی شي په ورته وخت کې د کلا د ځواک اعظمي کولو له پاره کار وکړي. دا دفاعي بدلونونه د صليبي جگړو په جريان کې د ترلاسه شويو تجربو وروسته د کلا ټيکنالوژۍ کې د پرمختگونو ترکيب ته منسوب شوې، په شمول د مرکزي قلعي جوړول، او د پخوانيو دفاع لکه رومي دفاعي پوستو څخه الهام اخيستل، د کلا گانو ټول معمارۍ عناصر پوځي نه دي، د خندقونو په څير شيان د خپل اصلي دفاع هدف څخه د ځواک سمبول ته وده ورکړه.

که څه هم اروپايانو په ۱۴ پيری کې بارودي (باروتي) مواد ترلاسه کړل، خو تر ۱۵ پيری پورې يې په کلاگانو کې ډير اغيز نه درلود، کله چې توپونه دومره ځواکمن شول چې د ډبرو دېوالونه مات کړي. که څه هم په شپاړسمه پيری کې کلاگانې جوړې شوې، خو د توپونو نوي ټيکنالوژۍ دوی د ژوند کولو له پاره نامناسب ځايونه کړل، په دې توگه، د استوگنې کلاگانې پريښودل شوې او د توپخاني کلاگانو له خوا بدلې شوې چې په ملکي حکومت کې يې هيڅ رول نه درلود.

د افغانستان تاريخي کلاگانو ته، يوه لنډه کتنه

.....

د اتلسمې پېړۍ وروسته، د منځنيو پېړيو د اروپايي معمارۍ رومانيزم د بيا راژوندي کولو د يوې برخې په توگه د جعلي کلاگانو د جوړولو سره، کلا ته تگ راتگ، که څه هم نور يې پوځي اهداف نه درلودل، بيا زيات شو.

د کلا تعريف:

قلعه يوه فارسي کلمه ده او قالیه يوه عربي پور شوي کلمه ده. کلا له قلعه څخه توپير لري؛ ځکه چې قلعه يو قوي پوځي ودانۍ ده او کلا د استوگني ځای دی. د کلا د کلمې د معنوي ساحې په اړه هيڅ اجماع نشته، مگر دا د پاچا، والي، مالک يا اشراف له پاره يو قوي ځای گڼل کېږي.

کلا د هغه ماڼۍ څخه توپير لري، چې برجونه يا دېوالونه نلري، يوه کلا لري، چې د اشرافو له پاره استوگن ځای نه دی، او يو قوي ځای دی، چې د عمومي دفاعي اړخه ده.

په هر صورت، د دې ډولونو ترمنځ پېړۍ ورته والی شتون لري. د وخت په تېرېدو سره، د دې اصطلاح کارول پراخ شوي او مختلفې ودانۍ د دې لقب سره نومول شوي دي.

د ۹۰۰ کلونو څخه زيات وخت کې چې کلاگانې جوړې شوي دي، دغو جوړښتونو مختلف شکلونه او ځانگړتياوې غوره کړي دي.

د "قلعه" کلمه له منځنۍ فارسي څخه عربي او ترکي، او له اکاديان (کالکو) څخه منځنۍ فارسي ته ننوتلې. قلعه معارب يوه فارسي کلمه ده چې د کلا، کلات او کلک په بڼه ده، چې د پېرو کلمو په څېر، د عربي کېدو پر مهال په قاف بدله شوه او له فارسي څخه عربي ته داخله شوې

د افغانستان تاريخي کلاگانو ته، يوه لنډه کتنه

.....

ده . په فارسي کې، په تيرو وختونو کې، د "دز" او "دژ" کلمې ډېرې په دې معنی کارول کېدې، او دا په ډيری جغرافيايي نومونو کې هم ليدل کېږي، لکه دزفول (دژپول) معنی "پل کلا" او "دزج"، چې په ايران کې د ډيری کليو نوم دی، د "دزگ" او "دژگ" معنی "کوچنی کلا" له پاره عربي کلمه ده.

د فارسي کلمه "دزدار" (دجدار)، چې معنی يې "د کلا ساتونکی" ده، هم په عثماني ترکي ژبه کې پور اخیستل شوي وه او د بوسنیا په گډون د عثماني واکمنی لاندې سيمو کې کارول کېده.

ځينې وختونه دا اصطلاح د ټولو ډولونو قلعه بندۍ له پاره کارول کېږي، او په پایله کې په غلط معنی کارول کېږي. يوه بېلگه يې ميدن کلا ده، چې د خپل نوم سره سره، د اوسپنې دورې يوه غونډۍ چې خورا مختلف اصل او هدف لري.

که څه هم د "کلا" کلمه د يوې جايداد کور له پاره عامه اصطلاح نه ده گرځيدلې، ډيری دا کورونه په خپل نوم کې د "کلا" کلمه لري، په داسې حال کې چې لږ شمېر يې د کلا معمارۍ ځانگړتياوې لري، معمولاً ځکه چې د دوی مالکين د تيرو سره د نښلولو لپوالتيا درلوده او احساس يې کاوه چې د "کلا" کلمه د دوی د ځواک څرگندونه وه.

د څېړنو له مخې، لکه څنگه چې پورته يادونه وشوه، کلا د يوې منل شوې مفکورې په توگه منل شوې، ريښې يې اروپا ته ځي او وروسته صليبيانو دا د منځني ختيځ ځينو برخو ته خپره کړه.

په ټوله نړۍ کې په مختلفو ځايونو کې، ورته ودانۍ د قلعي د مفهوم سره تړلې د قلعي ځانگړتياوې او نورې توضيحي ځانگړتياوې لري، که څه

د افغانستان تاريخي کلاگانو ته، يوه لنډه کتنه

.....

هم دوی په مختلفو وختونو او شرايطو کې جوړ شوي، مختلف پرمختگونه او اغيزې يې تجربه کړي دي.

د بېلگې (مثال) په توگه، تاريخ پوه ستيفن ټرنبل په جاپان کې شپږو ته يوه کلاگني، چې "د پرمختگ يو بشپړ مختلف تاريخ په کې شامل دی، چې په بشپړ مختلف ډول جوړ شوی او د بشپړ مختلف طبيعت بریدونو سره د مقابلي له پاره ډيزاين شوی." که څه هم د ۱۲مې پيړۍ په وروستيو او د ۱۳مې پيړۍ په لومړيو کې جوړې شوې اروپايي کلاگانې په اصل کې د ډبرو څخه جوړې شوې وې، خو شپږو تر ۱۶مې پيړۍ پورې په عمده توگه د لرگيو څخه جوړ شوي و.

د نورمن وايټ برج، د لندن برج دفاعي برج، چې د کلا ټولو کارونو ته يې خدمت کاوه په شمول د ښار دفاع، د استوگني سيمه او د بحران په وخت کې د پناه ځای و.

د توپير ځانگړتياوې:

د لومړۍ صليبي جگړې (۱۰۹۶-۱۰۹۹) پر مهال فرانکس ټولو هغو کلاگانو، ښارگوټو او دېوال لرونکو کليو ته چې دوی ورسره مخ شول په يو شان "کلاگاني" ويلي.

خو، نن ورځ، د پوهانو له خوا منل شوي ساده تعريف کې، کلا "يوه قوي شخصي ماڼۍ" ده. دا ودانۍ د زرو کلاگانو لکه انگلو-سيکسون کلاگانو او دېوال لرونکو ښارونو لکه قسطنطنيه او انطاكيه څخه توپير لري. کلاگاني د ډله ييزې دفاع يوه بڼه نه وه، بلکې د فيوډالي واکمنانو له خوا او د هغوی تر کنټرول لاندې جوړې شوې وې.

د افغانستان تاريخي کلاگانو ته، يوه لنډه کتنه

.....

په دې وروستيو عصري چلند، د کلا په تعريف کې د شاملولو له پاره د ودانۍ د فيوډالي چاپيريال کې موقعيت په اړتيا ټينگار هم راپورته شوی دی.

په انگلستان کې د وينډسر کلا، چې د انگلستان د نارمن فتحې پرمهال جوړه شوې وه، نن ورځ د دوهمې اليزابت د رسمي او اصلي استوگنځايونو څخه ده.

کلاگانو يو لړ موخې ترسره کولې، چې تر ټولو مهم يې پوځي، حکومتي او اداري مسايل وو. د دفاعي کارونې سربرېره، کلاگانې د دښمن په خاوره کې د عملياتو د اډې په توگه د بريد وسيله کېدې شي.

په انگلستان کې د نارمن يرغلگرو کلاگانې د دفاعي موخو او د ځايي اوسيدونکو د ايستلو له پاره کارولې. لکه څنگه چې ويليم لومړی د انگلستان په ځمکو کې پرمختگ وکړ، هغه د مهمو پوستونو د خوندي کولو له پاره کلاگانې جوړې کړې. د ۱۰۶۶ او ۱۰۸۷ کلونو ترمنځ، هغه د ياغيانو سره د مقابلي له پاره ۳۶ کلاگانې جوړې کړې، لکه د وارويک کلا.

د منځنۍ دورې په پای کې، د ځواکمنو توپونو او دايمي توپخانې د کلاگانو په راتگ سره، کلاگانو خپل پوځي اهميت له لاسه ورکړ. له هغه وخت راهيسې، کلاگانې يوازې د استوگنې او د ځواک د څرگندولو په توگه کارول کېدې. د کلا يا زندان په توگه د کار کولو سربرېره، کلا د يو نايټ يا لارډ او د هغه د ملگرو د تفريح له پاره ځای و.

د وخت په تېرېدو سره، لکه څنگه چې د کلا بڼه او اندازه د هغې د اوسېدونکو د وقار او ځواک سمبول شوه، د کلا ډيزاين جماليات په زياتېدونکي توگه مهم شول.

د افغانستان تاريخي کلاگانو ته، يوه لنډه کتنه

.....

که څه هم کلاگانې په وروستيو وختونو کې د ټيټې کچې يرغل په وړاندې مقاومت درلود، خو بالاخره يې د لوړ پورو استوګنځايونو په توګه د عيش او آرام ويلا کورونو ته لاره اواره (هواره) کړه. (۱)



د هوهن کلا انځور په اتریش کې

د افغانستان تاريخي کلاگانو ته، يوه لنډه کتنه

.....

د اختيار الدين کلا يا د هرات ارگ

شاليد (تاريخ يا تاريخچه)

په ۳۳۰ مسيح مخکې، سکندر د هريوا د واکمنۍ پلازمينه، ارتاکوانا (ارداکانه) ښار له نيولو وروسته، ويجاړ کړ. هغه بيا د ارتاکانا ته نږدې يو نوی ښار جوړ کړ، چې نوم يې "اليگزانډريا په اريانا کې" کېښود، او الله يې د خپلو سرتيرو له پاره دا کلا جوړه کړه، چې پاتې شوني يې لاهم پاتې دي. د دې کلا د جوړولو موخه د مقدونيې د واکمنۍ پر وړاندې د ښار د خلکو د احتمالي پاڅون څخه د پوځ ساتنه وه.

دا لويه ودانۍ اوس د هرات ښار په منځ کې شتون لري. د محمد ظاهر شاه او د سردار محمد داود خان د واکمنۍ په پای کې، د دې بيارغونې له پاره بوديجه ځانگړې شوه، چې د داود خان د واکمنۍ په پای کې بيا رغول شوي چې د دې کلا لوی برجونه او دېوالونه له لرې څخه ليدل کېدای شي.

د اختيار الدين کلا د افغانستان د هرات په سيمه کې لومړۍ قوي کلا ده، چې د هغې اوسېدونکو د فریدون د لور په لارښوونه د دښمن د تسلط او غصب څخه د خلاصون له پاره جوړه کړه. دا په څلورمه پيړۍ کې د لوی سکندر د يرغل وروسته ويجاړه شوه، مگر وروسته د هغه په خپل امر بيا جوړه شوه. دا کلا د چنگيز خان د يرغل له امله بيا ويجاړه شوه، خو وروسته د فخرالدين (۶۸۷-۷۰۶ هجري) په دوره کې د هغه د وزير اختيار الدين له خوا بيا ورغول او د هغه په نوم ونومول شوه.

په (۸۱۰ هجري) کال کې، د تيمور اعظم د زوی شاه رخ د واکمنۍ پر مهال، چې د خراسان پلازمېنه يې له سمرقند څخه هرات ته ولېږدوله،

د افغانستان تاريخي کلاگانو ته، يوه لنډه کتنه

.....

د پخوانيو کنډوالو د ترميم سربرېره، د دې کلا د پياوړتيا او سينگار له پاره هڅې وشوې.

دا ودانۍ په اوومه پيړۍ کې د اختيارالدين له خوا بيا رغول شوې وه او د مغولانو په دوره کې د ويجاريدو وروسته، د پاچا فخرالدين کيرت له خوا بيا رغول شوې وه. چې د خپل مرکزي حکومت او پوځي موقعيت له امله، د اختيارالدين کلا تل د يرغلگرو ځواکونو له خوا د زيان او تپي کيدو سره مخ وه.

د (۷۸۳ هجري) بريد او د هغه له خوا د هرات ښار نيولو وروسته، دا ښار زيانمن شو او په هرات کې د شاه رخ د واکمنۍ پورې په ورته بڼه پاتې شو، او په (۸۱۸ هجري) (۱۴۱۶ ميلادي کال) کې د تيمور زوی شاه رخ له خوا بيا ورغول شوه.

دا کلا د داود خان د واکمنۍ پر مهال (۱۹۷۵) د يونسکو لخوا بيا ورغول شوه، خو له بده مرغه د کمونيستي رژيم د راتگ له امله نيمگړې پاتې شوه.

زانگړتياوې:

دا کلا د ښار په شمالي برخې کې، د قطبيچاق سيمې او بردارانېها سيمې ترمنځ، په يوه لوړه څوکه کې موقعيت لري. د اختيارالدين کلا شاوخوا (۵۰۰۰) مربع متره مساحت لري او لوړتکي (نقطه يي) ۲۰ متره ده، دا اوس مهال ۱۳ برجونه لري او د خټو خښتو څخه جوړ شوي دي.

په وروستيو کالونو کې، د اختيارالدين کلا د هرات ښار د موزيم د موقعيت په توگه کارول شوې، او په دې وروستيو کې، د اختيارالدين کلا له پوځي تجهيزاتو خالي شوې او په موزيم بدله شوې ده.

د افغانستان تاريخي کلاگانو ته، يوه لنډه کتنه

.....

د اختيارالدين کلا برجونه د تيموريانو په دوره (شاهرخ) کې د ټايل شوي سينگار سره سينگار شوي وو، او د ټايل شوي سينگار اوسني پاتي شوني بنيدي چې د تالوت په رسم الخط کې يو لوی ليک د کلا په بدن باندې نقش شوی و، او دا سينگارونه نن ورځ په دوو برجونو کې هم ليدل کيدی شي. د برج په بنکته برخه کې، په سپين کوفی خط کې يوه ليکنه ده، او په سر کې، د نارنجي شکل لرونکي غوټی په منځ کې، مور د کوفی خط سره مخ کېږو.

د ځينو سرچينو له مخې، د تيموريانو په دوره کې، د کلا د ننه يوه خونه وه چې د زرنگر خونه نومېده، چې ټول دېوالونه، چټونه يې رنگ او سينگار شوي وو، چې له بده مرغه نن ورځ شتون نه لري. (۲)



په هرات کې د اختيارالدين کلا انځور

د افغانستان تاريخي ځايونه، يوه لنډه کتنه

.....



په هرات کې د اختيار الدين کلا انځور

د افغانستان تاريخي ځايونه، يوه لنډه کتنه

.....



په هرات کې د اختيارالدين کلا انځور

د افغانستان تاريخي ڪلاگانو ته، يوه لنډه ڪتنه

.....



په هرات کې د اختيارالدين ڪلا انځور

د افغانستان تاريخي ګلانو ته، يوه لنډه کتنه

.....



په هرات کې د اخیثارالدين ګل انځور

د افغانستان تاريخي ځايونه، يوه لنډه کتنه

.....



په هرات کې د اختيارالدين کلا انځور

د افغانستان تاريخي کلاگانو ته، يوه لنډه کتنه

.....

د فریدون کلا:

فراه ولايت ته نږدې، د "فریدون کلا" په نوم يوه تاريخي ودانۍ شتون لري، چې د "زور بنار" په نوم هم پېژندل کېږي او د افغانستان يوه له پخوانيو لرغونو اثارو څخه ده.

لرغون پوهان د دې کلا عمر له دوو زرو کلونو څخه زيات (ډېر) اټکل کوي. ځينې خلک په دې باور دي چې دا کلا د فریدون پورې اړه لري، چې د شاهنامي يو له افسانوي کرکټرونو څخه دی.



په فراه ولايت کې د فریدون کلا انځور

د افغانستان تاريخي ڪلاگانو ته، يوه لنډه ڪتنه

.....



فراه ولايت کي د فریدون ڪلا انځور



فراه ولايت کي د فریدون ڪلا انځور

د افغانستان تاريخي کلاگانو ته، يوه لنډه کتنه

.....

"فراه" او "فارا" د "فار يا فراه" کلمو سره د څېړونکو په وينا، د دې ولايت تر ټولو زوړ ښار او مرکز د فراه لرغونې ښار دی. د تيموريانو او صفويانو د دورې په متنونو کې، حتی د نادر افشار د دورې په متنونو کې، د فراه لرغونې ښار د "قلعه داوري" په نوم ياد شوی، خو وروسته دا نوم په بشپړه توګه هېر شو او نن ورځ يوازې د "شهر کوهن يا ښار کوهن" په نوم يادېږي.



په فراه ولايت کې د فریدون کلا انځور

د دې سربېره، د دې کلا د تاريخ په اړه نور اقتباسات هم شتون لري. د مثال په توګه، د تاريخ پوهانو يوه ډله وايي چې دا کلا او د هغې تر څنګ کوچنۍ کلا د لوی داراوس په وخت او د زردشتي مشرانو له خوا جوړه شوې وه. ځينې خلک ادعا کوي چې دا کلا د لوی سکندر له خوا جوړه شوې وه، خو په دې اړه هېڅ اجماع نشته چې دا چا جوړه کړې ده.

د افغانستان تاريخي کلاگانو ته، يوه لنډه کتنه

.....



په فراه ولايت کې د فریدون کلا انځور

"فریدون کلا" د خټو او اومه (خینتو) څخه جوړه شوې ده چې شاوخوا ۳۰۰ جریبه ځمکه لري. دا کلا ۹۹ کوچني او لوی برجونه لري. دا د کندهار او هرات په نومونو دوی لویې شمالي او جنوبي دروازي هم لري.

د کلا شمال ختیځ ته، د کلا په څیر یوه کوچنی ودانی لیدل کېدی شي، کومه چې د "فریدون کلا" په څیر زړه ده. د دې کوچنی کلا د ماهیت په اړه هم اختلاف شته، ځیني یې دا د فریدون د آرام ځای گڼي.

د افغانستان تاريخي کلاگانو ته، يوه لنډه کتنه

.....



په فراه ولايت کې د فریدون کلا انځور

ځینې نور په دې باور دي چې دا ځای د وسلو او مهماتو د ساتلو ځای و. دا کوچنی کلا، د سپورتې لوبغالي، یا د عبادت ځای په نوم هم پېژندل کېږي.

د کلا شاوخوا پراخ باغ:

د فریدون کلا تر څنګ، د کافي باغ په نوم یوه شنه (سرسبزه) او بڼکلی ځای جوړ شوی دی. باغ کافي د تفریح او وړیا وخت تېرولو له پاره یو بڼه ځای دی، په ځانګړې توګه د فراه د بڼځو له پاره.

د افغانستان تاريخي كلاگانو ته، يوه لنډه کتنه

.....

دا لرغونى ښار، چې له دوو زرو کلونو څخه زيات زور دى، په چټکى سره ويجاړېږي. تر اوسه پورې، د دې ودانۍ د بيارغونې له پاره هيڅ گام نه دى پورته شوى. (۳)



فراه ولايت کې د فریدون کلا انځور

د افغانستان تاريخي کلاگانو ته، يوه لنډه کتنه

.....

د برگت عبدالاحمد خان کلا

برگت عبدالاحمد خان:

برگت (برگت) عبدالاحمد خان د هېواد يو له مشهورو، ماهر و او پوځي افسرانو څخه و چې د امير حبيب الله خان د واکمنۍ پر مهال يې د غزني او د هغه پورې ټولو سيمو د ملکي - پوځي واکمن په توگه دنده ترسره کوله. عبدالاحمد خان يو تکړه ليکوال و او په دولتي ادارو کې يې د کار کولو بڼه وړتيا (مهارت) درلود.

د برگت مړينه:

د رسمي او حکومتي سرچينو په وينا، برگت شاوخوا ۱۱۰ کاله وړاندې په کابل او په خپل کور کې د غلو د يوې ډلې له خوا و وژل شو. غلو بريد جنرال عبدالاحمد خان په چاقو وواهه او د هغه مړينه هم د ورته چاقو ټپونو له امله وشوه.

برگت عبدالاحمد خان کلا:

د برگت کلا شاوخوا يو سل او درويشت کاله وړاندې د غزني ښار په جنوبي څنډو کې، د کابل - کندهار لويې لارې ته نږدې جوړه شوې وه. ښاغلی گل آغا احمدي وردگ په "غازي، د اسلامي تمدن پلازمېنه" کې ليکي: "دا کلا د امير حبيب الله خان په وخت کې جوړه شوې وه." د ياد کتاب ۱۷۶ مخ.

د جنرال عبدالاحمد خان کلا د امير حبيب الله خان د وخت له ودانيو څخه گڼل کېږي، د سيمي خلکو او مشرانو په وينا، د دې کلا د بنسټ

د افغانستان تاريخي کلاگانو ته، يوه لنډه کتنه

.....

ډېره د امير حبيب الله خان له خوا کېښودل شوه. د هېواد مشهور تاريخ پوه عزيزالدين وکيلي پوپلزي هم په خپل کتاب (غزني په وروستۍ پېړۍ کې) دا يادونه کړې ده.

دا کلا له خټو جوړه شوې ده او اته گونۍ (هشت ضلعۍ) شکل لري، د يوه برج څخه تر بل برج پورې د دېوالونو اندازه يې شاوخوا ۴۰ (څلويښت) متره ده، او د ټولو خواوو اندازه يې مساوي دي.

دا کلا په هر اړخ کې يو برج لري، چې اته گونۍ شکل لري او په ټوله کې اته برجونه لري. د دې کلا د ننه، يوه بله کلا د څلور اړخيزه، حرم په شکل جوړه شوې ده، چې هغه څلور برجونه لري، د يوه برج څخه تر بل برج پورې د هغې د اړخونو اوږدوالی ۴۳ (درې څلويښت) متره دی.

لکه څنگه چې يادونه وشوه، د کلا په اړخونو کې اته گونۍ برجونه شتون لري، او د هغې د پورتنۍ برخې قطر له بهر څخه بهر ته ۸ (اته) متره دی.

د لوی اته گونۍ کلا په داخلي اړخونو کې هغه ودانۍ دي چې بزگران، سوداگر او وسله وال سړي پکې اوسېدل، چې کنډوالې يې په څرگنده توگه ليدل کېږي.

د افغانستان تاريخي کلاگانو ته، يوه لنډه کتنه

.....



شتون (موقعیت):

د کابل - کندهار د لويې لارې په ختيځ اړخ کې، شمال ته د غزني - پکتيا سرک ته نږدې دی.

"مرحوم عزيزالدين وکيلي پوپلزي د تيرو دوو پېړيو د غزني د تاريخ په اړه ليکلي دي:"

په ۱۳۲۲ هجري قمري کال (۱۹۰۴ م) کې د امير حبيب الله خان د واکمنۍ پر مهال، هغه د ملکي مامور مقام ترلاسه کړ او د غزني او کلات (قلات) والي توب يې په غاړه واخيست.

مصطفی الممالک ميرزا محمد حسين خان سيد خيلي [د استاد خليلي پلار] او امير حبيب الله خان په ۱۳۲۳ هجري لمريز کال کې د لومړي

د افغانستان تاريخي کلاگانو ته، يوه لنډه کتنه

.....

خُل له پاره غزني ته سفر وکړ او د عبدالاحمد خان په برگد کلا کې يې
خو ورځې تېرې کړې.

عزيزالدين وکيلي په همدې نيټه په بل ځای کې د غازي امان الله خان د
غزني د سفر په اړه ليکلي:

"په ۱۳۰۵ او ۱۳۰۶ کلونو کې، اعليحضرت امان الله خان له کابل
څخه غزني ته د ليدنې او د چارو د ارزونې له پاره لاړ، او هر ځل به
يې په برگد کلا کې يوه اونۍ پاتې کېده،" بيا کابل ته راستون شو. د دې
تاريخ سرليک په دري ژبه کې ۶۸ مخ دی (په تيرو دوو پيړيو کې
غزني).

په ورته ډول، په سراج الاخبار کې، د امير حبيب الله خان له خوا د
انډرو د غلجيانو قبيلو د استازو او مشرانو په نوم د غزني ښار د جوړولو
فرمان صادر شو، او دوی د مرستي غوښتنه وکړه:

"د انډرو د غلجيانو شريف او صادق خانان، پاچاهان، مشران او عام
خلک چې د شاهي پرمختگ په لاره تللي دي بايد پوه شي چې لومړی د
جلالتماب، د لوړ پوړو چارواکو ملکي ډلې، د غزني واکمن امير محمد
خان او د لويديځو سيمو د برج مالکي خان، عبدالاحمد په حضور کې،
د خان په نوم يو فرمان صادر شو چې په کې ويل شوي چې جلالتماب
اراده لري چې په غزني کې د سراج آباد نوی ښار جوړ کړي."

که ټول ملتونه د مشورې له پاره راوبلل شي، نو خلک کولی شي هر
ملت ته خبر ورکړي چې له خپلو منځونو څخه هوبنډيار استازي وټاکي
او د هر ملت استازي حاضر کړي چې د غزني د نوي ښار د جوړولو
په اړه له خپلو استازو سره خبرې وکړي.

د افغانستان تاريخي کلاگانو ته، يوه لنډه کتنه

.....

د خلکو په حضور کې خبرې وکړې، ځکه چې په دې ولايت کې، خانان او پاچاهان چې ټول د خپلو خلکو استازي وو، طارق مقر، اندر او الخيل، سليمان خيل کټواز، د غزني تاجکان او پښتانه، د زرمتم او ارگون او قطان تاجکان او د سرروز تاجکان او پښتانه، د غزني خروټي، لاواني او خروټي، فتاني، بهسود، جاغوري، مالستان او وردگ، د اجرستان او چرخ ملاخيل قبيله، د لوگر د خروار قبيله، تاجکان او پښتانه او د غزني قره باغ، د جغتو پښتانه او د هزاره قوم خلک ستاسو د وکالت ليک سره مدني ډلې دي.

عبدالاحمد خان ستاسو له درانه او شاندار حضور څخه وياړم او په پای کې يې د ۱۳۳۱ کال د جمادي الثاني په ورځ ستاسو د خلکو له خوا د وکالت ليک د يوه ليست او د خلکو د هويت کارت سره وړاندې کړ.

د ملا محمد غوث خان موسی خېل او خدايداد خان جلالزي قومونو، د مرجانخېلو د قوم قوماندان عبدالغفار خان، د مرجانخېلو قوم حاجي عبدالرحمن مرجانخېل او د لکنخېلو او مموزيو قومونو ملک دين محمد خان خپل استازي د گډون لپاره ټاکلي وو.

د جلالتمآب په وړاندې او د جلالتمآب د پوهې له مخې، که دوی د پورته ذکر شوي بنار د جوړولو په اړه پوښتنه او خبرې وکړي، زموږ د استازو خبرې د بار او وکيلانو دي. بحثونه د دوی په شتون کې ترسره شول او هرچا جلا، جلا غوښتليکونه حاضر و کسانو ته وړاندې کړل.

د برگړ کلا هماغه شان ده لکه څنگه چې ډېر کاله وړاندې جوړه شوې وه. دا کلا شاوخوا لس متره لوړه وه، په شاوخوا لس جريبه ځمکه کې جوړه شوې وه، او دوي انگرېونه يې درلودل. د کلا په بهرنۍ انگرې کې اته برجونه او په دوهم انگرې کې څلور برجونه وو.

د افغانستان تاريخي کلاگانو ته، يوه لنډه کتنه

.....

مرحوم شاعر او ليکوال عبدالغفار خان مستجروال شاوخوا دوه دېرش کاله وړاندې ما ته د خپل پلار محمد حسن خان په اړه و ويل، چې د برگد معاصر و او د قومي تاريخ او نسب په اړه يې پراخه پوهه او بصيرت درلود. دا خبره په شفاهي ډول روايت شوې ده کله چې برگد عبدالاحمد خان له غزني څخه تر کلات پورې واکمن و.

دوی د دې کلا د جوړولو له پاره گمارل شوي وو، هغه ما ته دا هم و ويل چې د غزني ښار او شاوخوا کليو خلک به هم د رضا کارانو په توگه او د واکمن په امر د کلا په جوړولو کې برخه واخلي. دوی د کلا خټه د خرو او غواگانو سره پخوله.

مړ شوی مستاجر وايي:

ځينې وختونه، حتی د لسې ناحيې څخه ماهر کارگران راوړل کېدل ترڅو په کلا کې کار وکړي او هغه جوړه کړي.

خو د پخسو ډېری کار د اوسني وردگ ولايت د ځوانانو له خوا ترسره کېده. دوی دغو خلکو ته د نورو په پرتله ډېرې پيسې هم ورکړې.

"د مستاجر په وينا، دا کلا په دوو کالونو کې بشپړه شوه." (ښاغلی گل اغا احمدي)

په بل نقل قول کې:

د مرحوم برگد د مشهورو کارونو په منځ کې د کابل - کندهار سړک، د سلطان د اوبو بند او غزني د بند ترميم او جوړول، او په څو لويديځو ځايونو کې د څارويو د ماليې راټولول شامل وو.

د افغانستان تاريخي کلاگانو ته، يوه لنډه کتنه

.....

د خپل شهرت له امله، برگد عبدالاحمد خان هم مخالفين وموندل. بالاخره، د امير حبيب الله خان (سراج الملت) له مړينې دوي کاله مخکې، برگد د شپې په نيمايي کې د کابل په ده افغانانو سيمې په خپل کور کې د ۱۵ څخه زياتو وسله والو کسانو له خوا پرې بريد وشو.

په داسې حال کې چې هغه هڅه کوله د خپل توپک سره د لور پورې کوټې له بام څخه د ځان او خپلې کورنۍ دفاع وکړي، هغه د نامعلومو وسله والو کسانو له خوا شهيد شو، چې پيری يې خپل مخونه پوښلي وو.

د يادونې وړ ده چې د قاتلانو د توپک مرمی د هغه د ميرمنې له اورې څخه تېره شوې وه او د برگاد په زړه کې لگېدلې وه. همدارنگه، په هماغه شپه، د هغه ۱۷ کلن زوی، چې گل احمد نومېده، د بريدگرو له خوا د ۱۸ گوزارونو سره سخت ټپي شو، په داسې حال کې چې هغه لا په بستر کې ویده و، او وروسته روغ شو.

هغه د مزار شريف د مرستيال والي او په مشرانو جرگه کې د غزني د انتخاباتي سناتور په توگه دنده ترسره کړې ده.

د شهيد برگد عبدالاحمد خان جنازه غزني ته ولېږدول شوه او د غزني ولايت په مرکز کې، د غزني د سنایي زيارت په انگر کې خاورو ته وسپارل شوه.

په پای کې، دا بايد اضافه شي چې د دې تاريخي کلا بنسټ پخپله مرحوم برگد او د غزني نورو مشرانو له خوا کېښودل شو. د دې لويې کلا (۱۲ برجونو) د جوړولو وروسته، امير پخپله د هغه وخت د حکومتې چارواکو سره غزني ته راغی او پرانيسته يې وکړه.

د افغانستان تاريخي کلاگانو ته، يوه لنډه کتنه

.....

په هغه وخت کې دا کلا د قلعه اي ثاني يا ثاني کلا په نوم وپيژندل شوه. د کورنۍ مشرانو ويلي دي چې د دې نوم د بدلون لامل د پاچا (حبيب الله خان) د هرکلي په مناسبت د کلا د دېوالونو يوه برخه د سپيني خاوري سره سينگار شوه. خو د غزني ځينو نورو مشرانو ويلي دي چې د کلا د پرانيستلو پر مهال، د برگد څو سيالانو، عبدالاحمد خان، چې غوښتل يې د امير پام د برگد د ځواک نندارې ته راواړوي او امير د برگد پر وړاندې وهڅوي، امير ته وويل:

دوهمه کلا داسې جوړه شوې چې د توپخاني پرته بل څه کمښت نلري. خو امير په هوښيارۍ سره د خپلو سيالانو دا شرارت وليد او هغوی ته يې ځواب ورکړ:

زه به د هغه توپخانه ولېرم. (۴)

د افغانستان تاريخي کلاگانو ته، يوه لنډه کتنه

.....

د چک ولسوالۍ نه برجه کلا

نه برجه کلا:

نه برجه کلا په **گوده درې** کې شتون لري چې په پلان کې منظمه اته اړخيزه (اته ضلعي) ده او په هر اړخ (ضلع) کې يې يو، يو اوچت برجونه لري.

يوه برج يې د کلا په منځ او د ننوتو دروازي ته مخامخ شتون لري.

دا فارم يا شکل د انجينري لحاظه ډېر غښتلی او قوي فارم دی چې د زلزلې په مقابل کې خورا مقاومت لري.

د کلا لنډه تاريخچه:

دا کلا په ۱۲۳۰ هجري قمري کال کې پيل شوې او په ۱۲۳۴ هجري قمري کال يانې د څلورو کالونو په مودې کې بشپړه شوې ده او د بناغلي حاجي عبدالوهاب چې د کلی يو تن اوسېدونکي او د مشرانو له جملې څخه دی، په وينا کېدای شي دا کلا د امير دوست محمد خان يا د امير شېرعلی خان په وختونو کې جوړه شوې وي او د کلا ټول مصرف يې د هغه وخت په ۱۷۰۰۰ (اوولس زرو) روپيو باندې جوړه شوې يا پرې لگېدلی (مصرف) شوي دي.

په دې کلا کې ۵۰ کورونه شتون درلود چې د دېوالو سره جوړېد او شاوخوا جوړ شوي وو، په منځ کې يې بله (جلا) کلا او يو برج شتون درلود چې تر اوسه هم تر سترگو کېږي، خو د وخت په تېرېدو او د

د افغانستان تاريخي کلاگانو ته، يوه لنډه کتنه

.....

روسانو پر يرغل وخت کې دا کلا ۷ ځله بمباران شوې او خلک يې مجبوره شوي د کلا نه د باندې کورنه جوړ او يا هم گاوند هېوادو ته هجرت وکړي.

د کلا اړخ برجونه:

د کلا اړخ برجونه ټول په پلان کې اته اړخه (اته ضلعي) دي او د پخسي څخه جوړ شوي دي.

دا برجونه په ليد کې درې پوړيزه بنکاري چې د هر پوړ په سر کې تيرکښونه بنکاري او د جگړو په وخت کې ترې کار اخيستل شوی يا هم د کار اخيستني يا دفاع له پاره په پام کې نيول شوي دي، دا تير کښونه د لمړي پوړ په هر اړخ کې يوه او د دېوال په منځ کې شتون لري.

د يادو برجونو يوه برخه يې د کلا د ننه خوا او دېره برخه يې د کلا نه د باندې په هر کڅ کې، پام کې نيول شوي او شتون لري چې په لاندې انځورونو (تصويرونو) کې يې په بني توگې ليدلی شوو.

د دې برجونو زيني څو مارشونه لري، چې په لمړي مارش کې ۶ پتي زيني او د زيني لوړوالي (خيز) يې ۵۵ سانتي متره، په دويم مارش او دويم پوړ (منزل) کې ۶ پتي زيني چې د هرې پتي لوړوالی يې ۵۰ سانتي متره دي.

همدا راز د درېيم مارش او يا درېيم پوړ هم ۶ پتي زيني لري چې د هر پتي لوړوالی يې ۵۰ سانتي متره دي.

د افغانستان تاريخي کلاگانو ته، يوه لنډه کتنه

.....

دا زينه د دوو پخسو په منځ کې په دوراني (حلقوي) توگې جوړه شوې او تر اوسه هم شتون لري چې سور(سيور يا بر) يوه متر ته، رسېږي.

د هر برج داخلي قطر په لمړي پور (منزل) کې ۱۰،۵ متره او په پورته کېده سره دا قطر لږ کېږي.

د افغانستان تاريخي ګلګانو ته، يوه لنډه کتنه

.....



د نه (۹) برج ګلا د يوه برج انځور

برجونه ټول د ننه خواوو نه لارې لري کوم چې لاره يې تر دوو مترو پورې لوړوالی لري، د دې لارو سور يا بر يې د يوه متره لوی دي.

د افغانستان تاريخي کلاگانو ته، يوه لنډه کتنه

.....

د ننوتو ځايونو د پاسه غټو لرگيو سر تاقونه (سرطاقونه) لري کوم چې په يوه سر تير ايښودل شوي او ۲۰ (شل) سانتي نور يې د برجونو دېوالونو ته ننوتې دي.

دا سر تيرونه پر درېو ستونو او يا پايو باندې داسې کلک شوي چې يوه ستنه يې په يوه سر، بله يې په بل سر او يوه يې د دواړو ستونو تر منځ شتون لري.

دا يادې ستنې پر لاندي دوو تيرانو باندې داسې کلکې شوي چې د لاندي دواړو تيرانو په منځ کې شتون لري کوم چې په بر ايښودل شوي او دېوال کې د کندي په شان کلکې شوي دي.

دا لرگې يا لرگې کندي کېدای شي د هرې ستنې يا تير لاندي هم شتون ولري.

د ننوتو لارې په پيل کې ډېره ساده دروازه تر سترگو کېږي، چې کېدای شي دا دروازه وروسته د برج ختو او د ماشومانو لوبو مخنيوي له پاره په پام کې نيول شوي وي، کومو ته چې د پخوانيو غوريو ټيمانو برخي ټکو هل شوي يا کلکې شوي دي.

د افغانستان تاريخي كلاگانو ته، يوه لنډه کتنه

.....



د برج ختو دروازي ننوتو برخي انخور



د برج ختو دروازي پورتنی برخي انخور

د افغانستان تاريخي کلاگانو ته، يوه لنډه کتنه

.....

د يادې دروازې يوه خوا يې زلفي او خُنخېر او بله خوا يې ولاړ لرگي چې لاندنۍ او پاسنۍ برخه يې په لرگيو کندو کې ننوتې او د چپر است کار ورکوي، تر سترگو کېږي.

د يادو ننوتو ځايونو لاندنۍ او پاسنۍ برخو کې درزونه ليدل کېږي کوم چې وروسته د نه پاملرنې له عمله مينځ ته راغلي وي.

د ننوتو په منځنۍ او د پاسه يې يوه تيرکش هم ليدل کېږي، مگر په لاندنۍ برخې کې يې کومه زينه نه ښکاري او کېداسې د اړتيا په وخت کې، لرگي زينو نه کار اخيستل کېده.

د برجونو د پخسې سور (سيور يا بر) په لمړي پور (منزل) کې ۳ متره ، په دوېم پور کې ۲ متره، درېيم پور کې ۱،۳ متره او په پاى کې ۰،۶۵ مترو (۶۵سانتيو) ته رسېږي.

د پخسې لمړى کتار لوړوالى ۷۰ سانتي متره بيا نور کتارونه يې د پخسې اصولو سره سم جوړه شوي او تر اوسه هم شتون لري.

د پخسې خاوره يې خړه او د باندې خواوو نه د پاسه يې کوم اخير نښې نښانې نه په سترگو کېږي.

د دې برج په دوېم پور کې د کرکيو ځايونه په سترگو کېږي کومې چې په پخوا پير کې شتون درلود او د وخت په تېرېدو او په سيمي کې د جگړو له امله (عمله) وړانې يا تالا شوي دي.

دا کرکي د يوه اړخ تر منځه ښکاري او داسې معلومېږي چې په يواځې د برج په څلورو اړخونو کې شتون لري.

د افغانستان تاريخي کلاگانو ته، يوه لنډه کتنه

.....

دا کړکي د څلورو مقاصدو له پاره، په پام کې نيول شوي دي.

۱. د لمر د ننوتو په موخه

۲. د رڼا د ننوتو په موخه

۳. د اوا (هوا) تبادلې په موخه

۴. د باندې ليد په هکله

په درېيم پور کې يواځې د بام دېوالونه بنسکاري کوم کې چې دېر تيرکشونه بنسکاري، دا تير کشونه په اړخونو کې توپير (فرق) لري چې په ځينو اړخونو کې درې او په ځينو کې دوي تيرکشه په سترگو کېږي.

دا برجونه ټول د ننه خواوو نه، لاره لري چې په پخوا پير کې يې لرگي دروازي درلودې خو اوس محال دروازي يې نه په سترگو کېږي يواځې سرتاکونه (سرطاقونه) او د اړخ دروازو کڼدي ځايونه تر سترگو کېږي.

د کلا منځ کې بله کلا او بل برج (نهم برج):

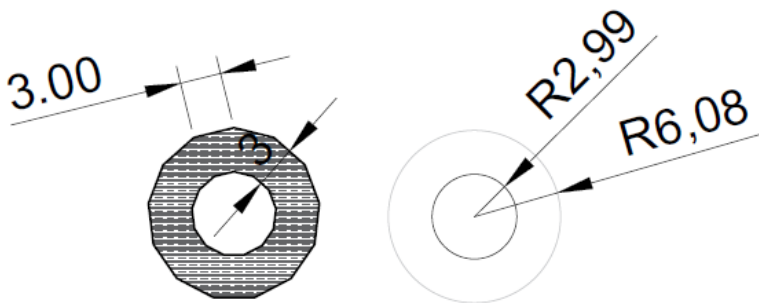
د منځ کلا، چې په حرم سراي يادېږي د لويې کلا په منځ کې شتون لري چې اوږوالی يې ۳۵ متره او سور (سيور يا بر) يې هم ۳۵ متره دی.

د دې کلا يا حرم سراي د دېوالو بر يې په لمړيو کتارونو کې ۰،۸ متره (۸۰ سانتي) او د هرې پخسې کتار لوروالي يې ۰،۶ متره (۶۰ سانتي) دی.

د افغانستان تاريخي کلاگانو ته، يوه لنډه کتنه

.....

د کلا په يوه اړخ کې يانې د ننوتو لويې دروازي ته مخامخ، لوی برج شتون لري، دا برج د کلا نورو برجونو سره ډېر توپير لري، چې د باندې شکل يا فارم يې ۱۳ اړخه (ديارلس ضلعي) چې د دايرې شعاع يې ۶,۰۷۵ متره او د هر اړخ سور(سيور يا بر) يې ۳ متره دی، چې په مرکزي برج هم يادېږي.



د برج شعاع او شکل د انجینری په پروگرام کې

دا برج په ۶ مترو لوړوالي (ارتفاع) کې لمړی مرچل (مورچل) ، په ۹ مترو لوړوالي کې دوېم مرچل او په نور لوړو کې، نور مرچلونه هم لیدل کېږي.

دا برج په لمړي پور کې ۱۰ پته (خیزه) زینې، په دوېم پور کې ۱۲ پته (خیزه)، په درېم پور کې ۸ پته (خیزه) او په څلورم پور کې هم ۸ پته (خیزه) زینې لري.

د افغانستان تاريخي کلاگانو ته، يوه لنډه کتنه

.....

لويه کلا:

که چېرې مونږ لويي کلا ته د ننه شو، د شربدلو او پاتې شويو دېوالونو نه داسې ښکاري چې د کلا د ننه شاوخوا کوشنې نورې حوډلې چې د کسب گرو لکه:

ناحي (ناحين، سلمان يا دلاک)، تيار (مسگر)، موسلي او کروند گرو له پاره جوړې شوي وي.



د لويي کلا د ننه يوې برخې انځور

د پخسي په ليد کې درزونه (چاودونه) نه په سترگو کېږي او داسې ښکاري چې دا پخسه په ښې توگې پخه شوې او د ماهر و کارپگرو له خوا تر سره شوې وي.

د افغانستان تاريخي کلاگانو ته، يوه لنډه کتنه

.....

د برجونو لوړوالی ۱۵ متره ښکاري او کېدای شي پخوا تر دې هم لوړ وو، د وخت په تېرېدو سره ځینې لوړې برخې یې شریږدلي او لاندې غورزېدلې وي.

د برجونه په آخرو کتارونو کې وتي یا وتلي لرگي هم په سترگو کېږي کوم چې د کوشنیو کړکیو لاندې او کېدای شي د دغو لرگیو د پاسه د ټوپک میل ایښودو له پاره، په پام کې نیول شوي وي.

دا ځکه د هغه وخت ټوپکو میلونه خورا اوږده او کین لاس کې نیونه یې هم، ستوزمنه وه.

په دېوالونو کې ځینې سوري ښکاري چې په یادو سوریو کې پخوا د لرگیو ناوو ځایونه وو (ول) او د وخت په تېرېدو، جگړو او د خلکو نه اوسېدو په وخت کې، لوټ شوي او یا هم له منځه تللي دي.

یادې ناوې ټولې د کلا نه د باندې په پام کې نیول شوي تر څو د بارانونو اوبه کلا نه د باندې تویې شي او د ننه غولو (انگړونو) کې خټې او ښځونه را منځ ته، نه کړي.

په کلا کې داسې کوشني لښتې تر سترگو کېږي کوم چې د غولو (انگړونو) او کلا د ننه باران، لوبڼو مینځلو، کالي مینځلو اوبه په کې بهېږي او په یوه یا دوو ځایونو کې د چورن نه وروسته، کلا نه د باندې وځي او نورو کوشنیو او لویو بیالو سره یوه ځای کېږي.

د افغانستان تاريخي کلاگانو ته، يوه لنډه کتنه

.....

تاخچې (طاقچې)

په کوټو کې د ننه دوي ډوله او دوي کتاره (قطاره) تاخچې په سترگو کېږي چې په څلورو خواوو شتون لري، لمړی کتار د لوښوو ايښودلو د پاره په پام کې نيول شوي او دويم کتار سر بېره د ښکلا شيانو تر څنگ کړکۍ د روښنايي او او(هوا) د تبادلې له پاره هم په پام کې نيول شوي وي.

ځيني تاخچې زينتی يانې گنگوره لرونکي او ځيني نور يې بيا ساده او کمان لرونکي دي.

د لمړي کتار تاخچې لوړوالی تر دويم کتاره لوړې او ژورې دي.

د تاخچو لمړي کتار د پاسه رپک ليدل کېږي کوم چې تاخچې يوه کتار د بل نه جلا کوي او هم دېوال ته ښکلا ور په برخه کوي.



د کوټو د ننه تاخچو (طاقچو) انځور

د افغانستان تاريخي کلاگانو ته، يوه لنډه کتنه

.....

د کلا لويه دروازه:

دا دروازه چې اوچت والی يې ۳,۲ متره (۳۲۰ سانتي متره) د چوکاټ سره او بر (سور يا سيور) يې ۳ (۳۰۰ سانتي متره) مترو ته رسېږي چې د دوو پلو يا ترازو څخه داسې جوړې شوي چې د هرې پلې (ترازي) سيور يا بر يې ۱,۵ متره (۱۵۰ سانتي متره) د چوکاټ سره دي چې يوه يې پوزه (بينیچه) او بله يې بې پوزې ده.

د دروازي يوه برخه يې کومه چې بې پوزې ده د ورځي له خوا خلاصه او دوپيمه پله يې کېدای شي د اړتيا په وخت کې خلاصه او ترې کار واخيستل شي.

دا دروازه د لرگيو غټ چوکاټ لري چې د پاس خوا نه په لرگيو سر تاق، اړخ خواوو نه په کندو کې کلکه شوې ده.



د کلا د ننوتو لويې دروازي انځور

د افغانستان تاريخي کلاگانو ته، يوه لنډه کتنه

.....

دروازې پلې د لرگيو تختو څخه داسې جوړې شوي چې تختي خوا په خوا ايښودل شوي او د خټ (شا) خوا نه غټ لرگي او د مخي خواونه نه د اوسپني پټې چې په منځ کې يې گل مېخونه کارېدلي، کلکې شوي دي.

هر پله له څلورو (۴) ولاړو ډبلو تختو نه جوړه شوې او په لڼدو کې يې د اوسپني ۶ (شپږ) پټلۍ چې په هرې پټلۍ کې ۵ (پنځه) گل مېخونه چې د تختو په منځ کې شتون لري، کارېدې دي. د دروازې هره پله په لاندنۍ برخې کې يوه ځنځير لري چې يوه سر يې د دروازې په پلې او بل سر يې د دروازې په چوکاټ کې کلک شوی دی.

دا ځنځير د دروازې پله نه پرېږدي چې د خلاصولو (خلاصېدو) په وخت کې پر دېوال ولږېږي، چې په اوسنۍ معمارۍ او انگرېزي ژبې کې ورته، ډور سټاپر (Door Stopper) وايي.

دا دروازه چپراست نه لري او د چپراست په عوض يې يوه باندنۍ او کښتنې برخې يې لوله شوي لرگي لري کوم چې دروازې پلې سره د اوسپنيزو دوو پټليو سره کلکې شوي دي، دا د پورتنۍ او ښکتنې چوکاټ په سوريو کې حرکت کوي، د وضاحت له پاره لاندینۍ انځورونه، اړين بولم.

دا دروازه دوي سرتاکه (سرتاق يا سرطاق) لری کوم چې پر دوو برخو وېشل شوي دي، لمړنۍ برخې کې يې دروازې چوکاټ کلک شوی او دوېمه برخه سرتاک (سرتاق يا سرطاق) يې لږ اوچت او په دېوال کې

د افغانستان تاريخي کلاگانو ته، يوه لنډه کتنه

.....

يې پخسي کمانونه (ارچونه) کارېدلي او بيا اخير شوي دي چې اندازه يې تر يوه متره پورې رسېږي.

د دوو کمانونو تر منځ ولاړ، نري سوري ښکاري او کېدای شي د تير کښونو په شان، د نظامي اهدافو په خاطر په پام کې نيول شوي وي. ياد کمانونه يا آرچونه د دروازي د سرتاک (سرتاق يا سرتاق) پر سر جوړ شوي دي، مگر دوېم سرتاک (سرتاق يا سرتاق) د کمانونو مخ او د سرتاکونو په اوارۍ (لېول) او د باندې خوا، په پام کې نيول شوي دي.

کېدای شي دا پوښښ د مېلمنو او کلي اوسېدونکو له پاره د لمر او وړښت وړېدو له پاره په پام کې نيول شوي وي، کوم چې د ودرېدو او د ننوتو په انتظار کې وي، تر څو دروازه خلاصه او يا د ليدو کس مخې ته راشي.

مگر د بناغلی حاجي عبدالوهاب په وينا دا برخه د دې له پاره جوړه شوې وه چې د پاسه يې د اوبو ډکې کټوي ايښودل کېدې او د جگړو په وخت کې، که چېرې دښمنانو (غليمانو) د کلا دروازي ته اور اچاوه د هغو کټوو د اوبو په شيندلو سره به يې د دروازي اور، مراوه.

سرتاکونو لرگيو د چاودو نو نه، داسې ښکاري چې دا او نور د پوښښونو (چټونه، پوشش) لرگي ټول د چنارو ونو نه وي.

مگر د دروازو پلو (ترازو) لرگي نه داسې ښکاري چې گواکې د ارچه يا توت لرگيو څخه جوړې شوي وي.

د افغانستان تاريخي كلاگانو ته، يوه لنډه کتنه

.....

د دروازي د پاسه يوه ليکلي ډبره بنکاري چې لوستل يې د لاندې خوا نه، ستورمنه ده او د زينو په اړينودو او د نږدې نه کېدای شي ولوستل شي چې د لرې خوا نه د شعر په توگه (شکل) بنکاري.



د دروازي د پاسه ليکل شوي ډبرې انځور

حمامونه:

حمامونه د لويې کلا په منځ او منځنۍ کلا اړخ کې شتون لري، دا ودانۍ يوه پورې ده چې دېوالونه او چټونه يې د پخو خښتو څخه جوړ شوي دي.

د ودانۍ ننوتو ځايونه ټول د کمان (آرچ) په شان دي مگر چټونه يې ټول گنبدي دي، چې وروسته له گنبد جوړېدو څخه بيا د خاورو په ذريعه (واسطه) ډک، اوار شوي او بيا اخپر شوي دي.

د افغانستان تاريخي کلاگانو ته، يوه لنډه کتنه

.....

د حمام په دېوالوکې تاخچې (تاقچې) هم په سترگو کيږي چې کېدای شي د حمام د ځينو اسبابونو (وسایلو) کښېښودلو له پاره په پام کې نيول شوي وي.

دا حمام د سرو او تودو اوبو متونه (پاخه خټين دېگي) درلودل کوم چې د پخو خټو بلولونو (پايونو) په ذريعه يې جريان درلود، د یاد وړ ده چې د تودو اوبو مټ (ديگي) د باندې خوا نه د اور بلېدو (روښانه کېدو) ځای درلود چې په کې خس او لرگي استعمال کېدل.



د نه (۹) برج کلا د حمام ودانۍ انځور

د دېوالونو بر (سيور يا سور) يې څلويښت سانتې، مگر په ځينو ځايونو کې تر څلويښتو هم ډېر دي.

د دېوالونو باندې خواوي اخېر (کاه گل) شوي، مگر د ننه خوا وي وروسته تر اخېره سينگل شوي او بيا په سپينې خاورې سپين شوي کوم چې د اوبو او د اوبو بخار (تفت) په مقابل کې کلک (سخت) مقاومت لري.

د افغانستان تاريخي کلاگانو ته، يوه لنډه کتنه

.....

د وخت په تېرېدو او نه پاملرني له کبله ۹۰ سلنه چټونه او دېوالونه يې نرېدلې، خښتې او خاورې يې د ننه او د باندې تر سترگو کېږي.

په اوس وخت کې تاخچې تورې شوي او کېدای شي د نه اوسېد له امله (عمله)، ځينو کسانو، تېرېدونکو، ليدونکو او يا مخدره توکو استعمالونکو له خوا د اور په بلبو سره تورې شوي وي او په لاندني انځور کې په ښې توگې، تر سره کېږي.

د افغانستان تاريخي كلاگانو ته، يوه لنډه کتنه

.....



د نه (۹) برجه کلا د حمام داخلي انځور

د افغانستان تاريخي کلاگانو ته، يوه لنډه کتنه

.....

د حمام په يوې برخې (کنج) کې چې د دېوال پورتنۍ او چټ پورې اړه لري، نخشونه (نقشونه يا تزيينات) تر سترگو کېږي کوم کې چې د شين (زرغون)، سور او سپين رنگونه، کارېدلي دي.

دا نخشونه منظم هندسې دي چې مربع، لوزي په شان کارېدلي او بيا په منځ کې بوټي او گلان ښکاري.

که مونږ هنري کارونو ته وگورو داسې ويل شو چې اصلاً تور رنگ په بوټو کې نه دی کارول شوی، بلکې دا رنگ تياره زرغون (شين) رنگ دی، د وخت په تېرېدو او د خلکو د اور بلبېدو او دود په ذريعه تور رنگ ته اوښتی يا هم دود پرې ناست وي.

خرنگه چې ياد (ذکر) شو، د بامونو او دېوالونو ډېرې برخې يې نرېدلي دي د ننه انځورونو پر مخ د بام اوبه کومې چې د خټو سره يوځای، پر انځورونو بهېدلي او يا کښته شوي، د انځورونو پر مخ ناستی او د هغه ښکلا يې د منځه وړي ده.

د اوبو کلالي (خټو پخشوي) نلونه يا پايپونه يې ډېر لږ تر سترگو کېږي او ځينې نور يې د سيمو خلکو له خوا وړل شوي او د بامونو د ناوو په توگه کارېدلي (استعمال) شوي يا ترې کار اخلي.

همدا راز د دې حمام پر خښتو هم د سيمي شته خلکو يرغل کړی او څه اندازه (برخه) يې له ځانه سره وړي ده. چې له خښتو نه يې د بام په خرنونو او پراپتونو کې ترې کار اخيستی دی.

د افغانستان تاريخي کلاگانو ته، يوه لنډه کتنه

.....

په حمام کې دوی ډوله خښتې کارېدلي چې اندازې يې په لاندې ډول دي.

لمړۍ ډول خښته:

۱. اوږدوالی ۲۰ سانتي متره
۲. سيور يا بر يې ۲۰ سانتي متره
۳. اوچت والی (ضخامت) يې ۵ سانتي متره

دوېيمه ډول خښته:

۱. اوږدوالی ۲۰ سانتي متره
۲. سيور يا بر يې ۱۰ سانتي متره
۳. اوچت والی (ضخامت) يې ۵ سانتي متره

د دې خښتو اندازو نه داسې ښکاري چې معمار نه غوښتل يوه خښته پر دوو حصو و وېشي يا ماته کړي.

کلا دېوالونو لاندنی برخه:

کلا دېوالونو لاندنی برخه کومه چې د ډبرو کار (سنگ کاری) پر سره ده، د وخت په تېرېدو سره شړېدلې او بيا وروسته ځينې ځايونه يې د پخسي او ځينې نور ځايونه يې د اومه (خامو) خښتو څخه پک شوي او په آسانی سره، تر سترگو کېږي.

د افغانستان تاريخي کلاگانو ته، يوه لنډه کتنه

.....

د دې دېوالونو شریډلو برخو لوړوالی یې تر یوه متر پورې رسېږي کوم چې کېدای شي د مورکانو (مورو) سوریو او د وربت نیغ (مستقیم) تماس له کبله منځ ته راغلي وي.

د کلا او برجونو دېوالونو کې ولاړ یا عمودي درزونه هم په سترگو کېږي چې کېدای د زلزلو او یا هم د دېوالونو ناستي (نشست) په ذریعه (واسطه) منځ ته راغلي وي.

دا درزونه، تاداوو ته (تهدابو ته) نږدې غټ (لوي یا برداره) او څومره چې پاس ځي، کوشني کېږي چې د ځینو تدابیرو په پام کې نیولو سره کولای شوو د پخوانیو درزونو حکیمات وکړو او د نویو درزونو مخه په آسانی سره ونیسو.



د نه (۹) برجه کلا د شریډلو دېوالونو انځور

د کلا نه باندې ودانۍ:

د خلکو او خاصاً د سپین ږیرو خلکو په وینا، پخوا پیر(وخت) کې نورې ودانۍ هم شتون درلود. (۵)

د افغانستان تاريخي کلاگانو ته، يوه لنډه کتنه

.....

د کابل لوړه کلا (کولوله پشته)

لوړه کلا:

د کابل لوړه کلا، چې د کولوله پشته غونډۍ پر سر جوړه شوې او په مختلفو دورو کې د جگړې د کلا په توګه کارول شوې، اوس د کلتوري کارونې له پاره بيا رغول کېږي.

د سپوتنيک په وينا، د طلوع نيوز په حواله، دا کلا شاوخوا يوه نيمه پيړۍ دمخه د عبدالرحمن خان د واکمنۍ پرمهال د اته څلويښت زره مربع متره ځمکې په سيمې (ساحې) کې جوړه شوې وه، او له هغه وخت راهيسې تر دېرش کاله دمخه پورې دا د يوې پوځي کلا په څير وه.

د دې کلا د اوو برجونو او پنځو زغره والو ودانيو په منځ کې، يو برج د دې غونډۍ په لوړه برخه کې جوړ شوی دی، د دې کلا په جوړولو کې د معمارۍ څو ډولونه کارول شوي دي.

د پروژې انجنير وسيم روفي وايي: "د وسلو هرې ډيپو يا برج چې دوی جوړ کړی و، د يوه ځانګړي ډول معمارۍ څخه کار اخيستی و، کوم چې ټول د اوسني معمارۍ ميتود څخه توپير لري، او د هغه وخت د معمارانو خلاقيت ښيي".

د دې کلا د وسلو د زېرمو په يوې برخې کې، چې ډېر زيانمن شوی نه دی، د پخوانيو سرتيرو ليکنې ښکاري.

د ملي پراختيا شرکت وياند محمد مصطفی نويد د کلا د بيارغونې په اړه زياته کړه: "د تاريخي لرغونتوب او هغه اصلي موادو په ساتلو سره چې شتون لري او له منځه نه دي تللي، او د هغو موادو په کارولو سره

د افغانستان تاريخي کلاگانو ته، يوه لنډه کتنه

.....

چې د دې د جوړولو له پاره کارول شوي وو، دا کلا به بيا ورغول، او ساتل شي." د دې کلا د بيارغونې له پاره د ملي پراختيا شرکت له خوا يو سل او لس ميليونه افغاني ځانگړي شوي دي، او پنځه شپيته کارگران په بيارغونه کې يې بوخت دي.



د کولوله پوشتی د لوري کلا هوايي انځور

د لوري کلا سيمي شاوخوا دېوال:

د لوري کلا (قلعه بلند) سيمي شاوخوا دېوال څلور برخي لري: د تهداب تيزه (سنگ کاري) د خاورو دېوال (رمېد وال) ، نقشونه او د پای اوسپني څادر(آهن چادر) چې د باران او واورې نه د دفاع په سوچ په پام کې نيول شوی دی.

د افغانستان تاريخي کلاگانو ته، يوه لنډه کتنه

.....

د دېوال دېبرو (سنگ کارۍ) اندازه په سمه توگه نه شي اندازه کېدای، خو د هغې د ځمکې نه لوروالی په دېبري ځايونو کې ۶۰ سانتي متره دی. د دېبرو (سنگ کارۍ) او دېوال پلنوالی يو شان يانې (يعنې) ۶۰ سانتي متره، او دېوال يې په څو مرحلو کې جوړ شوی، چې لوروالی يې په شمول د دېبرو (سنگ کارۍ) ۳۶۵ سانتي متره دی. دا دېوال د غونډۍ په بنسټه برخه او د لوړې کلا په شاوخوا کې جوړ شوی دی، کوم چې په لاندې انځورونو کې په روښانه ډول ليدل کېدای شي.

د افغانستان تاريخي كلاگانو ته، يوه لنډه کتنه

.....



د سویلی برخی شاوخوا د دېوال انځور

د افغانستان تاريخي کلاگانو ته، يوه لنډه کتنه

.....

د عامه ننوتلو دروازه:

د عامه ننوتلو دروازه د غونډۍ په ختيځ اړخ کې شتون (موقعيت لري)، د استوگنې کورونو او تنگو، گردو کوڅو ته نږدې ده، چې د موټرو له پاره ننوتل ستونزمن کوي.

څو ډولونه دروازي وړاندیز شوي، او وروستۍ بڼه د چارواکو له خوا منل شوې او د پلانونو سره سم به جوړه شي.

دروازه د لرگيو په بڼه ډيزاين شوی او د نخشو(نقشو) په څېر به جوړه شي، د زاړه معمارۍ ستايل او د کلا په ختيځ اړخ کې موجوده لرگيو دروازه په پام کې نيولو سره، د هغې په سر کې ورته اسلامي ستايل آرچ به وي.

د عامه دروازي تر څنگ، د پرسونل او ليدونکو د ننوتلو له پاره يوه کوشنۍ (کوچنۍ) دروازه پلان شوې ده، او د هغې تر څنگ، د ټکټونو د خرڅلاو له پاره يوه خونه هم پلان او ډيزاين شوې ده، او هم به د يوه عصري تشناب سره يوځای، چې په ټاکل شوې سيمې کې به د نقشو په پام کې نيولو سره جوړ شي.

ودانۍ به د کانکريټو څخه جوړه شي، چې د پلستر کولو وروسته به هم رنگ شي، د دېوال شاوخوا د خاورې د رنگ په پام کې نيولو سره، رنگ شي ترڅو د معمارۍ اصول مراعات شي، په نخشو(نقشو) کې شاوخوا (احاطې) دېوال او د ودانۍ دېوال ورته والی لري او له لرې څخه به نه توپير کېږي.

د موضوع د روښانه کولو له پاره، غوره ده چې لاندي انځورونه او نقشي مطالعه او وليدل شي.

د افغانستان تاريخي كلاگانو ته، يوه لنډه کتنه

.....



د عامه ننوتلو دروازي شاوخوا دېوال انځور

د افغانستان تاريخي کلاگانو ته، يوه لنډه کتنه

.....



د کلا د عمومي دروازي انځور

د کلا ننوتل:

دا لوړه کلا د غونډۍ په سر کې شتون (موقعیت) او دوي د ننوتلو دروازي لري، يوه يې تقريبا ختيځ ته مخامخ او بله يې تقريبا لويديځ ته مخامخ ده، چې د ورته اندازې او لرگيو څخه جوړه شوي ده.

د ختيځ لوري دروازه يو معماري کمان او د ختي پوښ لري چې وروسته د خټو(کاه گل) سره پوښل شوی دی.

د هغې لرگيو دروازه، هماغه پخوانۍ دروازه ده چې تر نن ورځې پورې ساتل شوي ده. شاوخوا دېوالونه بيار غول شوي او په دوو مرحلو کې کار شوي، د ډبرو (سنگ کارۍ) لوړوالی له ۶۰ څخه ډير او په ځينو ځايونو کې ۹۰ سانتي مترو ته رسېږي.

د افغانستان تاريخي کلاگانو ته، يوه لنډه کتنه

.....

د دېوال د لومړۍ برخې لوړوالی، د پليټ فارم په گډون، ۴ متره دی، دوېمه برخه يې هم جوړه شوي ده، چې د کلا د شاوخوا دېوال ټول لوړوالی يې ۸۱۵ سانتي مترو ته رسېږي.

دېوالونه په دواړو خواوو کې، د ننه او بهر کې په بوسو او خاورو (کاه گل) پوښل شوي دي.

د کلا دېوالونه په بشپړه توگه ساده دي او د څار برجونو د برخو پرته هيڅ نقاشي نه ليدل کېږي.

د کلا شاوخوا دېوالونو په برخه کې، کلک (قوي) عمودي لرگي هم ليدل شوي، چې د دېوالونو پياوړتيا له پاره کارول شوي دي.

د کلا شاوخوا دېوالونو پلنوالی د دېرو کار سره سمون لري او له ۶۰ سانتي مترو څخه ډېر دي.

د افغانستان تاريخي كلاگانو ته، يوه لنډه کتنه

.....



کلا د عمومي دروازي انځور

د افغانستان تاريخي کلاگانو ته، يوه لنډه کتنه

.....

برجونه:

په دې کلا کې شپږ د څارني برجونه دي، چې څلور يې په څلورو کونجونو کې او دوې يې په منح کې دي، چې ټول يې ورته يا عادي دي. دا برجونه د لرگيو د ننوتلو دروازي او د طبيعي رڼا او هوا تبادلي له پاره کړکې لري. د هغې د پرايپټ برخې اسلامي سينگارونه او کمانونه لري چې د گلونو ډډونو په څير بشکاري.

هر برج د خښتو يوه جلا (ځانگړې يا عليده) زينه لري چې د دوو لويو او نسبتا کوچنيو کمانونو څخه پورته ليدل کېږي، چې د شاوخوا دېوال تر څنگ جوړې شوې دي، چې له يوه متر څخه ډيرې پراخې، او تر اوسه پورې ولاړې دي، چې په وروستيو کالونو کې د ملي پراختيا د محترمي ادارې له خوا ترميم شوې دي.

د شته ټولونو په سر کې يو بل برج شتون لري، چې په وروستيو کالونو کې بيا رغول شوی دی.

دا برج يو منظم څو گونی شکل لري چې دروازه يې ختيځ ته مخامخ ده او په بشپړه توگه د پخو خښتو څخه جوړ شوی چې د خښتو اندازه يې ۲۰ سانتي په ۲۰ سانتي مترو کې دي او ۵ سانتي متره پلنوالی يا ضخامت لري.

د هغې پوښښ د گنبد په شکل د پخو خښتو څخه جوړ شوی او د يوه پرايپټ سره محاصره شوی، چې د سينگار کمانونه هم لري. د پورتنۍ برج د ننه او بهر برخه د سدل خاورې څخه پوښل شوی دی.

د افغانستان تاريخي ځايونو ته، يوه لنډه کتنه

.....



کلا د داخلي برجونو انځور

د افغانستان تاريخي کلاگانو ته، يوه لنډه کتنه

.....

تونلونه يا بنکرونه:

په يادې شوې سيمه کې، پنځه (۵) د ځمکې لاندې تونلونه يا بنکرونه د خښتو د قوسونو په پوښونو سره جوړ شوي دي، چې په شمال، سويل خواوو کې لويې دروازي لري، او په پورتنۍ برخه کې دوي کړکۍ د رڼا او اوا(هوا) تبادلې له پاره شتون لري.

داخلي خښتې د سډل موادو سره سينگار شوي دي. تونل ته د ننوتلو دروازي پلنوالی ۲۰۰ سانتي متره او د هغې د کړکۍ پلنوالی ۱۰۰ سانتي متره دی.

د تونلونو اوږدوالی توپير لري، چې منځنی تونل يې ۴۸ متره اوږد دی، دويم تونل يې په دواړو خواوو کې ۴۵ متره اوږد دی، او وروستي دوي يې ۴۰ متره اوږدوالی لري.

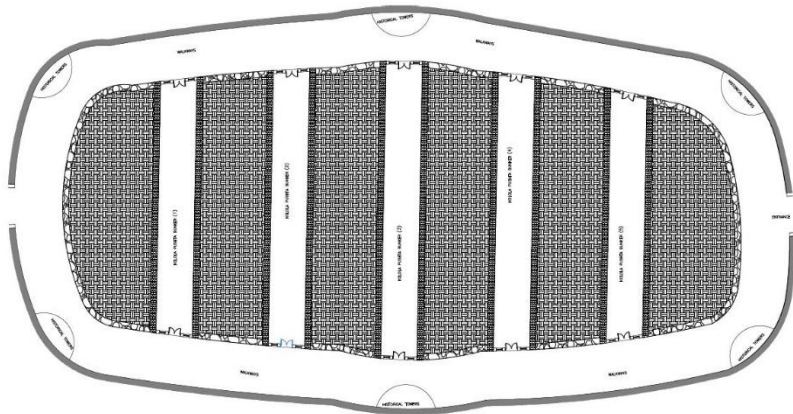
د ټولو تونلونو پلنوالی يو شان يانې (يعنې) ۶ متره دي. په پخوانۍ ودانۍ کې د برېښنا سيستم نه و، خو د نوي ترميم په پلانونو کې، د ټولو ځمکې لاندې تونلونو له پاره د برېښنا سيستم و، په پلان کې نيول شوي دي.

د تونلونو او شاوخوا دېوالونو ترمنځ لارې په سويلي برخو کې ۷ متره پلنوالی، په شمالي برخه کې ۸ متره پلنوالی، او د څار برجونو او تونل ترمنځ برخو کې ۴ متره پلنوالی يا فاصله لري.

لارې په ډبرو پخې شوې دي، او د دوی په مينځ کې، يو کوچنی کانال په سترگو ليدل کېږي، چې د کلا څخه بهرته د باران او واورې اوبو ليريدولو له پاره، ډيزاين او جوړ شوی دی.

د افغانستان تاريخي کلاگانو ته، يوه لنډه کتنه

.....



د تونلونو (بنکرونو) او څار برجونو پلان شوی پلان

د لوري کلا شاوخوا دېوال:

د "احاطه" کلمه د "حاط" له ريښې څخه اخيستل شوې ده چې ما نا(معنی) يې "ساتنه کول" ده، او دېوال ته "حايط" ويل کېږي ځکه چې دا يو ځای احاطه او ساتنه يې کوي.

دا دېوال له دوو برخو څخه يانې ډبرو او خښتو څخه جوړ شوی دی. لومړۍ برخه يې له ۱۰۰ سانتي مترو څخه زياته لوړوالی ډبرې څخه جوړ شوی دی، او ۳۰۰ سانتي متره دېوال يې له خښتو څخه جوړ شوی او مخ يې په دواړو خواوو کې د اخپر سره پوښل شوی دی.

د دېوال دا برخه يو پاراپيټ هم لري، چې پورته يې د دېوال دويمه برخه، ۴۱۵ سانتي متره لوړه ده، چې د پاراپيټ سره، په روښانه توګه ليدل کېدای شي، چې د تونلونو (بنکرونو) په کې محاصره شوي دي.

د ډبر وضاحت له پاره، لاندي انځورونو ته مراجعه وکړئ.

د افغانستان تاريخي کلاگانو ته، يوه لنډه کتنه

.....

زینې:

زینه (پټې) یو جوړښت یا ودانۍ ده چې په یوه ودانۍ یا نورو ځایونو کې د دوو سطحو د نښلولو له پاره کارول کېږي او د کوچنیو برخو څخه جوړه شوي ده چې د زینو په نوم یادېږي.

کله چې زینه په یوه تړلي ځای کې جوړه شي، نو زینه بلل کېږي.

هغه زینه چې د لېږدونکي په څیر حرکت کوي او د بریښنا له خوا چلول کېږي د ایسکلېټر په نوم یادېږي. د زینو نور ډولونه عبارت دي له مارپیچي زینې، تاوېدونکي زینې، او د هوايي چلند (الوتکي) زینې.

په عمومي ډول، د زینو او ځمکو د پورته کولو مؤثره پلنوالی باید لږ تر لږه یو نیم متره وي او له دوه نیم مترو څخه زیات نه وي.

دروازې باید د ځمکې لاندې کولو کټور پلنوالی اشغال یا محدود نه کړي، او هغه دروازې چې زینې ته مخامخ دي باید د وتلو په لور خلاصې شي. دا هم غوره ده چې د فوټریسټ لوړوالی او ژوروالی تناسب له ۱۵۰ څخه تر ۳۰۰ ملي میټر پورې وي.

د گڼ شمېر زینو په سیمې کې، له یوې کوچني څخه بلې ته یو گرد سرک جوړ شوی، چې مستقیم او جانبي شکل لري.

د زینو له پاره ساختماني مواد اکثره د غرونو ډبرې دي او ځینې وختونه د پښو او پورته کیدو له پاره سمندري ډبرې کارول شوي دي.

د ننه، د ختیځ لوري څخه یوه زینه شتون لري چې د لوړ څار برج او د تونلونو چټ (بنکرونو) ته د پورته کیدو له پاره کارول کېدای شي. دا هم د یادونې وړ ده چې هر برج خپله جلا زینه لري، چې د کمان پر سر د پخو خښتو څخه جوړه شوي ده.

د افغانستان تاريخي کلاگانو ته، يوه لنډه کتنه

.....

د باران ناوي:

الف: د بام په اوږدو کې يوه ډبرينه کوچنۍ لاره يا کانال چې د باران اوبه لېږدوي شتون لري.

په لوري کلا (قلعه بلند) کې دوي ډوله ناوي ليدل کېدی شي:

۱. د لرگيو ناوي د څارني برجونو په بامونو کې نصب شوي دي.

۲. ځانگړي لښتۍ، د تونل دېوال په يوې برخې کې د زرو خښتو څخه جوړ شوي او عمودي چينل په بڼه، په بله برخه کې د ملي پراختيا د محترمي ادارې له خوا ترميم شوي، او په ځينو برخو کې نيمگړي پاتي دي، چې د پروژې مدير په وينا، ډير ژر به ترميم او گټي اخيستنې ته، وسپارل شي.

د افغانستان تاريخي كلاگانو ته، يوه لنډه کتنه

.....



تونلونو د عمودي کندی يا چينل پورتنی برخه

د افغانستان تاريخي کلاگانو ته، يوه لنډه کتنه

.....

کوڅه يا سرک:

کوڅه يا سرک هغه لارې ته اشاره کوي چې د خلکو، موټرو او بار وړلو د تگ راتگ او لېږد له پاره کارول کېږي. دا لارې کولی شي د سطحو او سرک جوړونې تجهيزاتو بېلا بېل (مختلف) ترکیبونه ولري او په مختلفو سيمو کې شتون لري، له ښاري څخه تر کليوالي پورې، او حتی په غرنيو او صحرايي سيمو کې.

د ترانسپورت د اړينو زيربناوو په توگه، سرکونه په ټولنه کې د اړيکو په رامینځته کولو او د ترافيکو په مدیریت کې مهم رول لوبوي. دا زيربنا د مختلفو سيمو ترمنځ د اړيکو د رامنځته کولو، د عامه او سوداگريزو ترانسپورتي خدماتو د چمتو کولو، د گړخندوی د پراختيا او د وسايلو د تگ راتگ د اسانتيا له پاره کارول کېږي.

د سرک ډولونه هم د لارې، زيربنا، جغرافيايي موقعيت، او کرپږ(قير يا اسفالټ) سطحې پر بنسټ ویشل کېدی شي. ښارونو ته د موټر چلولو له پاره تر ټولو مهم هغه لویې لارې او نړيوال سرکونه دي چې لوړ اسفالټ سطحې او ټيټ ترافيک لري.

په سيمه ييزو سرکونو، ښاري سرکونو او لارو کې د ترافيکو په پام کې نيولو سره، بايد په دقت سره غور وشي چې دا څنگه ولایت ته د فرنيچر لېږدولو له پاره کارول کېدای شي .

دا سرک د کولوله پشتي د لورې کلا يوه له اصلي او اړينو برخو څخه ده، چې له لرغونو وختونو راهيسې د يوې ځنډې په بڼه شتون او د کلا د ننوتلو دروازي پورې دوام لري. د پورته ذکر شوي سرک په پای کې، د ملي پراختيا ادارې دا د ډبرو سره پخه کړه او د هغې تر څنگ يې د

د افغانستان تاريخي كلاگانو ته، يوه لنډه کتنه

.....

ډبرو کار يا استنادي ډبرالونه هم جوړ کړل، او د هغې د کار يوه برخه لا اوسه هم بشپړه شوي نه ده.



د هغه سړک انځور چې لوري کلا ته ځي.

د افغانستان تاريخي کلاگانو ته، يوه لنډه کتنه

.....

ساحه (منظره):

منظره هغه سيمي ته اشاره کوي چې په هغه کې د ځمکې طبيعي ځانگړتياوې د مصنوعي عناصرو سره يوځای کېږي ترڅو بصري او جمالياتي جذابيت رامینځته کړي.

منظرې د طبيعي عناصرو لکه غرونو، چينو، سرکونو، پياده روونو، ډبرو او مختلفو ډوله نباتاتو څخه الهام اخيستل کېږي، او د دې عناصرو مختلف اجزا د انساني جوړښتونو سره د همغږۍ رامینځته کولو له پاره کارول کېږي.

د لوړې کلا (قلعه بلند) په سيمې کې ډېر عملي کار نه دی شوی. په ځينو برخو کې يوازې تل زرغون (همېشه بهار) ونې، ارغوان ونې، او غير ميوه لرونکي ونې ليدل کېدای شي.

د يادونې وړ ده چې په سيمې کې کار بشپړ شوی نه دی او وخت په وخت، خلک په مختلفو سيمو کې ليدل کېږي چې د هغې د بيارغونې او منظره کولو کار کوي. (۶)

د افغانستان تاريخي ګلګانو ته، يوه لنډه کتنه

.....




د سيمي د منظرې انځور

د افغانستان تاريخي کلاگانو ته، يوه لنډه کتنه

.....

د حشمت خان کلا:

حشمت خان يو د محمد زايي له کورنې څخه و چې ډير پخوا وختونو کې کابل ښار ته راغلی او په يادې سيمې کې چې ډيره ښکلې هوا، اوبه او شاو خوايي د کښت ځمکې در لودي، ژوند کوه. د هغه د ښځې نوم، بی بی هما وه، هغوی يوه لور درلوده چې نوم يې، بی بی صحرا وه.



د حشمت خان د کلا هوايي انځور

د کلا شاو خوا يې سل گونه جريبه ځمکه درلوده چې په لږ وخت کې د چيني د او په ذريعه اوبه کېدې، دا چينه د شير دروازه غره (کوه شير دروازه) په يو خور کې چې (قول چشمه) نومیده، موقعيت در لوده.

د افغانستان تاريخي کلاگانو ته، يوه لنډه کتنه

.....



د (قول چشمه) چيني خور، انځور

د دې چيني او به به د پخې خټو بلو لونو (پايپونو) په ذريعه لاندې حوض ته بهېدې (توبدې) او هلته به په يوه حوض کې توليدې، دا حوض د يو کوچني بند حيثيت در لود، بيا به د ارتيا په وخت کې هغو اوبو نه د ځمکو خروب له پاره گټه اخيستل کيده.

د وخت په تيريدو سره د چيني اوبه لږې شوې، حشمت خان مجبور شو چې د ارهت (ارت، لويه شاه) د کيندلو امر وکړي.

د افغانستان تاريخي کلاگانو ته، يوه لنډه کتنه

.....

هغه دوه ارهټونه وکيندل چې يو يې بره او بل يې کوزه د چينې په لمنه کې و.

برنی ارهټ وروسته له شلو کلونو څخه وچ شو مگر کوزنی ارهټ تر نږدې کلونو پورې اوبه درلودې.

د ارهټونو اوس، کومې نښې نشته اما د سيمي سپين ږيري وايي: د وخت په تېرېدو سره ډيری برخي ځمکې د حشمت خان د لمسيانو له خوا خرڅې او په هغه کې د هستوگني کورونه جوړ شول، نو ځکه هغه ارهټونه هم له خاورو او تيرو نه ډک شول.

حشمت خان د کچه لارې نه لاندي يو ډير بنکلی او په زړه پوری بن (باغ) درلود، چې دا بن تر لس کاله دمخه هم شتون مگر هغه يې په يوکس پلورلی و، چې نوم يې حاجي جمعه خان و، دا بن وروسته د هغه په نامه (باغ حاجي جمعه) ياد او مشهور شو.

په تيرو کلونو کې دا بن هم په خلکو خرڅ او د هستوگنو په نمر واورول (تبدیل) او کورونه په کې جوړل شول، مگر د ده بن په يوه ختيزه څنډه کې د بنوالو کوټې او ځلی په نږدلي توگه ليدل کېږي.



د بن پاتي شوی ځلی (برج) د برخي انځور

د افغانستان تاريخي کلاگانو ته، يوه لنډه کتنه

.....

زړه کلا:

هغه لويه کلا ده چې د اساسي کلا د شمال خواته موقعيت لري او په هغه کې پنځه حويلی د بزرگانو او ناظرانو له پاره په پام کې نيول شوي وي، په دې کلا کې درې ځلي ول چې يو يې ختيځ بل يې لويديځ او دريم يې د ختيځ او لويديځ تر منځه ده چې نرېدلې برخه يې اوس هم په سترگو کېږي.

دېوالونه يې پخسه، لوړوالی يې اوه متره دي، همدا راز د دېوال د ځمکې لاندې (غرغه) اتيا سانتي متره او د ځمکې د پاسه (کرسي) يې په ځينو ځايونو کې اتيا سانتي متره او نورو برخو کې يوه متر ته رسېږي.

تيرگو گډوله (تيرو ابادي يا سنگکاري) د غره تيرو نه جوړه شوې ده څرنگه چې هيڅ راز مصالحه د ډبرو کار کې نه تر سترگو کېږي، دا شان ډبرو کار ته وچه تيرو گډوله (وچه سنگکاري) وايي.

د دېوال سور (پيروالی يا عرض) په غرغه او کرسي کې اتيا سانتي متره ده، او د ډبر زور والي، د عصري تکنالوژي د نه شتون اوشخصي ملکيت له کبله نه شو کولای چې په هغه کې کيندنی وکړو.

د دې کلا دېوالونو د پخسي سور اتيا سانتي متره، اوچت والی (جگ والی) يې اته متره و، د وخت په تېرېدو سره دا اندازې نه تر لاسه کېږي، ځکه چې د وربستونو، نه پاملرنې له کبله شېرېدلې او لوېدلې دي.

هر ځلی يې دوه چته (منزله) در لود، مېنځ (داخل) نه يې لارې (زینې) درلودې، همدا راز د بام نه د ځلي دويم پور ته ختل چې له هغې نه د

د افغانستان تاريخي کلاگانو ته، يوه لنډه کتنه

.....

میلمه کوتي په توگه گټه اخیستل کېده ، خلکو به په هغه وخت کې، ورته بالا خانه (سراچه) ويل.

دا بالا خانه له درېو خواوو نه کرکي درلودې چې د دوبي په پیلېدو سره په هغه کې بڼه باد چلېده او شاوخوا د ځمکو او ونو ننداره کېده.

د څليو شکل (فارم يا قواره) په پلان کې اته ضلعي ده چې دايرې د منظم تقسيم سره منځ ته راغلي دي.

په دې کلا کې کوتي نه تر سترگو کېږي ځکه چې د وخت په تېرېدو، خپل منځي (داخلي) جگړو، د مالک نه اوسېدل په کلا کې، د وختو دولتونو نه پاملرنې له کبله وړانې شوي او ياهم لوتې شوي دي.

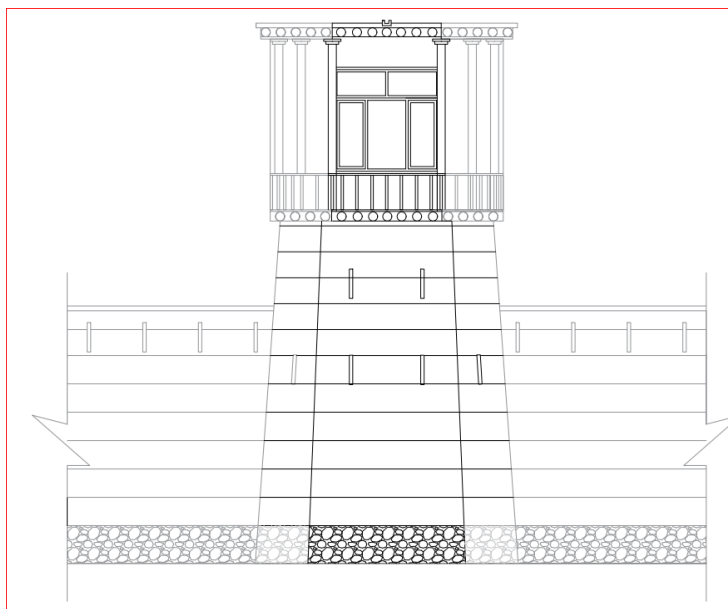


د زری کلا انځور

د افغانستان تاريخي کلاگانو ته، يوه لنډه کتنه

.....

که مونږ انځور ته په ځير سره و گورو، په هغه کې د کوټو د چت دستک لرگيو سوري (چاپونه) او هم په دېوالونو کې د طاقچې ځايونه په سمه توگه ليدلی شو.



د ځلی دیزاین، د اخیستل شویو انځورونو په پام کې نیولو سره

که چېرې مونږ د حشمت خان مقبرې، هغه کورنۍ اديري نه کتنه او د قبرونو ليکنې په ځير سره ولولو، مونږ ته به څرگنده (ثابته) شي چې هغه د محمد زایې د کورنۍ غړی او دا کلا څه باندې درې سوه و پنځوس کاله د مخه جوړه شوې ده.

د افغانستان تاريخي كلاگانو ته، يوه لنډه کتنه

.....




د حشمت خان او د هغه کورنيو د اديره (هديره) انخرونه

حشمت خان د كلا حرمسرای:

دا حرم سراى كچه كوڅي ته كومه لاره (لار) نه درلوده، د هغه لاره د سوېلي (جنوبي) كلا او حرمسرای له لارې وه، لمړی به سوېلي حرمسرای ته ننوتل او بيا به، په بني خوا تا وېدل او حرمسرا ته به ننوتل. د وخت په تېرېدو، د هغه دى لمسيانو، د اطلاعات او فرهنگ د وزارت د نه پاملرني له كبله هغه سوېلي كلا او حرمسرای شتون نه لري، خلكو په خپله خوښه په هغې كې ابادي كړې ده.

د افغانستان تاريخي كلاگانو ته، يوه لنډه کتنه

.....



د حرمسرای د ننوتو پخوانی لاره چې اوس شتون نه لري

په دې لاره کې لوی وړ (دروازه) و، چې د لرگو نه جوړ شوی و، دې دروازې دوي پټونه (پلې) درلودل، چې یوې به یې تل خلاصه او دویمه به یې د اړتیا په وخت کې خلاصې ده، چې دا دویمه پټه (پله) یوه پوزه هم درلوده.

دروازې کې کوم اوسني اوسپنیز مېخونه نه لیدل کېده او د تختو یو ځای کېدو (اتصال) به د وطني جوړ شویو گل مېخونو په ذریعه کلک شوي وو. دروازې نني ځړونې (چیراس، چپ - راست) نه درلودل او په ژيو کې به یې ولاړ تاو (لوله) لرگي و، چې د هغه په ذریعه به تاو راتاو

د افغانستان تاريخي کلاگانو ته، يوه لنډه کتنه

.....

کېده. داسې څړونې د مراد خانې، بي بي مهرو او د کابل ښار په زړو سيمو او کلاگانو کې تر اوسه هم شتون لري.

د دروازې د پاسه بالا خانه وه، چې د دروازې کنټرول به يې کوه، او په هغې کې به ساتونکي اوسېده، دا بالاخانې (سراچې) د کلا د ننه د خټو لار در لوده چې د اومه خښتو او خټو نه جوړه شوې وه.

دې بالاخانې د کچه لارې خوا بالکن هم درلود چې د دفاعي چارو کې به کارول کېده، د دروازې لور والی نږدې څلور متره و، چې خپله حشمت خان او يا د هغه د کورنۍ، دوستانو به کولای شو، د اس د پاسه له دروازې نه حرمسرای ته ننوزي.

حرمسرای په ښي لاس کې يو لوی جومات شتون درلود، او ډېری برخه يې رنگه شوې ده، مگر څه نږدې دېوالونه يې تر اوسه هم په سترگو کېږي.

د دې حرمسرای نه اصلي کلا ته لاره وه، کومه چې په خپله حشمت خان د خپل کورنۍ (فاميل) سره اوسېده، د کلا په دوي خوا کې يې کوتي درلودې، چې ټولې يې د اومه خښتو څخه جوړې شوې او تر اوسه هم په ويجاړه توگه شتون لري.

د کوتو چټو نه يې گنبدې دي، کوم چې معماري يې د بلخ ولايت نه لېږدول شوې ده. د چټ خښتې يې پخې او د چوني د مصالې (مصالح) په مرسته يو د بل سره کلکې شوي دي، دا خښتې په نيغه (تبغه) کارول شوي دي.

د افغانستان تاريخي کلاگانو ته، يوه لنډه کتنه

.....



کوټو د بامونو گنبدونه

بر سېره پر گنبدونو د ماتو خښتو ټوټې او خاوره ليدل کېږي، چې تر يوې متر هم ډېره ده، په وروستي پړاو کې، بامونه اواره او د ناوې ځايو نه يې هم ښکاري. هرې کوټې يوه لاره د لمر لوېدو (لوېديځ) خوا او ځينې کوټې د يوې نه بلې ته هم، لاره لري.

د کوټو په چتونو، ژيو (کنجونو) او همدا راز د کما نونو په ژيو (نوشونو) کې ډول او سينگار ليدل کېږي چې دې چوني او شگې پلستر سره پر پخو خښتو، دختو (سندلي) نه په پام کې نيول شوي او تر اوسه هم شتون لري.

د کوټو نه د باندې ښکلي سنتي (پا يې) چې يوناني سبک ته نږدې دي، په سترگو کېږي چې له اومه خښتو، خټو نه جوړې شوي او د سندلي څخه پوښول شوي دي. د دې سنتو په سر کې کمانونه هم ښکاري، چې په اسلامي معمارۍ کې د کرکيو او دروازو د پاسه ليدل کېږي.

د افغانستان تاريخي کلاگانو ته، يوه لنډه کتنه

.....

دا دېوالونه، د ننه او د باندې خوا نه په سپينه خټه، چې په سيمي کې ورته گل سفېد وايي، سپينې شوي ، او ټولې يې په يوې پور کې دي. همدا راز د کلا په نورو خواو کې د کوټو نښې ليدل کېږي، چې د کلا په دېوالونو کې د کوټو د چت لرگيو سوري چې لور والی يې څه باندې درې متره دي.

د لرگيو د يوې سوري نه تر بل سوري پورې پنځه ويشت سانتي ده، کوم چې له اسلامي مېچي موډل نه تر لاسه شوي او د کابل په زاړه ښار کورونو کې چې له درې سوه کلونو مخکې جوړ شوي دي، هم ليدل کېږي.

له هغو نه د کابل ښار عاشقانو او عارفانو شاوخوا کورونه، شور بازار، د پېښوريانو سراي، مرادخاني او بي بي مهرو کورونو، نومونه اخیستی شو.

د افغانستان تاريخي کلاگانو ته، يوه لنډه کتنه

.....



د حشمت خان د کلا شاوخوا، د کوټو شتون نښې په دېوالونو کې

د لوی دروازي کین لاس ته بله کلا وه، چې په هغه کې لوی حمام شتون درلود، دا حمام خورا لوی و، چې د کابل د زور بنار شتر خاني حمام ته ورته و، سر یا چت یې گنبدی و، او د گرمو او سرو اوبو لوبښي یې حوض په شان جوړ شوي، دننه یې د مربع شکلو پاخه شویو سرامیک نه کار اخیستل شوی و.

د دې حمام، غوډلي، کلا دېوالونه او څلي نه تر سترگو کېږی او په دې ځای کې نوي د استوگني کورونه جوړ شوي دي.

د کلا دننه، د کرکیو او دروازو کومه نښه نه لیدل کېږي، مگر د دروازو، کرکیو او د چت د تیرانو ځایونه (چاپونه) لیدل کېږی، داسې ښکاري چې دا لرگیو شتون درلود او د وخت په تېرېدو او تنظیمي جگړو په وخت کې لوټ او د سوند د موادو په توگه ترې کټه پورته شوې وي.

د افغانستان تاريخي کلاگانو ته، يوه لنډه کتنه

.....

يو بل عامل هم د حشمت خان کلا په نه پاملرنې کې، د هغه کورني لري والی وو، کوم چې د نوي ښار (شهر نو)، شش درک پلان جوړېدنه او د هغو نمبرو (نمر و) ویش و، د حشمت خان ورثې هم کوبښ وکړ چې په ياده شوي سيمې کې نمرې او بيا وروسته په هغه کې د استوگنې کورونه جوړ کړي، چې تر اوسه يې هم د هغه د ورثې جايدادونه د نوي ښار (شهر نو) د طوره باز خان په سيمې کې شتون لري.

دې کلا نهه څلي (برجونه) درلودل، چې اوس يوازی اوه څلي يې تر سترگو کېږي، د ليکوالانو په ليکنې کې داسې ښکاري چې کوم وخت تېمور شاه دراني د افغانستان پلازمېنه (پایتخت) له کندهاره - کابل ته ولېږد (انتقال کړ) او په دې وخت کې د کابل بالاحصار د نن ورځې په ښان، تر جوړونې (ترميم) لاندې و، او په هغه وخت کې کابل کې کوم ارگ نه و، د کابل شاهانو به بالاحصار چې جنگی کلا وه د ارگ په توگه کاراوه.

تېمورشاه څه موده د حشمت خان په کلا کې اوسېدل غوره گر، کوم چې بالاحصار ته ډېره نږدې سيمه وه، همدا راز اعليحضرت محمد ظاهر شاه به هم دې کلا ته د ماښام او يا د ورځې له خوا ته او سهار وختي به د لويې دروازې مخاخ ډنډ ته، ته او هلته به يې ښکار کوه، ځکه چې محمد ظاهر شاه د حشمت خان سره کورنی اړيکې درلودې.

د افغانستان تاريخي كلاگانو ته، يوه لنډه کتنه

.....



د کلا د ننه اړین، انځورونه

د دېوالو په ځینو سیمو کې د دېوالي نغریو، بخاریو (Fire place) ځایونه تر سترگو کېږي، دا په دې مانا ده چې داسې بخاری په نورو کوټو کې هم شتون درلود او د وخت په تېرېدو سره ویجاړ شوي دي، وروستی او اړینه خبره داده چې:

په کال ۱۳۳۰ هجری شمسي کې له دې کلا نه مرستون په توګه هم کار اخیستل شوی دی. (۶)

د افغانستان تاريخي کلاگانو ته، يوه لنډه کتنه

.....

د سراج کلا (قلعه سراج):

سراج کلا يوه تاريخي کلا ده چې د افغانستان د لغمان ولايت په سويل(جنوب) کې شتون (موقعيت) لري. دا کلا د امير حبيب الله خان له خوا په ۱۲۸۷ هجري قمري کال کې جوړه شوې ده، خو ډيری برخې يې د کورنيو جگړو له امله ويجاړې شوې دي.



د سراج کلا د يوې برخې انځور



د سراج کلا د جومات (ماجت يا مسجد) يوې برخې انځور

د افغانستان تاريخي كلاگانو ته، يوه لنډه کتنه

.....



د سراج کلا د يوې برخې انځور



د سراج کلا د يوې برخې انځور

د افغانستان تاريخي ځايونه، يوه لنډه کتنه

.....



د سراج کلا د يوې برخې انځور



د سراج کلا د يوې برخې انځور

د افغانستان تاريخي كلاگانو ته، يوه لنډه کتنه

.....



د سراج کلا د بيارغوني يوې برخې انځور



د سراج کلا د بيارغوني يوې برخې انځور

د افغانستان تاريخي كلاگانو ته، يوه لنډه کتنه

.....



د سراج کلا د بیا رغونې یوې برخې انځور



د سراج کلا د بیا رغونې یوې برخې انځور

د افغانستان تاريخي ڪلاگانو ته، يوه لنډه ڪتنه

.....



د سراج ڪلا د بيارغوني يوي برخي انځور



د سراج ڪلا د بيارغوني يوي برخي انځور

د افغانستان تاريخي کلاگانو ته، يوه لنډه کتنه

.....



د سراج کلا د بيارغونې يوې برخې انځور

د لغمان ولايت لرغون پوهان او اوسېدونکي وايي چې د سراج کلا د بيارغونې کار چې د مهترلام بابا په ښار کې موقعيت لري، دوي کاله وړاندې پيل شو او اوس بشپړ شوی دی.

لرغون پوهان زياتوي چې دا کلا ۱۱۰ کاله وړاندې د امير حبيب الله خان له خوا په لغمان کې د خپل ژمي استوگنې او ښکار له پاره جوړه کړې وه، څلور برجونه، دوي ودانۍ او يو جومات لري.

د لغمان د اطلاعاتو او کلتور رئيس نادر مخور په دې اړه وويل: "تاوتريخوالي دې کلا ته ډېر زيان رسولی دی. البته، دا کلا په قصدي ډول او د طبيعي پېښو په پايله کې ويجاړه شوې ده".

د افغانستان تاريخي کلاگانو ته، يوه لنډه کتنه

.....

بنوونکي او د لغمان يو شمېر اوسېدونکي نيوکه کوي چې د تاريخي سراج کلا ځينې ځمکې غصب شوي دي او په پايله کې يې د کلا تاريخي بڼه هم بدله شوې ده.



د سراج کلا د بيارغونې يوې برخې انځور

ځايي خبريال سيف الرحمن و ويل، "د قلعه سراج سيمه بايد په معيار سره جوړه شي، چې له بده مرغه نه ده شوې." "دلته ځينې دولتي دفترونه جوړ شوي دي، چې بايد ودرول شي".

د کلتوري مسلو کارپوه برهان الدين نظامي په دې اړه و ويل: "موږ له ولسمشر محمد اشرف غني څخه غوښتنه کوو چې د سراج کلا او د مهترلام بابا زيارت ته ځانگړې پاملرنه وکړي، لکه څنگه چې هغه تاريخي اثارو ته پاملرنه کوي".

چارواکي زياتوي چې د دې کلا بيارغونه شاوخوا ۲۲ ميليونه افغانۍ لگښت لري.

د افغانستان تاريخي کلاگانو ته، يوه لنډه کتنه

.....



د سراج کلا د جومات (ماجت يا مسجد) انځور

د سراج کلا د بيارغونې شرکت مشر جواد وويل: "دوی خښته ماته کړې ، د هغې پوډر يې کارولی دی، او له چوني څخه کار اخيستل شوی دی." "په طبيعي ډول، منچ کارول شوی و".

د افغانستان تاريخي کلاگانو ته، يوه لنډه کتنه

.....

سر چينه:

۱. ژباړه له <https://www.google.com>

۲. ژباړه له <https://www.google.com>

۳. ژباړه له <https://fa.wikipedia.org/wiki>

۴. ژباړه له <https://moic.gov.af/dr>

۵. حشمت الله اتمر / داکتر مهندس / غویی - کال ۱۴۰۸ المریز /
لا جواب مطبعه / ولایت جاده / کابل - افغانستان

۶. حشمت الله اتمر / داکتر مهندس / تله - کال ۱۴۰۷ المریز /
لا جواب مطبعه / ولایت جاده / کابل - افغانستان

۷. ژباړه له <https://fa.wikipedia.org/wiki>

یادښت:

ځینې انځورونه له گوگل سایټ څخه

د افغانستان تاريخي كلاگانو ته، يوه لنډه کتنه

.....

د چاپ شويو کتابونو لیست

۱. معماري افغانستان
۲. اطلاعات، اصول و قواعد طراحی در معماری
(بخش شفاخانه ها)
۳. راهنمود طلايي
- (برای اساتید انستیتوت های تخنيکي و ساختمانی افغانستان)
۴. رسم تخنيک (گامی به سوی دنیای انجینری) جلد اول
۵. رسم تخنيک (گامی به سوی دنیای انجینری) جلد دوم
۶. اطلاعات، اصول و قواعد طراحی در معماری (بخش اداری)
۷. معماري اصیل شهر کابل (مرادخانی)
۸. معماري شهر کابل (بی بی مهرو)
۹. افغانستان در قرن تکنالوژی
۱۰. زونبندی اقلیم و زلزله افغانستان
۱۱. صدقه جاریه / دنیای انجینری
۱۲. آموخته های ناب از طراحی تا نظارت
جلد اول (۱۹۹۰ الی ۲۰۲۱)
۱۳. داستان حقیقی با مقیاس معماری
۱۴. فرار از کشور- با تصاویر مستند
۱۵. نقش دانشمندان مسلمان در فن معماری و مهندسی
۱۶. پخسه در افغانستان
۱۷. بنیا نگذاری اولین مساجد توسط افغانها در آسترلیا
۱۸. آموخته های ناب از طراحی تا نظارت
جلد دوم (۱۹۹۰ الی ۲۰۲۱)

د افغانستان تاريخي کلاگانو ته، يوه لنډه کتنه

.....

۱۹. منار جام - الهامی برای قطب منار
۲۰. آموخته های ناب از طراحی تا نظارت
جلد سوم (۱۹۹۰ الی ۲۰۲۱)
۲۱. جام یا کلیان (کلان)
۲۲. معماری گل و چوب (معماری شهر کهنه کابل) جلد اول
۲۳. معماری گل و چوب (معماری شهر کهنه کابل) جلد دوم
۲۴. معماری گل و چوب (معماری شهر کهنه کابل) جلد سوم
۲۵. چپر ته چي قانون نه شته (گډوډي د افغانستان په معمارۍ کې)
۲۶. مدرنه جو ما تونه ،، پخوا او نن ،،
۲۷. هله جور کو (نی پخسه - مقاوم زلزله)
۲۸. اطلاعات، اصول و قواعد طراحی در معماری (بخش مساجد)
۲۹. اطلاعات، اصول و قواعد طراحی در معماری (بخش مکاتب)
۳۰. هنر و صنعت چوب در مرادخانی
۳۱. هنر و پیشه حکاکي - زرگری در مرادخانی
۳۲. هیچ (چهل داستان واقعی)
۳۳. معماری اصیل شهر کابل
(تشریح مورخ ۱۷ ماه میزان سال ۱۴۰۱ پوهنتون پولی تخنیک کابل)
۳۴. ۴۰- چهل
۳۵. مجنون او گلچین (پینتو ناول)
۳۶. در جستجو (ناول به زبان دری)
۳۷. تفاوت ها تفاوت می آورد (کتاب تصویری)
۳۸. مجموعه از دروس دینی مولوي صاحب خیرالله مخدوم

د افغانستان تاريخي کلاگانو ته، يوه لنډه کتنه

.....

- (جلد اول)
۳۹. برف ها آب ميشود
۴۰. رسم و تخنيک (گامی به سوی دنیای انجینری) جلد سوم
۴۱. آرزو و امید (ناول به زبان دری)
۴۲. بودا بنکاري (پښتو ناول)
۴۳. نامنوني ژوي (پښتو ناول)
۴۴. د اسلامي معمارۍ پيل
۴۵. حيوانات شوخ (ناول به زبان دری)
۴۶. مجموعه از دروس دینی مولوي صاحب خيرالله مخدوم
(جلد دوم)
۴۷. د شپېلی مینه (مه ينه) په کچه گری کې (پښتو ناول)
۴۸. حشمت خان د کلا معماري
۴۹. د افغان الک او آذري جلی مینه (پښتو ناول)
۵۰. د وچو بڼونه او پارکونو معماري
۵۱. د یوې بڼونکې مینان په یوه ټولگي کې (پښتو ناول)
۵۲. د ژرنده گري ماما مینه (پښتو ناول)
۵۳. په اسلامي نظام کې ودانيز پرمختگ
۵۴. شپنه ادې (پښتو ناول)
۵۵. بي زده کړې پوی (پښتو ناول)
۵۶. د میني تاو (پښتو ناول)
۵۷. (BIM) په خپله ژبه - په نړۍ کې تر ټولو نوې او گړندۍ
کرنلاره د معمارانو او انجینېرانو (انجینرانو) له پاره
۵۸. مجموعه از دروس دینی مولوي صاحب خيرالله مخدوم
(جلد سوم)
۵۹. سیدو او عیدو - د کوشنیوالي خواره ملگري (پښتو ناول)

د افغانستان تاريخي کلاگانو ته، يوه لنډه کتنه

.....

۶۰. د يوې مياشتې **ناوې** (پښتو ناول)
۶۱. دڅاڅکو هار (د يوه سړی لنډی کيسې)
۶۲. د کابل ښار اصلي معماري (مراد خانۍ)
۶۳. کوشنۍ سوداگره (پښتو ناول)
۶۴. د کابل ښار معماري - **بي بي مهرو**
۶۵. سرغندوی (ناب، مشهور) پوډري
۶۶. دارونکی سپلاب (پښتو ناول)
۶۷. خواریکښ قاضي (پښتو ناول)
۶۸. د پخوانيو جوماتونو **توپير** د نن سره
۶۹. د مور **وژونکی (قاتل)**، (پښتو ناول)
۷۰. د مور مېړه (پښتو ناول)
۷۱. مجموعه از دروس دينی مولوي صاحب خيرالله مخدوم
(جلد چهارم)
۷۲. لېونی **ملا** (پښتو ناول)
۷۳. **خوان شهيد** (پښتو ناول)
۷۴. **توده برستن** (پښتو ناول)
۷۵. نورک اکا (پښتو ناول)
۷۶. غریبک (پښتو ناول)
۷۷. د ژوند **خوړې** او **ترخي** (پښتو ناول)
۷۸. الماء [ديارلس کلنه فلسطينی انجلی تر نړېدلې ودانۍ (پښتو ناول)]
۷۹. مجموعه از دروس دينی مولوي صاحب خيرالله مخدوم
(جلد پنجم)
۸۰. ادبي لښتې / چوب ادبی
۸۱. د ښاروالی کاریگر (پښتو ناول)
۸۲. د خاورو لاندې ښار (د عینک مسو کان ته څېرمه)
۸۳. شهرې زیر خاک (نزدیک معدن مس عینک)

د افغانستان تاريخي کلاگانو ته، يوه لنډه کتنه

.....

ساختمان های کانتینری	۸۴.
کانتینري ودانی	۸۵.
Architecture of Buddhist temple in Kabul city	۸۶.
بنکلي هوسی (پښتو کیسه)	۸۷.
خره بیزو (پښتو کیسه)	۸۸.
سور تنور (پښتو ناول)	۸۹.
سپین کارغه (پښتو داستان)	۹۰.
لپونی لپوه (پښتو داستان)	۹۱.
بندي مرغه (پښتو داستان)	۹۲.
بي وخته سپلاب (پښتو ناول)	۹۳.
ملا نصرالدین سره د دوکي پایله (پښتو ناول)	۹۴.
د پوی بهلول غوره پرېکړه (پښتو داستان)	۹۵.
د کابل ښار لمړي گمرک اداري ودانی معماري	۹۶.
ناکامه مینه (پښتو ناول)	۹۷.
سنگلاخ دره او معماري	۹۸.
عشق در کانتینر ها (ناول به زبان دری)	۹۹.
مادل اندازه گیری اسلامی	۱۰۰.
په گاونډ هېواد کې زړه بایلل (پښتو ناول)	۱۰۱.
بازی ها و سپورت های محلی مردم افغانستان - جلد اول	۱۰۲.
منار های غزنی - گذشته و حال	۱۰۳.
توري چشمي (عينکي) پښتو ناول	۱۰۴.
د چک ولسوالۍ نه (۹) برجه کلا	۱۰۵.
د یوې شپې ناوې (بهرنی پښتو ناول)	۱۰۶.
ښکلا (پښتو ناول)	۱۰۷.
د نارنج غونډۍ	۱۰۸.
د چوکي دهقان (بزگر، کروندگر)	۱۰۹.
مشت نمونه خروار	۱۱۰.

د افغانستان تاريخي كلاگانو ته، يوه لنډه کتنه

.....

- ۱۱۱. قلعه برگد عبدالاحمد خان
- ۱۱۲. قلعه بلند کلوله پشته
- ۱۱۳. منار غزنی الهامی برای منار جام
- ۱۱۴. د افغانستان تاريخي كلاگانو ته، يوه لنډه کتنه

د افغانستان تاريخي کلاگانو ته، يوه لنډه کتنه

.....

د کار لاندې کتابونو لیسټ

۱. هنر خطاطی و میناتورۍ در مراد خانی
۲. هنر کلالی در مرادخانی
۳. بی وخته باران
۴. د ژوند پای

د افغانستان تاريخي كلاگانو ته، يوه لنډه کتنه

.....

د وخت او امکان په صورت کې

۱. پخسه در افغانستان (به زبان انگلیسی)
۲. تاریخ معماری افغانستان
۳. حویلی های آسمان خراش
۴. ارتباط گذشته، حال و آینده در معماری
۵. استعداد، سرعت و اقتصاد در معماری افغانستان
۶. شیطان چراغ
۷. خاطره ها

An Overview of Afghanistan's Historical Castles

Written by: Architect PHD Hashmatullah Atmar

**Get more e-books from www.ketabton.com
Ketabton.com: The Digital Library**