



د پوهنې وزارت

د تعلیمي نصاب د پراختیا، د ښوونکو  
د روزنې او د ساینس د مرکز معینیت  
د تعلیمي نصاب د پراختیا او درسي  
کتابونو د تالیف لوی ریاست

# د قرآن کریم زده کړه او اسلامي ښوونه او روزنه

لومړۍ ټولګۍ

[Ketabton.com](http://Ketabton.com)

د چاپ حال: ۱۳۹۰ هـ. ش.



د پوهنې وزارت

د تعلیمي نصاب د پراختیا، د ښوونکو  
د روزنې او د ساینس د مرکز معینیت  
د تعلیمي نصاب د پراختیا او درسي  
کتابونو د تالیف لوی ریاست

# د قرآن کریم زده کړه او اسلامي ښوونه او روزنه

لومړۍ ټولگی

د چاپ کال: ۱۳۹۰ هـ . ش.

الف

### د کتاب د تالیف، خپرني او تدقيق کمیټې

ليکوالان: سر مؤلف الحاج مولوي بسم الله بختيار د اسلامي علومو د ديپارتمنت علمي او مسلکي غړی.  
الحاج مولوي عبدالرقيب جهيد د اسلامي علومو د ديپارتمنت علمي او مسلکي غړی.

#### سلاکاره کمیټه:

- ۱\_ دکتور احسان الله د اسلامي علومو د ديپارتمنت آمر.
- ۲\_ سر مؤلف الحاج بسم الله بختيار د اسلامي علومو د ديپارتمنت علمي او مسلکي غړی
- ۳\_ عبدالرقيب جهيد د اسلامي علومو د ديپارتمنت علمي او مسلکي غړی.
- ۴\_ سر مؤلف محمد انيس يونس د عربي ژبې او ادبياتو د ديپارتمنت آمر .
- ۵\_ مولوي عبدالوکیل د اسلامي علومو د ديپارتمنت علمي او مسلکي غړی.
- ۶\_ مؤلف شير احمد مسعودی د اسلامي علومو د ديپارتمنت علمي او مسلکي غړی.
- ۷\_ استاد رقيب الله ابراهيمي د اسلامي علومو د ديپارتمنت علمي او مسلکي غړی.
- ۸\_ مايل آقا متقي د اسلامي علومو د ديپارتمنت علمي او مسلکي غړی.

#### د خپرني او تدقيق کمیټه:

- ۱\_ پوهاند عبد السلام عظيمي قاضي القضاة او د سترې محکمې رئيس.
- ۲\_ قضاوت پوه استاد قيام الدين کشاف.
- ۳\_ قاضي نذير احمد حنفي د ولسي جرگې د تقنين کمیسیون مرستيال.
- ۴\_ مولوي عبدالعزيز د ولسي جرگې د ديني ، پوهنې او لوړو زده کړو د کمیسیون غړی .
- ۵\_ کرامت الله صديق د حج او اوقافو وزارت د تدقيق کمیسیون رئيس.
- ۶\_ مولوي عين النعيم فيضي د علماؤ د سراسري شورا غړی .
- ۷\_ مولوي عنایت الله بليغ د علماؤ د سراسري شورا غړی .

#### د محتواو، سياسي، فرهنگي، او ديني برخو د خپرني او کره کتنې کمیټه:

- ۱- دکتور محمد يوسف نیازی د پوهنې وزارت لوی سلاکار.
- ۲- ډاکټر عطاء الله واحدیار د پوهنې وزارت ستر سلاکار او د نشراتو رئيس.

### د څارني کمیټه

- دکتور اسدالله محقق د تعليمي نصاب د پراختيا، د ښوونکو د روزني او د ساينس مرکز معين
  - دکتور شېر علي ظريفي د تعليمي نصاب د پراختيا د پروژې مسؤل
  - د سر مؤلف مرستيال عبدالظاهر گلستاني د تعليمي نصاب د پراختيا او درسي کتابونو د تالیف لوی رئيس
- کمپوز او ډيزاين: حميدالله غفاري او رقيب الله ابراهيمي

#### د مطالبو فهرست

شماره	عنوان	صفحه
۱	د قرآن کریم د زده کړې مضمون	۱ _____ ۳۴
۲	عقیده: د اسلامي ښوونې او روزنې مضمون: لومړی فصل	۳۵ _____ ۴۰
۳	دویم فصل: فقه	۴۱ _____ ۴۴
۴	درېیم فصل: اخلاق	۴۵ _____ ۵۲

بِسْمِ اللَّهِ الرَّحْمَنِ الرَّحِيمِ

## بسم الله الرحمن الرحيم

### د پوهنې د وزیر پېغام گرانو ښوونکو او زده کوونکو،

ښوونه او روزنه د هر هېواد د پراختیا او پرمختګ بنسټ جوړوي. تعليمي نصاب د ښوونې او روزنې مهم توکی دی چې د معاصر علمي پرمختګ او ټولنې د اړتیاوو له مخې رامنځته کېږي. څرګنده ده چې علمي پرمختګ او ټولنيزې اړتیاوې تل د بدلون په حال کې وي. له دې امله لازمه ده چې تعليمي نصاب هم علمي او رغنده انکشاف ومومي. البته نه ښايي چې تعليمي نصاب د سياسي بدلونونو او د اشخاصو د نظریو او هیلو تابع شي.

دا کتاب چې نن ستاسو په لاس کې دی، پر همدې ارزښتونو چمتو او ترتیب شوی دی. علمي ګټورې موضوعګانې پکې زیاتې شوې دي. د زده کړې په بهیر کې د زده کوونکو فعال ساتل د تدریسي پلان برخه ګرځیدلې ده.

هیله من یم دا کتاب له لارښوونو او تعليمي پلان سره سم د فعالې زده کړې د میتودونو د کارولو له لارې تدریس شي او د زده کوونکو میندې او پلرونه هم د خپلو لوڼو او زامنو په باکیفیته ښوونه او روزنه کې پرله پسې ګډه مرسته وکړي چې د پوهنې د نظام هیلې ترسره شي او زده کوونکو او هېواد ته ښې بریاوې ور په برخه کړي.

پر دې ټکي پوره باور لرم چې زموږ گران ښوونکي د تعليمي نصاب په رغنده پلي کولو کې خپل مسؤولیت په ریښتوني توګه سرته رسوي.

د پوهنې وزارت تل زیار کاږي چې د پوهنې تعليمي نصاب د اسلام د سپېڅلي دین له بنسټونو، د وطن دوستی د پاک حس په ساتلو او علمي معیارونو سره سم د ټولنې د څرګندو اړتیاوو له مخې پراختیا ومومي.

په دې ډګر کې د هېواد له ټولو علمي شخصیتونو، د ښوونې او روزنې له پوهانو او د زده کوونکو له میندو او پلرونو څخه هیله لرم چې د خپلو نظریو او رغنده وړاندیزونو له لارې زموږ له مؤلفانو سره د درسي کتابونو په لاسه تالیف کې مرسته وکړي.

له ټولو هغو پوهانو څخه چې د دې کتاب په چمتو کولو او ترتیب کې یې مرسته کړې، له ملي او نړیوالو درنو مؤسسو، او نورو ملګرو هېوادونو څخه چې د نوي تعليمي نصاب په چمتو کولو او تدوین او د درسي کتابونو په چاپ او وېش کې یې مرسته کړې ده، مننه او درناوی کوم.

ومن الله التوفيق

فاروق وردګ

د افغانستان د اسلامي جمهوریت د پوهنې وزیر

# د قرآن کریم د زده کړې مضمون

## لومړی فصل

لومړی لوست

### الفبا توري

**هدف:**

د لاندنيو اوو (۷) تورو د آواز او بڼې پېژندنه.

د الفبا توري څوک پېژني؟

هغه توري ښودلئ شئ چې شکلونه يې سره ورته دي؟

ا ب ت ث

ج ح خ

**هڅونه:**

۱- محترم ښوونکی دې یو توری په څرگند ډول پر تخته وليکي او ودې لولي، وروسته دې زده کوونکي ورسره ملگرتيا وکړي او د تورو ليکنه چې له کوم ځای څخه پيل او پای ته رسيږي. زده کوونکو ته وروښيي.

۲- ټکي لرونکي اوبي ټکيو توري دې پوره تشخيص کړي او د (ت، ث، ج، خ) توري دې تمرين کړي.

**ارزونه:** آیا زده کوونکي د ب، ث، ج، خ د تورو شکل، تلفظ او د ټکي ځای پېژندلی او ویلای شي؟

## دويم لوست

### د الفبا توري

#### هدف:

د لاندنيو شپږو (۶) تورو له تلفظ، آواز او شکل سره آشنايي.

څوک کولی شي دا توري ولولي؟

کوم توري سره ورته شکل لري؟

د      ذ      ر

ز      س      ش

#### هڅونه:

يو له بل سره ورته توري په خپلو کتابچو کې وليکئ او سره يې ونښلوئ.

ذ / س  
ش / د

#### ارزونه:

آيا زده کوونکي توري بيل بيل لوستلی او د ث، س آوازونه تشخيصولی شي؟

محترم ښوونکی دې ددې لوست او تیر شوي لوست متن تر هغه وخته تمرین کړي ترڅو ډاډمن شي چې زده کوونکو تر دې پړاو پورې د تورو آواز، شکل او د سم تلفظ مهارت پیدا کړي، بیا وروسته دې په نوي لوست پیل وکړي.

## درېم لوست

### د الفبا توري

#### هدف:

د لاندې څلورو (۴) تورو شکل او آواز پېژندنه.

ص ض

ط ظ

#### هڅونه:

زده کوونکي دې د پورتنیو څلورو تورو آواز تشخیص کړي او په ځوتو سره دې په هوا کې د هغو شکل پنځه پنځه واره وليکي.

ارزونه: آیا زده کوونکو د(ط، ظ، ص، ض) سم تلفظ او شکلونه پېژندلي دي؟

محترم ښوونکی دې زده کوونکو ته دنده ورکړي چې د (س او ص) توري لس لس ځله په کور کې وليکي او بیا یې وځوري او اصلاح یې کړي.



## خلورم لوست

### د الفبا توري

#### هدف:

د لاندې شپږو (۶) تورو د شکل او تلفظ له مهارت سره آشنایي.  
لاندې توري څوک لوستلای شي؟

ع غ ف

ق ک ل

#### هڅونه:

محترم ښوونکی دې لوست پر تخته وليکي او له زده کوونکو څخه دې وغواړي چې وپې لولي.

ارزونه: آیا زده کوونکي په بشپړه توګه د ع، ف، غ، ق، ک، اول سم آواز او شکل تشخیص کولی او بیا یې سم تلفظ کولی شي؟

محترم ښوونکی دې زده کوونکو ته دنده ورکړي چې دخپلو کورنیو په مرسته دا توري په خپلو کتابچو کې ۱۰-۱۰ وارې وليکي.

پنجم لوست

د الفبا توري

هدف:

دلاندې تورو د تلفظ اوشکل پیژندنه.

خوک کولای شي دا توري د ټولگي پر تخته وليکي؟

ن

م

ه

و

ی

ء

هڅونه:

زده کوونکي دې داتوري بیل بیل سم تلفظ کړي او په خپلو کتابچو کې دې وليکي.

ارزونه: آیا زده کوونکو ددې تورو سم تلفظ او شکلونه پیژندلي دي او سم یې لوستلی شي؟

محترم ښوونکی دې زده کوونکو ته لارښوونه وکړي چې ځینې توري نور شکلونه هم لري. لکه:

د - ن - ت - ک - ی - ه

د - ذ - ء - ک - ی - ه

شپږم لوست

ټکي لرونکي توري

هدف:

د پنځلسو (۱۵) ټکو لرونکو تورو پيژندنه.

ب	ت	ث	ج	خ
ذ	ز	ش	ض	ظ
غ	ف	ق	ن	يا

هڅونه:

محترم ښوونکی دې ټکي لرونکي توري پر تخته وليکي او په لور غږ سره دې ولولي چې زده کوونکي يې واوريدلی شي. او همدارنگه دې له زده کوونکو څخه وغواړي چې په يواځې توگه د ټکو ځايونه ور وښيي.

ارزونه: آیا زده کوونکو دټکو ځايونه پوره پيژندلي دي؟

محترم ښوونکی دې دا توري يوځل په افقي بيا په عمودي توگه پر زده کوونکو ولولي.

## اووم لوست

### بې ټکو توري

#### هدف:

د څوارلسو (۱۴) بې ټکو تورو پيژندنه.

آيا بې ټکو توري پيژنئ؟

س	ر	د	ح	ا
م	ل	ک	ط	ص
	ی	ء	ه	و

#### هڅونه:

محترم ښوونکی دې بې ټکي توري پر تخته وليکي او په لوړ آواز سره دې ولولي بيا دې زده کوونکي تکرار کړي.

محترم ښوونکی دې د لوست په پای کې هغه توري چې یو ټکی، دوه ټکي، او درې ټکي لري سره بیل کړي او زده کوونکي دې ورباندې پوه کړي.

### تمرین

په مرتبه توگه د الفبا دتورو پیژندنه.

خوک دهجا توري ويلي او ليکلی شي؟

ا	ب	ت	ث	ج
ح	خ	د	ذ	ر
ز	س	ش	ص	ض
ط	ظ	ع	غ	ف
ق	ک	ل	م	ن
و	ه	ء	ی	

#### هڅونه:

زده کوونکي دې دا جدول لومړی له پورتنۍ خوا څخه لاندې خوا ته او بیا له لاندې خوا څخه پورتنۍ خوا ته ولولي او محترم استاد دې د هغوی تېروتنې ارزيايي او اصلاح کړي.

محترم ښوونکی دې زده کوونکو ته له ارزونې وروسته کورنۍ دنده ورکړي چې د کومو تورو په وپلو او لیکلو کې ستونزې لري ۱۰-۱۰ وارې په خپلو کتابچو کې وليکي.

اتم لوست

پیوندي توري

هدف: د پیوندي یا ترکیبي تورو د شکل پیژندنه او د لیکنې مهارت.

ا	ب	ت	ث	ج
ح	خ	د	ذ	ر
ز	س	ش	ص	ض
ط	ظ	ع	غ	ف
ق	ک	ل	م	ن
و	ه	ئ	ی	

هڅونه:

زده کوونکي په دې باید پوه شي چې (ا، ب) او ټول توري له نورو تورو سره د یوځای کیدلو په وخت کې له هغوی سره یو ځای لوستل او لیکل کېږي لکه (لا- ما- تا- یا) بیا دې زده کوونکي هر توری په هوا کې په خپلو گوتو سره تمثیل او تمرین کړي.

## دويم فصل

حرکتونه ( َ ِ ِ ) او له هغو سره د تورو تلفظ

او هم د سکون ( ْ ) پیژندنه

نهم لوست د زور حرکت ( َ )

هدف:

د زور د حرکت پیژندنه او پر پنځلسو تورو باندې یې سم تلفظ .

آیا د زور سره مو توري تلفظ کړي دي؟

جَ	ثَ	تَ	بَ	اَ
رَ	ذَ	دَ	خَ	حَ
ضَ	صَ	شَ	سَ	زَ

هڅونه:

محترم ښوونکی دې د لوست توري له زور سره پر تخته وليکي او په لوړ غږ سره دې ولولي او بیا دې زده کوونکي ورسره تکرار کړي.

محترم ښوونکی دې دهر توري سم تلفظ او آواز پر زده کوونکو باندې تکرار کړي.

## لسم لوست

### د زور حرکت ( — )

#### هدف:

د زور ُ پیژندنه او پر (۱۴) تورو باندې یې تلفظ .

آیا دا لاندې توري له زور سره تلفظ کولای شی؟

ایا د زور ځای پیژنی؟

طَ	ظَ	عَ	غَ	فَ
قَ	کَ	لَ	مَ	نَ
وَ	هَ	ءَ	یَ	

#### مخونه:

زده کوونکي دې پورتنې توري له زور سره سم تلفظ کړي او محترم ښوونکي دې د هغوی تېروتنې په مینې سره اصلاح کړي.

محترم ښوونکي دې زده کوونکو ته کورنۍ دنده ورکړي چې د الفباء قاعدې له حرکتونو سره په کور کې د مور او پلار په مرسته په خپلو کتابچو کې وليکي؟



## يوولسم لوست

### د زير حرکت ( — )

#### هدف:

د زير حرکت — سم تلفظ او پر پنځلسو تورو باندې يې دسم ادا کولو مهارت.

آيا دا لاندې توري له زير — سره ويلاى شى؟

ج	ث	ت	ب	ا
ر	ذ	د	خ	ح
ض	ص	ش	س	ز

#### هڅونه:

زده کوونکي دې پورتنې توري په ډله ييز ډول تکرار کړي.

محترم ښوونکي دې د تورو د زير حرکت سم تلفظ په لوړ آواز په خپلو زده کوونکو باندې مشق او تکرار کړي.

## دولسم لوست

### د زیر حرکت ( — )

هدف:

د زیر حرکت — سم تلفظ او پر پنځلسو تورو باندې یې د سم ادا کولو مهارت.

آیا دا لاندې توري له زیر — سره ویلای شی؟

فِ	غِ	عِ	ظِ	طِ
نِ	مِ	لِ	کِ	قِ
	یِ	هِ	وِ	

هڅونه:

محترم ښوونکی دې پر تختې د زیر نښه زده کوونکو ته وښيي او هم دې زده کوونکو ته د زور او زیر تلفظ واضح کړي لکه: ا - اِ

محترم ښوونکی دې له زیر سره د پورتنیو تورو تلفظ ته پاملرنه وکړي او پر زده کوونکو باندې دې مشق او تکرار کړي.

## ديارلسم لوست

### د پيښ ( ږ ) تمرين په مرتبو تورو کې

هدف:

د پيښ له حرکت ږ سره د ۱۵ تورو تلفظ، شکل او مهارت پيژندنه.  
 څوک کولای شي لاندې توري له پيښ ږ سره تلفظ کړي.

اُ	بُ	تُ	ثُ	جُ
حُ	خُ	دُ	ذُ	رُ
زُ	سُ	شُ	صُ	ضُ

هڅونه:

محترم ښوونکی دې هر توری په ځانگړې توگه د پيښ له علامې سره پر تخنه وليکي، ولولي او زده کوونکي دې ور سره ملگرتيا وکړي.

محترم ښوونکی دې د پيښ لرونکو تورو په سم تلفظ کې له زده کوونکو سره مرسته وکړي.

## څوارلسم لوست

### د پېښ ( — ) تمرين په مرتبو تورو کې

#### هدف:

د پېښ له حرکت — سره د تورو د تلفظ او آواز د مهارت پېژندنه .

څوک کولی شي په لاندې تورو باندې د پېښ نښه — کېږدي؟

فُ	غُ	عُ	ظُ	طُ
نُ	مُ	لُ	کُ	قُ
	یُ	ءُ	هُ	وُ

#### هڅونه:

محترم ښوونکی دې د پېښ نښه — چې د واو په څیر لیکل کېږي د ټولګي پر تخته وليکي او زده کوونکي دې لوست په افقي او عمودي ډول په لور آواز سره ووايي.

ښا غلی ښوونکی دې د پېښ لرونکو تورو په سم تلفظ کې له زده کوونکو سره مرسته وکړي.

## تمرین (۱)

د زده کوونکو دقیق لوستل، اوریدل او د لیدلو د مهارتونو وده او پیاوړتیا.

په تورو کې د حرکتونو — — — پیژندنه

په تورو کې زور، زیر او پینځو څوک ښودلی شي؟

ج ج ج	ث ث ث	ت ت ت	ب ب ب	ا ا ا
ر ر ر	ذ ذ ذ	د د د	خ خ خ	ح ح ح
ض ض ض	ص ص ص	ش ش ش	س س س	ز ز ز
ف ف ف	غ غ غ	ع ع ع	ظ ظ ظ	ط ط ط
ن ن ن	م م م	ل ل ل	ک ک ک	ق ق ق
	ی ی ی	ء ء ء	ه ه ه	و و و

### هڅونه:

په چوپتیا سره مطالعه کول او د تورو او حرکتونو پیژندل.

د هر توري سم تلفظ ته پاملرنه.

محترم ښوونکی دې له زده کوونکو سره د (ث، س، ص) په سم تلفظ کې مرسته وکړي

## تمرین (۲)

په نیمه (ترکیبی) تورو کې د حرکتونو —، — او — پیژندنه.

په نیمه (ترکیبی) تورو کې د حرکتونو زور، زیر، پینې د پیژندنې تمرین

جَجَجُ	ثَثَثُ	تَتَتُ	بَبَبُ	اِاِاِ
رَرَرُ	ذَذَذُ	دَدَدُ	خَخِ خُ	حَحِ حُ
ضَضِضُ	صَصِصُ	شَشِشُ	سَسِسُ	زَزِرُ
فَفِفُ	غَغِغُ	عِعِعُ	ظَظِ ظُ	طَظِ طُ
نَنِنُ	مَمِمُ	لَلِلُ	کَکِکُ	قَقِقُ
	یَیِیُ	عَءِءُ	هَهِهُ	وَوِوُ

محترم استاد دې په نیمه (ترکیبی) تورو کې د حرکتونو (زور، زیر، پینې) د تیر لوست په خیر تکرار کړي.

## پنځلسم لوست

### په دوه توريږو کې سکون

هدف:

د سکون پیژندنه او یو توری له یو بل توري سره نښلول او د هغه د اواز پیژندنه.

اَنْ	بَنْ	تَنْ	ثَنْ	جَنْ
حَنْ	خَنْ	دَنْ	ذَنْ	رَنْ

اِنْ	بِیْ	تِیْ	ثِیْ	جِیْ
حِیْ	خِیْ	دِیْ	ذِیْ	رِیْ

اُنْ	بُنْ	تُنْ	ثُنْ	جُنْ
حُنْ	خُنْ	دُنْ	ذُنْ	رُنْ

محترم ښوونکی دې متحرک اوساکن توري سره بیل بیل پر تخته وليکي او و یې لولي بیا دې له زده کوونکو څخه وغواړي چې دوه دوه کسه سره توري یوځای کړي او و یې لولي.

## شپاړسم لوست

د قرآن کریم په کلمو کې د سکون تمرین

### هدف

په ترکیبي قرآني کلمو کې د متحرکو او ساکنو تورو بڼوونه ، پېژندنه او سم تلفظ.

څوک کولی شي زور، زیر ، پېښ او سکون په کلمو کې روښانه کړي؟

الْحَمْدُ - قُلْ  
 أَلْحَمْدُ قُلْ  
 صَلِّحْ  
 صَلِّحْ

### هڅونه:

زده کوونکي دې دا کلمې په ډله بیزه توګه په لوړ آواز سره تلفظ کړي.

بښاغلی ښوونکی دې د لوست موضوع په نورو مثالونو کې پوره روښانه کړي.





### اتلسم لوست

### دوه زوره تنوين (ـَ)

#### هدف:

په نهه ويشتو تورو کې د تنوين َ — ښودنه او د تلفظ پيژندنه يې .

اَ	بَ	تَ	ثَ	جَ
حَ	خَ	دَ	ذَ	رَ
زَ	سَ	شَ	صَ	ضَ
طَ	ظَ	عَ	غَ	فَ
قَ	کَ	لَ	مَ	نَ
وَ	هَ	ءَ	یَ	

#### هڅونه:

لاندې توري تلفظ او تکرار کړئ او بیا یې په خپلو کتابچو کې ولیکئ

اَ	=	اُنْ	بَ	=	بُنْ
ءَ	=	ءُنْ	وَ	=	وُنْ
هَ	=	هُنْ	فَ	=	فُنْ
عَ	=	عُنْ	مَ	=	مُنْ

## نولسم لوست

### دوه زیره تنوین ( — )

هدف:

د دوو زیرونو (تنوین) د شکل بنسونه او په تورو کې یې تلفظ مثلاً ا - ان چې د نون آواز لري.

ا	ب	ت	ث	ج
ح	خ	د	ذ	ر
ز	س	ش	ص	ض
ط	ظ	ع	غ	ف
ق	ک	ل	م	ن
و	ه	ء	ی	

هڅونه:

لاندې توري تلفظ او تکرار کړئ او بیا یې په خپلو کتابچو کې ولیکئ.

ج	ج	ن	ن	ج	ج
م	م	ص	ص	م	م
ب	ب	ل	ل	ب	ب

بناغلی بنسونکی دې د تورو آواز او شکل په زده کونکو تکرار او مشق کړي.

## شلم لوست

### د دوو پېښونو تنوين (—)

#### هدف:

په تورو کې د دوو پېښونو **وو** تنوين پېژندنه.

ا	ب	ت	ث	ج
ح	خ	د	ذ	ر
ز	س	ش	ص	ض
ط	ظ	ع	غ	ف
ق	ک	ل	م	ن
و	ه	ء	ی	

#### هڅونه:

لاندې توري تلفظ او تکرار کړئ او بیا یې په خپلو کتابچو کې ولیکئ

ا	=	ع	=	عُنْ
ب	=	ش	=	شُنْ
ت	=	ی	=	یُنْ

ښاغلی ښوونکی دې لوست پرتخته ولیکي او دتنوين توري دې په زده کوونکو ولولي يادې په لور آواز پر هغوی باندې تکرار کړي.



## خلورم فصل

دوه ويشتم لوست

### هجا ويل لومړۍ برخه

هدف:

د هجا ويلو مهارت.

أَعُوذُ بِاللَّهِ مِنَ الشَّيْطَانِ الرَّجِيمِ

بِاللَّهِ

أَعُوذُ

بِاللَّهِ

أَعُوذُ

مِنَ الشَّيْطَانِ

مِنَ الشَّيْطَانِ

الرَّجِيمِ

الرَّجِيمِ

هڅونه:

۱- ښاغلی ښوونکی دې د لوست هره کلمه په څرگند ډول په تخته وليکي او بيا دې هره کلمه په جلا جلا او ټولنيزه توگه ولولي.

ښاغلی ښوونکی دې پورتنی لوست په دوه برخو او (۲) درسي ساعتونو کې تدريس کړي.

## درویشتم لوست

### هجا ویل دویمه برخه

هدف:

په ترکیبي توگه د هجا ویلو مهارت او د تورو تجزیه کول.

بِسْمِ اللّٰهِ الرَّحْمٰنِ الرَّحِیْمِ

اللّٰه

ا ل ل ه

بِسْمِ

ب س م

الرَّحِیْمِ

الرَّحْمٰنِ

ا ل رَّ ح مِ

ا ل رَّ ح م نِ

هڅونه: ۱- زده کوونکي دې بسم الله الرحمن الرحيم لومړی په پټ او بیا په لوړ آواز سره ولولي.

ارزونه:

آیا زده کوونکي په آسانی سره اعوذ بالله ..... او بسم الله ..... لوستلی شي؟

۱- ښاغلی ښوونکی دې د بَسْمِ اللّٰهِ الرَّحْمٰنِ الرَّحِیْمِ معنا (شروع کوم دخدای په نامه چې ډیر ښوونکی او مهربانه دی) په زده کوونکو مشق کړي او وروسته دې زده کوونکي په لوړ آواز ولولي.

۱- ښاغلی ښوونکی دې لوست په دوو درسي ساعتونو کې تدریس کړي.

۲- ښاغلی ښوونکیه! زده کوونکي پوه کړئ چې دهر نیک کار په پیل کې بسم الله الرحمن الرحيم ویل کېږي.

۳- ښاغلی ښوونکیه! د څلورم فصل په لوستونو کې د (۱۷) مخ له نیمه ترکیبي تورو څخه کار واخلي.

خلرویشتم لوست

د فاتحې سورت (الْحَمْدُ لِلَّهِ)  
(لومړۍ برخه)

هدف: د فاتحې په سورت کې د قرآني کلمو رواني او هجايي ويل.

لِلَّهِ

الْحَمْدُ

لِ ل ل ه

ا ل ح م د

الْعَلَمِينَ

رَبِّ

ا ل ع ل م ي ن

ر ب ب

الرَّحِيمِ

الرَّحْمَنِ

ا ل ر ح ي م

ا ل ر ح م ن

هڅونه:

۱- ښاغلی ښوونکی دې د لوست هره کلمه په څرګند ډول په تخته وليکي او بيا دې هره کلمه په جلا جلا او ټولنيزه توګه ولولي.



پنځه ويشتم لوست

دويمه برخه

هدف: د هجايي اورواني ويلو د مهارت زده كړه.

الدِّينِ ط

يَوْمِ

مَلِكِ

اَل دِّي نِ

ي و م

م ا ل ك

نَعْبُدُ

اِيَّاكَ

ن ع ب د

ا ي ا ك

نَسْتَعِينُ ط

وَايَّاكَ

ن س ت ع ع ن

و ا ي ا ك

هڅونه:

۱ - بناغلي ښوونكي دې د لوست هره كلمه په څرگند ډول په تخته وليكي او بيا دې زده كوونكي هره كلمه په جلا جلا او ټولنيزه توگه ولولي.

شپږويشتم لوست

درېيمه برخه

هدف: د هجايي او رواني لوستلو زده کړه .

الصِّرَاطَ

إِهْدِنَا

الصِّرَاطَ

إِهْدِنَا

صِرَاطَ

المُسْتَقِيمَ

صِرَاطَ

المُسْتَقِيمَ

أَنْعَمْتَ

الَّذِينَ

أَنْعَمْتَ

الَّذِينَ

هڅونه:  
زده کوونکي دې د (إِهْدِنَا الصِّرَاطَ الْمُسْتَقِيمَ) جمله په کروي توګه په لوړ آواز سره ولولي.

اووه ویشتم لوست

خلورمه برخه

هدف: د هجايي او رواني لوستلو زده کړه.

غَيْرِ

غَی رِ

عَلَيْهِمْ

عَلَى هِ م

عَلَيْهِمْ

عَلَى هِ م

الْمَغْضُوبِ

اَل مَّ غَضُ وِبِ

وَالصَّالِّينَ ع

وَالا ل صَّ ا ل ل ي نَ

آمِينَ

هڅونه:

زده کوونکي دې (غیرالمغضوب) په لور آواز سره ولولي او د(ولا الصالین) توري دې وشمیري.

## د فاتحي سورت

### مشق او تمرين

هدف: د فاتحي سورت د رواني ويلو مهارت.

بِسْمِ اللَّهِ الرَّحْمَنِ الرَّحِيمِ  
الْحَمْدُ لِلَّهِ رَبِّ الْعَالَمِينَ ۝ الرَّحْمَنِ الرَّحِيمِ ۝  
مَلِكِ يَوْمِ الدِّينِ ۝ إِيَّاكَ نَعْبُدُ وَإِيَّاكَ نَسْتَعِينُ  
۝ اهْدِنَا الصِّرَاطَ الْمُسْتَقِيمَ ۝ صِرَاطَ الَّذِينَ أَنْعَمْتَ  
عَلَيْهِمْ غَيْرِ الْمَغْضُوبِ عَلَيْهِمْ وَلَا الضَّالِّينَ ۝

#### هڅونه:

زده کوونکي دې د فاتحي د سورت دکلمو حرکتونه (زیر ، زور ، پینښ اوشد) په سمه توګه ولولي.

ارزونه: آیا زده کوونکي د فاتحي د سورت هر یو آیت لوستلی شي؟

بناغلي ښوونکيه! د زده کوونکو له مينې او غوښتنې سره سم تاسو کولای شئ، چې (الکوثر) اویا (العصر) سورتونه په اضافي ساعتونو کې د زده کوونکو په فعالې ونډې سره د آزادو لوستونو په خیر تدریس کړئ.

## اته ويشتم لوست

### د اخلاص سورت

هدف:

د اخلاص د سورت د رواني لوستلو زده كړه .

څوك (قل هو الله احد) ويلي شي؟

بِسْمِ اللَّهِ الرَّحْمَنِ الرَّحِيمِ ○  
 قُلْ هُوَ اللَّهُ أَحَدٌ ① اللَّهُ الصَّمَدُ ② لَمْ يَلِدْ ③ وَ لَمْ  
 يُولَدْ ④ وَ لَمْ يَكُنْ لَهُ كُفُوًا أَحَدٌ ⑤

محترم ښوونکی دې دا لوست د تېرو درسونو په څېر په هجايي او رواني توګه تدریس کړي.  
 باید پوه شئ چې اشباعي زور اشباعي زیر، اشباعي پېښ په دې شکل ا، ب، پ، ت، ث سره  
 په قرآني کلمو کې راځي اود ا، ب، پ په آواز سره په ډکه توګه اداء کېږي. دمثال په  
 توګه ادم څېرې او داود دی چې په اصل کې ء ادم، خېرې او داوود دی .  
 نو ولاړ زور د یوه زور او الف پر ځای، پروت زیر د زیر او یا پر ځای، اوسرچپه پېښ د پېښ او یوه واو  
 پر ځای راځي مثلاً م = م، ه = ه، و = و شمیرل کېږي نو په ډیره ساده ژبه زده کوونکي  
 ورباندي پوه کړي.  
 یادونه : اشباع : ډک لوستلو ته وايي.

## نهه ويشتم لوست

### د الفلق سورت

#### هدف:

د الفلق د سورت رواني ويل .

بِسْمِ اللَّهِ الرَّحْمَنِ الرَّحِيمِ ۝  
 قُلْ أَعُوذُ بِرَبِّ الْفَلَقِ ۝<sup>۱</sup> مِنْ شَرِّ مَا خَلَقَ ۝<sup>۲</sup> وَمِنْ شَرِّ غَاسِقٍ إِذَا  
 وَقَبَ ۝<sup>۳</sup> وَمِنْ شَرِّ النَّفَّاثَاتِ فِي الْعُقَدِ ۝<sup>۴</sup> وَمِنْ شَرِّ حَاسِدٍ إِذَا حَسَدَ ۝<sup>۵</sup>

بناغلی بنوونکی دې دا لوست په خو برخو کې د تیرې لاربنوونې سره سم تدریس کړي .  
 همدا راز اشباعي حرکتونه (ولار زور، پروت زیر او ډک پینښ) (ا — — — — — ) د ملک  
 لم، یکن لَه، او نورې کلمې پر تخنه ولیکئ او زده کوونکو ته یې په کلمه او شکل سره په هجایي توګه  
 توضیح کړئ.

## دېرشم لوست

### د الناس سورت

#### هدف:

د الناس سورت د روانی ویلو مهارت.

آیا د الناس سورت ویلای شی؟

خوک کولای شی د الناس سورت هجایی او روانی قرائت کړي؟

بِسْمِ اللَّهِ الرَّحْمَنِ الرَّحِيمِ ○  
 قُلْ أَعُوذُ بِرَبِّ النَّاسِ ① مَلِكِ النَّاسِ ② إِلَهِ النَّاسِ ③  
 مِنْ شَرِّ الْوَسْوَاسِ الْخَنَّاسِ ④ الَّذِي يُوَسْوِسُ فِي  
 صُدُورِ النَّاسِ ⑤ مِنَ الْجِنَّةِ وَالنَّاسِ ⑥

#### هڅونه

بناغلی بښوونکی دې د دې سورت کلمې او آیتونه پر تخته ولیکي. زده کوونکي دې دېته په هجایی او روانی ووايي، او تاسو یې په ورین تندي لفظي او صوتي خطا گانې اصلاح کړئ.

#### ارزونه:

بناغلی بښوونکی! د دې سورت هر آیت په روانی توگه له زده کوونکو څخه پوښتنه وکړئ. بناغلی بښوونکی دې زده کوونکو ته دنده ورکړي چې د کورنۍ په مرسته دا څلور سورتونه په یادو زده کړي.

د اسلامي ښوونې او روزنې مضمون

لومړۍ فصل: عقیده

لومړۍ لوست

# الله (جل جلاله)

هدف: زده کوونکو ته د الله تعالی د یادونې د ذهنیت ورکول او د عقیدې ټینګوالی.

مور چا پیدا کړي یو؟

ته د چا بنده یې؟      زه د الله تعالی بنده یم.  
مونږ ته څوک روزي راکوي؟      مونږ ته الله تعالی روزي راکوي.  
ځمکه، آسمان، حیوانات، لمر او سپوږمۍ چا پیدا کړي دي؟  
ځمکه، آسمان، حیوانات، لمر او سپوږمۍ الله تعالی پیدا کړي دي.  
مونږ د الله تعالی سره مینه لرو او د هغه عبادت کوو.  
الله تعالی زموږ پروردگار دی.  
مونږ په الله تعالی ایمان لرو.

هڅونه

ښاغلی ښوونکی دې د لوست په ترڅ کې د کائناتو پیدایښت په نمایشي توګه زده کوونکو ته وروپېژني او زده کوونکي دې ته متوجه کړي چې د خپلو ځانونو په اړه فکر وکړي.

---

ښاغلی ښوونکی دې زده کوونکو ته دنده ورکړي چې د نړۍ او کائناتو په باره کې خبرې وکړي.





دويم لوست  
زمونږ پيغمبر  
صلي الله عليه وسلم



**هدف:** زده کوونکوته د اسلام د ستر پيغمبر (صلي الله عليه وسلم) د رسالت پيژندنه او په اړه يې د اعتقاد پياوړتيا.

س- ته د چا امتي يې؟

ج- زه د حضرت محمد (صلي الله عليه و سلم) امتي يم.

س- حضرت محمد (صلي الله عليه و سلم) څوک دی؟

ج- حضرت محمد (صلي الله عليه و سلم) د الله تعالی رسول دی.

مونږ مسلمانان د حضرت محمد (صلي الله عليه و سلم) په پيغمبري ايمان لرو.

مونږ له حضرت محمد (صلي الله عليه و سلم) سره مينه او محبت لرو.

هڅونه:

زده کوونکي دې لوست د سوال او ځواب په توگه په ډله بيز ډول تکرار او تمرين کړي.

---

۱- بساغلی بنوونکی دې د حضرت محمد (صلي الله عليه و سلم) د ژوند په هکله په مکي او مدني دور کې له خپلو معلوماتو څخه زده کوونکو ته لنډ معلومات ورکړي.

## درېم لوست طیبه کلمه

هدف: په سمه توګه د طبیې کلمې د ویلو مهارت.

طیبه کلمه څوک ویلی شي؟

لَا إِلَهَ إِلَّا اللَّهُ مُحَمَّدٌ رَّسُولُ اللَّهِ ۝

الله تعالی یو دی.

حضرت محمد (صلى الله عليه و سلم) د هغه پیغمبر دی.

### هڅونه

زده کوونکي دې طبیې کلمه لومړی په چوپه خوله ولولي او بیا دې په لوړ آواز په ډله بیزه توګه ولولي.

---

بناغلی بنوونکی دې د کلمې طبیې بیلې بیلې برخې پرتختې ولیکي بیا دې و ارزوي او له خوتنو زده کوونکو څخه دې وغواړي چې هغه د مخې ولولي.

## خلورم لوست زمونډ کتاب (قرآن کریم)



هدف: له قرآن کریم سره آشنایی او له هغه سره محبت او مینه لرل.

آیا قرآن کریم پیژنی؟

زمونډ د کتاب نوم څه دی؟ زمونډ د کتاب نوم قرآن کریم دی.

قرآن کریم په چا باندې نازل شوی دی؟

قرآن کریم پر حضرت محمد (صلی الله علیه و سلم) باندې نازل شوی دی.

زمونډ دین څه نوم لري؟ زمونډ د دین نوم اسلام دی.

### هڅونه

محترم استاد دې دا لوست له الله تعالی څخه پیل، د اسلام د پیغمبر، دین او کتاب د سوال او جواب په توګه تدریس کړي او زده کوونکي دې په څو ډلو وویشي ترڅو په دې هکله یو له بل څخه پوښتنې وکړي.

---

ښاغلی ښوونکی دې د اسلام د سپیڅلي دین ارزښتونه وخت په وخت زده کوونکو ته په ډیره ساده ژبه بیان کړي او د قرآن کریم، اسلام او پیغمبر په هکله هغوی ته معلومات ورکړي.

## تمرین

۱. مونږ، تاسو، ځمکه او آسمان چا پیدا کړي دي؟
۲. زمونږ پروردگار څوک دی؟
۳. زمونږ د پیغمبر نوم څه دی؟
۴. زمونږ د دین نوم څه دی؟
۵. ته د چا امتي یې؟
۶. زمونږ په پیغمبر محمد (صلی الله علیه وسلم) باندې کوم کتاب نازل شوی دی؟
۷. طیبه کلمه څوک ویلای شي؟

---

بناغلی ښوونکی دې د تمرین له لارې تیر شوي درسونه په زده کوونکو باندې تکرار کړي.

## پنجم لوست

### كعبه شريفه



**هدف:** د مسلمانانو د قبلي (كعبې شريفې) پيژندنه.

موږ كوم لوري ته لمونځ كوو؟

س- زمونږ قبله څه نوم لري؟

ځ- زمونږ قبله كعبه شريفه ده.

س- كعبه شريفه په كوم ځای كې واقع ده؟

ځ- كعبه شريفه د مكې په ښار كې واقع ده.

س- مونږ په لمانځه كې كوم لوري ته دريږو؟

ځ- مونږ په لمانځه كې د كعبې شريفې، لوري ته دريږو.

### هڅونه

محترم ښوونکی دې زده کوونکي له ټولگي څخه د باندي په ليکه کې ودروي او څلور خواوې دې ورته وښيي، بيا دې زده کوونکي د قبلي لوري پيدا کړي.

---

سپارښت: محترم ښوونکی دې د قبلي په باره کې زده کوونکو ته په ساده ژبه مناسب معلومات ورکړي.

زده کوونکي دې پوه کړي چې د قبلي په لوري دې پښې نه اوږدوي او د قبلي په لورې دې لاړې نه توکوي.

## شپږم لوست

### زمونږ دين

هدف: د اسلام د مبارک دين عقیده اوله ارزښتونو سره آشنایي.

س- زمونږ دين څه نوم لري؟

خ- زمونږ دين اسلام دی.

س- د اسلام دين مونږ ته د څه شي لارښوونه کوي؟

خ- د اسلام مبین دين مونږ ته د ښو کارونو امر کوي اوله بدو کارونو څخه مو منع کوي.

ټولې ښېگنې د اسلام په مبارک دين کې دي.

### هڅونه


زده کوونکي دې په خپل منځ کې په ډله ییزه توګه د اسلام د ارزښتونو په هکله خبرې وکړي.

### ارزونه:

زده کوونکي د اسلام د ارزښتونو په باره کې څه ویلي شي؟

---

ښاغلی ښوونکی دې په ورځني ژوند کې د اسلام د ارزښتونو د اغېزې په اړه زده کوونکو ته معلومات ورکړي.



دویم فصل

اووم لوست

طهارت (پاکوالی)



هدف: دخان پاکوالی ته پاملرنه.

- س \_ لمونځ په چا فرض دی؟
- ځ \_ لمونځ په هر مسلمان فرض دی.
- س- له لمانځه منځکې باید څه وکړو؟
- ځ- له لمانځه څخه منځکې اودس کوو.
- س- د لمانځه لپاره باید کوم شیان پاک وساتو؟
- ځ- مونږ خپل ځان، جامې او د لمانځه ځای پاک ساتو.
- س- مونږ باید په کومو اوبو اودس وکړو؟
- ځ- مونږ په پاکو اوبو اودس کوو.

هڅونه

بناغلی بسوونکی دې زده کوونکو ته د اوبو د ډولونو په هکله معلومات ورکړي او هغوی دې د اوبو په ارزښت پوه کړي.

اتم لوست

لمونځ



**هدف:** په لمانځه باندې د زده کوونکو عادت کول او په هغوی کې د عبادت جذبه پیدا کول.

څوک کولی شي د لمانځه د اداء کولو ترتیب ووايي؟

س- لمونځ پر چا فرض دی؟

ځ- لمونځ په هر مسلمان فرض دی.

س- څوک چې لمونځ نه کوي څه کيږي؟

ځ- څوک چې لمونځ نه کوي گنهکار دی.

س- لمونځ څه گټې لري؟

ځ- لمونځ انسان ته بدني هوساینه او د زړه ډاډه وربښي او له گناهونو څخه یې

ژغوري.

هڅونه

زده کوونکي دې په خپلو منځو کې د لمانځه په هکله خبرې وکړي.

ارزونه: آیا زده کوونکي د لمانځه حرکتونه اداء کولی شي؟

---

بناغلی ښوونکی دې د لمانځه د فرضیت په هکله زده کوونکو ته مناسب معلومات ورکړي او

دوی دې هم د هغه په هکله خبرې وکړي.



## نهم لوست د لمانځه وختونه



هدف: د لمانځه له وختونو سره آشنایي

د لمانځه وختونه پيژنئ؟

س- لمونځ په يوه شپه اوورځ کې څو وخته فرض دی؟  
ج- لمونځ په شپه اوورځ کې په هر مسلمان باندې پنځه وخته فرض دی.

۱- د سهار لمونځ.

۲- د ماسپښين لمونځ.

۳- د مازيگر لمونځ.

۴- د ماښام لمونځ.

۵- د ماسختن لمونځ.

### هڅونه

زده کوونکي دې د لمانځه د وختونو په هکله په خپلو منځو کې خبرې وکړي.

---

بناغلی بنوونکی دې لوست د پوښتنې اوځواب په توګه ووايي .



## لسم لوست جومات (مسجد شریف)

هدف: په زده کونکو کې جومات ته د تگ جذبې پيدا کول.

آيا تاسې جومات ته ځئ؟

جومات د عبادت ځای دی.

زه له خپل پلار سره جومات ته ځم.

په جومات کې خپل ديني درسونه لولم.

### هڅونه

زده کونکي دې له خپل مور او پلار سره د لمونځ کولو په هکله خبرې وکړي.

### ارزونه:

آيا زده کونکي د جومات له تگ سره مينه او علاقه بښي؟

---

بناغلي ښوونکي دې د جمعې د لمانځه او جومات ته د تگ په هکله زده کونکو ته په زړه پورې معلومات ورکړي.

درېم فصل  
اخلاق او آداب  
يوولسم لوست  
د مور او پلار حقونه

هدف: د مور او پلار د حق پيژندنه او د هغوی درناوی.

زه د خپل مور او پلار سره ډیره مینه لرم.  
د خدای جل جلاله رضاء او خوښی د مور او پلار په خوښی کې ده.  
زه تل د خپل مور او پلار درناوی کوم او خدمت ته یې ولاړیم.

هڅونه

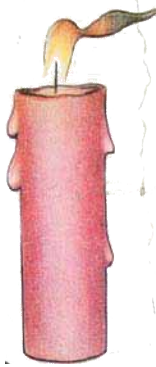
زده کوونکي دې په ټولگي کې د مور او پلار د حقونو په هکله خبرې وکړي او محترم استاد دې د هغوی د ژبني مهارت او د پوهې اندازه و ارزوي.

ارزونه:

زده کوونکي دې هغه ستونزې چې مور او پلار یې له دوې سره کالي، څرگندې کړي.

---

ښاغلی ښوونکی دې زده کوونکو ته سپارښتنه وکړي، چې د بل چا مور او پلار ته کنځل کول هم  
گناه ده .



## دولسم لوست د بنوونکي حقونه

هدف: د استاذ له حقوقو سره آشنایي او د هغه درناوی.

مونږ د بنوونکي لوست ته غوږ نیسو او هغه زده کوو.

د بنوونکي درناوی پر مونږ لازم دی.

مونږ له خپلو بنوونکو څخه پوهه او ښه خوږونه زده کوو.

### هڅونه

زده کوونکي دې په ټولگي کې د بنوونکي د درناوي رول ولوبوي.

ارزونه: لوست د سوال او ځواب په ډول وړاندې کړی او د زده کوونکو د پوهې کچه او اندازه ورڅخه اټکل کړی.

---

بنوونکی دې د بنوونکي د حقونو په هکله زده کوونکو ته معلومات ورکړي.

## ديارلسم لوست

### د گاونډي حقونه

هدف: له گاونډيانو سره د نېکۍ کولو انگيزه او له هغوی سره د دوستۍ، مينې او سولې په فضا کې ژوند کول.

گاونډی څوک دی؟

آیا تاسو خپل گاونډی پیژنئ؟

مونږ له گاونډي سره ښه راشه درشه کوو.

د اسلام پاک دین له گاونډي سره په ښه تگ را تگ او نیکۍ کولو امر کړی دی.

گاونډي ته زیان رسول گناه ده.

مونږ له خپلو ټولگي والو سره هم نیکي اوښه سلوک کوو.


### هڅونه

دوو تنو هغو زده کوونکو ته چې سره گاونډيان وي، دنده ورکړئ چې د مرستې او ښه سلوک په اړه خبرې وکړي.

ارزونه: آیا زده کوونکي د گاونډي حقونه پیژني او د هغه حقونو ته پاملرنه کوي؟

---

ښاغلی ښوونکی دې د گاونډي د حقونو په هکله زده کوونکو ته په ساده ژبه معلومات ورکړي.



## څوارلسم لوست

### پاکوالی



**هدف:** د ژوند د چاپیریال پاکي او نظافت ته د زده کوونکو پام کول.

پاکوالی څه گټې لري؟

پاکوالی (نظافت) دایمان جز دی.

مونږ خپل ځان، جامې، ټولگی او کتابونه پاک ساتو.

خدای تعالی پاک انسان خوښوي.

پاکوالی زموږ روغتیا ته گټه رسوي.

مونږ پاکې اوبه څښو او پاک خواړه خوړو.

له ناپاکو اوبو او خوړو څخه ځان ساتو.

### هڅونه

زده کوونکي دې دا جمله (نظافت دایمان جز دی) په لوړ آواز په ټولگي کې تکرار کړي.

**ارزونه:** آیا زده کوونکي په ټولگي کې نظافت مراعات کوي؟

---

بناغلی ښوونکی دې وخت په وخت د زده کوونکو د جامو، ځان، نوکانو اولاسونو پاکوالی وگوري. د ناپاکو اوبو، او هغو ناروغيو په اړه کومې چې له ناپاکو او بو څخه پیداکيږي، زده کوونکو ته پوره معلومات ورکړي.

## پنځلسم لوست

# د ډوډۍ خورلو آداب

هدف: د ډوډۍ خورلو د آدابو زده کړه .

زه له ډوډۍ خورلو څخه مخکې خپل لاسونه ښه مینځم.  
د ډوډۍ خورلو په پیل کې (بِسْمِ اللّٰهِ الرَّحْمٰنِ الرَّحِیْمِ) وایم.  
ډوډۍ په ښي لاس خورم، همدا راز اوبه هم په ښي لاس څښم.  
تل ډوډۍ له خپلې مخې څخه اخلم او په ډیرې کرارۍ سره یې خورم.  
د ډوډۍ خورلو په وخت کې چا ته نه گورم او وړه مړۍ اخلم.  
د ډوډۍ خورلو په پای کې (الحمد لله) وایم.

## هڅونه

زده کوونکي دې په ټولگي کې د ډوډۍ خورلو رول په یوه گیلایس پاکو اوبو سره ترسره کړي.

---

ښاغلی ښوونکی دې د ډوډۍ خورلو آداب وخت په وخت زده کوونکو ته ورزده کړي، د ډیرې ډوډۍ او ناوړه خواړو زیانونه دې په ساده ژبه بیان کړي او زده کوونکو ته دې ووايي چې معده درې برخي لري. د خوراک برخه د اوبو برخه او د هوا برخه .

## شپارسم لوست **د سلام آداب**

**هدف:** د سلام اچولو له گټو سره آشنایي .

مونږ ولې یو بل ته سلام اچوو؟

یو بل ته سلام اچول (ویل) سنت دي.  
سلام ویل د مینې، دوستۍ او محبت سبب گرځي.  
کوچنیان باید لویانو ته سلام واچوي.  
زه ټولگي او کور ته د ننوتلو په وخت کې سلام اچوم.  
او وایم: السلام علیکم ورحمة الله.  
زما ملگري وایي: وعلیکم السلام ورحمة الله وبرکاته.  
همدا راز وپه ډله باید لویې ډلې ته سلام واچوي.

### هڅونه

زده کوونکي دې دوه ډلې شي، یوه ډله دې بلې ډلې ته د(السلام علیکم ورحمة الله و برکاته) جمله ووايي او په ځواب کې دې هغه بله ډله د(وعلیکم السلام ورحمة الله) جمله ووايي، دا عمل دې څو ځله تکرار کړي.

**ارزونه:** آیا زده کوونکو د السلام علیکم ..... جمله زده کړې ده؟

---

بناغلی ښوونکی دې زده کوونکي پوه کړي چې په اسلام کې په لاس او سر خوځونه یاتیته ونه، سلام نشته بلکې سرتیته ونه گناه ده.



## اوولسم لوست

# د خبرو کولو آداب

هدف: په هر ځاي کې دخبرو کولو د آدابو د مهارت زده کړه.

څرنگه بايد خبرې وکړو؟

مونږ بايد د خبرو کولو په وخت کې نوبت مراعات کړو.  
او د اوریدونکو په خوښه په ټیټ آواز سره وغږیږو. د چا غیبت ونه کړو او د  
خیر خبرې وکړو.  
زمونږ پیغمبر حضرت محمد (صلی الله علیه وسلم) په نرمو خبرو او ښو  
اخلاقو (خویونو) سره ډیر خلک د اسلام په دین مشرف کړل.

### هڅونه

زده کوونکي بايد په ډیر ادب سره د یوې موضوع په هکله له خپل ښوونکي سره خبرې  
وکړي .

ارزونه: زده کوونکي بايد د خبرو کولو آدابو ته پاملرنه وکړي او یو د بل خبرې پوره واورې.

---

ښاغلی ښوونکی دې زده کوونکو ته دخوږې ژبې او سمو خبرو گټې بیان کړي او هغوی دې له  
کنځلو، درواغو او بې ځایه خبرو څخه منع کړي. ددې متن څخه په استفادې سره دې زده کوونکو ته  
نور معلومات ورکړي.

**Get more e-books from [www.ketabton.com](http://www.ketabton.com)  
Ketabton.com: The Digital Library**