



وزارة المعارف  
رئاسة تطوير المناهج و تأليف الكتب  
الدراسية

# قراءة اللغة العربية

للصف السابع (٧)  
(المدارس العامة)



کې بې پیرودل او پلورل  
وشي.

د چاپ کال: ۱۳۹۰ هـ. ش.

Ketabton.com



وزارة المعارف  
رئاسة تطوير المناهج و تأليف  
الكتب المدرسية

# قراءة اللغة العربية

للصف السابع (٧)  
(المدارس العامة)

عام الطبع: ١٣٩٠ هـ .ش.

الف



**مؤلف:**

محمد آصف کوچي

**علمي اڊيٽوران**

ڊڪٽر عبدالصبور فحزري  
استاد فضل الله نيازي

**دبني، سياسي او فرهنگي ڪميٽيه:**


- ڊڪٽر محمد يوسف نيازي
- سر مؤلف حاجي محمد ايس پوٽيس د تعليمي نصاب د پراختيا رياست علمي غزري
- حبيب الله راحل د پوهني وزارت سلاڪار د تعليمي نصاب د پراختيا په رياست كي.
- مولوي عبدالوڪيل د تعليمي نصاب د پراختيا او درسي ڪتابونو د تاليف رياست علمي غزري

**د ڌارني ڪميٽيه:**

- ڊڪٽر اسماالله محقق د تعليمي نصاب د پراختيا، د ڀنڀونڪو د روزني او د ساينس مرڪز معين.
- ڊڪٽر شيرعلي ظريفي د تعليمي نصاب د پراختيا د پروژي مسؤول.
- د سر مؤلف مرستيال عبدالظاهر گلستانئي د تعليمي نصاب د پراختيا او درسي ڪتابونو د تاليف لوي رئيس.

**طرح او ڊيزاين : عنايت الله خفاري**

ب





## ملي سرود

دا وطن افغانستان دی      دا عزت د هر افغان دی  
کور د سولې کور د توري      هر بچی بي فھرمان دی  
دا وطن د ټولو کور دی      د بلوڅو د ازبکو  
د پښتون او هزاره وو      د ترکمنو د تاجکو  
ورسره عرب، گوجر دی      پامیریان، نورستانیان  
براهوي دي، قزلباش دي      هم ايماق، هم پشه بان  
دا هیواد به تل ځلېږي      لکه لمر پر شنه اسمان  
په سینه کې د اسپا به      لکه زړه وي جاویدان  
نوم د حق مو دی رهبر      وایو الله اکبر وایو الله اکبر



## بسم الله الرحمن الرحيم

### د پوهنې د وزير پيغام گرانو ښوونکو او زده کوونکو،

ښوونه او روزنه د هر هېواد د پراختيا او پرمختگ بنسټ جوړوي. تعليمي نصاب د ښوونې او روزنې مهم توکي دی چې د معاصر علمي پرمختگ او ټولني د اړتياوو له مخې رامېنځته کېږي. څرگنده ده چې علمي پرمختگ او ټولنيزې اړتياوې تل د بدلون په حال کې وي. له دې امله لازمه ده چې تعليمي نصاب هم علمي او رضنه انکشاف ومومي. البته نه بېلې چې تعليمي نصاب د سياسي بدلونونو او د اشتخاصو د نظريو او هيلو تابع شي.

دا کتاب چې نن سانسو په لاس کې دی، پر همدې ارزښتونو چمتو او ترتيب شوی دی. علمي گټورې موضوعگانې پکې زياتې شوي دي. د زده کړې په بهير کې د زده کوونکو فعاله ساتل د تدرسي پلان برخه گرځېدلې ده.

هيله من يم دا کتاب له لارښوونو او تعليمي پلان سره سم د فعالې زده کړې د ميتودونو د کارولو له لارې تدریس شي او د زده کوونکو مينډې او پلرونه هم د خپلو لورنو او زامنو په باکفېته ښوونه او روزنه کې پر له پسې گډه مرسته وکړي چې د پوهنې د نظام هيلې ترسره شي او زده کوونکو او هېواد ته ښې برياوې ور په برخه کړي.

پر دې ټکي پوره باور لرم چې زموږ گران ښوونکي د تعليمي نصاب په رضنه پلي کولو کې خپل مسؤوليت په رښتيني توگه سرته رسوي.

د پوهنې وزارت تل زيار کاږي چې د پوهنې تعليمي نصاب د اسلام د سپېڅلي دين له بنسټونو، د وطن دوستۍ د پاک حس په ساتلو او علمي معيارونو سره سم د ټولني د څرگندو اړتياوو له مخې پراختيا ومومي. په دې ډگر کې د هېواد له ټولو علمي شخصيتونو، د ښوونې او روزنې له پوهانو او د زده کوونکو له ميندو او پلرونو څخه هيله لرم چې د خپلو نظريو او رضنه وړانديزونو له لارې زموږ له مؤلفانو سره د درسي کتابونو په لا ښه تاليف کې مرسته وکړي.

له ټولو هغو پوهانو څخه چې د دې کتاب په چمتو کولو او ترتيب کې يې مرسته کړې، له ملي او نړيوالو درنو مؤسسو او نورو دوستو هېوادونو څخه چې د نوي تعليمي نصاب په چمتو کولو او تدوين او د درسي کتابونو په چاپ او وپښ کې يې مرسته کړې ده، مننه او درناوی کوم.

ومن الله التوفيق

فاروق وردگ

د افغانستان د اسلامي جمهوريت د پوهنې وزير



## فهرس الموضوعات

صفحه	عنوان	شماره
١	أقرأ:	١
٥	مَا هَذَا؟	٢
٩	(أ) مَا هَذِهِ؟	٣
١٣	(ب) مَن هَذَا؟	٤
١٧	الصف	٥
٢١	المدرسة	٦
٢٥	الأسرة	٧
٢٩	المسجد	٨
٣٣	تلميذ أمير	٩
٣٩	البيت	١٠

٤٣	خَالِدٌ يَكْتُبُ	١١
٤٧	أَيَّامُ الْأَسْبُوعِ	١٢
٥١	آدَابُ الطَّرِيقِ	١٣
٥٥	خِدْمَةُ الْوَطَنِ	١٤
٥٩	الْحَدِيثَةُ	١٥
٦٣	التَّعَلُّبُ الطَّيِّبُ	١٦
٦٧	الْفِعْلُ الْمَعْرُورُ	١٧
٧١	الْفِعْلُ الْمَعْرُورُ	١٨
٧٥	الْعَامُ الدَّرَاسِيُّ الْحَدِيثُ	١٩
٧٩	شَهْرُ السَّنَةِ الْهِجْرِيَّةِ	٢٠
٨٣	مَطَرٌ كَأَبَلٍ	٢١
٨٧	الْقَرْيَةُ	٢٢
٩١	سُوقُ الْقَرْيَةِ	٢٣
٩٥	فَضْلُ الرَّبِيعِ	٢٤
٩٩	أَخْطَرُ الْأَمْرَاضِ!	٢٥
١٠٣	النَّبِيُّ ( يَا إِلَهَ الْعَالَمِينَ )	٢٦
١٠٧	عِيَادَةُ الْمَرِيضِ	٢٧
١١١	سَيَّارَةٌ الْأَجْرَةَ	٢٨
١١٥	الْفَنْدَقُ	٢٩
١١٩	فِي الْمَطْعَمِ	٣٠
١٢٣	مَحَلُّ التَّكْلَافِيسِ	٣١
١٢٩	مُسَاعَدَةُ الْمُحْتَاجِ	٣٢





المُدرِّسُ الأول

اقْرَأ:



صَفِّ



مَلْرَسَةٌ



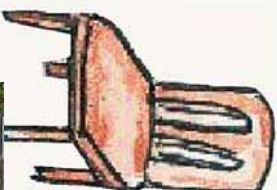
قَلَمٌ



كِتَابٌ



مَكْتَبٌ



كُرْسِيٌّ



مِفْتَاحٌ



بَابٌ



مِسْطَرَةٌ



نَافِذَةٌ



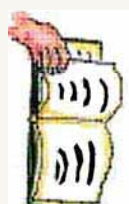
سَبُورَةٌ



حَقِيبَةٌ



مَمْسُوحَةٌ



كُرْسِيَةٌ



تَلْمِيذَةٌ



تَلْمِيذٌ



## التدريبات الأولى:

صَلِّ كُلَّ اسْمٍ بِصُورَةٍ مُنَاسِبَةٍ، كَمَا فِي الْمَثَلِ:



المثال: سَبُورَةٌ.



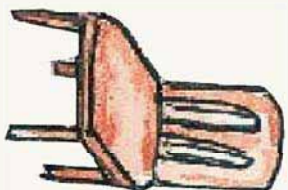
١ - كُرْسِيٌّ.



٢ - مَكْتَبٌ.



٣ - مُمَسِّحَةٌ.



٤ - تَلْمِيذٌ.



٥ - بَابٌ.



٦ - نَافِذَةٌ.

## التدريب الثاني:

اكتب الاسم أمام كل صورة، كما في المثال:

المثال : مفتاح \_\_\_\_\_



..... ١



..... ٢



..... ٣



..... ٤



..... ٥



..... ٦

الواجب المنزلي:



اكتب المدرس في كراسك.



الدرس الثاني

مَا هَذَا؟  
(أ)




هَذَا بَيْتٌ.

مَا هَذَا ؟



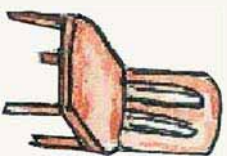
هَذَا سُرِّيْرٌ.

مَا هَذَا ؟



هَذَا مَسْجِدٌ.

مَا هَذَا ؟



هَذَا كُرْسِيٌّ.

مَا هَذَا ؟



— نَعَمْ، هَذَا تَلْمِيذٌ.

(ب) أَهَذَا؟  
أَهَذَا تَلْمِيذٌ؟



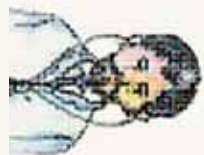
— نَعَمْ، هَذَا مُلَدِّسٌ.

أَهَذَا مُلَدِّسٌ؟



— لَا، هَذَا رَجُلٌ.

أَهَذَا وَكَلٌّ؟



— لَا، هَذَا طَبِيبٌ.

أَهَذَا مِهْنَدِسٌ؟



التَّدرِيبَاتُ:

التَّدرِيبُ الأوَّلُ:

أَجِبْ عَنِ الْأَسْئَلَةِ الْآتِيَةِ:

- ١ — مَا هَذَا؟  
— مِفْتَاحٌ ..... مِفْتَاحٌ.  
٢ — مَا هَذَا؟  
— مَكْتَبٌ ..... مَكْتَبٌ.

- ٣ - مَا هَذَا ؟  
سَرِيرٌ . . . . .
- ٤ - مَا هَذَا ؟  
كُرْسِيٌّ . . . . .

### التدريب الثاني:

ضع أسئلة مناسبة للأجوبة الآتية، كما في المثال:

- المثال: أهذا مُدرِّسٌ ؟ \_\_\_\_\_ نعم ، هذا مُدرِّسٌ .
- ١ . . . . . ؟  
نعم ، هذا تلميذٌ .
- ٢ . . . . . ؟  
نعم ، هذا طبيبٌ .
- ٣ . . . . . ؟  
نعم ، مهندسٌ .

### التدريب الثالث:

أجب عن الأسئلة الآتية بالنفي (لا) كما في المثال:

- المثال: أهذا بيتٌ ؟  
لا ، هذا صفٌ .
- ١ . أهذا قلمٌ ؟  
مفتاحٌ . . . . .
- ٢ . أهذا سريرٌ ؟  
كرسيٌّ . . . . .
- ٣ . أهذا طبيبٌ ؟  
مدرِّسٌ . . . . .

التدريبات الرابع:

استخدم الكلمات التالية في الجمل، كما في المثال:  
( جدار، سقف، قميص، مداد، مصباح، جرس )



المثال: هذا جدار.

الواجب المنزلي:



اكتب التدريبات الأولى في الكراسة.





الدرس الثالث

مَا هَذِهِ؟ (أ)



هذه سبورة.

ما هذه؟



هذه نافذة

ما هذه؟



هذه خريطة

ما هذه؟



هذه شجرة

ما هذه؟

(ب) أَهَذِهِ؟



نَعَمْ، هَذِهِ سَيَّارَةٌ.

أَهَذِهِ سَيَّارَةٌ؟



نَعَمْ، هَذِهِ طَالِبَةٌ.

أَهَذِهِ طَالِبَةٌ؟



لَا، هَذِهِ حَدِيقَةٌ.

أَهَذِهِ مَدْرَسَةٌ؟



لَا، هَذِهِ سَفِينَةٌ.

أَهَذِهِ سَيَّارَةٌ؟



لَا، هَذِهِ مَمْرُضَةٌ.

أَهَذِهِ طَبِيبَةٌ؟



## التدريب الرابع: اقرأ واكتب:

.....	الكتاب	.....	كتاب
.....	الورق	.....	ورق
.....	المكتب	.....	مكتب
.....	المدرسة	.....	مدرسة
.....	المكتبة	.....	مكتبة
.....	المعلمة	.....	معلمة

## التدريب الخامس:

اسأل زميلك عن موجودات الصف، مستعملاً ( ما هذا؟ ماهذه؟ ) كما  
في المثالين:

س ١ . ماهذا؟ ج ١ . هذا باب .

س ٢ . ماهذه؟ ج ٢ . هذه سبورة .


## الواجب المنزلي:

اكتب التدريب الثاني في الكراسة.



الدرس الرابع

أ) من هذا؟



هذا سائق.

من هذا؟



هذا فلاح.

من هذا؟



هذا جندي.

من هذا؟



هذا مدير المدرسة.

من هذا؟



هَذَا ابْنُ الْمُدْرَسِ

مَنْ هَذَا؟



هَذَا أَمِينُ الْمَكْتَبَةِ.

مَنْ هَذَا؟



هَذِهِ طَالِبَةٌ.

مَنْ هَذِهِ؟

(ب) مَنْ هَذِهِ؟



هَذِهِ طَبِيبَةُ الْمَسْتَشْفَى.

مَنْ هَذِهِ؟



## التدريبات:

### التدريب الأول:

أجب عن الأسئلة الآتية:

- من هذا؟ ..... سائق.
- من هذا؟ ..... فلاح.
- من هذا؟ ..... جندي.
- من هذا؟ ..... المدرسة.

### التدريب الثاني:

ضع أسئلة مناسبة للأجوبة الآتية:

- ١ ..... هذا إمام المسجد.
- ٢ ..... هذا أمين المكتبة.
- ٣ ..... هذه طالبة.
- ٤ ..... هذه طيبة المستشفى.

## التدريب الثالث:

رتب الكلمات الآتية لتكون جملاً مفيدة:

— مديرة، هذه، المدرسة.

.....

— المكتبة، أمين، هذا.

.....

— المسجد، إمام، هذا.

.....

الواجب المنزلي:



اكتب التدريب الأول في كراسك.





الصف

الدرس الخامس



تولگی

- دا کتاب دی.
- دا قلم دی.
- دا دروازه ده.
- دا ښوونکی دی.
- دا لاسي بکس دی.
- دا خط کش دی.
- دا توره تخته ده.
- دا کرکي ده.

کتاب.	هَذَا
قلم .	هَذَا
باب .	هَذَا
مدرس.	هَذَا
حقیبه.	هَذِهِ
مسطره.	هَذِهِ
سبوره .	هَذِهِ
نافذۀ .	هَذِهِ



- ٤ - هذه ممسحة ؟ ..... ؟
- ٥ - هذا دفتر . ؟ .....

التدريب الرابع: اقرأ الكلمات التالية، مراعيًا الأطق الصحيح لحرف (ص)  
:(الأصوات)

صبر	صبر	* صبرة	صورة
سبر	سبر	* سبرة	صورة
ساد	صاد	* صادر	صفر
سرف	صرف	* صريف	صيف
سعد	صعد	* صعيد	صعيد

التدريب الخامس: ضع في الفراغ فيما يلي: (النحو)

(هنا - هذه)

- ١- عرفية ..... كاس
- ٢- حمام ..... نافذة
- ٣- كاس ..... باب
- ٤- نافذة ..... سقف
- ٥- باب ..... سرير
- ٦- سقف ..... قصعة
- ٧- سرير ..... مطبخ
- ٨- قصعة ..... سكين
- ٩- مطبخ ..... سكين

**التدريب السادس:** اقرأ الكلمات الآتية مع ضبط أو اخرجها، كما في المثال:

المثال : كتاب \_\_\_\_\_ الكتاب.

فصل، الفصل - مَدْرَسَة، المَدْرَسَة، مَمْسَحَة، المَمْسَحَة، وَرَق، الوَرَق، جِدَار، الجِدَار، حَقِيبة، الحَقِيبة، بَاب، الباب، كُرْسِي، الكُرْسِي، مُعَلِّم، المُعَلِّم، مِسْطَرَة، المِسْطَرَة، مَكْتَب، المَكْتَب.

### التدريب السابع: التروية اللغوية:

المِسْطَرَة	قَلَم الرِّصَاص
اللُّوْحَة	المَمْسَحَة
جَدْوَل الحِصَص	الطَّبَاشِير
المَلْف	الألْوَان
المَسْحَاة	الكَرَاسَة

### الواجب المنزلي:

أكمل الجمل الآتية بكلمات مناسبة:

- \* أكتب الدرس ب.....
  - \* أرسم الزهرة ب.....
  - \* اقرأ في.....
  - \* أحمل الكتب في.....
- ( القَلَم - المِسْطَرَة )  
( قَلَم الرِّصَاص - المَمْسَحَة )  
( الكِتَاب - الإِذَاعَة )  
( الصَّنَدُوق - الحَقِيبة )



الدرس السادس

## الْمَدْرَسَةُ



الحوار:

أحمد:

السَّلَامُ عَلَيْكُمْ .

حامد:

وَعَلَيْكُمْ السَّلَامُ وَرَحْمَةُ اللَّهِ وَبَرَكَاتُهُ .

أحمد:

أَيْنَ تَذْهَبُ يَا أَخِي؟

حامد:

أَذْهَبُ إِلَى الْمَدْرَسَةِ .

أحمد:

مَا هَذِهِ ؟

حامد:

هَذِهِ حَقِيبَتِي .

بنوونځي  
خبرې اترې  
احمد: السلام عليكم.  
حامد: وعليكم السلام ورحمة  
الله وبركاته.  
احمد: اى وروړه! تاسو چيرته  
خځي؟  
حامد: زه بنوونځي ته ځم.  
احمد: دا څه شى دى؟  
حامد: دا زما لاسي بکس دى.

احمد: ستاسو ڀنوونجي چيرته هي؟  
 حامد: زما ڀنوونجي د جومات ترڅنگ  
 هي.  
 احمد: تاسو په کوم ټولگي کي سبق  
 وايئ؟  
 حامد: زه په اووم ټولگي کي سبق وليم.

أحمد: أين مدرستك؟  
 حامد: مدرستي قريبة من المسجد.  
 أحمد: في أي صف تدرس؟  
 حامد: أدرس في الصف السابع.



## التدريبات:

التدريب الأول: - أجب عن الأسئلة الآتية: ( أسئلة الاستيعاب )

- أ- أين تذهب يا أخي؟  
 - أذهب إلى.....  
 ب- ما هذه؟  
 - هذه.....  
 ج- أين مدرستك؟  
 - قريبة من المسجد.  
 د- في أي صف تدرس؟  
 - أدرس في الصف.....

التدريب الثاني: - اقرأ الأعداد التالية:

- |           |            |
|-----------|------------|
| (١) واحد  | (٦) ستة    |
| (٢) اثنان | (٧) سبعة   |
| (٣) ثلاثة | (٨) ثمانية |
| (٤) أربعة | (٩) تسعة   |
| (٥) خمسة  | (١٠) عشرة  |

- التدريب الثالث: - حوّل كما في المثال: ( التبعين ) ( أنا ، أنت )
- المثال: أنا أذهب إلى المدرسة أنت تذهب إلى المدرسة .
- ١- أنا أكتب الدرس . أنت .....
  - ٢- أنا أقرأ الكتاب . .....
  - ٣- أنا أفهم الدرس . .....
  - ٤- أنا أجلس على الكرسي . .....
- التدريب الرابع: - اكتب الأعداد الأربعة بالخروف فيما يلي:

- في فصلنا (١٠) ..... طلاب .
  - على المكتب (٥) ..... كتب .
  - لي (٣) ..... أصدقاء .
  - عمري (٩) ..... أعوام .
  - في الملعب (٤) ..... أولاد .
- التدريب الخامس: تحدث مع زميلك ، مستعيناً بالأسئلة الآتية: (المحادثة)
- ١- من أنت يا أخي ؟ ط ٢- أنا تلميذ في المدرسة .
  - ١- في أي صف أنت ؟ ط ٢- أنا في الصف السابع .
  - ١- أين كتابك ؟ ط ٢- كتابي على المكتب .
  - ١- هل عندك قلم ؟ ط ٢- نعم ، عندي قلم .
  - ١- ..... ؟ ط ٢- .....

التَّزْيِيبُ السَّادِسُ : - الإِمْلاءُ الْمُنظَرُ : ( اخط )  
عَمْرٌ يَصْحُو مَبْكراً ، يَتَوَضَّأُ وَيَذْهَبُ إِلَى الْمَسْجِدِ ، ثُمَّ يَرْجِعُ وَيَتَهَيَّأُ لِلذَّهَابِ إِلَى  
الْمَدْرَسَةِ .

### التَّزْيِيبُ السَّابِعُ - التَّرْوَةُ اللُّغَوِيَّةُ :

غُرْفَةُ الْمَدْرَسِينَ	* الْمَكْتَبَةُ
الْمَخْبِرُ	* مَكْتَبُ الْمُدِيرِ
الطَّابُورُ	* الْحَاسِبُ

### الْوَأْجِبُ الْمُنْتَزِلِيُّ :



### اخْتَرِ الْكَلِمَةَ الْمُنَاسِبَةَ، وَأَمْلَأِ بِهَا الْفُرَاغَ ، كَمَا فِي الْمِثَالِ :

- ١- الْمَدْرَسَةُ قَرِيبَةٌ مِنَ الْمَسْجِدِ .  
( السُّوقِ - الْمَطَارِ - الْمَسْجِدِ )
- ٢- الْمَدْرَسَةُ .....  
( كَثِيرَةٌ - يَحِيدُ - صَغِيرٌ )
- ٣- الْمَدْرَسَةُ مَكَانٌ ..... وَالْأَدَبُ .  
( الشَّجَارَةُ - الْعَمَلُ - الْعِلْمُ )
- ٤- فِي الْمَدْرَسَةِ ..... لِلرِّيَاضَةِ .  
( مَقْصِفٌ - مَلْعَبٌ - مَكْتَبٌ )
- ٥- فِي الْمَدْرَسَةِ ..... كَثِيرَةٌ .  
( دَكَائِكُنْ - فَصْلٌ - فُصُولٌ )





الدرس السابع

## الأسرة



### کورنی

- دا عمر دی.
- دا د عمر کورنی ده.
- دا پوره نیکمرغه کورنی ده.
- دا د عمر پلار دی.
- دا د عمر مور ده.
- دوي د عمر وروڼه دي.
- دوي د عمر خويندې دي.

هَذَا عُمَرُ.

هَذِهِ أُسْرَةُ عُمَرَ.

أُسْرَةُ عُمَرَ سَعِيدَةٌ.

هَذَا وَالِدُ عُمَرَ.

هَذِهِ وَالِدَةُ عُمَرَ.

هَؤُلَاءِ إِخْوَةُ عُمَرَ.

هَؤُلَاءِ أَخَوَاتُ عُمَرَ.



## التدريبَات:

التدريب الأول: - أجب عن الأسئلة الآتية :

- من هذا ؟
- هذا الرجل ؟
- من هذه المرأة ؟
- من هذه ابنت ؟
- هذه أم ..... .
- هذه ..... .

التدريب الثاني: - رتب الكلمات التالية لتكون جملاً مفيدة :

- وَالِدٌ ، هَذَا ، عُمَرُ .
- عُمَرُ ، بَيْتٌ ، هَذَا .
- عُمَرُ ، إِخْوَةٌ ، هُوَ لِأَخِي .
- أُمٌ ، هَذِهِ ، عُمَرُ .
- أَخَوَاتٌ ، هُوَ لِأَخِي ، عُمَرُ .

التدريب الثالث: حاوِر زَمِيلَكَ كَمَا فِي الْأَمْثَلَةِ الْآتِيَةِ : (المحادثة)

- ط١- مَا اسْمُكَ ؟
- ط٢- اسْمِي ..... .
- ط١- مَا اسْمُ أَبِيكَ ؟
- ط٢- اسْمُ أَبِي ..... .
- ط١- مَعَ مَنْ تَسْكُنُ ؟
- ط٢- اسْكُنُ مَعَ ..... .
- ط١- أَيْنَ بَيْتُكَ ؟
- ط٢- بَيْتِي قَرِيبٌ مِنْ ..... .

## التدريب الرابع: - اقرأ ما يلي :

- هذه أمي
- هذا أبي
- هذه أختي
- هذا أخي
- هذه أسرتي
- هذا بيتي
- هذه جدتي

التدريب الخامس: - أدخل (ال) على الكلمات التالية، كما في المثال: (الخط)

المثال: بيت ..... البيت

..... عم أسرة

..... فرح غزوة

..... كبير قفل

..... واجب منزل

التدريب السادس: - حول المفرد إلى الجمع، كما في المثال :

المثال : هذا تلميذ ..... هؤلاء تلاميذ

١- هذا رجل ..... هذا رجال

٢- هذا زميل ..... هذا زميل

٣- هذا مدرس ..... هذا مدرس

٤- هذه تلميذة ..... هذه تلميذة

٥- هذه طبيبة ..... هذه طبيبة

## التدريب السابع: - التزوة اللغوية:

الجدَّة	الجدُّ
الوالدَّة	الوالدُّ
العمَّة	العمُّ
الخالَّة	الخالُّ
الأخت	الأخُّ
البيت	الابن



## الواجب المنزلي:


هَاتِ مَا تُشِيرُ إِلَيْهِ التَّعْرِيفَاتُ التَّالِيَةَ، كَمَا فِي الْمِثَالِ:  
المِثَالُ: أَبُ الْأَبِّ، أَوْ أَبُو الْأُمِّ هُوَ:      ا لْجَدُّ.

- ١- أُمُّ الْأُمِّ، أَوْ أُمُّ الْأَبِّ هِيَ: .....
- ٢- أُخْتُ الْأُمِّ هِيَ: .....
- ٣- أَخُّ الْوَالِدِ هُوَ: .....
- ٤- أُخْتُ الْوَالِدَةِ هِيَ: .....
- ٥- ابْنُ الْوَالِدِ وَابْنُ الْوَالِدَةِ: .....



الدَّرْسُ الثَّامِنُ

## الْمَسْجِدُ



### جومات

زومنز کلي يو جامع جومات لري.  
جومات دوه دروازي، يوه د اذان لوړه  
مناره لري.  
موز، د لمانځه لپاره جومات ته خو.  
کله چې جومات ته داخل شو نو دا دعا  
ولېو: (اللهم افتح لي ابواب رحمتك)  
مخکې له دې چې په جومات کې  
کښينو، دو رکعتنه لمونځ اداکړو.  
بيا وروسته په جماعت سره فرضي

فِي قَرْيَتِنَا مَسْجِدٌ جَامِعٌ.  
لِلْمَسْجِدِ بَابَانِ كَبِيرَانِ ،  
وَأَلَهُ مَقَادِمَةٌ مَرْتَفَعَةٌ .  
نَحْنُ نَذْهَبُ إِلَى الْمَسْجِدِ .  
عِنْدَ دُخُولِ الْمَسْجِدِ ، نَقْرَأُ هَذَا الدَّعَاءَ  
«اللَّهُمَّ افْتَحْ لِي أَبْوَابَ رَحْمَتِكَ»  
نصلي ركعتين قبل الجلوس،

لموئخ ادا كور.  
 زومئو به جومات كي د قرآن كريم د  
 زده كړي دوه حلقي دي.  
 مونږ ټول په جومات كي د قرآن  
 كريم زده كړه كوو.

ثم نصلّي الفريضة بالجماعة.  
 في المسجد حلقتان لتعليم القرآن الكريم.  
 نحن نتعلم القرآن الكريم في المسجد.



التدريبات الأولى: أجب عن الأسئلة الآتية: ( أسئلة الاستيعاب )

- أ- أين المسجد الجامع؟  
 - المسجد الجامع في.....  
 ب- كم باباً للمسجد؟  
 - للمسجد.....  
 ج- ماذا تقرأ عند دخول المسجد؟  
 - اقرأ الدعاء.....  
 د- أين تتعلم القرآن الكريم؟  
 - أتعلم القرآن.....  
 التدریب الثاني: حول الكلمات الآتية إلى المثني كما في المثال:  
 ( النحور - الأملأه )

مَثَلَتَانِ	مَثَلَتَانِ	مَسْجِدَانِ	مَسْجِدَانِ
قَرِيْبَةٌ	مَثَلَانِ	قَرِيْبَةٌ	مَسْجِدَانِ
مَنَارَةٌ	قَرِيْبَةٌ	مَنَارَةٌ	مَسْجِدَانِ
رَكْعَةٌ	مَنَارَةٌ	رَكْعَةٌ	مَسْجِدَانِ
سَجْدَةٌ	رَكْعَةٌ	سَجْدَةٌ	مَسْجِدَانِ
سُوْرَةٌ	سَجْدَةٌ	سُوْرَةٌ	مَسْجِدَانِ
	سُوْرَةٌ		مَسْجِدَانِ

التذريُّب الثالثُ: تَحَدُّثٌ مَعَ زَمِيلِكَ ، مُسْتَعِينًا بِالْأَسْئَلَةِ الْآتِيَةِ : ( المَحَادِثَةُ )  
( أَنْتُمْ - نَحْنُ )

- ١- مَنْ أَنْتُمْ يَا إِخْوَانُ ؟ - نَحْنُ طُلَّابُ الْمَدْرَسَةِ .....
  - ٢- مِنْ أَيْنَ أَنْتُمْ ؟ - نَحْنُ مِنْ أَفْعَانِسْتَانَ .
  - ٣- هَلْ أَنْتُمْ مِنْ مَحَافِظَةِ كَابَلْ ؟ - لَا ، نَحْنُ مِنْ مَحَافِظَاتٍ مَخْتَلِفَةٍ .
  - ٤- فِي أَيِّ صَفِّ أَنْتُمْ ؟ - نَحْنُ فِي الصَّفِّ الْأَوَّلِ الْمَتَوَسِّطِ .
- التذريُّب الرابعُ: رَتِّبِ الْكَلِمَاتِ التَّالِيَةَ، لِتَكُونَ جُمْلًا مُفِيدَةً : ( التَّعْبِيرُ )
- \* صَلَاةٌ - رَكَعَاتَانِ - الْعِيدُ .

.....  
\* عِيدَانِ - السَّبْتَةُ- فِي .

.....  
\* حَصَّتَانِ - الْقِرَاءَةُ - الْأُسْبُوعُ - فِي .

.....  
\* هَذِهِ - مَسْجِدَانِ - الْقُرْيَةُ - فِي .

.....  
التذريُّب الخامسُ: هَاتِ أَسْئَلَةً مُنَاسِبَةً لِلْأَجْوِبَةِ الْآتِيَةِ كَمَا فِي الْمَثَالِ : ( التَّعْبِيرُ )

- المثال : كَمْ رَكَعَةً صَلَاةُ الْعِيدِ ؟ - صَلَاةُ الْعِيدِ رَكَعَتَانِ .
- ١- ..... ؟ - فِي الْيَوْمِ وَاللَّيْلَةِ خَمْسُ صَلَوَاتٍ .
- ٢- ..... ؟ - فِي الْأُسْبُوعِ سَبْعَةٌ أَيَّامٍ .

- ٣- ..... ؟ - في السِّتَةِ عِيْدَانِ .  
 ٤- ..... ؟ - لِي أَخْرَانِ .

**التَّذْرِيْبُ السَّادِسُ: اَمْلَأِ الْفَرَاغَ بِكَلِمَةٍ مُنَاسِبَةٍ مِمَّا يَلِي :**

- ١- الْمَسْجِدُ ..... بِمَكَّةِ الْمُكَرَّمَةِ . ( الْحَرَامُ - قُبَاءُ )  
 ٢- الْمَسْجِدُ ..... بِالْمَدِينَةِ الْمُنَوَّرَةِ . ( فَيْصَلُ - التَّبْرِي )  
 ٣- الْمَسْجِدُ ..... فِي فَالَسْطِيْنِ . ( الْأَقْصَى - الْخَيْف )

**التَّذْرِيْبُ السَّابِعُ: اَلتَّرْوَةُ الْاَلْغَوِيَّةُ:**

- |              |                    |
|--------------|--------------------|
| المُصْحَفُ   | دُوَلَابُ          |
| الْمُبْتَرُ  | الْمُنَارَةُ       |
| السَّجَادَةُ | مَكْبَرُ الصُّوْتِ |
| الْمَحْرَابُ | الْقُبَّةُ         |

**الْوَاجِبُ الْمَنْزِلِيُّ:**



**اجْعَلِ الْاَكْلِمَاتِ الْاَتَالِيَةَ مَعْنَى كَمَا فِي الْمَثَالِ:**

- |            |            |              |            |
|------------|------------|--------------|------------|
| كِتَابَانِ | كِتَابٌ    | تَلْمِيذَانِ | تَلْمِيذٌ  |
| .....      | قَلَمٌ     | .....        | فَضْلٌ     |
| .....      | حَقِيْبَةٌ | .....        | مَدْرَسَةٌ |
| .....      | مَعْلَمٌ   | .....        | بَابٌ      |





الدَّرْسُ التَّاسِعُ

## تَلْمِيذُ أَمِينٍ



وَجَدَ خَالِدٌ قَلَمًا، فَذَهَبَ إِلَى الْمُعَلِّمِ، وَقَالَ:

يَا أَسْتَاذَ وَجَدْتُ هَذَا الْقَلَمَ !

قَالَ الْمُعَلِّمُ: مَنْ فَقَدَ قَلَمَهُ؟

قَالَ مُحَمَّدٌ: أَنَا فَقَدْتُ قَلَمِي.

قَالَ الْمُعَلِّمُ: مَا لَوْ أَنَّ قَلَمَكَ؟

قَالَ مُحَمَّدٌ: لَوْ أَنَّهُ أَسْوَدٌ !

قَالَ الْمُعَلِّمُ: خُذْ قَلَمَكَ يَا مُحَمَّدُ !

وَقَالَ لَخَالِدٍ: شُكْرًا لَكَ، أَنْتَ تَلْمِيذُ أَمِينٍ.

### امانتداره زده کوونکی

خالد قلم بیا موند، بنورنکی ته ورخی، او هغه ته یې وویل:

بنورنکی! ماده قلم پیدا کړ.

بنورنکی وویل: چا خپل قلم ورک کړی دی؟

محمد وویل: ما خپل قلم ورک کړی دی.

بنورنکی وویل: د ستاد قلم رنگ څرنگ و؟

محمد وویل: زما قلم رنگ تور دی.

بنورنکی وویل: ای محمود! خپل قلم دی

واخله.

بنورنکی محمود ته وویل: ستا څخه ډیره

مننه، تېو امانتداره زده کوونکی یې.



## التدريبات:

التدريب الأول: اختر المعنى الصحيح لما يلي :

- \* فقد محمود قائمه..... { فقد ( ضاع - حصل - سقط )  
\* ذهب محمود إلى المعلم..... { ذهب . ( رجع - مشى - جرى )  
\* أنت تلميذ أمين { أمين . ( ضد الخائن - مجتهد - تحفظ الأمانة )

التدريب الثاني: أجب عن الأسئلة الآتية :

- أ - من فقد القلم ؟ - فقد محمود .....  
ب - من وجد القلم ؟ - وجد ..... القلم  
ج - إلى من أسرع خالد ؟ - أسرع خالد إلى .....  
د - ماذا قال المعلم لخالد ؟ - قال المعلم: .....

التدريب الثالث: حول كما في المثال : ( التعبير )

( هو ، هي )

- المثال : هو وجد المسطرة ----- هي وجدت القلم .  
هو أعطى الهدية ----- .....  
هو أخذ الجائزة ----- .....  
هو أخذ الجائزة ----- .....  
هو أخذ الجائزة ----- .....

هُوَ شَكَرَ الْأُسْتَاذَ .....  
.....  
هُوَ اشْتَرَى الدُّفْتَرَ .....

التَّذْرِيبُ الرَّابِعُ: اقْرَأِ الْكَلِمَاتِ التَّالِيَةَ، مُرَاعِيًا الطُّعْنَ الصَّحِيحَ لِـ (ض ،  
د): (الأصوات)

ضَالٌ \_\_\_\_\_ دَالٌ \* ضَلَّ \_\_\_\_\_ دَلَّ.  
ضَرَبٌ \_\_\_\_\_ دَرَبٌ \* وَضَعَ \_\_\_\_\_ وَدَعَ.  
خَامِضٌ \_\_\_\_\_ حَامِدٌ \* ضَرَّ \_\_\_\_\_ دَرَّ.  
نَاهِضٌ \_\_\_\_\_ نَاهِدٌ \* نَهَضَ \_\_\_\_\_ نَهَدَ .

التَّذْرِيبُ الْخَامِسُ: آجِرِ الْخَوَارِجَ مَعَ زَمِيلِكَ، مُسْتَعِينًا بِالْأَسْئَلَةِ الْآتِيَةِ: (الْمَحَادِثَةُ)

ط ٢- هَذَا لِي يَا أَخِي . ط ١- لِمَنْ هَذَا الْقَلَمُ ؟  
ط ٢- هَذَا الْكِتَابُ لِأَمِينِ . ط ١- لِمَنْ هَذَا الْكِتَابُ ؟  
ط ٢- هَذَا الرَّجُلُ مَعَلِمٌ . ط ١- مَنْ هَذَا الرَّجُلُ ؟  
ط ٢- هَذِهِ الْحَقِيقَةُ لِأَخِي . ط ١- لِمَنْ هَذِهِ الْحَقِيقَةُ ؟  
ط ٢- هَذِهِ الْكِرَامَةُ لِلْمَعَلِمِ . ط ١- لِمَنْ هَذِهِ الْكِرَامَةُ ؟  
..... ط ٢- ..... ؟ ..... ط ١- .....



- أنا قرأت الكتاب - أنت قرأت الكتاب .  
أنا فهمت الدرس - أنت فهمت الدرس .

التدريب التاسع: اكتب الحديث الآتي بخط جميل: ( الخط )  
آية المآلقي ثلاث: إذا حدث كذب، وإذا وعد أخلف، وإذا أوتمن خان .

### التدريب العاشر: التزوة اللغوية:

مُضَادَّهَا	الصفات الحميدة
الكَذِبُ	الصدق
الْخِلاَفُ	الوفاء
الْبُخْلُ	السخاء
الكَسْرَانُ	المجاهدة
سَيِّءُ الْأَدَبِ	المؤدب



### حوّل كما في المثال:

- المثال: أ- زَاهِدٌ ذَهَبَ إِلَى الْمَدْرَسَةِ.  
ب- فَاطِمَةُ ذَهَبَتْ إِلَى الْمَدْرَسَةِ.
- (١) أ- عُمَانُ قَرَأَ الْقُرْآنَ الْكَرِيمَ  
ب- مَرْيَمُ قَرَأَتْ الْقُرْآنَ الْكَرِيمَ
- (٢) أ- التَّلْمِيذُ دَخَلَ الْفَصْلَ  
ب- التَّلْمِيذَةُ دَخَلَتْ الْفَصْلَ
- (٣) أ- الْمُعَلِّمُ كَتَبَ الدَّرْسَ  
ب- الْمُعَلِّمَةُ كَتَبَتِ الدَّرْسَ



الدَّرْسُ العَاشِرُ

## البَيْتُ



الحوار:

زَارَ عَلِيٌّ صَدِيقَهُ يُوْسُفَ فِي بَيْتِهِ الْجَدِيدِ ، وَسَأَلَهُ :

عَلِيٌّ : كَمْ غُرْفَةً فِي بَيْتِكُمْ ؟

يُوْسُفُ : فِي بَيْتِنَا خَمْسَ غُرَفٍ .

عَلِيٌّ : وَ أَيْنَ غُرْفَتِكَ ؟

يُوْسُفُ : هَذِهِ هِيَ غُرْفَتِي .

عَلِيٌّ : وَلِمَنْ تِلْكَ الْغُرْفَةُ ؟

يُوْسُفُ : تِلْكَ الْغُرْفَةُ لِأَخِي الْكَبِيرِ .

عَلِيٌّ : لِمَنْ هَذِهِ الْغُرْفُ ؟

يُوْسُفُ : هَذِهِ الْغُرْفَةُ لِلرَّادِيَيْنِ ، وَهَذِهِ الْغُرْفَةُ لِلجُلُوسِ ، وَتِلْكَ لِلضُّيُوفِ .

کور

خبرې اترې:

علی د خپل ملگري یوسف د لیلو لپاره د هغه نوي کورته ورغی، اوله هغه څخه یې پوښتنه وکړه:

علی: ستاسو کور څو کونجې لري؟

یوسف: زموږ کور پنځه کونجې لري.

علی: ستا خونه کومه یوه ده؟

یوسف: زما خونه دا ده.

علی: هغه د چا خونه ده؟

یوسف: هغه زما د مشر ورور خونه ده.

علی: دا د چا خونې دي؟

یوسف: دا زما د مور او پلار خونه ده، دا د ناستې کورته ده او هغه د میلمنو کورته ده



## التدريبات:

التدريبات الأولى: أجب عن الأسئلة الآتية: ( أسئلة الاستيعاب )

- ..... - ذَهَبَ إِلَى بَيْتِ صَدِيقِهِ
- ..... - أَيْنَ ذَهَبَ عَاطِي ؟
- ..... - كَمْ غُرْفَةً فِي بَيْتِ يُوْسُفَ ؟
- ..... - كَمْ فِي بَيْتِ يُوْسُفَ غُرْفَةً لِلصُّبُورِ ؟
- ..... - نَعَمْ، فِي بَيْتِهِ
- ..... - نَعَمْ، فِي بَيْتِهِ خَمْسُ
- ..... - هَلْ فِي بَيْتِ يُوْسُفَ غُرْفَةً لِلصُّبُورِ ؟
- ..... - نَعَمْ، فِي بَيْتِهِ

التدريبات الثانية: أقرأ واكتب ، كما في الأمثلة: ( الإملاء )

- |           |           |           |           |           |
|-----------|-----------|-----------|-----------|-----------|
| غُرْفَةٌ  | غُرْفَةٌ  | غُرْفَةٌ  | غُرْفَةٌ  | غُرْفَةٌ  |
| .....     | .....     | .....     | .....     | .....     |
| بَيْتٌ    | بَيْتٌ    | بَيْتٌ    | بَيْتٌ    | بَيْتٌ    |
| .....     | .....     | .....     | .....     | .....     |
| قُوْرْتُ  | قُوْرْتُ  | قُوْرْتُ  | قُوْرْتُ  | قُوْرْتُ  |
| .....     | .....     | .....     | .....     | .....     |
| زَيْتٌ    | زَيْتٌ    | زَيْتٌ    | زَيْتٌ    | زَيْتٌ    |
| .....     | .....     | .....     | .....     | .....     |
| حُوْرْتُ  | حُوْرْتُ  | حُوْرْتُ  | حُوْرْتُ  | حُوْرْتُ  |
| .....     | .....     | .....     | .....     | .....     |
| مَآئِدَةٌ | مَآئِدَةٌ | مَآئِدَةٌ | مَآئِدَةٌ | مَآئِدَةٌ |
| .....     | .....     | .....     | .....     | .....     |
- التدريبات الثالثة: حاور زميلك ، مستعيناً بالأسئلة الآتية: ( المحادثة )
- ..... - ط ١ - أَيْنَ بَيْتُكَ يَا صَدِيقِي ؟
  - ..... - ط ٢ - بَيْتِي قَرِيبٌ مِنَ الْمَطَارِ .
  - ..... - ط ١ - كَمْ غُرْفَةً فِيهِ ؟
  - ..... - ط ٢ - فِي بَيْتِي عَشْرُ غُرُوفٍ .
  - ..... - ط ١ - كَمْ بَاباً لِلْبَيْتِ ؟
  - ..... - ط ٢ - لَهُ بَابٌ وَاحِدٌ .
  - ..... - ط ١ - هَلْ لِلْبَيْتِ صَحْنٌ ؟
  - ..... - ط ٢ - نَعَمْ، لِلْبَيْتِ صَحْنٌ وَاسِعٌ .
  - ..... - ط ١ - أَيْنَ تُلْعَبُ يَا أَخِي ؟
  - ..... - ط ٢ - أَلْعَبُ فِي الْمَلْعَبِ .



التدريبات الرابع: اقرأ جمع الكلمات الجديدة :  
البيت : البيوت      غُرْفَة:      غُرْف      حديقة : حداثق  
الجانب : الجوانب      بئر : آبار      شجرة: أشجار  
الزهرة: الأزهار      كوب : أكواب      عنب : أعناب

التدريبات الخامس: أجب عن الأسئلة الآتية مستعملا:

( هو ، هي )

- ١ - أين عارف ؟ - هو في العرقة .
- ٢ - أين مريم ؟ - هي في المطبخ .
- ٣ - أين ياسر ؟ - ..... في الحمام .
- ٤ - أين الكتاب ؟ - ..... على المكتب .
- ٥ - أين الساعة ؟ - ..... على الرف .

التدريبات السادس: حول كما في المثال الآتي : ( التفسير )

- المثال : هذا بيت جميل
- ١ - هذا شارع واسع
  - ٢ - هذا مصباح مضيء
  - ٣ - هذه سيارة جديدة
  - ٤ - هذا جدار مرتفع
- ..... هذه شوارع جميلة .
- ..... هذه شوارع مصابيح
- ..... هذا جدران

التدريبات السابع: اختر الكلمة المناسبة ، واملأ بها الفراغ :

( البُرُّ - الجَدَار )  
( اللَّحَافُ - القَدْر )  
( المَائِدَةُ - المَكْتَب )  
( مَطْبَخٌ - صَحْنٌ )  
( بُسْتَانٌ - حَدِيقَةٌ )

\* أَشْرَبُ المَاءَ مِنْ .....  
\* يُطْبَخُ الطَّعَامُ فِي .....  
\* نَجْلِسُ حَوْلَ ..... للأَكْلِ .  
\* أَلْعَبُ فِي ..... الأَيْتِ .  
\* لَلْبَيْتِ ..... صَغِيرَةٌ .

التَّنْدْرِيبُ التَّامُنُ : التَّرْوَةُ اللُّغَوِيَّةُ :

الفَيْجَانُ	اللَّحَافُ
القَدْرُ	الوَسَادَةُ
الكَوْبُ	السِّتَارُ
الإِبْرِيْقُ	الشُّبَاكُ
المَلْعَقَةُ	المَائِدَةُ

الوَاجِبُ المَنْزِلِيُّ :



اُكْتُبْ عَنِ بَيْتِكَ فِي الدَّفْتَرِ، بِالْإِجَابَةِ عَنِ الأَسْئَلَةِ الأَتِيَةِ :

- ١- أَيْنَ يَقَعُ بَيْتُكَ ؟
- ٢- كَمْ غُرْفَةً فِيهِ ؟
- ٣- كَمْ بَابًا لَهُ ؟
- ٤- هَلْ لِلْبَيْتِ صَحْنٌ ؟
- ٥- أَيْنَ تَأْكُلُ الطَّعَامَ ؟



الدُّرْسُ الْخَادِي عَشْرُ

## خَالِدٌ يَكْتُبُ



### خالد ليكي

خالد د اووم ټولگي زده کوونکی دی.  
خالد د عربي ژبي لوستل او ليکل زده کوي.  
خالد په بېکلي خط ليکي: لمونځ د دين ستنه ده، پاکوالي د روغتيا بنسټ دی، ريښتيا ويل ښه او زوره صفت دی.  
خالد په عربي ژبه خبرې کولی شي.  
خالد په خپلو سبقونو کې کوښښ کوي اوهغه په خپل ټولگي کې اول نمره دی.

خَالِدٌ تَلْمِيزٌ فِي الصَّفِّ السَّابِعِ.

يَتَعَلَّمُ خَالِدٌ الْقِرَاءَةَ وَالْكِتَابَةَ بِالْعَرَبِيَّةِ،

خَالِدٌ يَكْتُبُ بِخَطِّ جَمِيلٍ:

الصَّلَاةُ عِمَادُ الدِّينِ.

النَّظَافَةُ أَسَاسُ الصَّحَّةِ.

الصَّدَقُ صِفَةُ حَمِيدَةٍ.

خَالِدٌ يَتَحَدَّثُ بِاللُّغَةِ الْعَرَبِيَّةِ.

خَالِدٌ يَجْتَهِدُ فِي دُرُوسِهِ.

وَهُوَ الْفَائِزُ الْأَوَّلُ فِي الصَّفِّ.



### التدريبات الأولى: أجب الأسئلة الآتية:

( الاستيعاب )

- أ- في أي صف يدرس خالد ؟  
ب- ماذا يتعلم خالد ؟  
ج- كيف يكتب خالد ؟  
د- هل يتحدث خالد بالمر بيته؟  
هـ- ما أساس الصحة؟
- ..... هو يدرس في .....  
..... يتعلم خالد .....  
..... يكتب خالد بـ .....  
..... نعم، يتحدث ..... أساس .....  
.....

التدريبات الثانية: اقرأ ما يلي:

العدد الترتيبي:

- |        |        |
|--------|--------|
| السادس | الأول  |
| السابع | الثاني |
| الثامن | الثالث |
| التاسع | الرابع |
| العاشر | الخامس |

( التعبير )  
التدريبات الثالثة: أملأ الفراغ بكلمة مناسبة:

- ١- أنا تلميذ في الصف .....  
٢- في الفصل ..... طالب .....  
٣- أخي يدرس في الصف .....  
٤- في الحقيبة ..... كتب .....  
٥- عمر أخي ..... سنوات .....
- ( السابع - سبعة )  
( عشرة - العاشر )  
( ستة - السادس )  
( خمسة - الخامس )  
( التاسع - تسع )

التدريب الرابع: اقرأ الكلمات التالية، مراعياً انطباع التصحيح لحرف (ق):  
( الأصوات )

قَلْبٌ \_\_\_\_\_ كَلْبٌ \* قُرْبٌ \_\_\_\_\_ كُرْبٌ .  
قَيْدٌ \_\_\_\_\_ كَيْدٌ \* قَادٌ \_\_\_\_\_ كَادٌ .  
بَاقِي \_\_\_\_\_ بَاكِي \* بَعِي \_\_\_\_\_ بَعِي .  
قَدْرٌ \_\_\_\_\_ كَدْرٌ \* قُلٌّ \_\_\_\_\_ كُلٌّ .

التدريب الخامس: أجزء الحوار مع زميلك ، مستعيناً بالأسئلة الآتية: ( المحادثة )

ط ١ - - ماذا تعمل يا أخي ؟  
ط ١ - - في أي صف أنت ؟  
ط ١ - - ماذا تكتب يا أخي ؟  
ط ١ - - هل تتحدث بالعربية؟  
ط ١ - - أين تعلمت اللغة العربية؟  
ط ١ - - أنا تلميذ بالمدرسة .  
ط ١ - - أنا في الصف الأول المتوسط .  
ط ١ - - أكتب الواجب .  
ط ١ - - نعم، أتحدث بالعربية جيداً .  
ط ١ - - أين تعلمت اللغة العربية؟  
ط ١ - - تعلمتها في المدرسة .  
ط ١ - - .....؟  
ط ١ - - .....؟  
ط ١ - - .....؟  
ط ١ - - .....؟

التدريب السادس: ضع الكلمات الآتية في القائمة التي تناسبها فيما يلي  
كما في المثال :

المثال : السبورة ( الشمسية )  
ال ( القمرية )  
العربية

السبورة  
القراءة  
التلميذ  
الكتابة  
الصف  
النظافة  
اللغة  
العربية  
الحقيقية  
الاستاذ  
الوالد  
الشكر

التدريبات السابعة: اقرأ جمع الكلمات التالية :  
أساس : أسس  
درس : دروس  
صفات : صفات  
لغة : لغات

التدريبات السابعة: اقرأ جمع الكلمات التالية:  
تلميذ : تلاميذ.  
صف : صفوف.  
سبورة: سبورات.  
عمود : أعمدة.

التدريبات الثامن: التزود اللغوية:

من وسائل الكتابة:  
المداد  
القلم  
قلم الرصاص  
الطباشير  
الورق

اللوحة  
الدفتري  
الحاسوب  
المطابقة  
الألوان

### الواجب المنزلي:

صل قائمة (أ) بما يناسبها من قائمة (ب) فيما يلي ، ثم اكتبها في دفترك:  
القائمة (ب)

جالس على الكرسي  
أمام السبورة  
في دزج المكتب  
بالقلم الأسود  
فوق المنضدة

التلميذ يكتب  
الحقيقية  
الأستاذ  
الولد  
الكتاب



الدرس الثاني عشر

## أيام الأسبوع



د اونی ورځې  
مونږ په یوه اونۍ کې شپږ ورځې  
ښوونځي ته څو:  
د شنبې، یکشنبې، دوشنبې، سه  
شنبې، چهار شنبې او پنجشنبې  
په ورځو کې.  
مونږ په ښوونځي کې سبق ولیو.  
سبق لیکو او انځور جوړوو.  
دجمعی ورځ د اونۍ د رخصتې  
ورځ ده، مونږ په دغه ورځ د  
خپلانو دلدلو لپاره څو.  
مونږ د وخت په قدر پوهیږو، او  
خپل ورځني کارونه په سمه توګه  
سمبالوو، د فراغت پر مهال لوبې  
کوو.

نَذْهَبُ إِلَى الْمَدْرَسَةِ سِتَّةَ أَيَّامٍ فِي الْأَسْبُوعِ:  
يَوْمَ السَّبْتِ، وَالْأَحَدِ، وَالْإِثْنَيْنِ،  
وَالثَّلَاثَاءِ، وَالْأَرْبَعَاءِ، وَالْخَمِيسِ.  
فِي الْمَدْرَسَةِ ثَقْرًا، وَنَكْتِبُ، وَنُرْسِمُ.  
وَيَوْمَ الْجُمُعَةِ عَطَلَةٌ أَسْبُوعِيَّةٌ.  
نُزَوِّرُ يَوْمَ الْجُمُعَةِ الْأَقْرَابَ وَالْأَصْدِقَاءَ.  
نُحَافِظُ عَلَى الْوَقْتِ، وَنُنَظِّمُ أَعْمَالَنَا كُلَّ يَوْمٍ.  
وَنَلْعَبُ فِي أَوْقَاتِ الْفَرَاغِ.



## التدريبَات:

- التدريب الأول: املاء الفراغ بكلمة مناسبة مما بين القوسين :
- في الأسبوع ..... أيام.
  - نذهب إلى المدرسة..... أيام في الأسبوع.
  - العطلة الأسبوعية يوم .....
  - يوم الجمعة..... الأقراب والأصدقاء.
  - نُنظِّم..... كل يوم.

## التدريب الثاني: أجب عن الأسئلة الآتية :

- أ- ما أول يوم في الأسبوع؟ - ..... أول يوم في الأسبوع.
- ب- أي يوم قبل الجمعة ؟ - ..... قبل الجمعة
- ج- أي يوم بعد الثلاثاء ؟ - ..... الثلاثاء
- د- أي يوم هذا ؟ - هذا يوم .....
- هـ- ما يوم مولدك ؟ - ..... يوم مولدي

## التدريب الثالث : اقرأ الكلمات الآتية، مرارياً انطق الصحيح لحرف ( ث ) : ( الأصوات )

- \* حَثَّ ----- حَسَّ
- \* ثَارَ ----- سَارَ
- \* ثَمَّ ----- سَمَّ
- \* ثَبَّتْ ----- سَبَّتْ
- \* ثَمِينٌ ----- سَمِينٌ
- \* ثَخَنَ ----- أَسْخَنَ
- \* حَارَتْ ----- حَارَسَ
- \* حَارِثٌ ----- حَارَسَ



## التدريب الرابع: أجزء الحوآر مع زميلك، مستعيناً بالأسئلة الآتية: (المحادثة)

- ط ١- أي يوم هذا؟  
ط ٢- هذا يوم الأحد .
- ط ١- كم يوماً في الأسبوع؟  
ط ٢- في الأسبوع سبعة أيام .
- ط ١- ما يوم مولدك يا أخي؟  
ط ٢- مولدي.....
- ط ١- في أي يوم ولد النبي صلى الله عليه وسلم؟  
ط ٢- ولد النبي صلى الله عليه وسلم.....
- ط ١- ما هو آخر يوم للأسبوع؟  
ط ٢- .....

## التدريب الخامس: اقرأ الكلمة وجمعها فيما يلي :

المفرد	الجمع
أعمال	الجمع
أسابيع	وأجيات
أقارب	زيارات
قريب	ليال
وقت	حصص

## التدريب السادس: صحح الأخطاء في الجمل الآتية : (الاستيعاب)

- \* أذهب إلى المدرسة مساءً، وأرجع صباحاً .
- \* أعمل في الليل، وأستريح في النهار .
- \* اقرأ الدرس في البيت، وأكتب الواجب في الفصل .
- \* أزور الأقارب يوم السبت، وأذهب إلى المدرسة يوم الجمعة .
- \* التلميذ يخرج من الفصل قبل خروج المعلم .

## التدريب السابع: اقرأ واكتب : (التعبير)

- ١- في الأسبوع سبعة أيام .  
٢- الشهر ثلاثون يوماً .

- ٣- أَيُّومٍ وَاللَّيْلَةَ أَرْبَعٌ وَعِشْرُونَ سَاعَةً.....
- ٤- نَدْرَسُ سِتَّ حَصَصٍ فِي الْيَوْمِ.....
- ٥- الْعُطْلَةُ السَّبْتِيَّةُ ثَلَاثَةٌ أَشْهُرٌ.....

التدريبات الثامن: استعمل الألفاظ التالية في جمل من عندك :

- أ- أكتب / .....
- ب- اقرأ / .....
- ج- أرسم / .....
- د- أفهم / .....

التدريبات التاسع: صنع حرفاً مناسباً في الفراغات التالية : ( النحو )


- ( و ، أو ، ثم ، لكن )
- ١- اقرأ الدرس ..... أكتب الواجبات.
- ٢- استأذن أولاً ..... أدخل الفصل.
- ٣- ما ذهبت إلى المدرسة ، و ..... سأذهب إن شاء الله.
- ٤- أصلي العشاء ..... أستريح.



### الواجب المنزلي:

رتب الألفاظ التالية، لتكون جملاً مفيدة:

- ١- نذهب، ستة، إلى ، المدرسة، أيام .
- ٢- نحن - الوقت - على - نحافظ .
- ٣- في - أيام - سبعة - الأسبوع .
- ٤- الأقارب - والأصدقاء - تزور - يوم - الجمعة .



الدرس الثالث عشر

## آداب الطريق



تَعَلَّم أَحْمَدُ آدَابَ الطَّرِيقِ.  
إِنَّهُ يَمْشِي عَلَى جَانِبِ الطَّرِيقِ.  
لَا يَرْفِي الْقِمَامَةَ فِي الطَّرِيقِ.  
وَيُرِيِلُ الْأَذَى وَالْأَخْجَارَ.  
وَيَمْشِي بِاعْتِدَالٍ.  
وَيَسَلِّمُ عَلَى مَنْ يُقَابِلُهُ،  
وَلَا يَصْرُخُ، وَلَا يَقَطَعُ الْأَزْهَارَ.

د لاري اداب  
احمد د لاري آداب زده كړل.  
همه د لاري په بڼي خواځي.  
او هيڅكله هم په لاره خڅلي نه  
اچري.  
د لاري څخه كافي او ضروري شيان  
لري كوي.  
احمد په لار كې په اعتدال سره روان  
وي.  
په هر چا سلام اچوي.  
هغه هيڅكله هم چغې نه وهي او  
گلان نه شكوي.



## التدريبات:

التدريب الأول: - اختر المعنى الصحيح لما يلي:

\* لا يرعى القمامة في الطريق { القمامة: ( الأوساخ - المزبلة- الماء )

\* يُزِيل الأذى..... { يُزِيل: ( يرفع - ينطف - يبعد)

\* لا يَصْرُخ..... { يَصْرُخ: ( يصرخ - ينكت - ينادي )

التدريب الثاني: - أكمل الفراغ بكلمة مناسبة مما بين القوسين:

١- أنا أسرب..... الشارع . ( وسط ، جانب ، فوق )

٢- المسلم يُزِيل..... عن الطريق. ( الأذى ، التراب ، الماء )

٣-..... التلميذ المهذب . ( يشتم ، لا يصرخ ، لا يمشي )

٤- أحمد..... في الطرقات . ( يقف ، لا يتحدث ، لا يجلس )

٥- شوارع المدينة..... ( واسعة ، نظيف ، وسخ )

التدريب الثالث: - اقرأ واكتب ما يلي:

الجمع	الفرد	الجمع	الفرد
-------	-------	-------	-------

الأدب	: الأدب	الطريق	: الطريق
-------	---------	--------	----------

جوانب	: جانب	الشوارع	: الشوارع
-------	--------	---------	-----------

جالسون	: جالس	الأحجار	: الحجور
--------	--------	---------	----------

التدريب الرابع: أجزء الحوار مع زميلك، مستعيناً بالسئلة الآتية: (المحادثة)

١- متى تذهب إلى المدرسة؟ ط ١- متى تذهب إلى المدرسة؟

- ط ١- بأيّ جانبٍ من الطريق تَمشي؟ ط ٢- أمشي على جانب الأيمن من الطريق.
- ط ١- ماذا تفعل إذا قابلت شخصاً؟ ط ٢- أسلم عليه.
- ط ١- كيف تعبر الشارع؟ ط ٢- أعبّر عند ما تكون الإشارة حمراء.
- ط ١- .....؟ ط ٢- .....

**التدريب الخامس:- أجب عن الأسئلة الآتية مستعملاً ( لا ) كما في المثال:**

- المثال: هل تلعّب في الفصل؟ - لا ، لا ألعّب في الفصل.
- أ- هل تسكن في المدينة؟ - .....
- ب- هل ترمي الأذى في الطريق؟ - .....
- ج- هل تغيب عن المدرسة؟ - .....
- د- هل تكتب على الكتاب؟ - .....

**التدريب السادس:- صيغ الكلمات الآتية في القائمة التي تتسبها كما في المثال: (الإملاء)**

قائمة ( الألف الممدودة) قائمة ( الألف المقصورة)

المثال: دنا

سعى

.....

عَلَى	عَصَا
الصَّفَا	أَلْفَى
مَسْتَشْفَى	مَشَى
قَفَا	أَيْلَى
مُوسَى	دَعَا
نَهَى	شَكَا
جَرَى	عَفَا
مَاذَا	حَتَى

التَّذْرِيبُ السَّابِعُ: - ضَعْ عَلاَمَةَ صَحِّحٍ (✓) أَمَامَ الْعَمَلِ الصَّحِيحِ فِيمَا يَلِي:

\* أَرَمِي الأَوْسَاحَ فِي الطَّرِيقِ الْعَامِ.

\* أَحَافِظْ عَلَى نِظَافَةِ البَيْتِ .

\* أَقْطِعِ الأَزْهَارَ، وَأَرَمِي الأُخْجَارَ فِي الطَّرِيقِ.

\* أَسَلِّمْ عَلَى الجَالِسِينَ عِنْدَمَا أَمُرُ بِهِمْ.

التَّذْرِيبُ الثَّامِنُ: - التَّرْوَةُ اللُّغَوِيَّةُ :

المَرْبِئَةُ

الرَّصِيفُ

السَّلَةُ

جَدْوَلُ المَاءِ

المَحْطَةُ

مَوْقِفُ السِّيَّارَاتِ

إِشَارَةُ المُرُورِ

نَفَقٌ

الأَشْجَارُ

الجَسْرُ

### الْوَأَجِبُ المَنْزِلِيُّ:



اخْتَرِ كَلِمَةً مُنَاسِبَةً، وَأَمَلِأْ بِهَا الفَرَاغَ :

( فَوْقَ ، تَحْتَ ، يَمِينِ ، جَانِبِ ، وَسَطِ )

١- نَحْنُ نَعِيشُ ..... السَّمَاءِ، وَ ..... الأَرْضِ .

٢- التِّلْمِيذُ وَاقِفٌ بِ..... الشَّارِعِ يَتَبَتَّرُ الحَافِلَةَ.

٣- المُسَلِّمُ يَأْكُلُ بِ..... وَيَشْرَبُ بِ.....

٤- أَنَا أُسِيرُ بِ..... الطَّرِيقِ .

٥- أَحْمَدُ وَاقِفٌ ..... المِيْدَانِ .

## فصل الربيع



فِي الرَّبِيعِ تَكْثُرُ الْأَمْطَارُ، وَتَخْضِرُ الْأَرْضُ،  
وَتَتَفَتِحُ الْأَزْهَارُ.  
وَيَعُودُ لِلطَّبِيعَةِ جَمَالُهَا، وَتَفْرِحُ الطُّيُورُ وَتَعْرُدُ  
بِالْحَانَ جَمِيلَةً.  
يَذْهَبُ النَّاسُ فِي الرَّبِيعِ إِلَى الْحَدَائِقِ  
وَالْحُقُولِ.  
وَيَصْبِحُ الْجَوُّ مَعْتَدِلًا.  
النَّاسُ يُحِبُّونَ الرَّبِيعَ؛ لِمَا فِيهِ مِنْ جَمَالِ الْجَوِّ  
وَالْخَضِرَةِ.

د پسرلي موسم  
د پسرلي په موسم کې باران ډیر  
زیات اوري، ځمکه شنه کیږي،  
گلان ټوکیږي، بناست طبیعت  
ته بیرته را گرځي، مرغان د  
پسرلي په راتگ خوشالېږي،  
چغې وهي او بدلې وايي، خلك  
د پسرلي په موسم کې سمورو  
خايزو ته ځي.  
د پسرلي په موسم کې هوا برابره  
وي، خلك پسرلي خوښوي او د  
معتدلي هوا پر بنسټ یی له نورو  
موسمونو څخه غوره گڼي.





## التدريبات:

التدريب الأول: أجب عن الأسئلة الآتية:

- أ- أي فصل من الفصول تُحب؟  
- أحب .....
- ب- متى تتفتح الأزهار؟  
- تتفتح .....
- ج- إلى أين يذهب الناس في الربيع؟  
- يذهب .....
- د- في أي فصل تكثر الأمطار؟  
- تكثر .....

التدريب الثاني: أملاً الفراع بكلمة مناسبة مما يلي:

- ١- فصل الشتاء.....وفصل الربيع .....
  - ٢- في فصل الربيع تتفتح.....
  - ٣- في فصل الصيف نلبس الملابس.....
  - ٤- في فصل.....تسقط أوراق الشجر.  
٥- أستعمل المظلة عند.....المطر.
- التدريب الثالث: اختر المعنى الصحيح لما تحته الخط:
- \* الطيور تغرد { : (تغني) - تتحدث - تترك).
  - \* ألحان جميلة.....: { (أخطأ - أصوات - أوقات).
  - \* نذهب إلى الحقول.....: { (المزارع - البستان - الماعب).



التدريب الرابع: حوّل الفعل الماضي إلى المضارع، كما في المثال: (العبين)  
المثال: كثرت الأمطار في هذا الشهر. - تكثُر الأمطار في هذا الشهر

- جَرى الماء في النهر. - .....
- لعب الطلاب كرة القدم. - .....
- نضجت الثمار في الحديقة. - .....
- فرحت التلميذات بنجاحهن - .....

التدريب الخامس: اقرأ الكلمات التالية، مراعيًا التعلُّق الصحيح لحرف المد (أ):

(الإملاء)

صغار <sup>ا</sup>	جمال <sup>ا</sup>	الأزهار
كبار <sup>ا</sup>	أحان <sup>ا</sup>	الأمطار
قصار <sup>ا</sup>	ثمار <sup>ا</sup>	الأنهار
ضعاف <sup>ا</sup>	قطار <sup>ا</sup>	البحار

التدريب السادس: رتب الكلمات الآتية، لتكون جملاً مفيدة:

- الأمطار، تكثُر، الربيع، في .
  - الحدائق، يذهب، إلى ، الناس .
  - الطيور، تفرح، بالربيع .
  - معتدلاً، يكون ، في ، الجو، الربيع.
- التدريب السابع: أجز الحوَار مع زميلك: (المحادثة)
- ط ١ - أي فصل تحب ؟      ط ٢ - أنا أحب فصل الربيع.

- ط ١- لم تحب فصل الربيع؟  
 ط ١- في أي فصل تكثر الأمطار؟  
 ط ١- ماذا تفعل عند نزول المطر؟  
 ط ١- إلى أين تذهب في فصل الربيع؟  
 ط ٢- لأن الجو فيه معتدل .  
 ط ٢- تكثر الأمطار في الربيع .  
 ط ٢- استعمل المظلة .  
 ط ٢- أذهب إلى الحقل .  
 التدریب الثامن: حول المفرد إلى المثنى، كما في المثال : ( النحو)

المفردة الغائبة	المثنى
هي تكب	هُمَا تَكْبَانِ
هي ترسم	.....
هي تقرأ	.....
هي تذهب	.....
هي ترجع	.....

التدريب التاسع: الثروة اللغوية:

الثلج	السر	السيب
البرد	الجداول	الطوفان
البخار	الرعد و البرق	عين الماء
السحاب	الرياح	

الواجب المنزلي:



استعمل الأفعال الآتية في جملة من عندك:  
 يصبح ، تحري ، تكثر ، يعود ، تغرد ، تفرح .



الدرّس الخامس عشر

## خِدمَةُ الوَطَنِ



### د وطن چوپير

محمد خيل پلار ته وويل: زه خيل وطن سره  
چيره مينه لرم، څرنگه كولى شم د خيل وطن  
چوپير وكړم؟

پلار يې وويل: انسان هغه مهال د خيل وطن  
چوپير كولى شي چې خپله دنده په سمه توگه د  
اخلاص سره تر سره كړي.

نو هغه زده كوونكې چې په خپلو ستونزو كې كوښښ  
كړي، په رښتيا د خيل وطن خدمت كوي،  
هغه ښوونكې چې خپلو نسلونو ته په اخلاص  
سره زده كړه وركوي د خيل وطن خدمت كوي  
او هغه مور چې خپل اولاد ته سالمه روزنه  
وركوي په رښتيا سره د خيل وطن چوپير كوي.  
محمد وويل: زه په خپلو درسونو كې كوښښ  
كوم تر څو د خيل وطن او خلكو خدمت وكړم.

قَالَ مُحَمَّدٌ لِوَالِدِهِ: أَنَا أَحِبُّ وَطَنِي،

فَكَيْفَ أَعْدِمُ هَذَا الْوَطَنَ؟

قَالَ الْآبُ: يَخْدُمُ الْإِنْسَانَ وَطَنَهُ

بِالْإِخْلَاصِ فِي الْعَمَلِ:

فَاتْلَمِيذُ الَّذِي يَجْتَهِدُ فِي دُرُوسِهِ يَخْدُمُ

وَطَنَهُ، وَالْمُعَلِّمُ الَّذِي يَعْلَمُ الْأَجْيَالَ

يَخْدُمُ وَطَنَهُ، وَالْأُمُّ الَّتِي تُرَبِّي أَوْلَادَهَا

تُرَبِّي صَالِحَةً تَخْدُمُ وَطَنَهَا.

قَالَ مُحَمَّدٌ: سَأَجْتَهِدُ فِي دُرُوسِي،

حَتَّى أَخْدُمَ شَعْبِي وَوَطَنِي.



التدريبات الأولى: اختر المعنى الصحيح لما تحته الخط :

١- والمعلم الذي يعلم الأجيال .. { الأجيال (النسل) - الفرس - الوطن (حتى أخذم شعبي... { الشعب (البلد - سكان البلد - الأسرة)

التدريب الثاني: أجب عن الأسئلة الآتية : (أسئلة الاستيعاب)

أ- هل تحب وطنك ؟ - نعم، ..... - لا، نعم، .....

ب- هل تخدم الوطن ؟ - نعم، ..... - لا، نعم، .....

ج- لماذا تجتهد في الدروس؟ - حتى أخدم ..... - من يعلم الأجيال؟

د- من يعلم الأجيال؟ - المعلم ..... - أكمل الجمل الآتية بكلمة مناسبة :

التدريب الثالث:

\* التلميذ الذي يجتهد في دروسه يخدم وطنه .

\* الذي يعلم الأجيال يخدم وطنه .

\* التي تربي أبناءها تربية صالحة تخدم وطنها .

\* الذي يعمل في الزراعة يخدم وطنه .

التدريب الرابع: رتب الكلمات التالية، لتكون جملاً مفيدة :

الوطن - أنا - أحب .

الأم - تربية - تربي - صالحة - أولادها .

في - سأجهدهُ - أنا - دروسي .

التدريب الخامس: حول كما في المثال : ( النحو )

المثال : أنا أحب الوطن . أنت تحب الوطن .

١ - أنا أقرأ الدرس جيداً .

٢ - أنا أذهب إلى المدرسة .

٣ - أنا ألعب في المسحة .

٤ - أنا أكتب الواجب .

التدريب السادس: اقرأ الكلمات التالية مراعياً الأطلاق الصحيح لحرف (ذ)  
مقارنةً ببنطق حروف

( ذ ) :

ذكاة \_\_\_\_\_ ذكاة \* ذل \_\_\_\_\_ ذل \* .

ذهب \_\_\_\_\_ ذهب \* ذاب \_\_\_\_\_ ذاب \* .

ذهين \_\_\_\_\_ ذهين \* جذب \_\_\_\_\_ جذب \* .

معوذة \_\_\_\_\_ معوذة \* عاد \_\_\_\_\_ عاد \* .

التدريب السابع: تحدث مع زميلك مستعيناً بالأسئلة الآتية : ( المحادثة )

أ- من أي بلد أنت ؟ - أنا من أفغانستان .

ب- من أي محافظة أنت ؟ - أنا من محافظة ..... .

ج- أين تسكن ؟ - أسكن في ..... .

د- ماذا تعمل ؟ - أدرس في المدرسة .

هـ- في أي صف أنت ؟ - أنا في الصف السابع .





الدَّرْسُ السَّادِسُ عَشْرُ

## الْحَدِيقَةُ



باضجه

سعيد خيل ملگري سليمان ته كيسه  
کوي:

يوه ورخ زما پلار ماته وويل: اي سعيده،  
راځه چي گلان و کرو او نياځي کښينو.

ما خيل پلار ته وويل: څيره ښه ده، پلار  
جانله!

پلار مې وويل: زه د گلانو تخم او نياځي  
راوروم.

ما پلار ته وويل: ايا د انگور او مڼو وڼي  
ښي کيږي؟

پلار مې وويل: هو.  
پلار مې وويل: ولې دې دغه وڼي خوره  
کړي؟

ما وويل: ځکه چي د دغو وڼو مڼوې مړي

يَخْكِي سَعِيدٌ لَصَدِيقِهِ سَلْمَانَ :

قَالَ أَبِي يَوْمَئِذٍ: يَا سَعِيدُ! تَعَالَي نَزْرُوعُ الْأَزْهَارِ،  
وَنَعْرَسُ الْأَشْجَارِ.

قُلْتُ لَهُ: حَاضِرٌ يَا أَبِي!

قَالَ وَاللَّيْلِ: أَنَا أَخْضِرُ بُدُورِ الْأَزْهَارِ  
وَالْفَوَاكِهِ.

فَسَأَلْتُهُ: هَلْ تَبَيْتُ أَشْجَارَ التَّقْطِاحِ وَالْعَيْبِ؟  
قَالَ أَبِي: نَعَمْ.

وَسَأَلَ أَبِي: لِمَاذَا اخْتَرْتَ هَذِهِ الْأَشْجَارَ؟



داري وي.  
ما پوښتنه وكړه: ايا د دې ونوم يوه نېرل وخت ته ضرورت لري؟  
پلار يې: وويل: خامخا بايد كار وكړو او د شمري په انتظار اوسو.

قُلْتُ: لَا أَيُّهَا مَنْ أَلَدَ الْفَوَاكِهِ.  
ثُمَّ سَأَلْتُهُ: وَهَلْ يَأْخُذُ الْوَلْفَتَ؟  
قَالَ: لَا بَدَأَ أَنْ يَعْمَلَ وَيَنْتَظِرَ.

### التدريبات:

#### التدريبات الأولى: أجب عن الأسئلة الآتية:

- أ- ماذا قال والد سعيد لابنه؟  
ب- لماذا يحب سعيد أشجار التفاح والعنب؟  
ج- من يخصص البذور؟

#### التدريبات الثانية: اختر المعنى الصحيح مما بين القوسين:

- ١- اذهب - هيا - اذهب - هات (هيا)  
٢- لذيذ: (حلو) - (مر)  
٣- أخصب: (اتي به) - (أرده)

#### التدريبات الثالثة: أجز الحوار مع زميلك، مستعيناً بالأسئلة الآتية: (المحادثة)

- ١- أين تعيش يا أخي؟  
١- هل فيها من مزارع؟  
١- ماذا فيها من الزراعة؟  
١- هل لكم حديقة؟  
٢- أعيش في القرية.  
٢- نعم، فيها مزارع واسعة.  
٢- فيها التفاح، والأرز، وخيرهما.  
٢- نعم، لنا حديقة جميلة.  
٢- .....



## التدريب الرابع: اقرأ الكلمات التالية مُراعياً مُطلق الصَّحِيح لِخَرْفِي (ر)

ح-ه: (الأصوات)

حلّ — هلّ	* حلّ — هلّ
جحد — جهد	* جحد — جهد
حروب — هروب	* حروب — هروب
حواء — هواء	* حيّ — هيا

التدريب الخامس: صلّ كلمات قائمة (أ) بما يُناسِبها من قائمة (ب) :

قائمة (أ)	قائمة (ب)
الفلاح	رائحة طيبة للأزهار.
المعلم	تطبخ طعاماً لذيذاً .
الأم	حديقة فيها العنب والتفاح ، والرمان.
لنا	واقف أمام الطلاب .
أشهم	يعرّس الأشجار المختلفة .

التدريب السادس: اكتب ما يلي: (الإملاء)

أنا أحب العنب والتفاح، والرمان؛ إنها من الثمار اللذيذة .

التدريب السابع: هات جملاً كما في المثال : (التعبير)

المثال : هذا كتابٌ حامدٌ . ( كتابٌ — حامدٌ )

١- ( المعلم — سيارَةٌ )

- ٢- ( الْحَيَوَانُ - حَدِيقَةُ )  
 ٣- ( التَّلْمِيذُ - حَقِيبَةُ )  
 ٤- ( الْعَمَلُ - وَقْتُ )  
 ٥- ( شَارِعٌ - الْمُدْرَسَةُ )

التدريبات الثامن: التزوية اللغوية: اقرأ واكتب :

- ..... الخيار ..... الرمان  
 ..... البطاطس ..... التمر  
 ..... العنّس ..... البرتقال  
 ..... الطماطم ..... الجوز  
 ..... البصل ..... البطيخ  
 ..... الثوم ..... اللين

### الواجب المنزلي:

صنع أسئلة مناسبة للأجوبة الآتية في دفترك :

- ١- سَعِيدٌ يُحِبُّ الْبُرْتُقَالَ وَالْأَيْمُونَ كَثِيرًا .  
 ٢- عَرَسَ سَعِيدٌ أَشْجَارَ الثَّقَاحِ وَالْعَنَبِ .  
 ٣- سَعِيدٌ يَنْتَظِرُ الثَّمَارَ فِي هَذِهِ السَّنَةِ .  
 ٤- سَعِيدٌ يَحْكِي قِصَّتَهُ لَصَدِيقِهِ أَحْمَدَ .  
 ٥- الْفَلَاحُ يَعْمَلُ فِي الْمَرْعَاةِ .



## الدُّرُسُ السَّابِعُ عَشْرُ

# التَّعَلُّبُ الطَّيِّبُ

د گیدروي ډاکټوري (طبايت)  
يوه ورځ چرگه ناروغه شوه، او په مرغانچي  
کي ولده شوه.  
گيدري په ډيري آرامي سره خان  
مرغانچي ته ورساو.

گيدروي وليد چې چرگه ناروغه وليده پرته ده.  
څه گيدروي له خان سره وويل چې څه  
وکړي، نو سيشته چينه يې واوړستله،  
او ستانسکوب يې په خپلو غوړونو کې  
کينود.

گيدره د مرغانچي ترڅنگ و درېدله او  
ويي ويل: ډاکټر! ډاکټر! چرگي گيدروي ته  
وکتل او ويي ويل: دا څه خبره ده؟

ډاکټر دى! نو پوه شوه چې گيدره ده.  
چرگه له خپل ځای څخه پاڅېدله او  
ناري يې کړې: منته کوم له ناڅڅه اى  
ډاکټر! ډير ه منته.

زه بل ډاکټر معاينه کړې يم، وگوره هغه  
ستا ترشا دى، کله چې گيدروي شاته  
وکتل، ويي ليدل چې سيشي يې ترشا د دې  
پرلور منډي وهي نو گيدره ونښتېده.

مَرَضْتُ دَجَاجَةً، وَنَأَمْتُ فِي حَضِيرَتِهَا.  
مَشَى تَعَلَّبٌ فِي هُدُوءٍ، حَتَّى وَصَلَ إِلَى  
الْحَظِيرَةِ.

نَظَرَ التَّعَلَّبُ وَنَظَرَ. وَقَالَ: الدَّجَاجَةُ نَائِمَةٌ.  
لَبَسَ التَّعَلَّبُ مِعْطَفًا أبيضَ، وَوَضَعَ فِي أَذُنَيْهِ  
سَمَاعَةً، ثُمَّ وَقَفَ إِلَى جَنْبِ الْحَظِيرَةِ يَقُولُ:

طَيِّبُ! طَيِّبُ!  
نَظَرْتُ الدَّجَاجَةَ إِلَيْهِ وَقَالَتْ: مَا هَذَا؟  
طَيِّبُ! هَذَا تَعَلَّبٌ!

وَقَفْتُ الدَّجَاجَةَ وَنَادَتْ: شُكْرًا يَا طَيِّبُ!  
فَحَصَنِي طَيِّبٌ آخَرَ، انْظُرْ وَرَأَاكَ. فَأَلْفَتِ  
التَّعَلَّبُ،

فَإِذَا كَلْبٌ يَجْرِي نَحْوَهُ، فَهَرَبَ التَّعَلَّبُ.



## التدريبات:

التدريب الأول: أجب عن الأسئلة الآتية:

- أ- أين نامت المدجاجة؟  
.....
- ب - ماذا ليس الثعلب؟  
.....
- ج- من قال: طيب! طيب؟  
.....
- د - لماذا هرب الثعلب؟  
.....

التدريب الثاني: اختر المعنى القريب مما بين القوسين:

- ١ - ولبس معطفًا أبيض {معطف - صدرية - قميص - حذاء}
- ٢ - انظر وراءك {وراء - خلف - أمام - جانب}
- ٤ - الثعلب هرب {هرب - خاف - غضب}.

التدريب الثالث: اقرأ الكلمات التالية، مُراعياً النطق الصحيح لـحرفي

(ط، ت): (الأصوات)

* طَابَ	طَابَ	* طَابَ	طَابَ
* طَاقَ	طَاقَ	* طَاقَ	طَاقَ
* طَبَّ	طَبَّ	* طَبَّ	طَبَّ
* طَارَ	طَارَ	* طَارَ	طَارَ
* طَيَّبَ	طَيَّبَ	* طَيَّبَ	طَيَّبَ
* طَلَّالَ	طَلَّالَ	* طَلَّالَ	طَلَّالَ
* طَمَّارَ	طَمَّارَ	* طَمَّارَ	طَمَّارَ
* الطَّيْنَ	الطَّيْنَ	* الطَّيْنَ	الطَّيْنَ

## التدريب الرابع: حوّل كما في المثال : ( التعبير – النحو)

المثال : التعلّب وقف ----- الدّجاجة وقفت.

- ١- التلميذ لبس ملابس المدرّسة - التلميذة..... ملابس المدرّسة
  - ٢- الوالد شرب الماء . البنت..... الماء.
  - ٣- الرجل أكل العشاء. المرأة..... العشاء.
  - ٤- التلميذ ذهب إلى المدرّسة. التلميذة..... إلى المدرّسة.
- التدريب الخامس: أجزّ الحوَارَ مع زميلك كما في الأمثلة الآتية: (المحاذئة)**
- ١- أين أخوك نعمان ؟      ط ٢ - ذهب إلى المستشفى .
  - ٢- لماذا ذهب إلى المستشفى ؟      ط ٢ - كان مريضاً .
  - ٣- مع من ذهب ؟      ط ٢ - ذهب مع والدي.
  - ٤- ماذا به ؟      ط ٢ - به صداع .
  - ٥- ..... ؟      ط ٢ - .....

## التدريب السادس: اقرأ جمع الكلمات التالية :

المفرد	الجمع	المفرد	الجمع
الحظائر	: الحظائر	الدجاجات	: الدجاجات
الأذان	: الأذان	التغالب	: التغالب
الكلاب	: الكلاب	الأطباء	: الأطباء

**التدريب السابع: استعمل الكلمات التالية في جمل من عندك :**

- طبيب : .....
- معتطف : .....

— نَائِمَةٌ : .....

— هَرَبٌ : .....


### التدريب الثامن: التزوّ اللغوية:

الذَّبُّ	الأَسَدُ
الخَزْبِيرُ	الدَّئِبُ
الفَيْلُ	الزَّرَافَةُ
النَّمْرُ	العُرَّالُ
الحَمَارُ الوَحْشِيُّ	الْقَرْدُ

### الواجب المنزلي:



- أما الفراع بكلمة مناسبة مما بين القوسين ، كما في المثال:
- \* ( هَرَبٌ — هَاجَمَ — وَقَفَ )
  - \* ( الصَّخْنُ — الخُطْبِرَةُ — العُرْفَةُ )
  - \* نَامَتِ الدَّجَاجَةُ فِي.....
  - \* لَمْ يَصِلْ..... بِمَكْرَهَا إِلَى الْهَدَفِ . (الثَّغْلُبُ — الكَلْبُ — الدَّجَاجَةُ)
  - \* كَانَ الثَّغْلُبُ يُرِيدُ أَنْ..... الدَّجَاجَةَ الْمَرِيضَةَ. (يَأْكُلُ — تُسَاعِدُ — تُدَاوِي)
  - \* .....الدَّجَاجَةَ بِمَكْرِ الثَّغْلُبِ . (عَلِمَتْ — جَهِلَتْ — عَفَلَتْ)



الدرس الثامن عشر  
المشهد الأول:

## الفيل المغرور



### کبرجین او مغروره فیل

لومری-برخه:

یوه وریخ کبرجین فیل خپل ملگري اوښ ته وویل:

زه له تاڅخه زورور او غښتلی یم.

اوښ وویل: دا څنگه؟

فیل وویل: زه له تاڅخه ضت او قوي یم.

اوښ وویل: زه په تگ کې له تاڅخه غښتلی یم.

فیل په خندا وویل: راځه چې یو د بل سره د منډی او تگ سیالي وکړو.

اوښ وویل: کله به سیالي وکړو؟

فیل وویل: سبا به سیالي وکړو.

يُخَكِّي أَنْ فَيْلًا قَالَ لِلْجَمَلِ:  
أَنَا أَقْوَى مِنْكَ.

قَالَ الْجَمَلُ: وَكَيْفَ ذَلِكَ؟

قَالَ الْفَيْلُ: أَنَا أَكْبَرُ مِنْكَ.

قَالَ الْجَمَلُ: أَنَا أَقْوَى مِنْكَ فِي السَّيْرِ.

قَالَ الْفَيْلُ ضَاحِكًا: تَعَالَ تَسَابِقُ.

قَالَ الْجَمَلُ: مَتَى الْمَوْعِدُ؟

قَالَ الْفَيْلُ: غَدًا تَسَابِقُ.



## التدريب الأول: أجب عن الأسئلة الآتية:

- أ- ماذا قال الفيل للجمال؟
- ب- لماذا اتفق الأثنان؟
- ج- هل قبل الجميل قول الفيل؟
- د- هل كان الفيل كبيراً؟

## التدريب الثاني: أكمل الجمل بكلمات مناسبة، كما في المثال:

(جديد، سهل، قديمة، جميلة، صحيح، طويل)

- ١- هذا رجل طويل.
- ٢- هذه سيارة.....
- ٣- هذا كتاب.....
- ٤- هذه حقيبة.....
- ٥- هذا كلام.....

## التدريب الثالث: استعمل صيغة (أفعل) كما في المثال الآتي: (التعبير + النحو)

- المثال: هذا الرجل طويل ----- هذا الرجل أطول
- ١- هذا الماء بارد .....
  - ٢- هذا الفصل واسع .....
  - ٣- هذا القلم رخيص .....



( أَصْعَبُ )

٤- هَذَا الدَّرْسُ صَعْبٌ

التَّدْرِيبُ الرَّابِعُ: اقْرَأْ وَاكْتُبْ ، مُرَاعِيًا النُّطْقَ الصَّحِيحَ لِـ ( ال ) : ( الإِمْلَاءُ )

..... الْقَمَرُ ..... الشَّمْسُ

..... الْفِيلُ ..... الطَّوِيلُ

..... الْخُرْطُومُ ..... الصَّخْرَاءُ

..... الْجَمَلُ ..... الدَّافِقِرُ

..... الْغُرُوبُ ..... الشَّرُوقُ

..... الْكِتَابُ ..... الثَّمَرُ

..... الْبَعْلُ ..... الثَّمَرُ

التَّدْرِيبُ الْخَامِسُ: اجْرِ الحَوَارِجَ مَعَ زِمِيلِكَ ، كَمَا فِي الْأَمْثَلَةِ الْآتِيَةِ : ( الْمَحَادِثَةُ )

١- مَنْ هَذَا الرَّوْلُدُ يَا طَارِقُ ؟ ط ٢- هُوَ أَخِي .

١- مَا اسْمُهُ ؟ ط ٢- اسْمُهُ .....

١- هَلْ هُوَ أَكْبَرُ مِنْكَ ؟ ط ٢- لَا ، هُوَ أَصْغَرُ مِنِّي .

١- كَمْ عُمُرُهُ ؟ ط ٢- عُمُرُهُ .....

١- هَلْ هُوَ يَدْرُسُ ؟ ط ٢- نَعَمْ ، هُوَ تَلْمِيذٌ بِالْمَدْرَسَةِ الْإِبْتِدَائِيَّةِ .

١- فِي أَيِّ صَفِّ هُوَ ؟ ط ٢- .....

١- ..... ؟ ط ٢- .....

التَّدْرِيبُ السَّادِسُ: اكْتُبِ الْعِبَارَةَ التَّالِيَةَ بِخَطِّ جَمِيلٍ : ( الْخَطُّ )


أَنَا أَرَكِبُ الْجَمَلَ فِي السَّفَرِ ، وَأَحْمِلُ عَلَيْهِ الْأَعْيَاءَ ، وَالْمَاءَ وَالْأَطْعِمَةَ .





الدُّرُسُ التَّاسِعُ عَشْرُ  
(المشهد الثاني)

## الفيلُ المغربيُّ



دومنه برچه:  
فیل د سفر لپاره تیاره ونیو، په خپل  
شالېې د اوبو ژی او واښه بارکول خو  
اوبش له خاڼه سره هېڅ شی هم اوچت  
نه کړ.  
فیل او اوبش سیالي پیل کړه.  
هوا جوړه گرمه وه.  
د لږ څه منزل وروسته فیل وروی او هم  
توږی شو.  
نو ټول واښه یې وخوړول او اوبه یې  
وڅښلې.  
بیا وروسته یې د دوهم ځل لپاره تنده  
حس کړه او ناری یې کړې.  
زه توږی یم، زه توږی یم!  
پرڅمکه پر مخه پېږت او وېي ول:  
ای زما ملگر! به! زه ستا څخه جوړه پښه  
غوام.

اسْتَعِدَّ الْفَيْلُ، وَحَمَلَ مَعَهُ الْمَاءَ وَالْعَشْبَ،  
أَمَّا الْجَمَلُ فَلَمْ يَحْمِلْ شَيْئًا.  
بَدَأَ السَّبَاقَ بَيْنَهُمَا.  
كَانَ الْجَوْ حَارًّا.  
شَعَرَ الْفَيْلُ بِالْجُوعِ وَالْعَطَشِ،  
فَأَكَلَ الْعَشْبَ، وَشَرَبَ الْمَاءَ.  
بَعْدَ قَلِيلٍ أَحْسَ الْفَيْلُ بِالْجُوعِ وَالْعَطَشِ مَرَّةً أُخْرَى  
وَصَاحَ: أَنَا عَطْشَانٌ! أَنَا عَطْشَانٌ!  
فَسَقَطَ عَلَى الْأَرْضِ، وَقَالَ: أَنَا آسَفٌ يَا صَدِيقِي.



## التدريبات:

التدريب الأول: أجب عن الأسئلة الآتية:

- \* ماذا حمل الفيل معه؟ - حمل الفيل .....
- \* هل حمل الحمل شيئاً؟ - لا، ما حمل .....
- \* كيف كان الجؤ؟ - كان .....
- \* بماذا شعر الفيل؟ - شعر الفيل بـ .....

التدريب الثاني: ضع الأسماء الآتية في القائمة التي تناسبها:

قائمة (أ) حيوان أليف قائمة (ب) حيوان وحشي

الثعلب  
القط  
الحمار  
الأسد  
التمر  
الكلب  
الأرنب  
الغزال  
الحصان  
الثور  
القرود  
المنعز  
البعل  
الإبل  
الدب  
الغزال

التدريب الثالث: اقرأ الكلمات التالية، مراعيًا النطق الصحيح لحرفي (ظ،

ز): (الأصوات)

- |        |        |        |
|--------|--------|--------|
| * ظهر  | * ظهر  | * زهر  |
| * ظل   | * ظل   | * زل   |
| * ظفر  | * وظب  | * وآزب |
| * ظهور | * ظهور | * زهور |
| * ظل   | * ظل   | * زل   |
| * ظفر  | * ظفر  | * زفر  |

التذريبي الرابع: اكتب العبارة الآتية بخط جميل : ( الإملاء)  
أخذ الفيل يستعد للرحلة، فحمل على ظهره قربة ماء .

التذريبي الخامس: أجز الجواز مع زميلك مسعيناً بالسئلة الآتية: ( المُحَادِثَةُ)

- ط ١- أين كنت أمس؟  
ط ١- ماذا حملت معك؟  
ط ١- هل ذهبت ماشياً؟  
ط ١- من كان معك في الرحلة؟  
ط ١- متى رجعتهم؟  
ط ١- لماذا ما أخبرتني؟  
ط ٢- ذهبت إلى حديقة الجيرانات.  
ط ٢- حملت معي الطعام والفراكة.  
ط ٢- لا ، ركبت السيارة .  
ط ٢- كان معي أصدقائي .  
ط ٢- رجعتنا بعد المغرب .  
ط ٢- أنا آسف، فقد نسيت

التذريبي السادس: حوّل كما في المثال الآتي: (النحو)

- المثال: هو استعد للسفر ----- هو يستعد للسفر .  
هو شعر بالجوع ----- هو حوّل بالجوع  
هو حمل الحقيبة ----- هو حمل الأراجيب  
هو كتب الأراجيب ----- هو قرأ الدرس  
التذريبي السابع: أملاً الفراع فيما يلي بكلمة مناسبة: ( التعبير)  
( الجوع ، العطش ، الألم ، البرد ، النشاط)  
١ - هات الماء ، أنا أشعر ب .....  
٢ - الطفل يبكي ؛ ألا أنه يشعر ب .....  
٣ - الغداء متأخر ، البنت تشعر ب .....

- ٤ - أَحْمَدُ يَصْحُو مَبْكَرًا ، وَيَشْعُرُ ب .....
- ٥ - اجْعَلْ بَارِدًا ، أَنَا أَشْعُرُ ب .....
- التدريب الثامن : اقرأ واكتب :**
- الفيل : الأفيال .
- الجمال : الجمال .
- الصخرات : الصخاري .
- الرحلات : الرحلات .
- العشب : الأعشاب .
- الماء : المياه .

**التدريب التاسع : الثروة اللغوية:**

- |            |          |
|------------|----------|
| ٧- اليد    | ١- الرأس |
| ٨- البطن   | ٢- الوجه |
| ٩- الظهر   | ٣- الأذن |
| ١٠- الرجل  | ٤- العين |
| ١١- القدم  | ٥- الأنف |
| ١٢- الإصبع | ٦- الفم  |

**الواجب المنزلي:**



**أملاً الفَرَاحَاتِ التَّالِيَةِ بِكَلِمَاتٍ مُنَاسِبَةٍ :**

- \* أَمْسِكِ القَلَمَ ب .....
- \* الجَمَلُ يَحْمِلُ الأَعْشَابَ عَلَي .....
- \* أَنَا أَنْظُرُ ب .....
- \* أَنَا أَسْمَعُ ب .....
- ( اليد - الرجل )
- ( بطنه - ظهره )
- ( العين - الأنف )
- ( الأذن - الرأس )



الدَّرْسُ الْعَشْرُونَ

## الْعَامُ الدَّرَاسِيُّ الْجَدِيدُ



### نوی تعلیمی کال

حمزه سهار د وخته له خوه پاڅیده او وېي ويل: ای احمده، زه نن ډیر خوشاله یم.  
احمد وویل: ولې خوشاله یې؟  
حمزه وویل: نن نوی تعلیمي کال پیل کېږي.  
احمد: مونږ باید څه وکړو؟  
حمزه: لومړی به لمونځ وکړو او بیا به دښوونځي لپاره تیارې نیسو.  
(حمزه او احمد په ښوونځي کې)  
حمزه خپلو ملګرو ته د نوي کال د پیل کیدو مبارکي وویلې.  
او هغو هم هغه ته د نوي کال د پیل مبارکي وویلې.

اسْتَيْقِظَ حَمْرَةٌ مَبْكُرًا، وَقَالَ: أَنَا الْيَوْمَ مَسْرُورٌ

جَدًّا يَا أَحْمَدُ!

أَحْمَدُ : لِمَاذَا؟

حَمْرَةٌ: الْيَوْمَ بَدَأَ الْعَامَ الدَّرَاسِيَّ الْجَدِيدَ.

أَحْمَدُ : مَاذَا يَجِبُ أَنْ نَفْعَلَ؟

حَمْرَةٌ: نَصَلِّي، ثُمَّ نَسْتَعِدُّ لِلذَّهَابِ إِلَى الْمَدْرَسَةِ.

(حَمْرَةٌ، أَحْمَدُ الْآنَ فِي الْمَدْرَسَةِ)

بِهِنَّ حَمْرَةٌ زَمَلَاءَهُ بِالْعَامِ الدَّرَاسِيِّ الْجَدِيدِ.

الرِّمَالَةُ يَبْنِي دُونَ التَّهَانِي.





## التدريبات:

التدريبات الأولى: أجب عن الأسئلة الآتية: ( الاستيعاب )

- \* متى يبدأ العام الدراسي الجديد؟ - اليوم.....
  - \* متى استيقظ حمزة؟ - استيقظ.....
  - \* ماذا قال حمزة لأخيه؟ - قال حمزة.....
  - \* هل نأكلنا على جميعه وأخوه بللمدرسة؟ - نعم، (اليدين:..الرجلين)
- التدريبات الثاني: أكمل الفراغ بكلمة مناسبة:

- ١- استيقظ حمزة.....
- ٢- هو يلبس ملابس.....
- ٣- حمزة..... زملاءه.
- ٤- كل واحد مسرور ب..... الجديد.
- ٥ - يبدأ العام الدراسي الجديد. (الليل - اليوم)

التدريبات الثالث: أجب الحوارة مع زميلك، مستعيناً بالأسئلة الآتية: (المحادثة)

- ط ١- متى تستيقظ من النوم؟ ط ٢- استيقظ مبكراً.
- ط ١- وهل تذهب إلى المدرسة؟ ط ٢- نعم، أذهب إلى المدرسة.
- ط ١- ماذا تفعل قبل الذهاب؟ ط ٢- أصلي ثم أستعد للذهاب إلى المدرسة.
- ط ١- وهل تذهب ماشياً؟ ط ٢- لا، أركب سيارة المدرسة.



التدريبات الرابع: انطق الكلمات التالية، مُراعياً النطق الصحيح  
لـ (الشدّة): (الإملاء)

أ- عَلمٌ ، عَلقٌ ، كَلمٌ ، سَلمٌ ، قَدْرٌ ، حَدَثٌ ، قَرَبٌ .  
ب- قوَّةٌ ، صَيفٌ ، سَبوْرَةٌ ، مَدْرَسٌ ، مَوَلفٌ ، مَحَدَثٌ .

التدريبات الخامس: هاتِ جُملاً على كفايِ المِثالِ: (التعبير)

المثال: هَذَا تَلْمِيذٌ أَفْعَانِي .

- ١- .....
- ٢- .....
- ٣- .....
- ٤- .....

التدريبات السادس: اقرأ الكلمات الجديدة:

المفرد	الجمع	المفرد	الجمع
الأدواتُ	الأدِيَامُ	الأداةُ	الأدِيَامُ
الأصدقاءُ	الأَصْوَامُ	الصديقُ	الصَدِيقُ
الثيابُ	الثوْبُ	الثوبُ	الثوْبُ
الساعاتُ	السَاعَاتُ	الساعةُ	السَاعَاتُ

التدريبات السابع: اكتبِ الآيةَ التاليةَ بخطِ جميلٍ: (اخط)  
إنَّ الصَّلَاةَ-كَانَتْ عَلَى الْمُؤْمِنِينَ كِتَابًا مَوْقُوتًا.

التدريبات الثامن: ضع علامة (✓) أمام الإجابات الصحيحة فقط :

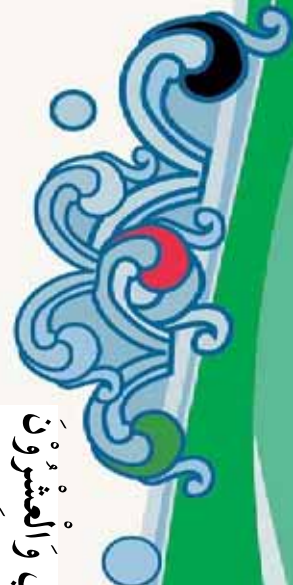
- \* حمزة مسرور بقدم العام الدراسي الجديد .
  - \* هو يتظف أسنانه بالصابون .
  - \* يستعد قبل الذهاب إلى المدرسة .
  - \* التقى حمزة بزملائه في المدرسة .
- التدريب التاسع: التروة اللغوية:

- |           |           |
|-----------|-----------|
| المُطَفُّ | – الطاقية |
| الإزَارُ  | – الرداء  |
| الجداءُ   | – التبديل |
| التعلُّ   | – القميص  |
| الجوربُ   | – الجيب   |

الواجب المنزلي:



- استخرج من النص مضاد الكلمات الآتية:
- |          |           |
|----------|-----------|
| أعداءه : | مناخراً : |
| نام :    | حزين :    |
| يتتهي :  | القديم :  |
|          | الليل :   |



الدُّرُسُ الْحَادِي وَالْعِشْرُونَ

## شهُورُ السَّنَةِ الْهَجْرِيَّةِ



### د هجري كال مياشتي

جواد له ځېل ښوونکي څخه پوښتنه وکړه: د هجري کال مطلب څه دی؟  
ښوونکي ځواب ورکړ: د هجري کال څخه مطلب د نوي هجرت پيل دی.  
جواد: د هجرت پيل له کوم ځای څخه و؟  
ښوونکي ځواب ورکړ: د هجرت پيل له مکې مکرمې څخه مدينې منورې ته و.  
جواد وويل: د هجري کال مياشتي کومې دي؟  
ښوونکي ځواب ورکړ: هجري مياشتي عبارت دي له: محرم، صفر، ربيع الاول، ربيع الثاني، جمادى الاول، جمادى الآخرة، شعبان، رمضان، شوال، ذوالقعدة او ذوالحججه.  
جواد وويل: ښوونکي! ستا څخه ډېره مننه.

سَأَلَ جَوَادُ مَعْلَمَهُ: مَا مَعْنَى السَّنَةِ الْهَجْرِيَّةِ؟

أَجَابَ الْمَعْلَمُ: هِيَ بَدَايَةُ الْهَجْرَةِ النَّبَوِيَّةِ.

جَوَادٌ: مِنْ أَيْنَ كَانَتْ هَذِهِ الْهَجْرَةُ؟

أَجَابَ الْمَعْلَمُ: كَانَتْ هَجْرَةَ الرَّسُولِ صَلَّى اللَّهُ عَلَيْهِ

وَسَلَّمَ مِنْ مَكَّةَ الْمَكْرُمَةِ إِلَى الْمَدِينَةِ الْمُنَوَّرَةِ.

جَوَادٌ: فَمَا شُهُورُ السَّنَةِ الْهَجْرِيَّةِ؟

قَالَ الْمَعْلَمُ: إِنَّهَا الْحَرَمُ، وَصَفَرٌ، وَرَبِيعُ

الْأَوَّلِ، وَرَبِيعُ الثَّانِي، وَجَمَادِي الْأُولَى،

وَجَمَادِي الْآخِرَةِ، وَرَجَبٌ، وَشَعْبَانٌ، وَرَمَضَانَ،

وَشَوَالٌ، وَذُو الْقَعْدَةِ، وَذُو الْحِجَّةِ.

جَوَادٌ: شُكْرًا يَا أَسْتَاذًا!



## التدريبَات:

التدريب الأول: اقرأ ما يلي :

- \* تبدأ السنة الهجرية بشهر المحرم.
- \* ولد النبي صلى الله عليه وسلم في ربيع الأول .
- \* نزل القرآن الكريم في شهر رمضان .
- \* أول يومٍ من شهر السؤال عيد الفطر .

التدريب الثاني: املا الفراغ بكلمة مناسبة مما يلي مما بين القوسين:

- ١- عيد الأضحى في شهر..... (جمادي الأولى - ربيع الثاني - ذي الحجة)
- ٢-..... هو الشهر الثامن من السنة الهجرية . (رمضان - رجب - شعبان)
- ٣- يصوم المسلمون شهر..... (رمضان - صفر - المحرم)

التدريب الثالث: ضع ( من - إلى ) في أماكنها المناسبة ، كما في المثال:

المثال: قرأت الكتاب من الصفحة الأولى إلى الصفحة العاشرة.

- هاجر الرسول صلى الله عليه وسلم مكة..... المدينة.
- ذهب..... البيت..... المدينة.
- درست..... الساعة الثامنة..... الساعة التاسعة.
- سافرَ والدي..... كابل..... هرات .

- التَّرْتِيبُ الرَّابِعُ: أَجْرُ الْحَوَارِءِ مَعَ زَيْمَلِكَ، مُسْتَوْعِبًا بِالْأَسْمَةِ الْآيَةِ: ( الْمَحَادِثُ )
- ط ١- هل تعرف شهر السنة الهجرية؟ ط ٢- نعم، أعرفها.
- ط ١- اذكر ثلاثتها ..... ط ٢- .....
- ط ١- ما هو أول شهر للسنة الشمسية؟ ط ٢- شهر حمل هو أول شهر للسنة الشمسية.
- ط ١- ما الشهر الأخير من السنة الهجرية؟ ط ٢- ذو الحجة هي الشهر الأخير للسنة.
- ط ١- .....؟ ط ٢- .....

التَّرْتِيبُ الْخَامِسُ: اقْرَأِ الْكَلِمَاتِ التَّالِيَةَ، مُرَاعِيًا الْأَطْنَ الصَّحِيحَ لِحَرْفِي (ع-أ):  
( الأَصْرَاتِ )

- عَلَا \_\_\_\_\_ أَلَا \* عَنَا \_\_\_\_\_ أَنَا .
- ضِيَاءٌ \_\_\_\_\_ ضِيَاءٌ \* قَرَعَ \_\_\_\_\_ قَرَأَ .
- شَاءَ \_\_\_\_\_ شَاءَ \* عَلِمَ \_\_\_\_\_ أَدَبَ .
- نَوَّحَ \_\_\_\_\_ نَوَّهَ \* رَعَى \_\_\_\_\_ رَأَى .

التَّرْتِيبُ السَّادِسُ: صِلِ الْعُمُودَ (أ) بِمَا يُتَابِعُهُ مِنَ الْعُمُودِ (ب):

- (ب)
- بَدَايَةُ السَّنَةِ الْهَجْرِيَّةِ  
يُصَلِّي الْمُسْلِمُونَ التَّرَاوِيحَ .  
اثنَا عَشَرَ شَهْرًا .  
فِي الْيَوْمِ الْعَاشِرِ مِنْ ذِي الْحِجَّةِ.
- (أ)
- السَّنَةُ الْهَجْرِيَّةُ  
شَهْرُ الْمُحَرَّمِ  
فِي شَهْرِ رَمَضَانَ  
فِي رَبِيعِ الْأَوَّلِ

وَلَدِ النَّبِيِّ صَلَّى اللَّهُ عَلَيْهِ وَسَلَّمَ .

( الخط )

العِيدُ الأَضْحَى

التَّذْرِيبُ السَّابِعُ : اِقْرَأْ وَاَكْتُبْ :

.....

السَّنَةُ : السَّنَوَاتُ

.....

الشَّهْرُ : الشُّهُورُ

.....

المَدِينَةُ : المَدَنُ

.....

الأَبْنَاءُ : الأَبْنَاءُ

.....

الأَعْيَادُ : الأَعْيَادُ

الْوَأَجِبُ الْمَنْزِلِيُّ :



هَاتِ جُمَلًا عَلَى خِرَارِ الْمَثَالِ الآتِي : ( التَّعْيِيرُ )

( نَكْتُبُ - التَّارِيخُ )

المَثَالُ : نَحْنُ نَكْتُبُ التَّارِيخَ كُلَّ يَوْمٍ .

( نَقْرَأُ - الدَّرْسَ )

.....

( نَذْهَبُ - المَدْرَسَةَ )

.....

( نَنْظِفُ - الأَيْتَ )

.....

( نَكْتُبُ - الوَأَجِبَ )

.....



## مَطَارُ كَابُل



### د کابل هوايي ډگر

خبرې لري:

عثمان د کابل د هوايي ډگر څخه لیدنه وکړه.

ووروسته له راتگ څخه به یې خپل ملگري

نعمان وليد، نعمان له هغه څخه پوښتنه وکړه:

ای عثمان! ته چیرته تللی وي؟

عثمان: زه د کابل د هوايي ډگر لیدلو ته

تللی وم.

نعمان: نا به هوايي ډگر کې څه ولیدل؟

عثمان: مېلمه یې ډگر کې پورې اړتیا ولیدلې.

نعمان: آیا دغه ټولې اړتیا زموږ د هېواد

عثمان: هو، ځینې اړتیا زموږ د هېواد

وي او ځینې یې د نورو هېوادونو.

نعمان: آیا د کابل هوايي ډگر نېوال ډگر دی؟

عثمان: هو، د کابل هوايي ډگر نېوال

ډگر دی.

الْحَوَارُ :

زَارُ عُثْمَانَ مَطَارَ كَابُلٍ، وَبَعْدَ الْعُودَةِ سَأَلَهُ نَعْمَانَ:

أَيْنَ ذَهَبْتَ يَا عُثْمَانُ؟

عُثْمَانُ: ذَهَبْتُ لِرِيَاةِ مَطَارِ كَابُلٍ.

نَعْمَانُ: مَاذَا رَأَيْتَ فِي الْمَطَارِ؟

عُثْمَانُ: رَأَيْتُ فِيهِ طَائِرَاتٍ كَثِيرَةً.

نَعْمَانُ: هَلْ هَذِهِ الطَّائِرَاتُ لِبِلَدِنَا؟

عُثْمَانُ: نَعَمْ، بَعْضُهَا لِبِلَدِنَا، وَبَعْضُهَا لِأَبِلَادٍ أُخْرَى.

نَعْمَانُ: وَهَلْ مَطَارُ كَابُلٍ مَطَارٌ دَوْلِيٌّ؟

عُثْمَانُ: نَعَمْ. مَطَارُ كَابُلٍ مَطَارٌ دَوْلِيٌّ.



التدريبات الأولى: اختر المعنى الصحيح لما يلي:  
\* ذهبت إلى مطار كابل... { مطار: (موقف السيارات - موقف الطائرات)  
\* مطار دولي... { دولي: (عالمي - محلي)

التدريبات الثاني: أجب عن الأسئلة الآتية:

- أ- أين ذهب عثمان؟ - ذهب إلى.....  
ب- ماذا رأى في المطار؟ - رأى فيه.....  
ج- هل مطار كابل مطار دولي؟ - نعم،.....  
د- هل جميع الطائرات لبلدنا؟ - لا.....

التدريبات الثالث: اقرأ واكتب:

- طائرات - .....  
سيارات - .....  
مسافرات - .....  
وقفات - .....  
خادما - .....  
مسافرة - .....  
وقفة - .....  
خادمة - .....

التدريبات الرابع: هات جملاً على غرار المثال، مستعملاً (ل):  
المثال: ذهبت لسريارة مطار كابل (التعبير)



- ١- .....
- ٢- .....
- ٣- .....
- ٤- .....

### التدريب الخامس: حوّل كما في المثال: ( الصرف )

أنت ذهبت	أنا ذهبتُ	هي ذهبتُ	ذهب
.....	.....	.....	رجع
.....	.....	.....	نزل
.....	.....	.....	هبط
.....	.....	.....	سأل
.....	.....	.....	استقبل

### التدريب السادس: اضبط الأتاء في الجمل الآتية: ( النحو )

- ١- أنا ذهبت إلى موقف السيارات.
- ٢- أنت ذهبت إلى المدرسة.
- ٣- أنت ذهبت إلى المكتبة.
- ٤- هي ذهبت إلى الفصل.

## التدريب السابع: التزود العنبرية:

المحلة  
قاعة الانتظار  
الهاتف  
الجمرك  
المقصف

المرحبة  
جواز السفر  
الطيار  
الضابط  
التأشيرة

## الواجب المنزلي:



## هات أسئلة مناسبة للأجوبة الآتية :

- ١- ذهبتُ إلى مطار جلال آباد.
- ٢- ذهبتُ لزيارة أخي.
- ٣- شاهدتُ فيه طائراتٍ مختلفةً.
- ٤- رجعتُ في المساء.



الدَّرَسُ الثَّلَاثُ وَالْعِشْرُونَ

## الْقَرْيَةُ



### کلی

عارف د خپل وروږ سره کلي ته ولاړو.

هغوی په کلي کې څو ورځې تیرې کړې، بېکلي منظرې، شپې کړنې، لوړ غرونه او روانې اوبه یې ولیدلې.

عارف وویل: زما کلی خوښیږي، ځکه چې هرلږې پاڼه اوصفا ده.

عارف او وروږ یې د کلي د پاڼې هوا څخه ګټه پورته کړه او په ډیرې خوښالۍ سره بیرته بېمار ته ستانه شول.

ذَهَبَ عَارِفٌ وَ أَخُوهُ إِلَى الْقَرْيَةِ،

فَمَكَّنَا فِيهَا أَيَّامًا، وَشَاهَدَا هُنَاكَ مَنَاطِرَ جَمِيلَةً:

الْمَزَارِعَ خَضِرَاءَ، وَالْجِبَالَ مُرْتَفِعَةً، وَالْمِيَاهَ جَارِيَةً.

قَالَ عَارِفٌ: أَنَا أَحِبُّ الْقَرْيَةَ، لِأَنَّ جَوْهَا جَمِيلٌ.

تَتَّبِعَ عَارِفٌ وَ أَخُوهُ بِالْحِوِّ الْجَمِيلِ فِي الْقَرْيَةِ.

ثُمَّ رَجَعَا إِلَى الْمَدِينَةِ سَعِيدَيْنِ .

## معاني الكلمات

معناها	الكلمة
بَقِيَ	مَكَثَ
رَأَى	شَاهَدَ
اسْتَفَادَ	تَمَتَّعَ
فَرِحِينَ	سَعِيدِينَ
جَمَعَ الْمَاءَ	الْمِيَاهُ



### التدريب:

التدريب الأول: أجب عن الأسئلة الآتية:

- أ- من ذهب إلى القرية؟  
 .....  
 ب- ماذا شاهد عارف في القرية؟  
 .....  
 ج- كيف كان جو القرية؟  
 .....  
 د- لماذا يحب عارف القرية؟  
 .....

التدريب الثاني: أجز الحوار مع زميلك، مستعيناً بالأسئلة الآتية: (المحادثة)

- ط ١- أين تسكن يا أخي؟ ط ٢- أأنت في القرية.  
 ط ١- هل لك من مزرعة؟ ط ٢- نعم، لنا مزرعة جميلة.

- ط ١ - ماذا تَزْرَعُ فيها؟  
 ط ٢ - تَزْرَعُ فيها القمح، والأرز، والخضروات....
- ط ١ - ماذا عِنْدَكُمْ مِنَ الحَيَوَانَاتِ؟ ط ٢ - عِنْدَنَا البقر، والخروف، والجمل....
- ط ١ - ماذا تَوَجَدُ فيها مِنَ الفواكه؟ ط ٢ - تُوَجَدُ فيها التفاح، والعنب، والرمان....

**التدريب الثالث: ضع علامة همنزة القطع (ه) فيما يلي : (الإملاء)**  
 أنا أَذْهَبُ إِلَى المَدْرَسَةِ ، وَأَقْرَأُ الدَّرْسَ ، وَأَكْتُبُ الواجِبَ المَنْزِلِيَّ ، وَأَسَاعِدُ  
 الأُسْرَةَ فِي أَعْمَالِ البَيْتِ ، وَأَخْتَرُمُ الكِبَارَ ، وَلَا أَظْلِمُ أَحَدًا ، وَأُزَوِّرُ الأَقْرَابَ  
 فِي أَيَّامِ العُطْلَةِ.

- التدريب الرابع: استعمل الكلمات الآتية في جمل مفيدة:**
- ١ - مَكَثَ: .....
- ٢ - شَاهَدَ: .....
- ٣ - رَجَعَ: .....

**التدريب الخامس: هات جملًا كما في المثال، مستعملًا (و) : (التعبير)**  
 المثال: فَتَحَ حامدُ الكِتَابَ ، وَقَرَأَ الدَّرْسَ .

- ١- ( قَامَ ، كَتَبَ ) .....
- ٢- ( دَخَلَ ، جَلَسَ ) .....
- ٣- ( غَسَلَ ، أَكَلَ ) .....

٤- ..... ( سافر، مكث ).

التدريب السادس: حوّل كما في المثال: ( النحو )

هُمَا ذَهَبًا	خَالِدٌ عَارِفٌ ذَهَبًا	هُوَ ذَهَبٌ	حَامِدٌ ذَهَبٌ
.....	عَمْرٌ وَ أَحْمَدُ.	.....	عَمْرٌ دَخَلَ
.....	جواد وحامد.....	.....	جوادٌ خَرَجَ
.....	كاشفٌ وزاهدٌ	.....	كاشفٌ نَجَحَ
.....	خالدٌ وزاهدٌ.	.....	حمزةٌ جَلَسَ

التدريب السابع: الثروة اللغوية:

يُزْرَعُ فِي بِلَادِنَا:

الْفُلْفُلُ	الْبَطَاطُسُ	الْقَمْحُ
السُّكَّرُ	الطَّمَاطُمُ	الذَّرَّةُ
الْجُرَّرُ	الْخِيَارُ	الشَّعِيرُ
الثُّومُ	الْبَصَلُ	الفأصوليا

الواجب المنزلي:

ضع علامة صح (✓) أمام الإجابات الصحيحة فيما يلي:

- ذهب عارف إلى القرية؛ لزيارة أقرابه.
- عارف يحب المدينة؛ لأن جوها نظيف.
- شاهد عارف في القرية البحار والأنهار.
- بقي عارف في القرية يوماً واحداً.

## سوق القرية



الحوار:

التحق عارف وحامد بالمدرسة جديداً، وهما  
تلميذان في الصف السابع، وعندما التقيا لأول  
مرة مع بعض فدار بينهما حوار التالي:

عارف: اسمي عارف، وما اسمك أنت؟

حامد: اسمي حامد.

عارف: أنا أسكن في القرية، وأين تسكن أنت؟

حامد: أنا أسكن في المدينة.

عارف: من أين تشتري الحاجات اليومية؟

حامد: أشتريها من السوق.

عارف: هل الأشياء رخيصة في السوق؟

دکلي بازار

خبري اتری:

عارف او حامد منڃي ڀيرونڃي ته  
تري داخل شول، هغوى د اووم ٿولگي  
زده ڪونگي دي، هغوى د ڀول سره  
خبري اتری ڪوي.

عارف: زما نوم عارف دی، ستانوم ڇه  
شي دی؟

حامد: زما نوم حامد دی.

عارف: زه په کلي کي استوگنه لرم، ته

په کوم ځای کي اوسېږي؟

حامد: زه په ښارکي استوگنه لرم.

عارف: ته خپل ورځني اړتياوي له کوم

ځای څخه ترلاسه ڪوي؟

حامد: زه خپل ورځني اړتياوي له

بازاره څخه ترلاسه ڪوم.

عارف: ايا د شيانو بيه په بازار کي ټيټه  
ده؟

حامد: هو، د شيانو بيه په بازار كې تپته ده.  
 عارف: خو په كلي كې د شيانو بيه لوړه ده.  
 حامد: آيا د كلي بازار لوى دى ؟  
 عارف: نه، د كلي بازار وړو كى دى.

حامد: نعم، الأشياء رخيصة في السوق.  
 عارف: ولكن، الأشياء في القرية عالية.  
 حامد: هل سوق القرية كبير؟  
 عارف: لا، سوقها صغير.



### التدريبات:

التدريبات الأولى: أجب عن الأسئلة الآتية:

- أ- أين يسكن عارف ؟  
 - عارف .....  
 ب- من أين يشتري الحاجات اليومية؟  
 - يشتري .....  
 ج- هل سوق القرية كبير؟  
 - لا، .....  
 د - هل الأسعار في السوق منخفضة؟ - نعم، .....  
 التدريبات الثانية: لاحظ النطق الصحيح للحرفي المدري، و: ( الإملاء)

- أشتري - لم أشتري \* تسكن - لم تسكنا.  
 أمشي - لم أمش \* تجلس - لم تجلسوا.  
 أجري - لم أجر \* تكتب - لم تكتبوا.  
 أزمي - لم أزم \* تخرج - لم تخرجوا.

التدريبات الثالثة: اختر الكلمة المناسبة مما بين القوسين لتملأ بها الفراغات فيما يلي:

- سوق القرية ..... (شعبي، جديد).  
 - مباني القرية من ..... (الطين، الزجاج).  
 - دكاكين القرية ..... (واسعة، قليلة، كثيرة).  
 - قيمة الأشياء في المدينة ..... (غاية، رخيصة، مناسبة).



– الأزدحام في المدينة..... من القرية. ( أكثر، كثير، أقل ) .

التدريب الرابع: أجزأ الحورار مع زميلك، مستعيناً بالأسئلة الآتية: (الحادثة)

ط ١ – أيهما تفضل؟ الحياة في المدينة أم القرية؟ ط ٢ – أفضل الحياة في المدينة.

ط ١ – ولماذا تفضل الحياة في المدينة؟ ط ٢ – لأن فيها مدارس كثيرة.

ط ١ – كيف شوارعها؟ ط ٢ – شوارعها نظيفة.

ط ١ – من أين تشتري القلم والدفتر؟ ط ٢ – أشتري القلم والدفتر من دكان القراطيس.

التدريب الخامس: استخرج من النص مفردات الكلمات الآتية:

القرى : الأَسواق :

المدن : نَحْنُ :

الإخوة : أنتم :

التدريب السادس: حول المبتدأ المفرد في الجملة الآتية إلى الجمع، كما

في المثال: ( الأسلوب )

المثال: القلم رخيص \_\_\_\_\_ الأَقلام رخيصة . ( الأَقلام )

١ – الدرس سهل \_\_\_\_\_ ( الدروس )

٢ – الكتاب غال \_\_\_\_\_ ( الكتب )

٣ – الساعة رخيصة \_\_\_\_\_ ( الساعات )

٤ – الجبل مرتفع \_\_\_\_\_ ( الجبال )

التدريب الثامن: تأمل المثال، ثم امأ الفراغ مثله: (النحو)

المثال: التلميذ ذهب – التلاميذ ذهبوا = هم ذهبوا .

المدرس دخل – المدرسون ..... =

الطبيب فحص – الأطباء ..... =

الولد لعب – الأولاد ..... =

الرَّجُلُ وَقَفَ - الرَّجَالُ ..... = .....  
.....

التدريبات السبع: صل قائمة (أ) بما يناسبها من قائمة (ب):

قائمة (أ)

أشترى الدواء

أشترى اللحم

أشترى القماش

أشترى الملف

أخذ الفلوس

استلم الرسالة

قائمة (ب)

من المضرف

من دكان القرطاسية

من دكان الجزار

من دكان الأقمشة

من مكتب البريد

من الصيدلية

التدريبات العاشرة: الثروة اللغوية:

الفتاق

مكتب البريد

المضرف

المستشفى

الحي

الحانوت

البقالة

الصيدلية

فواكه

دكان الخضروات

الواجب المنزلي:



حول السبب المفرد إلى الجمع في الجمل الآتية:

١- الفصول

٢- المكاتب

٣- الكراسي

٤- الأبواب

٥- الشوارع

١- الفصل واسع

٢- المكتب نظيف

٣- الكرسي جديد

٤- الباب مفتوح

٥- الشارع مزدحم



الدرّس الخامس والعشرون

## أخطر الأمراض!



تر ٲٲولو خطر ناكه بيماري  
ٲٲو يا چا د خپل هيراد حكيمان را ٲٲول  
كړل، له هغو څخه يې وضو ٲٲٲل تر  
څو د هيراد تر ٲٲولو خطر ناكه بيماري  
ور په گوته كړي.  
نو يو حكيم پاڅيده او وني وٲل: زما  
په خيال تر ٲٲولو خطر ناكه بيماري  
چې زموږ په هيراد كې خيره ده هغه  
د جهل او يا پوهې بيماري ده.  
پاچا وويل: لي حكيم! د جهل دواڅه ده؟  
حكيم په ځواب كې ورته وويل: د  
جهل او نابوهې دواړنگ او قلم دى.  
پاچا وويل: هغه څنگه؟  
حكيم وويل: پرموږ لارمه ده چې خپلو  
ماشومانو ته لوستل او ليكل وړ زده كړو.  
پاچا وويل: خداى تعالى دې تاسو ته  
خير او بركت در په برخه كړي، موږ په  
ښوونځي او علمي مركزونه جوړو كړو.

دعا امير حكماء بده، فسألهم:

ما أخطر الأمراض؟

قال أحدهم: أيها الأمير! أخطر الأمراض هو الجهل.

فسأله الأمير: وما دواؤه يا رجل؟

فأجاب: دواؤه الحبر والقلم.

فقال الأمير: وكيف ذلك؟

رد الرجل: لأبداً أن نعلم الأولاد القراءة والكتابة.

الأمير: جزاك الله خيراً، سنقوم ببناء المدارس،

والمراكز العلمية.



## التدريبَات:

التدريب الأول: اختر المعنى الصحيح لما يلي:

أ- دَوَاةُ الحِجْرِ..... { الحِجْرُ . ( الدَّوَاةُ - الحِجْرُ - الكَلَامُ )

ب سَتَقَوْمٌ يَبْنَاءُ المَدْرَاسَ... { سَتَقَوْمٌ ( سَتَعْمَلُ - سَنَبِي - سَتَتْرَكَ )

ج- دَعَا أَمِيرٌ..... { دَعَا ( طَلَبَ - حَبَسَ - أَمَرَ )

التدريب الثاني: أجب عن الأسئلة الآتية:

١- مَنْ دَعَاهُمُ الأَمِيرُ؟ - دَعَا الأَمِيرُ.....

٢- عَنِ أَيِّ شَيْءٍ سَأَلَ الأَمِيرُ؟ - سَأَلَ الأَمِيرُ.....

٣- مَا دَوَاةُ الحِجْهِلِ؟ - دَوَاةُ.....

٤- هَلْ قَبَلَ الأَمِيرُ رَأْيَ الحَكِيمِ؟ - نَعَمْ،.....

التدريب الثالث: استخرج من النص جموع الكلمات التالية:

المركب: المَرْضَى:

الحكيم:

التدريب الرابع: رتب الكلمات التالية، لتكون منها جملاً مفيدة:

- دَعَا - بَلَدَهُ - الأَمِيرُ - حُكَمَاءَ.

- يَا - دَوَاةُ - مَا - رَجُلٌ؟

- الأَمْرَاضَ - الجَهْلُ - أخطَرَ - هُوَ.

التدريب الخامس: أضف الأسماء إلى الضمائر (ه، ها) كما في المثال: (النحو)

المثال: أ- هَذَا قَلَمُ المُدْرَسِ. هَذَا قَلَمُهُ.

- ب - هذا كتاب مريم . هذا كتابها .
- ١- هذا مكتب المدرس .
- ٢- هذه سيارة المدير .
- ٣- هذا ابن المعلم .
- ٤- هذه ساعة الطبيب .
- ٥- هذا باب المدرسة .
- التدريب السادس: تأمل المثال، ثم أكمل البقية: ( الإملاء )**
- المثال: بناء المسجد - بناءه في بناه .
- رداء الرجل - رداءه
- فناء البيت - فناءه
- لقاء الصديق - لقاءه
- أداء الواجب - أدائه
- التدريب السابع: حاور زميلك، مستعيناً بالسئلة الآتية: ( المحادثة )**
- ١- هل تستطيع أن تكتب عنوانك؟ ط٢ - نعم، أكتب العنوان .
- ١- أين تعلمت الكتابة يا أخي؟ ط٢ - تعلمتها في المدرسة .
- ١- بماذا تكتب؟ ط٢ - أكتب بالقلم .
- ١- ماهي فائدة العلم؟ ط٢ - به يعرف الإنسان حقه، وحق غيره .
- التدريب الثامن: هات جملاً من عندك، كما في المثال: ( التعبير )**
- المثال: عاصم أحسن تلميذ في المدرسة . ( أحسن )
- ١- حقيبي ..... ( أجمل )

- ٢- أَحْمَدُ \..... (أَكْبَرُ)
- ٣- بَيْتِي \..... (أَصْغَرُ)
- ٤- رُفْعَمَانُ \..... (أَطْوَلُ)
- ٥- الدَّرْسُ الْأَوَّلُ \..... (أَسْهَلُ)

### التدريبات التساع: التزوة اللغوية:

من وسائل التعليم:

- |                |              |
|----------------|--------------|
| المَجَلَّةُ    | الكَتَابُ    |
| الجُرَيْدَةُ   | الكَرَّاسَةُ |
| المُعْجَمُ     | الإِدَاعَةُ  |
| الإِنْتِرْنَتُ | التَّفَاوُزُ |
| المُسْجَلُ     | السَّبُورَةُ |

### الواجب المنزلي:

#### أكمل الجمل الآتية بكلمات مناسبة مما يلي:

( مدرس، إمام، مدير، تلميذ، طبيب، عمال )

- ١- أحمدُ ..... اللغوة العربية .
- ٢- أنا ..... الفصل السابع .
- ٣- ياسرُ ..... الأسمان .
- ٤- ذاك ..... المسجد .
- ٥- هم ..... المصنع .
- ٦- هذا ..... المدرسة .



الدرس السادس والعشرون

## النشيد (يا إله العالمين)

اشترَكَ خَالِدٌ فِي الطَّائِرِ الصَّبَاحِيِّ، وَأَشِيدَ نَشِيدَ ( يَا إِلَهَ الْعَالَمِينَ ) بِصَوْتٍ جَمِيلٍ، فَأَعْطَاهُ الْمَدِيرُ جَائِزَةً.

يَا مُجِيبَ السَّائِلِينَ	يَا إِلَهَ الْعَالَمِينَ
وَبِكَاثَاتٍ وَيَقِينًا	هَبْ لَنَا مِنْكَ رَشَادًا
وَأَهْلِدْنَا دُنْيَاوَا دِينًا	رَبِّ جَمَلْنَا بِعِلْمٍ
وَأَنْشُرِ الْخَيْرَاتِ فِينَا	وَإَحْمِنَا مِنْ كُلِّ سُوءٍ
يَعِثُ النَّصْرَ الْمُبِينَا	وَأَمْنِحِ الْإِسْلَامَ عِزًّا
يَا إِلَهَ الْعَالَمِينَا	يَا إِلَهَ الْعَالَمِينَا

### ترانه

خالد یو کوشنسی هلاک دی، هغه په لین (فیل) کې برخه واخسته اود (یا الله العالمین) ترانه یې په لور او خورږ اواز ولوستله، د ښوونځي مدیر صاحب هغه ته انعام ورکړ.

ای د سوال کوونکو د دعاگانو قبلوونکیه	ای د مخملوقواتو الله
او موږ ته ثبات او یقین راپه برخه کړه	موږ ته دسجې لارې لارښوونه وکړه
او موږ ته د دین او دینسا لارښوونه وکړه	لویه خدایایا موږ د پوهې په گانه ښایسته کړه
خیل خیر او برکت په موږ کې خپور کړه	موږ د هر تکلیف خخه وژغوره
عزت او سر لورتیا ور په برخه کړه	اسلام ته دخپلې خرگندی مرستی له برکته
ای د مخملوقواتو الله	ای د مخملوقواتو الله

## معاني الكلمات

معناها	الكلمة	معناها	الكلمة
تصديقاً	يقيناً	أعط	هب
هداية، وتوفيقاً	رشاداً	زيئاً	جمالاً
الأوضح	الأمين	احفظنا	احمنا
أعط	أمنح	يحقق	يبعث



### التدريبات:

التدريب الأول: أملاً الفراغات التالية بكلمات مناسبة:

- ١- نصرّاً - هبّ - وفقني - تحمي - يثبت )  
يا ربّ ..... إلى طلب العلم .
  - ٢- ..... الدجاجة صغارها من القط .
  - ٣- نصر الله المسلمين ..... مييناً .
  - ٤- ربّ ..... لي صحّة وسعادة .
  - ٥- المسلم ..... على الحق .
- التدريب الثاني: هات جملاً من عندك، كما في المثال: ( التعبير )  
المثال: يا ربّ ، أسألك النجّاح !
- ١- .....
  - ٢- .....
  - ٣- .....
  - ٤- .....



التدريب الثالث: صُغِ الأَمْرُ مِنَ الأَفْعَالِ الآتِيَةِ، كَمَا فِي المَثَالِ: ( النحو)

الأمر	المضارع	الماضي	الأمر	المضارع	الماضي
النشُرُ	يُنشِرُ	نَشَرَ	اَفْتَحْ	يَفْتَحُ	فَتَحَ
.....	يُنصِرُ	نَصَرَ	.....	يَعِثُ	بَعَثَ
.....	يَكْتُبُ	كَتَبَ	.....	يَجْلِسُ	جَلَسَ
.....	يَسْكُنُ	سَكَتَ	.....	يَعْلَمُ	عَلِمَ
.....	يَبْنِي	بَنَى	.....	يَعْلَمُ	عَلِمَ

التدريب الرابع: تَأَمَّلِ المَثَالَ، ثُمَّ أَجْمِعِ الأَسْمَاءَ الآتِيَةَ مِثْلَهَا: (النحو)

الجمع	الفرد	الجمع	الفرد
.....	المُؤْمِنُ	المُتَسَلِّمُونَ	المُتَسَلِّمٌ
.....	الوَأَقْفُ	.....	العَالَمُ
.....	السَّأَلُ	.....	المُتَعَلِّمُ
.....	المَسَافِرُ	.....	الجَّالِسُ
.....	المُجَاهِدُ	.....	القَادِمُ

التدريب الخامس: تَحَدَّثْ مَعَ زَمِيلِكَ، مُسْتَعِينًا بِالسُّئَالَةِ الآتِيَةِ: (الحادثة)

- ط ١- إلى أين تذهب؟ ط ٢- أذهب إلى المسجد .
- ط ١- ماذا تفعل في المسجد؟ ط ٢- أصلي ، وأدعو الله تعالى .
- ط ١- ماذا تقول في دعائك؟ ط ٢- أقول: يا ربِّ وفقني للأعمال الصالحة .
- ط ١- هل تسأل النجّاح؟ ط ٢- نعم، أسأل النجّاح في الدنيا والآخرة .
- التدريب السادس: اقْرَأْ وَاكْتُبْ: ( الخط )
- دين : آديان . علم : علوم آله : آلهة

.....  
عَالِمٌ: عُلَمَاءُ

.....  
سَأَلُونَ: سَأَلٌ

.....  
خَيْرَاتٌ: خَيْرٌ

التَّدرِيبُ السَّابِعُ: اسْتَعْمِلِ الْكَلِمَاتِ التَّالِيَةَ فِي جُمَلٍ مُفِيدَةٍ:

١- وَفَّقَ: .....

٢- هَبَّ: .....

٣- انْمَسَّ: .....

٤- ابْعَثَ: .....

التَّدرِيبُ الثَّامِنُ: التَّرْوَةُ اللُّغَوِيَّةُ:

المُحِيبُ

رَشَادٌ

عِزٌّ

نَصْرٌ

خَيْرٌ

يَقِينٌ

شَشْرٌ

شَكَرٌ

صَلَالٌ

ذَلٌّ

السَّائِلُ

هَزِيئَةٌ

الْوَأَجِبُ الْمُنْزِلِيُّ:



اسْتَعْمِلِ الْأَمْرَ الْمفْرَدَ إِلَى الْجَمْعِ، كَمَا فِي الْمَثَالِ:

المَثَالُ: أَذْهَبُ إِلَى الْفَصْلِ يَا أَخِي. - أَذْهَبُوا إِلَى الْفَصْلِ يَا إِخْوَانُ. (إِخْوَانٌ)

١- أَكْتُبِ الدَّرْسَ يَا وَلَدَ. - أَكْتُبُوا الدَّرْسَ يَا إِخْوَانُ. (أَوْلَادٌ)

٢- اقْرَأِ الْقُرْآنَ يَا صَدِيقِي. - اقْرَأُوا الْقُرْآنَ يَا إِخْوَانُ. (أَصْدِقَاءُ)

٣- اشْرَبِ الْمَاءَ يَا رَجُلَ. - اشْرَبُوا الْمَاءَ يَا رِجَالُ. (رِجَالٌ)

٤- اسْأَلِ الْمُدْرَسَ يَا تَلْمِيزُ. - اسْأَلُوا الْمُدْرَسَ يَا تَلَامِيذُ. (تَلَامِيذٌ)



الدرس السابع والعشرون

## عِيَادَةُ الْمَرِيضِ



الحوار:

رَجَعَ حَامِدٌ مِنَ الْمَدْرَسَةِ حَزِينًا، فَسَأَلَهُ أَبُوهُ:  
مَاذَا حَدَثَ يَا بُنَيَّ؟

الأبُّن: صَدِيقِي خَالِدٌ غَائِبٌ مُنْذُ اسْتَوَاعِ.

الأبُّ: وَمَا سَبَبُ غِيَابِهِ؟

الأبُّن: أَطَّلْتُ أَنَّهُ مَرِيضٌ.

الأبُّ: وَهَلْ أَنْتَ ذَاهِبٌ لِعِيَادَتِهِ؟

الأبُّن: نَعَمْ، أَنَا ذَاهِبٌ.

( وَصَلَ حَامِدٌ إِلَى بَيْتِ خَالِدِ)

حَامِدٌ: مَا سَبَبُ غِيَابِكَ يَا صَدِيقِي؟

د نَارُوخ پورښتنه (عیادت)

خبري اثری:

حامد د ښوونځي څخه ستړی ستونزمنه او ضعیف کورته ستون شو.

پلار یې وړ څخه پوښتنه وکړه: څه خبره ده ای زویه؟

زوی: زما ملگری خالد له یوې اونۍ څخه ناسوبه دی.

پلار: ولې ناسوبه دی؟

زوی: کلهای شي چې ناروغه وي؟

پلار: آیا ته دهغه لیدو ته ځي.

زوی: هو پلار جانانه.

(حامد د خالد کورته ورسید.)

حامد: ته ولې ناسوبه وي ای زما ملگریه؟



فُتِحَ \_\_\_\_\_ يَفْتَحُ  
كُتِبَ \_\_\_\_\_ يَكْتُبُ  
نَجَحَ \_\_\_\_\_ يَنْجَحُ

التدريب الرابع: اقرأ الكلمات التالية ثم اكتبها ، مُراعياً (الحركة الطويلة، والقصر): (الأولاد)

كُتِبَ - كَاتِبٌ  
رَجَعَ - رَاجِعٌ  
ذَكَرَ - ذَاكِرٌ  
جَلَسَ - جَالِسٌ  
دَرَسَ - دَارِسٌ

التدريب الخامس: صغ أسئلة مناسبة للأجوبة الآتية:

- ١- أنا ذاهبٌ إلى السوق. ؟
- ٢- أكتبُ الواجب المنزلي. ؟
- ٣- بيتي قريبٌ من المطار. ؟
- ٤- ألعبُ بعد صلاة العصر. ؟
- ٥- خرجتُ لأشرب الماء ؟

التدريب السادس: الأولاد المتطور:

أنا أعود المريض؛ لأنَّ عيادة المريض من واجبات المسلم نحو أخيه المسلم.

التدريب السابع: تحدث مع زميلك، مستعيناً بالأسئلة الآتية: (الحادثة)


- ١- لماذا غبت يا أخي ؟
- ٢- كنتَ مرِضاً .
- ٣- ماذا كنتَ تشعُر ؟
- ٤- كنتَ أشعُر بالصداع .





الدرس الثامن والعشرون

## سيارة الأجرة



الحوار :

هارونٌ واقفٌ بجانبِ الشارعِ؛ ليذهبَ إلى  
فندقٍ. وبعدَ لحظاتٍ توقفتَ سيارةُ الأجرةِ،  
وسألَ السائقُ: إلى أينَ تذهبُ يا أخي؟  
هارونٌ: أذهبُ إلى فندقِ كابلٍ.  
هارونٌ: كم الأجرةُ؟  
السائقُ: الأجرةُ مائةُ أفغاني.  
هارونٌ: موافقٌ.  
السائقُ: تفضلُ أركبُ.

د ټكسي موټر

خبري اتری:

هارون د سړک په غاړه د ټکسي  
موټر په انتظار کې ولاړ ترڅو هوټل  
ته ولاړ شي، ټکسي ودرېد.

د موټر چلوونکی: ای وروړه! چیرته

ځي؟

هارون: د کابل هوټل ته ځم.

هارون: تر هوټل پورې کرایه

څو ده؟

چلوونکی: سل افغاني ده.

هارون: سمه ده. چلوونکی:

مهرباني وکړه، کښینه.

هارون: په څومره وخت کې به

هوائل ته ورسبرو؟  
چلورونكي: به شلو دقيقو كي .  
هارون هوائل ته ورسيد اوله موئر  
چلورونكي خخه يي مننه وكره.

هارون: كم ياخذ من الوقت؟  
السائق: عشريين دقيقة.  
وصل هارون إلى الفندق ، وشكر السائق.



### التدريب الأول: أجب عن الأسئلة الآتية:

- (١) - فيماذا ركب هارون؟  
.....
  - (٢) - إلى أين يريد أن يذهب؟  
.....
  - (٣) - كم الأجرة؟  
.....
  - (٤) - أي فندق يريده هارون؟  
.....
- التدريب الثاني: رتب الكلمات التالية، لتكون جملاً مفيدة:
- ١- سيارَة - هارون - الأجرة - ركب  
.....
  - ٢- الفندق - البنك - من - قريب .  
.....
  - ٣- كابل - أريد - فندق .  
.....
- التدريب الثالث: املأ الفراغات التالية بكلمات مناسبة مما يلي:
- ( السيارة، الأجرة، يزور، نزل )



- ١- أَشَارَ الشَّرْطِيُّ بِتَوَقُّفٍ .....
- ٢- دَفَعَ هَارُونَ..... لَسَاتِقِ السَّيَّارَةِ.
- ٣- يُرِيدُ هَارُونَ أَنْ ..... حَديقَةَ الْجِيرَانِ.
- ٤- وَصَلَ هَارُونَ إِلَى الْفُنْدُقِ، وَ..... عَنِ السَّيَّارَةِ.

**التَّذْرِيْبُ الرَّابِعُ: تَحَدَّثْ مَعَ زَمِيلِكَ، مُسْتَعِيبًا بِالْأَسْئَلَةِ الْآتِيَةِ: ( الْحَادِثَةُ )**

- ١- أُرِيدُ أَنْ أَذْهَبَ إِلَى الْمُتَحَفِ. ط ٢- تَفَضَّلْ ارْكَبْ يَا أَخِي.
- ١- كَمْ الْأَجْرَةُ؟ ط ٢- الْأَجْرَةُ ثَمَانِينَ أَفْغَانِيًّا.
- ١- كَمْ مَسَافَةَ الْمُتَحَفِ مِنْ هُنَا؟ ط ٢- عَشْرَةُ كِيلُو مِثْرَاتٍ.
- ١- كَمْ يَأْخُذُ مِنَ الْوَقْتِ؟ ط ٢- .....
- ١- .....؟ ط ٢- .....

**التَّذْرِيْبُ الْخَامِسُ: ضَعِ عِلَامَةَ هَمْزَةٍ الْفُتْحِ (ه) فِي أَمَاكِنِهَا الْمُنَاسِبَةِ فِيْمَا يَلِي،**

**كَمَا فِي الْمَثَلِ: ( الإِمْلَاءُ )**

**المثال:** أُرِيدُ أَنْ أَذْهَبَ إِلَى الْمَدْرَسَةِ فِي الْأَسْبُوعِ الْقَادِمِ إِنْ شَاءَ اللَّهُ.  
رَكِبَ عَمْرُو سَيَّارَةَ الْأَجْرَةِ ؛ لِذَهَبِ إِلَى فُنْدُقِ كَابِلٍ، فَتَوَقَّفَتِ السَّيَّارَةُ عِنْدَ  
إِشَارَةِ الْمُرُورِ، فَسَأَلَ هَارُونَ مَا سَبَبُ وَقُوفِكَ؟  
قَالَ السَّاتِقُ : عِنْدَ الْإِشَارَةِ الْحَمْرَاءِ يُمْنَعُ الْمُرُورُ.

**التَّذْرِيْبُ السَّادِسُ: هَاتِ جُمْلًا مِنْ عِنْدِكَ، مُسْتَعْمِلًا (أَنْ)، كَمَا فِي الْمَثَلِ: (التَّعْيِينِ)**

- المثال:**
- ١- أُرِيدُ أَنْ أَذْهَبَ إِلَى السُّوقِ .....
  - ٢- .....

٣- .....  
٤- .....

التدريب السابع: أدخل ( أن ) على الأفعال الآتية، كما في المثال : ( النحو )  
المثال: أكتب \_\_\_\_\_ أن أكتب .

.....  
أجلس \_\_\_\_\_

.....  
ألعب \_\_\_\_\_

.....  
أشرب \_\_\_\_\_

.....  
أخرج \_\_\_\_\_

التدريب الثامن : التزوة اللغوية:

موقف السيارة  
موقف السيارة  
يدفع الفلوس  
اللوححة  
مفترق الطرق

راكب  
الشرطي  
الشارع  
الرصيف  
إشارة المرور

الواجب المنزلي:

صل كلمات قائمة ( أ ) بمضادها في قائمة ( ب ):

القائمة ( أ ) القائمة ( ب )


ركب وقف

وقف دفع

تزل دفع

# الدرس التاسع والعشرون

## الفندق



الْحَوَارِ:

دَخَلَ هَارُونَ الْفَنْدُقَ، وَسَأَلَ مُوظَّفَ الْإِسْتِعْلَامَاتِ،  
قَائِلًا: مَنْ فَضْلُكَ، أَرِيدُ عُرْفَةَ لِشَخْصٍ وَاحِدٍ.  
الْمُوظَّفُ: حَسَنًا.

هَارُونَ: كَمْ أُجْرَةُ الْعُرْفَةِ لِيَوْمٍ وَاحِدٍ؟  
الْمُوظَّفُ: مِئَةٌ أَفْغَانِيَّ.  
هَارُونَ: مُوَافَقٌ.

الْمُوظَّفُ: أَيْنَ جَوَازِ سَفَرِكَ؟  
هَارُونَ: هَذَا هُوَ جَوَازِ سَفَرِي.  
الْمُوظَّفُ: مِنْ فَضْلِكَ، أَمَّا هَذِهِ الْإِسْتِمَارَةُ.

هوتل

خبرې تړي:

هارون هوتل ته نوت او د معلوماتو له مسؤل (مامور) څخه يې پوښتنه وکړه.

او وېي ويل: مهرباني وکړه زه يو کسټمري کوټې ته اړتيا لرم.

د هوتل مامور: سمه ده.

هارون: د يوې کوټې کرايه د يوې ورځې لپاره څو ده؟

مامور: سل افغانۍ.

هارون: سمه ده.

مامور: ستاسو پاسپورټ چيرته دی؟

هارون: زما پاسپورټ دا دی.

مامور: مهرباني وکړه او د فورمه يکه کړه.

هارون: څيره ښه ده.

ماموز: مهرباني وكري د (٢٠)  
لمبركوتني كلي درواخلي.

هارون: طيب .  
الموظف: تفصل، جذا الممتاخ، العزفة رقم (٢٠).



### التدريبات:

التدريبات الأولى: أجب عن الأسئلة الآتية:

- ١- أين دخل هارون ؟  
.....
  - ٢- ماذا يريد هارون ؟  
.....
  - ٣- ماذا ملاماً هارون ؟  
.....
  - ٤- كم أجرة العزفة ليوم واحد؟  
.....
  - ٥- في أية غرفة يسكن هارون ؟  
.....
- التدريبات الثاني: هات جملاً على غرار المثال: (التعبير)
- أريد غرفة لشخص واحد.  
المثال:  
١- .....  
٢- .....  
٣- .....  
٤- .....

التدريبات الثالث: صغ الأمر من الأفعال الآتية ، كما في المثال: (النحو)

الأمر	الصارح	الماضي
قف	يقف	وقف
.....	يضع	وضع
.....	يصل	وصل
.....	يزن	وزن
.....	يشب	وشب



- التدريب الثامن: صل قائمة (أ) بما يتناسبها من قائمة (ب):
- |           |               |
|-----------|---------------|
| قائمة (ب) | قائمة (أ)     |
| ( ٢٩ )    | خمس مئوتون    |
| ( ٤٤ )    | تسعة وتسعون   |
| ( ٦٥ )    | أربعة وأربعون |
| ( ٩٩ )    | ثمانية وسبعون |
| ( ٤٠٠ )   | أربعمائة      |
| ( ٧٨ )    | تسعة وعشرون   |

التدريب التاسع: اشرء العوينة:

- |      |       |
|------|-------|
| مقعد | طاوله |
| قفل  | خزانة |
| ستار | مالبس |
| مطبخ | سلم   |
| جرس  | حمام  |

الواجب المنزلي:



املء البطاقة التالية:

- |                        |                   |
|------------------------|-------------------|
| ٢- الجنسية:            | ١- الاسم:         |
| ٤- مكان الميلاد:       | ٣- الوظيفه:       |
| ٦- رقم جواز السفر:     | ٥- تاريخ الميلاد: |
| ٨- رقم الهاتف:         | ٧- العنوان:       |
| ١٠- الحاله الاجتماعيه: | ٩- رقم المنزل:    |



الدرس الثالثون

## في المَطْعَمِ



په رستورانټ کې

خبرې اترې :

د غرمې د پوښې وخت راوړسید، د رستورانټ

د پوښې مسؤول راغی او وېي ويل:

په خیر راغلي، ښاغلي! تاسو څه شی

خوړئ؟

هارون: مهرباني وکړئ زه خواړم وړیځي او

چرګ وخورم.

مسورل: بل کوم څه ته موهم ضرورت شته؟

هارون: په یو لوی لوښي کې سلاطه راوړئ.

مسورل: تاسو څه شی خښئ؟

هارون: مهرباني وکړئ د مالتي جوس

راوړئ.

مسورل: ښه، ښه.

الْحَوَارُ:

حَانَ وَقْتُ الْعَدَاءِ وَحَضَرَ الْمُوظَّفُ، فَقَالَ:

مَاذَا تُرِيدُ أَنْ تَأْكُلَ يَا سَيِّدِي؟

هَارُونَ: مِنْ فَضْلِكَ، الْأُرْزُ وَاللَّحَاجِجَةَ.

الْمُوظَّفُ: وَهَلْ تُرِيدُ شَيْئًا آخَرَ؟

هَارُونَ: وَأَحْضِرْ سَاطِئَةً فِي صَحْنٍ كَثِيرٍ.

الْمُوظَّفُ: وَمَاذَا تُشْرِبُ؟

هَارُونَ: لَوْ سَمَحْتَ أُرِيدُ عَصِيرَ الْبُرْتَقَالِ.

الْمُوظَّفُ: حَاضِرٌ يَا سَيِّدِي.



هارون: نيم ساعت وروسته شين چای هم راوړه.  
مسوول: آیا د چای سره خوږه هم خوږای.  
هارون: نه، زه یواځې پوره خوږم.  
مسوول: دا دی ستاد خوږاکې بل.  
هارون: بیسي مو واخلي.

هَارُونُ: وَهَاتِ الشَّايَ الْأَخْضَرَ بَعْدَ نِصْفِ سَاعَةٍ.  
الْمَوْطِفُ: وَهَلْ تُرِيدُ الْخَالَاوَى مَعَ الشَّايِ؟  
هَارُونُ: لَا، أَرِيدُ الشُّكْرَ فَقَطُ.  
الْمَوْطِفُ: هَذِهِ هِيَ الْفَاتُورَةُ.  
هَارُونُ: خُذِ الْفُلُوسَ.



### التدريبات الأولى: اختر المعنى الصحيح لها يلي:

- (١) - حَانَ وَقَتُ الْعَدَاءِ..... { ( وَصَلَ، ذَهَبَ، اقْتَرَبَ ).  
( الَرَجْبَةُ، قِيمَةُ الَرَجْبَةِ ).  
(٢) - هَذِهِ الْفَاتُورَةُ..... {  
(٣) - عَصَبِ الْبُرْتُقَالِ..... { (مَاءُ الْبُرْتُقَالِ - قُرْشُهُ - الُورَقُ).

- التدريبات الثاني: اجب عن الأسئلة الآتية:  
- ماذا طلب هارون؟  
- هل طلب هارون السلطنة؟  
- ماذا شرب؟  
- من قدم الفاتورة؟  
- من دفع الفلوس؟  
التدريبات الثالث: اقرأ واكتب:  
- في الفطور أتناول الخبز مع الحليب.  
- في العشاء أتناول اللحم مع الأرز.  
- في العشاء أتناول الخضروات.



- التدريب الرابع:** حاور زميلك، مستعيناً بالأسئلة الآتية : ( الحادثة )
- ط ١ - متى تَظْفَرُ يا أخي ؟ ط ٢ - أَفْطِرُ السَّاعَةَ السَّابِعَةَ صَبَاحًا .
- ط ١ - مَاذَا تَأْكُلُ فِي الْفُطُورِ؟ ط ٢ - الْحَلِيبَ مَعَ الْخُبْزِ .
- ط ١ - أَيْنَ تَتَعَدَّى ؟ ط ٢ - أَتَعَدَّى فِي الْبَيْتِ .
- ط ١ - وَمَنْ يَطْبُخُ الطَّعَامَ؟ ط ٢ - وَالِدِي .
- ط ١ - وَهَلْ تَأْكُلُ وَحْدَكَ ؟ ط ٢ - لَا ، أَنَا أَكُلُ مَعَ أُسْرَتِي .
- التدريب الخامس: استعمل الكلمات الآتية في جمل مفيدة:
- أ - الفطور : .....
- ب - الغداء: .....
- ج - العشاء: .....

**التدريب السادس:** اقرأ المثال، ثم حوّل الكلمات الآتية مثلها: ( الإملاء )

المضارع	الماضي
يَأْخُذُ	أَخَذَ
.....	أَمِنَ
.....	أَذِنَ
.....	أَكَلَ
.....	أَتَى

**التدريب السابع:** هات جملًا كما في المثال: (التعمير)

المثال: لَوْ سَمَّحْتَ أَرِيدُ قَلَمًا .

١- .....

٢- .....

٣-.....

٤-.....

التدريبات الثامن: اختر الكلمة الصحيحة وأملأ بها الفراغ: (النحو)

- ١- هذا صحن .....  
٢- هذه حقيبة .....  
٣- هذه سيارة .....  
٤- أدرس في الصف .....

التدريبات التاسع: التزود اللغوية:

- الأشربة  
عصير التفاح  
عصير الموز  
عصير الرمان  
عصير الليمون  
عصير قصب السكر  
الأشربة  
عصير التفاح  
عصير الموز  
عصير الرمان  
عصير الليمون  
عصير قصب السكر  
اللحم المشوي  
السمك  
اللبن  
المرق  
الخبز

الواجب المنزلي:



أملأ الفراغات التالية بكلمات مناسبة:

- في الغداء ..... الأرز مع اللحم.  
- في العشاء ..... عصير البرتقال.  
- بعد العشاء أشرب .....  
- بعد تناول الطعام أطلب .....  
( الفواكه - الساطنة )  
( أشرب - أكل )  
( أشرب - أكل )  
( أشرب - أكل )  
( القهوة - اللحم )  
( الفواكه - الساطنة )



الدرس الواحد والثلاثون

## محل بيع الملابس



د جامو خرڅولو دوکان

خبرې اثرې:

احمد غواړي چې د اورې جامې

واخلي.

د جامو دوکان ته ننوت او

پلورونکي ته یې وویل:

آیا د اورې د موسم جامې لري؟

پلورونکي: هو، لرم یې.

پیریدونکي: غواړم چې جامې

واخلم.

پلورونکي: کوم رنگ جامې غواړي.

پیریدونکي: سپین رنگ جامې

الحوار:

أحمد يريد أن يشتري ملابس صيفية.

ذهب أحمد إلى محل بيع الملابس، فقال للبائع:

هل عندك ملابس صيفية؟

البائع: نعم، تفصل.

المشتري: أريد بدلة.

البائع: أي لون تريد؟

خوارم.  
 پلورونکی: دادی سټین ټوکر.  
 پیرلډونکی: نه، دا ټوکر ډیر پیردی،  
 زه نری ټوکر خوارم.  
 پلورونکی: دا ټوکر وگوره.  
 پیرلډونکی: د دی ټوکر بیه خوره؟  
 پلورونکی: پنځه سوه افغانی.  
 پیرلډونکی: بیه یې ډیر لوړه ده.  
 پلورونکی: څلور سوه افغانی راکړه.  
 پیرلډونکی: ډیر بښه، د جامو پیسې  
 واخلئ.

المُسْتَرِي: أَرِيدُ اللَّوْنَ الْأَبْيَضَ .  
 الأَبْيَعُ : هَذِهِ هِيَ الْأَبْدَلَةُ الْبَيْضَاءُ .  
 المُسْتَرِي: كَمْ سَعْرُهَا؟  
 الأَبْيَعُ : خَمْسَمِائَةٌ أَفْغَانِيًّا .  
 المُسْتَرِي: هَذَا غَالٍ جَدًّا .  
 الأَبْيَعُ : اذْفَعْ أَرْبَعَمِائَةَ أَفْغَانِيًّا .  
 المُسْتَرِي: جَيِّدٌ، خُذِ التَّقْوِدَ .



التَّنْذِيرِيَّاتُ:

التَّنْذِيرِيُّبُ الْأَوَّلُ: ضَعِ خَطًّا تَحْتَ الْكَلِمَةِ الْمَشَابِهَةِ فِي الْمَعْنَى مِمَّا يَنْ الْقَوَسَيْنِ:

- مَحَلُّ الْمَلَابِسِ..... { ( سُوقٌ - بَيْتٌ - دُكَّانٌ )
- كَمْ سَعْرُ..... { ( قِيَاسٌ - رَخِيصٌ - ثَمَنٌ )
- هَذَا غَالٍ..... { ( قِيَمَةٌ مُرْتَفِعَةٌ - قِيَمَةٌ نَازِلَةٌ )
- تَفَضَّلْ، هَذِهِ التَّقْوِدُ..... { ( الْفُلُوسُ - السِّكَّةُ )

التَّنْذِيرِيُّبُ الثَّانِي: أَجِبْ عَنِ الْأَسْئَلَةِ الْآتِيَةِ:

- أ- إِلَى أَيِّ ذَهَبَ أَحْمَدُ؟ .....
- ب- مَاذَا اشْتَرَى أَحْمَدُ؟ .....

ج- كم قيمة البندلة؟  
.....  
د- هل اشتري أحمد ملابس صيفية؟  
.....

**التدريب الثالث: رتب الكلمات التالية، لتكون جملاً مفيدة:**

\* الصيف - أحمد - يشترى - ملابس .

.....  
\* جداً - غال - هذا  
.....

سعر - كم - البندلة - هذه ؟  
.....

التدريب الرابع: صل كل كلمة بضمها ( عكسها ) :

مُشْتَرِي	بَارِد	ضَيْق	رَخِيص	خَفِيف	صَغِير	قَصِير
طَوِيل	وَاسِع	كَبِير	بَاعِع	غَال	حَار	ثَقِيل

- التدريب الخامس: حاور زميلك، مستعيناً بالأسئلة الآتية: ( الحادثة )
- ط ١- أي فصل هذا ؟
- ط ١- وهل اشتريت الملابس ؟
- ط ١- متى ستذهب إلى السوق ؟
- ط ١- هل تشتري الملابس ؟
- ط ١- من يخطئها ؟
- ط ٢- هذا فصل الصيف .
- ط ٢- لا ، سأشتريها .
- ط ٢- سأذهب يوم الجمعة .
- ط ٢- لا ، أشتري القماش .
- ط ٢- أخطأ .

التدريب السادس: كون جملًا كما في المثال: ( التعبير )

المثال: أحمد يريد أن يشتري الحذاء .

- ١- .....
- ٢- .....
- ٣- .....
- ٤- .....
- التدريب السابع: ضع كلمتي (خال - غالية) في أماكنها المناسبة: (النحو)
- ١- هذا الكتاب ..... هذه الساعة
- ٢- هذا القميص ..... هذه الصلرية
- ٣- هذه المسطرة ..... هذا الدفتر
- ٤- هذه السيارة ..... الجوزب

التدريُّبُ القَائِمُ: تَأَمَّلِ الْمَعَالِمَ، ثُمَّ اجْمَعِ الْأَكْثَمَاتِ التَّالِيَةَ مِثْلَهَا: (النحو)

الْجَمْعُ

كَبَارٌ.

الْمُفْرَدُ

كَبِيرٌ

قَصِيرٌ

طَوِيلٌ

ثَقِيلٌ

صَعِيفٌ

خَفِيفٌ

صَغِيرٌ

التدريُّبُ التَّاسِعُ: ادْخُلِ (أَل) عَلَي الْأَكْثَمَاتِ التَّالِيَةِ، كَمَا فِي الْمَعَالِمِ: (الإملاء)

اللُّزْنُ

الْمَعَالِمُ: لُزْنٌ

لِبَاسٌ

لِحَافٌ

لَيْلٌ

لَحْمٌ

التَّزْوِجُ الْعَاشِرُ: التَّزْوِجُ الْعَرَبِيَّةُ:

الْقَمِيصُ  
الْبَطْلَانُ  
الرَّجَاءُ  
الْحَدَاءُ  
الْفُسْتَاتُ

الْإِزَارُ  
الطَّاقِيَّةُ  
الْمُبْدِيلُ  
الْحَرَامُ  
الْمُعْطَفُ

الْوَأَجِبُ الْمَنْزِلِيُّ:



صُغِّ اسْمَ مَكَانٍ كَمَا فِي الْمَثَالِ:

اسم مكان	المضارع	الماضي
مَجْلِسٌ	يَجْلِسُ	جَلَسَ
.....	يَكْتُبُ	كَتَبَ
.....	يَفْعَلُ	فَعَلَ
.....	يَنْزِلُ	نَزَلَ
.....	يَسْجُدُ	سَجَدَ





الدُّرُسُ الثَّانِي وَالثَّلَاثُونَ

## مَسَاعِدَةُ الْمُحْتَاجِ



دینی و زکی سړي مرسته  
زه په خپل موټر کې د ښوونځي څخه د  
کور پر لور روان وم.  
په لار کې مې یو سپین ږیری وپلید  
چې د ساړو څخه رښانه.  
هغه ته مې اشاره وکړه ترڅو زما سره په  
موټر کې کښیښي.  
سپین ږیری زما سره په موټر کې  
کښیښاست او ویې وېل:  
ما په په ځولې کې دیني وژلو مرسته کوله.  
ما وویل: الله تعالی د خپل بنده سره  
مرسته کوي تر څو چه بنده دخپل  
ورور په مرسته بوخت وي.  
کله چې سپین ږیری خپل کورته  
ورسیده نو د موټر څخه ښکته شو او ما  
ته یې د خیر او برکت دعا وکړه.

كُنْتُ عَائِدًا مِنَ الْمَدْرَسَةِ سَيَّارَتِي.  
رَأَيْتُ فِي الطَّرِيقِ شَيْخًا، يَرْتَعِدُ مِنَ الْبُرْدِ.  
أَشْرَفْتُ إِلَيْهِ بِالرُّكُوبِ مَعِي.  
جَلَسَ الشَّيْخُ فِي السَّيَّارَةِ،  
وَقَالَ: فِي السَّيَّابِ كُنْتُ أَسَاعِدُ الْمُحْتَاجِينَ.  
قُلْتُ: «وَاللَّهِ فِي عَوْنِ الْعَبْدِ مَا كَانَ الْعَبْدُ فِي عَوْنِ الْخَيْلِ».  
وَلَمَّا وَصَلَ إِلَى بَيْتِهِ، شَكَرَنِي،  
وَدَعَا لِي بِالْخَيْرِ.



## التدريبات:

التدريبات الأولى: اختر المعنى الصحيح لما يلي:

١- رأيت شيخاً يرتعدُ ..... { يترتبك - يجري - يخاف }.

٢- في عون العبد ..... { مسعدة - إخلاص }

٣- كنت عائداً ..... { مؤعداً - راجعاً - قادمًا }

التدريبات الثانية: أجب عن الأسئلة الآتية:

أ- من أين كنت عائداً؟ - كنت .....

ب- كيف كان الجو؟ - .....

ج- أين رأيت الشيخ؟ - .....

د- كيف ذهب الشيخ إلى بيته؟ - .....

التدريبات الثالثة: اقرأ المثال، ثم أكمل البقية على غرارهِ: (النحو - الإملاء)

المثال: الوقت ظهر \_\_\_\_\_ كان الوقت ظهراً .

..... الجو بارد \_\_\_\_\_

..... الرجل شيخ \_\_\_\_\_

..... اليوم ممطر \_\_\_\_\_

..... التلميذ مجتهد \_\_\_\_\_

التدريب الرابع: صُغِ الْمُتَكَلِّمُ مِنَ الْأَفْعَالِ الْأَيَّةِ، كَمَا فِي الْمَثَالِ:  
( النحو – الصرف )

دَعَوْتُ.	–	دَعَا * دَعَا	–	كُنْتُ	–	كَانَ
.....	–	عَفَا * عَفَا	–	.....	–	قَالَ
.....	–	دَنَا * دَنَا	–	.....	–	قَامَ
.....	–	شَكَأ * شَكَأ	–	.....	–	زَارَ
.....	–	مَخَا * مَخَا	–	.....	–	عَادَ

التدريب الخامس: صِلِ قَائِمَةَ (أ) بِمَا يَأْتِيهَا مِنْ قَائِمَةِ (ب):

مِنْ قَدِمَ لِي الْمُسَاعَدَةَ.	عَلَى مُسَاعَدَتِهِ.	أَسَاعَدَ الْكَافِيَفَ
فِي الْمُبْرِرِ عَنِ الشَّارِعِ.	أَنْتَظِرُ السَّيَّارَةَ.	أَنْشُرُ الْمِظْلَةَ
عِنْدَ تَرْوِيلِ الْمَطْرِ.	.....	أَشْكُرُ الْمَعْلَمَ
.....	.....	أَقْفُ عَلَى الرَّصِيفِ
.....	.....	أَشْكُرُ

المثال: هَاتِ الْجَمَلَ مِنْ عِنْدِكَ، كَمَا فِي الْمَثَالِ: ( التعبير )  
كَانَ التَّلْمِيذُ مُجْتَهِدًا .

- .....
- .....
- .....
- .....

التَّدرِيبُ السَّابِعُ: حَاوِزَ زَمِيلِكَ، مُسْتَعِينًا بِالْأَسْئَلَةِ الْآتِيَةِ: (المحادثة)

- ط ١- هل في أسرتك شيخ؟ ط ٢- نعم، جدي شيخ.  
ط ١- كيف تُساعدُه؟ ط ٢- أخذ بيده، وأذهب به إلى المسجد.  
ط ١- وهل زرت المريض يوماً؟ ط ٢- عدت صديقي قبل أسبوع.  
ط ١- وهل يوجد يتيم في قريتك؟ ط ٢- نعم، يوجد يتيم في قريتي.  
ط ١- كيف تُساعدُه؟ ط ٢- أذهب به إلى المدرسة كل يوم.

التَّدرِيبُ الثَّامِنُ: التَّروُّةُ اللُّغَوِيَّةُ:

صَّغِّ مَوْتِ الْأَسْمَاءِ الْآتِيَةِ:

- الطفل .....  
الرضيع .....  
الصبي .....  
الأبن .....  
الشاب .....



أَمَّا الْفَرَائِغَاتُ الْآتِيَةُ بِكَلِمَاتٍ مُنَاسِبَةٍ:

( الجيران، الأكبر، أرفق، أساعد ):

- أحترم ..... وأكلمه بالأدب.  
- علي الصغير، ولا أضربه.  
- المحتاج، وأسأل عن حاجته.  
- أحسن إلى ..... ولا أريد إيذاءهم.



## فهرست معاني الكلمات إلى لغتي البشتو و الفارسي

الفارسي	البشتو	الكلمة العربية
قلم	قلم	قَلَمٌ
دروازه	دروازه	بَابٌ
معلم، استاد	بنوزنګي	مَدْرَسٌ
بکس دستي	لاسي بکس	حَقِيبَةٌ
خط کش	خط کش	مَسْطَرَّةٌ
نخته سياه	نخته	سَبْرَةٌ
کلاکين	کرکي	نَافِذَةٌ
چوکي	چوکي	کُرْسِيٌّ
نخته پاکي	نخته پاکي	مَسْحَةٌ
کناپچه	کناپچه	دَفْتَرٌ
اطلاق	کوټه	غُرْفَةٌ
گيلاس	گيلاس	كَاسٌ
سقف	چت	سَقْفٌ
تخت خواب	کت	سَرِيرٌ
أشيز خانه	پخانځي	مَطْبَاحٌ
چاقو	چاره - چاکو	سَكِّينٌ
پنسل	پنسل	قَلَمُ الرَّصَاصِ
تقسيم اوقات	مهال ویش	جَدْوَلُ الحِصَصِ
رنگها	رنگونه	الْأَلْوَانُ

دوسيه	دوسيه	المُلف
کتابچه	کتابچه	الکُتابَة
پنسل پاک	پنسل پاک	المُحَاة
رادیو	رادیو	الأذاعة
یک	یو	وَاحِدٌ -
دو	دوه	اثنان
سه	دری	ثلاثة
چهار	خلور	أربعة
پنج	پنجه	خمسة
شش	شپر	سِتَّة
هفت	اره	سبعة
هشت	انه	ثمانية
نه	نه	تسعة
ده	لس	عشرة
کتابخانه	کتابتون	المكتبة
دفتر مدیر	دمدير دفتر	مكتب المدير
کمیوتر	کمیوتر	الحاسوب
اطلاق معلمین	دنبونو نکو کوته	عرة المدرسين
لابراتوار	لابراتوار	المختبر
قطار، صف	لین	الطابور
فوتبال	فوتبال	كرة القدم
خانواده	کورنی	الاسرة
پدرکلان	نیکه	الجَد
مادرکلان	نیا	الجدة
پدر	پلار	الوالد
مادر	مور	الوالدة
کاکا	تره	العم

عمه	توری	العمَّة
ماما	ماما	الخال
خاله	تورور	الخالَّة
برادر	ورور	الاخ
خواهر	خور	الاخت
پسر	خوی	الابن
دختر	لور	الابنت
آذان خانه، منار	دآذان خونیه	مئانه
قرآن کریم	قرآن کریم	المصحف
منبر	منبر	المببر
قالین - جای نماز	مصله- قالین	السجاده
الماری	الماری	دولاب
مناره	مناره	المآرة
لود سیکر	لود سیکر	مکبر الصوت
گنبد	گومبزه	القبية
ستره	ستره	السترة
مؤذن	مؤذن	المؤذن
دریافت	پیداپی کر	وجد
گم کرد	ورک پی کر	فقد
راستی	ریشیتیا	الصدق
دروغ	درواغ	الکذب
پرتلاش	زبارکونکی	المجتهد
تپیل	تپیل - سست	الکسلان
بالادب	با ادبه - ادیناک	المؤدب
بی ادب	بی ادبه	سیء الأدب
شاگرد	زده کورونکی	التلمیذ
شاگرد- دختر	زده کورونکی	التلمیذة

خانه	کور	الْبَيْتُ
ملاقات نمود	وپی لیدلو	زَارَ
خوراکه	خوراکه- غذا	فُوتَ
میز	میز	طَاوَلَهُ
تیل	تیل	زَيْتٌ
ماهی	کب	حُوتٌ
سفره، دسترخوان	دسترخوان	مَائِدَةٌ
لحاف	برستن	الْحَافٌ
پشتی	بالینت بالش،	الرِّسَادَةُ
پرده	پرده	الْأَسْتَارُ
پیاله	پیاله-گیلاس	الْفُجْجَانُ
دیگ	دیگی	الْقُدْرُ
پیاله	پیاله	الْكُوْبُ
کلاکین	کرگی	السَّبَّكِيُّ
جگ - چای جوش	جگ - چای جوش	الْبُرَيْقُ
قاشق	کاشوغه	الْمَاعِقَةُ
ستون	ستنه	عَمَّادٌ
کامیاب	بریالی	الْفَائِزُ
نخست	لومری	الْأَوَّلُ
دوم	دویم	الثَّانِي
سوم	دریم	الثَّالِثُ
چهارم	خلورم	الرَّابِعُ
پنجم	پنجم	الخَامِسُ
ششم	شپرم	السادسُ
هفتم	اووم	السَّابِعُ
هشتم	اتم	الثَّامِنُ
نهم	نهم	التَّاسِعُ



دهم	لسم	العاشر
رنگ قلم	رنگ	المَاد
کارت	کارت	الباطنة
ورق	پانه	الورق
شنبه	شنبه	السبت
یکشنبه	یکشنبه	الأحد
دوشنبه	دوشنبه	الاثنين
سه شنبه	سه شنبه	الثلاثاء
چهارشنبه	چهارشنبه	الأربعاء
پنجشنبه	پنجشنبه	الخميس
رخصتي هفته	اونيزه رخصتي	عطلة أسبوعية
می اندازد	وارکوي - اجوي	يرمي
کنافات	خنخلي	القمامة
دورمی کند	لري کوي	يزيل
فریاد مي کشد	چغني وهي	يصرخ
پياده رو	پياده رو	الرصيف
جوی آب	داووبوياله	جدول الماء
ایستگاه	تم خلی	موقف السيارات
تونل	تونل	نفق
پل	پول	الجسر
خاکروبه	کنافات - فاضله شیان	المزبلة
سبد	پچی	السلة
ایستگاه	استیشن	المحطة
اشاره ترافیکی	ترافیکی اشاره	إشارة المرور
درختها	ونی	الأشجار
بارانها	بارانونه	الأمطار
آواز میخواند	چغیبری	تغرد

أَازَازَا	أَازَوَنَه	آَلْحَانُ
كشتر ازاها	کرهجي	أَلْحَمُولُ.
هوا	هوا	أَلْحَوُ
سبزه ها	شنبلی	أَلْخَضْرَاءُ
زمرستان	ژمی	أَلشَّيْءُ
بهار	پسرلی	الرَّبِيعُ
خزان	منی	الْخَرِيفُ
تابستان	اوری	الصَّيْفُ
چتری	چتری	المَطَالَةُ
برف	واوره	الْفَلَجُ
ژاله	رلی	الْبَرْدُ
ابر	ورنجی	السَّحَابُ
چاه	کوهی	الْبُئْرُ
رعد و برق	برینینا- غرار	الرَّعْدُ وَ الْبَرْقُ
بادها	بادونه - سیلی	الرَّيْحُ
سیلاب	سیلابو- سیلاب	السَّيْلُ
چشمه	چینه	عَيْنُ الْمَاءِ
نسل ها	نسلونه	الْأَجْيَالُ
مردم، ملت	خلاک	شَعْبٌ
ولایت من	زما و ولایت	مَخَافَتِي
ولسوالی	ولسوالی	مَدِيرِيَّةٌ
شماره سرک	دسوک لمبر	رَقْمُ الشَّارِعِ
شماره خانه	دکور لمبر	رَقْمُ الْبَيْتِ
شماره تیلیفون	دتیلیفون لمبر	رَقْمُ الْهَاتِفِ
تخم ها	تخمونه- دانی	بَدْوَرٌ
نهال می نشانیم- غرس	کرو - خنبوو	بَعْرَسٌ
سیب	منه	الْفَاحُ

انگور	انگور	العنب
انار	انار	الرمان
خرما	خرما	التمر
مالته	مالته	البرتنقال
چهارمغز	غوز - چارمغز	الجوز
تربوز	هندوانه	المطبخ
انجیر	اینختر	الین
بادرنگ	بادرنگ	الخيار
کچالو	کچالو	الطاطس
دال	دال - نسک	العس
بادنبجان رومی	تماثر	الطاطم
پیاز	پیاز	الصل
سیر	اوزه	الثوم
ماکیان	چرگه	دجابه
رویه	گیلر	علب
مرغانچه	دچرگانو کوپه	الخطيرة
کرتی	کرتی	معطف
ستنسکوب	ستنسکوب	سماعة
معاینه کرد	معاینه بی کرلو	فحص
فرانمود	وتبتیلو	هرب
شیر	زمری	الاسد
گرگ	لیوه	الدب
زرافه	زرافه	الرافة
خرس	ایره	الدب
خنزیر	سرکوزی - خنزیر خوگ -	الخنزير
فیل	پیل	الفيل
پلنگ	پرانگ	النمر

أَهْوَى	هو سی	الْعَزَّالُ
شادی- میمون	بیزو	الْقَرْدُ
اشتر	اوبن	الْحَمَلُ
أفتاب	لمر	الشَّمْسُ
خرطوم	خرطوم	الْحُرْطُومُ
براملن	لمر مختل أفتاب	الشَّرُوقُ
أفتاب نشستن	لمر پیوتل	الْعُرُوبُ
قاطر	کچر	الْبَعْلُ
خروس	چرگ	الدَّيَكِی
گیاه	وابنه	العَسَبُ
گرسنگی	ولره	الْجُوعُ
تشنگی	تنده	العَطَشُ
بانگ داد	آوازنی و کر	صَاحٌ
مناسفم	ببنه غورام	أَسْفٌ
پشک، گربه	پیشو	الْقَطَا
گاونر	غوابی	التَّوْرُ
خرا، الاغ	خر	الْحَمَارُ
بز	وزه	الْمَعَزُ
سگ	سی	الْكَأْبُ
خرگوش	سوی	الْأَرْبُ
گوسفند	وری	الْحُرُوفُ
سر	سر	الرَّأْسُ
روی	مخ	الرَّجْهُ
گوش	غوز	الْأَذْنُ
چشم	سترگه	الْعَيْنُ
بینی	پوزه	الْأَنْفُ
دهان	خوله	الْفَمُ

دست	لاس	الْيَدُ
شکم	خینه	الْبَطْنُ
کمر	ملا	الظَّهْرُ
پای	پینه	الرِّجْلُ
قدم	قدم	الْقَدَمُ
انگشت	گوته	الْأَصْبَعُ
بیدار شد	وینب شو	اسْتَيْقَظَ
پیش از وقت	د وخته	مَبَكْرًا
خوش	خوشاله	مَسْرُورًا
تبریکی می دهد	مبارکی وایی	يَهَيُّ
تبریکی ها	مبارکی	التَّهَانِيَّاتُ
کلاه	خولی	الطَّاقِيَّةُ
چادر	خادر	الرِّكَاءُ
تنبان	پرتوگ	الْأَزَارُ
دستمال	دسمال	الْمَنْبِيلُ
کفش	بوغان	الْحذاءُ
جیب	جیب	الجَيْبُ
جوراب	جوراب	الجُورَبُ
عید قربان	لوی اختر	عِيدُ الْأَضْحَى
سال	کال	السَّنَةُ
ماه	میاشت	الشَّهْرُ
شهر	بنار	الْمَدِينَةُ
سال ها	کلونه	السَّنَوَاتُ
ماه ها	میاشتی	الشُّهُورُ
شهرها	بنارونه	الْمَدَنُ
عیدها	اخترونه	الْأعيَادُ
فروگاه بین المللی	نیرول هوایی دگر	مَطَارٌ دَوْلِيٌّ

هلیکوپتر	چورلکه	المروحية
پاسپورت	پاسپورټ	جواز السفر
پیلوټ	پیلوټ	الطيار
انتظارگاه	تم خای	قاعة الانتظار
تیلیفون	تیلیفون	الهاتف
ضابط	ضابط	الضابط
گمرک	گمرک	الجمرك
وزره	وزره	التأشيرة
کانتین	کانتین	المقصف
درنگ نمود	تم شو	مكث
دید	وټي لیدلو	شاهد
فایده حاصل نمود	گټه ټي پورته کړه	تمتع
گندم	غنم	القمح
جواری	جواری	الذرة
جو	اورشې	الشعير
فاصولیا	پاصله	الفاصوليا
مرچ	مرچ	الفلفل
بوره، شکر	بوره	السكر
زرده	غازي	الجزر
شامل گردید	داخل شو	التحق
ارزان	ارزان	رخص
گرانها	گران - قیمته	غال
پرسته خانه	پرسته خانه	مكتب البريد
دواخانه	درملتون	الصيدانية
دکان	دوکان	الكانوت
دکان	دوکان	البقالة
میوه جات	میوي	فواكه

ترکاری فروشی	ترکاری درکارۍ دوکان	دكان الخضر وات درکارۍ دوکان
هوټل	هوټل	الْمَصْرِفُ
بانک	بانک	الْمَصْرِفُ
بیمارستان	روغتون	الْمَسْتَشْفَى
ناحیه	کلی	الْحَيِّ
دعا	دوعا	دَعَا
رنگ قلم	رنگ	الْحَبْرُ
تلوټریون	ټی وی - ټلوټرن	التَّلَافُزُ
جریله	جریله	الْجَرِيْدَةُ
فرهنگ لغت	قاموس - دکشري	الْمُعْجَمُ
ټیپ - ضبط صوت	ټیپ - ثبت کوونکی	الْمَسْجَلُ
فابریکه	کارخانه	المَصْنَعُ
داکتر دندان	دغابونزوواکتر	طَبِيبُ الْأَسْنَانِ
عطاکن، بیخښ	راکره ماته	هَبَّ
مارامزین ساز	موزېښایسته کره	جَمَلْنَا
مارانگهدار	وساته موزې	اِحْمَنَا
مجموعه می کند	میښخ ته راوړي	يَبْعَثُ
واضح	ښکاره	الْمُبِينُ
عطاکن	پیرزونه وکره	أَمْنَحُ
اجابت کننده	ددها قبلوونکی	الْمَجِيبُ
شان وشوکت	عزت	عَزَّ
کمک	مرسته	نَصَرَ
ناکامی - شکست	ماته	هَزَيْمَةً
ذلت	زلت	ذَلَّ
گمراهی	انحراف	ضَلَّالٌ
سردردي	سرخوړی	صَدَّاعٌ
درد	درد - خوږ	آلَمٌ

تب	تبه	حمى <sup>٤</sup>
بي خوالي	په وينه شپه تيږول	سهر <sup>٤</sup>
سرفه	توخي	سعال <sup>٤</sup>
رښش، سرماخورگي	زکام	زکام <sup>٤</sup>
نايينا	ږوند	آغمي <sup>٤</sup>
لنگ	گوډ	آخړج <sup>٤</sup>
زړدي	زږي- زږوالی	الصفرة <sup>٤</sup>
گنگ، لال	گونگ	آبکم <sup>٤</sup>
تکسي	تکسي	سيارة الاجرة <sup>٤</sup>
هوټل	هوټل	فتدق <sup>٤</sup>
رانننه	چلوونکي	السائق <sup>٤</sup>
سوراي	سورلی	راكب <sup>٤</sup>
پوليس	پوليس	الشرطي <sup>٤</sup>
سرک	سرک	الشارع <sup>٤</sup>
موټر	موټر	السيارة <sup>٤</sup>
چهارراهی	دلاړو بیلوونکی	مفتق الطرق <sup>٤</sup>
فورمه	فورمه	الاستمارة <sup>٤</sup>
ذخیره	خزانه	خزانة <sup>٤</sup>
چوکي	چوکي- سیت	مفعل <sup>٤</sup>
قفل	تاله - کولپ	قفل <sup>٤</sup>
جامه ها، پوشاکها	جامي	ملابس <sup>٤</sup>
زينه	زينه- پړوی	سلم <sup>٤</sup>
زنگ	زنگ	جرس <sup>٤</sup>
فرارسيد	تړدي شو- ورسيد	حان <sup>٤</sup>
برنج	ورسجی	الأرز <sup>٤</sup>
بشقاب - کاسه	کاسه- قاب	صحن <sup>٤</sup>



آب مالته	مالتي جوس	عَصِيرَ الْبُرْتَقَالِ
بل	بل	الْفَلَوْرَةَ
پول	پيسې	الْفَلُوسَ
ناشتا، صبحانه	دسهار ناشتا	الْفَطْوَرَ
غذاي چاشت	دغرمي ډوډۍ	الْعَمَاءَ
غذاي شب	دشپي ډوډۍ	الْعَمَاءَ
کباب	ورته شوي څوښه	اللَحْمَ الْمَسْوِيَّ
ماهي	کب	الْمَسْمَكِ
ماست	شيلۍ	اللَبَنَ
شوربا	ښوروا	الْمَرْقَ
نان	ډوډۍ	الْحَبِزَ
کيله	کيله	الْمَوْزَ
ليمو	ليمو	الْأَيْمُونَ
نیشکر	گني	فَصَبَ السُّكَّرِ
فروشنده	پلورونکی	الْبَائِعِ
خريدار	پيرلرونکی	الْمَشْتَرِي
دریشی	جامه	الْبَدَلَةَ
پتلون	پتلون	الْبَطْلُونَ
کمر بند	کمر بند	الْحِرَامَ
پيراهن زنانه	ښځينه جامي	الْفَسْتَانَ
مرد کهن سال	سپين زېږی	شَيْخًا
طفل شیرخوار	رودونکی ماشوم	الرَّضِيعَ
طفل	ماشوم	الضَّبِيَّ
جوان	ځوان	الشَّابَّ
همسايه گان	گاوندیان	الْجِيرَانَ
لطف و مهر بلې می کم	خواخوږي کوم	أَرْفَقَ
نا نينا	روند	الْكَفِيفَ

**Get more e-books from [www.ketabton.com](http://www.ketabton.com)  
Ketabton.com: The Digital Library**