



د پوهني وزارت

د تعليمي نصاب، د ښوونکو د روزني او د ساينس د مرکز معينيت  
د تعليمي نصاب د پراختيا او درسي کتابونو د تاليف عمومي رياست

# بيولوژي

B I O L O G Y

ټولگاتمی




ومړي امره لري،  
نه په کلکه منع ده.  
کيږي.

۱۳۹ هـ. ش.

Ketabton.com

ISBN 978-99-36-25



9 789936 25



د پوهنې وزارت  
د تعلیمي نصاب د پراختیا د بنوونکو د  
روزني او د ساينس د مرکز معييت  
د تعلیمي نصاب د پراختیا او درسي  
کتابونو د تالیف لوی ریاست

# بیولوژي

## B i o l o g y

# ټیم ډولگی

د چاپ کال: ۱۳۹۰ هـ. ش

الف

## مولفان:

سید موجود شاہ سیلہی د پوهنې وزارت د درسي کتابونو د تالیف د پروژې د ټیم غړی  
جیات الله ناصر د پوهنې وزارت د علمي شورا او د درسي کتابونو د تالیف د پروژې غړی.  
پوهنموي، عبدالقدوس ندیمي، د تعلیم او تربیې د پوهنتون استاد  
د سر مؤلف مرستیال علي الله جلیل د تعلیمي نصاب د پراختیا او درسي کتابونو د تالیف د ریاست علمي غړی  
د مؤلف مرستیال غلام حسین سلیمانزی، د تعلیمي نصاب د پراختیا او درسي کتابونو د تالیف د ریاست علمي غړی  
د سر مؤلف مرستیال غلام تقی خالقي د تعلیمي نصاب د پراختیا او درسي کتابونو د تالیف د ریاست علمي غړی  
د مؤلف مرستیاله ترینا ستر محب زاده، د تعلیمي نصاب د پراختیا او درسي کتابونو د تالیف د ریاست علمي غړی

## علمي اديتور:

ډاکتر محمد صابر د درسي کتابونو د تالیف د پروژې غړی.

## د ژني اديتور:

محمد قاسم ږله من د پوهنې وزارت د تعلیمي نصاب د درسي کتابونو د پروژې د ډلې غړی

## د څېړنې او تدقيق کمیټه:

پوهنوال ډکتور عبدالهادی ستانګزی د تعلیم او تربیې د پوهنتون استاد  
پوهنمل اسد الله فروغ د تعلیم او تربیې د پوهنتون استاد

## دیني، سیاسي او فرهنگي کمیټه:


- مولوي عبدالصبور عربي
- ډکتور محمد يوسف نیازی
- حبیب الله راحل د پوهنې وزارت سلاکار د تعلیمي نصاب د پراختیا په ریاست کې.

## د څارنې کمیټه:

- ډکتور اسدالله محقق د تعلیمي نصاب د پراختیا، د ښوونکو د روزنې او د ساینس مرکز معین.
- ډکتور شېرعلي ظریفی د تعلیمي نصاب د پراختیا د پروژې مسوول.
- د سرمؤلف مرستیال عبدالظاهر گلستانی د تعلیمي نصاب د پراختیا او درسي کتابونو د تالیف لوی رئیس.

## طرح او دیزاین:

رحمت الله غفاری او حمید الله غفاری





ملي سرود

دا وطن افغانستان دی      دا عزت د هر افغان دی  
کور د سولې کور د توري      هر بچی یې قهرمان دی  
دا وطن د ټولو کور دی      د بېلوڅو د ازبکو  
د پښتون او هزاره وو      د ترکمڼو د تاجکو  
ورسه عرب، گوجر دي      پامیریان، نورستانیان  
براهوي دي، قزلباش دي      هم ایماق، هم پشه بان  
دا هیواد به تل ځلېږي      لکه لمر پر شنه اسمان  
په سینه کې د اسیا به      لکه زړه وي جاویدان  
نوم د حق مو دی رهبر      وایو الله اکبر وایو الله اکبر

## بِسْمِ اللَّهِ الرَّحْمَنِ الرَّحِيمِ

### د پوهني د وزير پېغام گړانو ښوونکو او زده کوونکو،

ښوونه او روزنه د هر هېواد د پراختيا او پرمختگ بنسټ جوړوي. تعليمي نصاب د ښوونې او روزنې مهم توکي دي چې د معاصر علمي پرمختگ او ټولني د اړتياو له مخې رامنځته کېږي. څرنگه ده چې علمي پرمختگ او ټولنيزي اړتياوي تل د بدلون په حال کې وي. له دې امله لازمه ده چې تعليمي نصاب هم علمي او رښانه انکشاف ومومي. البته نه ښايي چې تعليمي نصاب د سياسي بدلونونو او د اشخاصو د نظريو او هيلو تابع شي.

دا کتاب چې نن ستاسو په لاس کې دی، پر همدې ارزښتونو چمتو او ترتيب شوی دی. علمي گټورې موضوعگانې پکې زياتې شوې دي. د زده کړې په بهير کې د زده کوونکو فعال ساتل د تدرسي پلان برخه گرځېدلې ده.

هيله من يم دا کتاب له لارښوونو او تعليمي پلان سره سم د فعالې زده کړې د ميتودونو د کارولو له لارې تدریس شي او د زده کوونکو مينځي او پلرونه هم د خپلو لوبو او زامنو په پاکيفيته ښوونه او روزنه کې پرله پسې گامه مرسته وکړي چې د پوهني د نظام هيلې ترسره شي او زده کوونکو او هېواد ته ښې برېاوې ور په برخه کړي.

پر دې ټکي پوره باور لرم چې زموږ گران ښوونکي د تعليمي نصاب په رښانه پلي کولو کې خپل مسؤوليت په رښتوني توگه سرته رسوي.

د پوهني وزارت تل زيار کاږي چې د پوهني تعليمي نصاب د اسلام د سپېڅلي دين له بنسټونو، د وطن دوستي د پاک حس په ساتلو او علمي معيارونو سره سم د ټولني د څرنگو اړتياو له مخې پراختيا ومومي. په دې توگه کې د هېواد له ټولو علمي شخصيتونو، د ښوونې او روزنې له پوهانو او د زده کوونکو له مينځو او پلرونو څخه هيله لرم چې د خپلو نظريو او رښانه وړاندیزونو له لارې زموږ له مولفانو سره د درسي کتابونو په لايښه تاليف کې مرسته وکړي.

له ټولو هغو پوهانو څخه چې د دې کتاب په چمتو کولو او ترتيب کې يې مرسته کړې، له ملي او نړېوالو درنو مؤسسو او نورو دوستو هېوادونو څخه چې د نوي تعليمي نصاب په چمتو کولو او تدوين او د درسي کتابونو په چاپ او وپس کې يې مرسته کړې ده، مننه او درناوی کوم.

ومن الله التوفيق  
فاروق وردگ

د افغانستان د اسلامي جمهوريت د پوهني وزير

# لومړی څپرکی



۱	۴-۲
۸-۵	۱۰-۹
۱۱	۱۳-۱۲
۱۵-۱۳	۱۴
۱۸-۱۷	۱۹-۱۸
۲۰	۲۲-۲۱
۲۳	۲۵-۲۴
۲۴-۲۶	۳۸
۴۰-۳۹	۴۱
۶۳-۴۲	۶۴
۶۴	۶۶-۶۵
۶۷	۶۸-۶۷
۷۳-۶۸	۷۶-۷۴
۷۸-۷۷	

لومړی څپرکی د ژوندیو موجوداتو طبقه بندۍ	
د طبقه بندي تاريخچه	
په شپږو عالمونو باندې د ژوندیو موجوداتو طبقه بندۍ	
د لومړي څپرکي لنډيز، د لومړي څپرکي پوښتنې	
دويم څپرکي له ویروسونو څخه تر فنجیانو پورې	
ویروس	
بکتریا	
پروتستیا	
الجي	
فنجي	
دیرگلی (گل سنگ)	
د دویم څپرکي لنډيز، د دویم څپرکي پوښتنې	
دريم څپرکي د نباتاتو ولبندي(طبقه بندي)	
د نباتاتو ځانگړتياوې	
د نباتاتو ولبندي	
د زړو لرونکو، نباتاتو اهميت	
د دویم څپرکي لنډيز، د دویم څپرکي پوښتنې	
څلورم څپرکي د ژوو(حيواناتو) ولبندي	
د ژوو ځانگړتياوې	
د افغانستان تي لرونکي او الوتونکي حيوانات	
د کبانو، الوتونکو او تي لرونکو اقتصادي اهميت	
د څلورم څپرکي لنډيز، د څلورم څپرکي پوښتنې	
پنځم څپرکي طبيعي سرچينې او د هغوی ساتنه	
طبيعي زېرمې	
د طبيعي زېرمو ساتنه	
د پنځم څپرکي لنډيز ، د پنځم څپرکي پوښتنې	

۱	۲
۳	۴
۷	۸
۹	۱۰
۱۱	۱۲
۱۲	۱۴
۱۵	۱۶
۱۷	۱۸
۱۹	۲۰
۲۱	۲۲
۲۳	۲۴
۲۵	۲۶

## سريزه

گرائو زده کوونکو، ناسي هره ورځ د راډيو، ټلويزيون، ورځپاڼو او مجلو له ليارې د مختلفو ناروغيو، لکه: انفولوانزا، ايدز يا د بښارونو د هوا د ککرتيا، د چاپيريال د ککرتياو د مختلفو ډولونو، د نشه يي توکو زيانونو، د انسانانو د روغتيا لپاره د ميوو او سبو د گټو او نورو په هکله خبرونه اورېدلي يا لوستي دي، ښايي له ځينو پوښتنو سره مخامخ شي ، لکه:

آيا پوهېږئ ولې ناروغ کېږئ او ډاکټر ته ځئ؟ هغه ښاکي چې موکړلي دي څو مياشتي وروسته پکې توپيرونه ليدلای شي؟ ولې اولاد مور او پلار ته ورته والی لري؟ پورتنيو او دې ته ورته نورو پوښتنو ته د بيولوژي علم ځواب وايي.

هغه علم چې ژوندي موجودات او له چاپيريال سره د هغوی متقابلې عمليې څيړي د بيولوژي په نامه يادېږي. بيولوژي د طبيعي علومو يوه څانگه ده. ددې علم مطالعه موز سره د ژونديو موجوداتو په جوړښت، ځانگړتياوو او پېژندنه کې مرسته کوي. د چاپيريال او شخصي حفظالصحتي رعايت او مناسب خوراک چې زموږ د صححت او سلامتيا د ساتلو لامل کېږي، لارښوونه کوي ځان او خپل چاپيريال ښه وپېژنو. د بيولوژي کتاب داسې ليکل شوی دی، چې گرائو زده کوونکو لپاره په زړه پورې موضوعگانو او مضمونونو د وضاحت اوښي څرگندتيا او درک وړ وي او ناسو سره به د حقايقو او مفهمونو په پوهېدلو کې مرسته وکړي. په دې کتاب کې دلابتي څرگندتيا په موخه انځورونه، جدولونه، فعاليتونه او اضافي معلومات راوړل شوي دي. د يادولو وړ ده چې د بيولوژي علم د پلټنې، مشاهدې او تجربو پر بنسټ ولاړ دی. نشو کولای، مطالب، مشاهدې او تجربې او د لارښوونو د سرته رسولو څخه پرته يوازې حافظې ته وسپارو؛ له دې کبله ددې کتاب په هر څپرکي کې فعاليتونه په پام کې نيول شوي دي. د هغې په سرته رسولو سره لاندې ټکي په پام کې ولرئ.

په ځينو فعاليتونو کې د هغې پوهې له مخې چې د درس له متن څخه يې لاس ته راوړئ، له ناسو څخه غوښتل شوي دي چې له متن څخه يې لاس ته راوړئ، له ناسو څخه غوښتل شوي دي چې يوې يا څو پوښتنو ته ځواب ووايست. په ځينو نورو فعاليتونو کې ستاسو او ستاسو د ټولگيوالو د بحث لپاره موضوع مطرح شوې ده چې په باره کې يې يو تر بله خپل نظرونه وړاندې کړئ او پایله يې نورو ته ووايي.

د دستورالعمل پر بنسټ يو شمير فعاليتونه ناسو ته درکړل شوي دي چې د هغې مطابق کړنه وکړئ، تجربې سرته ورسوئ او پايلې يې خپل محترم ښوونکي ته ووايست.

د اتم ټولگي د بيولوژي کتاب پنځه څپرکي لري چې عمده مفاهيم يې عبارت دي: د ژونديو موجوداتو ولېندي، له ورسره څخه تر فېچيانو پورې، د نباتاتو ولېندي، د ژوو ولېندي، طبعي زېرمې او د هغوی ساتنه.

هيله من يو د پورته هر يو مفهوم په باره کې د هغوی په جزياتو باندې زياته پوهه ترلاسه کړئ.



### د ژوند یو موجوداتو طبقه بندی (classification of living things)

که چېرې د سپورتي توکو هټې مو درلودلای څنگه به مو د مختلفو لویو سامانونه په گروپونو ویشل؟ نباتي بوټونه، پنبوسکې، د والیبال چال او نور مو په جلا جلا الماریو کې ځای په ځای کړی وای. یا که د خوراکی توکو مغازه مو درلودلای د خورو توکي لکه غوښې، دودۍ او خواړه به مو په جلا جلا الماریو کې ایښودلای وای. ولې؟ دا ځکه، که چېرې شیان په ترتیب او د گډو ځانگړتیاوو له مخې په ټاکلو ځایونو کې کینودل شي ژر او د وخت له ضایع کیدو پرته پیدا کېږي؛ په تیره بیا که د شیانو شمېر زیات وي او په غیر منظم ډول ځای په ځای شوي وي، پیدا کول یې گران دي. د ژوندیو موجوداتو د طبقه بندۍ په وخت کې عمین مشکل موجود دی. که چېرې ژوندي موجودات د مشترکو صفاتو او خواصو د اصولو له مخې طبقه بندی شوي نه وای د ډول ډول ژوندیو موجوداتو دټولو نوعو پیژندل به ممکن نه وای. له دې کبله بیولوژي پوهانو د کار د اسانتیا او ژر پیژندنې لپاره ژوندي موجودات په ډول ډول گروپونو ویشلي دي. ساینس پوهانو ژوندي موجودات څنگه طبقه بندی کړل؟ د ژوندیو موجوداتو طبقه بندی څه اهمیت لري؟ ددې څپرکي له لوستلو وروسته به وکولای شئ چې دغسې پوښتنوته ځواب ورکړئ او په پای کې به تاسو د طبقه بندۍ تاریخچه، د نوم ایښودلو دوره، گونی سیستم، د طبقه بندۍ سولې، او داچې څنگه ساینس پوهانو ژوندي موجودات په شپږو عالمونو طبقه بندی کړل، آشناسئ.

## د طبقه بندی تاریخچه

څه د پاسه دوه زره کاله مخکې د ارسطو په نوم یوناني فیلسوف او طبیعت پېژندونکی له لومړیو کسانو څخه و، چې ژوندي موجودات یې طبقه بندي کړل. هغه ژوندي موجودات په دوو ډلو (ګروپونو) یعنې په حیواناتو او نباتاتو وویشل. نوموړي بیا حیوانات د اوسیدو د محیط له مخې په دریو ډلو وویشل. لومړی هغه حیوانات چې په وچې کې ژوند کوي، دویم هغه حیوانات چې په اوبو کې ژوند کوي، دریم هغه حیوانات چې په هوا کې الوتلی شي. همدارنگه نباتات یې په وینو، بوټو او ونو ویشلي دي. ساینس پوهانو د ارسطو طبقه بندي د سلګونو کلونو لپاره وکاروله. له دې وروسته چې زیات ژوندي موجودات وپېژندل شو د ارسطو د طبقه بندی له سیستم څخه لږه ګټه واخیستل شوه. ځکه ډیر ژوندي موجودات چې نوي کشف شول د ارسطو د طبقه بندی له سیستم سره یې سمون نه درلود. په ۱۷۳۵م کال کې کارلوس لینه (Carolus Linnaeus) سویډني بیولوژي پوه نوي طبقه بندی ته پراختیا ورکړه، چې تراوسه پورې د استفادې وړ ده. لینه په طبقه بندی کې هغه ژوندي موجودات، چې یوشان خواص یې درلودل، په عین ګروپ کې ځای کړل. لینه د ارسطو په طبقه بندی کې یوشمیر مهم تغیرات منځ ته راوړل. نوموړي نباتات او حیوانات په ډیرو ګروپونو وویشل. لینه د خپلې طبقه بندی په سیستم کې د نوعې د صفتونو له مخې د ژوندیو موجوداتو لپاره داسې نومونه انتخاب کړل چې د هغوی صفتونه بیانوي.



(۱-۱) انځور د لینه تصویر



## د دوه گوني نوم اېنسودني سيستم

لپښه د هر ژوندې موجود لپاره يولائيني نوم غوره کړ، چې له دوو يوناني کلمو څخه ترکيب شوې دى. د علمي نوم لومړۍ کلمه له جنس Genus څخه نماينده گي کوي او په غټ توري پيليري. دويمه کلمه د ژوندي موجود د نوعي نماينده گي کوي او په کوچني توري پيليري.

د بېلگې په توگه د سپين گلاب علمي نوم روزا البا Rosa alba دى، چې (روزا) جنس نوم او (البا) د نوعي نوم دى. همدارنگه د صحرايي پښو علمي نوم فيليس کيټوس Fils catus دى او د لپوه نوم کنيس لوپس Canis lupus دى، چې کنيس د جنس نوم او لوپوس د هغې نوعه ده. ساينس پوهان علمي نومونو ته نسبت معمولي نومونو ته، چې هره ورځ اخيستل کيږي، د لاندې دلايلو له مخې غوره بولي:

۱. تر بحث لاندې ژوندي موجود په اړه غلطې نه را منځته کيږي، ځکه دوه ژوندي موجودات هېڅکله عين علمي نوم نه لري، خو کېدای شي، چې دوه يا څو ژوندي موجودات عين معمولي نوم ولري.
۲. علمي نومونه کله نا کله بدلېږي. علمي نومونه په ټولې نړۍ کې يوازې په لاتيني ژبې ليکل شوي او لاتيني ژبه نه بدلېږي.



فکر وکړئ:

ساينس پوهانو پخوا ژوندي موجودات د حيواناتو په ډلو کې شمېرل، ولې دا طريقه نوره نه په کارېږي؟

## د طبقه بندۍ پوړونه (سوني):

نوعه (Species): د ژوندیو موجوداتو په طبقه بندۍ کې ډیر وړوکی واحد له نوعي څخه عبارت دی. نوعه پخپلو کې ډیرې نږدې اړیکې لري. د یوځای کېدو په صورت کې کولای شي مثل (اولاد) تولید کړي. نوعه د طبقه بندۍ په سطحه کې له جنین څخه لاندې واقع ده.

جنین (Genus): د طبقه بندۍ هغه سطحه ده چې له کورنۍ (Family) څخه وروسته راځي او له څو نوعو څخه جوړېږي چې ټول یې ګډې ځانګړتیاوې لري. همدا راز ګڼه مختلف جنینونه چې یوشان خواص ولري سره یوځای کېږي، کورنۍ (فامیلې) جوړوي. کورنۍ اړدر (Order) جوړوي. اړدرونه یوځای کېږي ټولګي Class او ټولګي (کلاسونه) یوځای کېږي فایلم (phylum) او فایلمونه (Kingdom) جوړوي. د طبقه بندۍ اووه سوني په لاندې ډول خلاصه کولای شو.

Kingdom ..... عالم  
 Phylum ..... فایلم  
 Class ..... کلاس  
 Order ..... اړدر  
 Family ..... فامیلې  
 Genuse ..... جنین  
 Species ..... نوعه

د طبقه بندۍ د پورتنیو اوو سویو پر بنسټ کولای شو د هوسۍ او ګلاب د طبقه بندۍ سوني په لاندې ډول وښايو.

ګڼه	د هوسۍ طبقه بندې	د ګلاب طبقه بندې
۱	عالم	عالم
۲	فایلم	بانات
۳	کلاس	سپرماتوفایټ
۴	اړدر	دو ششمه
۵	فامیلې	روزاس
۶	جنین	روزاسي
۷	نوعه	روزا
	ورجنیناس	روزا کاین



### فعالیت:

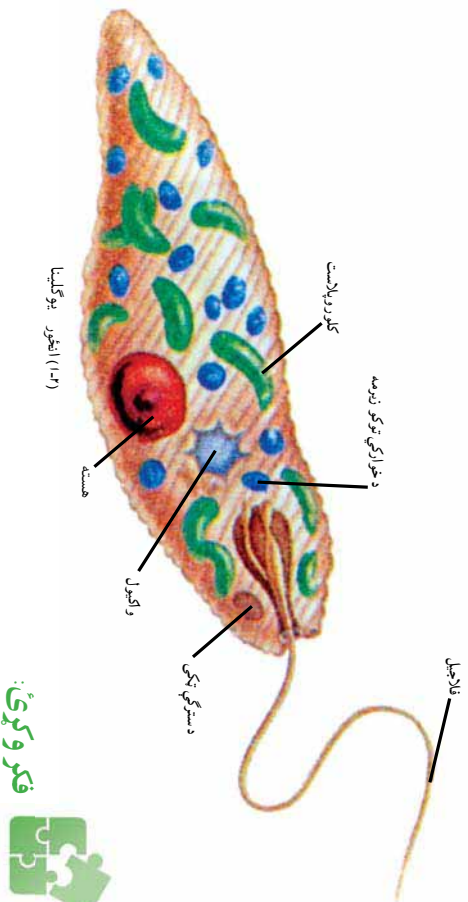
په لاندې جدول کې د دوو ژورو طبقه بندي درک شوي ده. د طبقه بندي دواړه جدولونه سره پرتله کړئ. د دواړو ژورو ورته والي او توپيرونه د جدول له مخې په خپلو کتابچو کې وليکئ.

ژوی	کورنۍ پېشو	گروپ
حیوان	حیوان	عالم
کور دانا فقاريه	کور دانا (فقاريه)	فایلم
ني لروکي	ني لروکي	کلاس
کارنیور (غوبنه خورونکي)	کارنیور (غوبنه خورونکي)	ارور
فیلیدي	فیلیدي	فایلی
پانتیرا	فیلینس	جنینس
لمو	دوومیسیکا	نوعه

### په شپږو عالمونو باندې د ژوندیو موجوداتو طبقه بندي:

هغه ژوندي موجودات چې شنه دي اوخپله خواره پخپله جوړوي، په دنهونو کې ژوند کوي او حرکت کولی شي. آیا دغه ژوندي موجودات حیوانات دي که نباتات یا د دواړو ترمنځ؟ ټول ژوندي موجودات سلگونه کلونه یا په نباتاتو یا په حیواناتو طبقه بندي شوي وو. خود وخت په تیریدو ساینس پوهانو ولیدل چې ځینې ژوندي موجودات لکه یو گلینا *Euglena* هم د نباتاتو او هم د حیواناتو خاصیتونه او ځانګړتیاوې لري. نو څنگه او څه ډول باید دغسې ژوندي موجودات طبقه بندي کړای شي؟

ژوندي موجودات د هغوی د ځانګړتیاوو پریښست طبقه بندي کېږي. د بیلګې په ډول، یو گلینا شین رنگه ماده لري او خپل خواره پخپله د ضیایي ترکیب د عملې په واسطه جوړوي. دا ځانګړتیاوې مونږ دې پایلې ته رسوي چې یو گلینا نبات دي. له بلې خوا یو گلینا د ستروکې (Flagel) په واسطه حرکت کوي او هم کولای شي چې له نورو ژوندیو موجوداتو څخه تغذیه وکړي. نو ویلای شو چې یو گلینا د حیواناتو له ډلې څخه ده. څرنگه چې لیدل کېږي یو گلینا نه د حیواناتو له ډلې څخه ده او نه د نباتاتو په ډله کې شامله ده، له دې امله ساینس پوهانو د طبقه بندي پرابلم د پروتستانت په نوم د یوول علم په زیاتولو سره حل کړ چې د یو گلینا غونډې ژوندي موجودات یې په هغه کې طبقه بندي کړي.



که چيري ساينس پوهانو مشاړخوا دوه سيلپونه نوعي پېژندلې وای او دغه دوه سيلپونه نوعي د خمکي د مېخ د ټولو نوعو فقط لس سلنې (فيصده) وای د ژونديو موجوداتو څو نوعو به د خمکي پر مېخ وجود درلودلای ؟

## د بکتریا عالم (Kingdom Bacteria):

بکتریا دیر واړه یو حجروي جسمونه دي. له نورو ژونديو موجوداتو څخه توپیر لري. بکتریا د پروکاریوت prokaryote له جملې څخه دي. مشخصه هسته نه لري. د ویرو بیولوژی پوهانو بکتریا په دوو عالمونو ویشلې دي. یوېې د ارک بکتریا عالم او بل یې د یو بکتریا عالم دی چې دلته په لنډه ډول او په دویم څپرکي کې به یې په مفصل ډول مطالعه کړي.

**د ارک بکتریا (Arch Bacteria) عالم:** ارک بکتریا پروکاریوت دی. په هغو محیطونو کې چې زیاتره ژوندي موجودات هلته ژوند نشي کولای، ژوند کوي.

**د یو بکتریا (Eu Bacteria) عالم:** دا بکتریا پروکاریوت دی. په اوبو، خاورو او آن د انسان د بدن په دننه کې ژوند کوي. مثلاً، ایشریشیا کولې (*Escherichia coli*) چې د انسان په کولمو کې د بیر شته وی. د یادولو وړېده، چې دواړه ډوله نومول شوی بکتریا د مونیرا تر عالم لاندې مطالعه کېدې، خونین هریو جلا جلا عالم دی.



### فعاليت:

په مستوڪي د ميڪروسڪوپ په واسطه د بكتريا ليدل: د اړتيا وړ توکي: يوه کا جوغه تازه مستي، اوبه، خاڅکي، خخوړوکی (قطره چکان)، بنسټه يي پياڼه يا بيکر، متلين بلو، ميکروسکوپ، سلايد، سلايد پوښ (cover slide). کړنلاره: نړۍ مستي په وړوکی بيکر يا بنسټه يي گيلاس کې واچوئ. خو خاڅکي متلين بلو ورباندې زيات کړئ او د بنسټه يي مېلې په واسطه يي وينوروی. بيايو خاڅکي پر سلايد باندې واچوئ او د سلايد پوښ په واسطه يي پوښ کړئ. سلايد د ميکروسکوپ، د سبز stage پر مناسب ځای کې کېږدئ. لومړی يي د کوچنۍ قوې اړتيا يي د لوي قوې ايجکټيف په واسطه وگورئ. څه شی چې ووينئ رسم يي کړئ او د کتنو پاڼي خپل ټولگي ته بيان کړئ.

## د پروتستا عالم (Kingdom Protesta):

پروتستا يو حجروي ژوندي موجودات دي. يو جلا عالم دی. ځيني پروتستا په ټولنيز ګالوني- Colony) ډول ژوند کوي. د بکتريا پرحلاف د پروتستا عالم يوګالونيوت دی. په دې عالم کې زيات شمېر ژوندي موجودات شامل دي. هغه پروتستا چې حيواناتو ته ورته دي د پروتوزوا په نامه او نبات ډوله پروتستا د العجي (Algae) په نامه يادېږي. يو ګليا چې د پروتوزوا له جملې څخه ده د پروتستا په عالم کې شامله ده.

## د فنجي عالم: (Kingdom Fangi)

فنجي هغه عالم دی چې د کلوروفيل نه لرلکو يوګالونيوت ژونديو موجوداتو څخه جوړ دی. حرکت نه شي کولای. ډيربنسټ يي د سپورونو په واسطه سر ته رسېږي. خپل خواړه د چاپيريال د موادو له تجزيې څخه اخلي او جذبوي يي. بېلګي يي مرخيږی، پوپنګي او خميرمايه ده.



۳ | انځور مرخيږي



### فنايت: د ميکروسکوپ په واسطه د پوپینکو کتبه.

دارتيا وړونکي: ميکروسکوپ، سلايډ، سلايډ پوښ او يوه توبه پوپینک وهلي د وړو، پاکي اوبه، ځانګړي، څڅوړونکي، پښس کړنلاره: له پوپینک وهلي، د وړو، څڅه د پښس په واسطه د پوپینکو يوه وړه توبه را واخلي او د سلايډ د پاسه يې کپړوئ. د دې لپاره چې پوپینکه د خپل ځای څڅه يې ځايه نه شي يې ځانګړي اوبه پرې واچوئ او د سلايډ پوښ په واسطه يې ويښوئ. سلايډ د ميکروسکوپ د ميز stage د پاسه په لارم ځای کې کپړوئ لومړی يې د کمزوري او بيا يې د قوي ابجکتيف په واسطه وگورئ او هغه څه چې مو وليدل په خپلو کتابچو کې يې رسم کړئ. د خپل کار پايله په تولاګي کې بيان کړئ.

## د نباتاتو عالم (Kingdom Plants):

د نباتاتو عالم له څو حجروي موجوداتو څخه جوړ شوی دی چې معمولاً شنه دي. نباتات حجروي ديال لري چې له سلولوز څخه جوړ شوی دی. نباتات له يوځای څخه بل ځای ته حرکت نه شي کولای. نباتات د لمر د انرژي په موجوديت کې د ضيائي ترکيب د عمليې په واسطه د خورو توکي (قندونه) جوړوي. د نبات په واسطه د خورو جوړول نه يوازې خپله د نبات لپاره بلکې د نورو ژونديو موجوداتو لپاره، چې له نباتاتو څخه تغذيه کوي، هم اهميت لري.

## د حيواناتو عالم (Kingdom Animals):

د حيواناتو په عالم کې څو حجروي ژوندي موجودات شامل دي. حجروي ديوال نه لري. حيوانات کولای شي له يو ځای څخه بل ځای ته حرکت وکړي. دخپل حرکت لپاره له وزرونو څخه د الوتو لپاره استفاده کوي او ځينې يې په پښو حرکت کوي. مشخص حسي غړي لري. حسي غړي له حيوان سره مرسته کوي چې د محيطي عواملو په مقابل کې چټک غبرگون وښيي. د حيواناتو خواړه مختلف دي. ځينې حيوانات د وينو ځينې له نورو حيواناتو څخه تغذيه کوي. د ځينو حيواناتو بدن نرم او په ځينو نورو کې د سلا شمزۍ وجود لري.





## د لومړي څپرکي لنډيز

- ▶ طبقه بندي: د ورته ځانګړتياوو پر بنسټ ژوندي موجودات پر ډلو يا گروپو ویشل له طبقه بندي څخه عبارت دی.
  - ▶ تکسانومي: د طبقه بندي اونوم ايښودلو له علم څخه عبارت دی.
  - ▶ ارسطو لومړی سړی و چې ژوندي موجودات يې د ظاهري خواصو او صفتونو له مخې په دوه لويو گروپونو(حيوانات او نباتاتو) باندې طبقه بندي کړل.
  - ▶ ارسطو نباتات په دريو عمده گروپونو ووېشل: واښه، بوټي، او وني. همدارنگه نوموړي حيوانات د اوسېدلو د چاپېريال له مخې په دريو ډلو وېشلي دي. هغه حيوانات چې په وچه ژوند کوي، هغه حيوانات چې په اوبو کې ژوند کوي او هغه حيوانات چې الوزي او په هوا کې ژوند کولای شي.
  - ▶ لښه د دوه گونې طبقه بندي سيستم معرفي کړ او د هر ژوندي موجود لپاره يې لاتين نوم غوره کړ چې له دوو کلمو څخه ترکيب دی. لومړۍ کلمه يې جنس او دويمه کلمه يې نوعه ده چې ترننه پورې د لښه د طبقه بندي له سيستم څخه گټه اخيستل کېږي.
  - ▶ د ژونديو موجوداتو په طبقه بندي کې ډير لوی گروپ عالم دی. تر عالم لاندي فايلم ځای لري. نوعه: د طبقه بندي ډير وړوکی واحد دی. وگړي يا ژوندي موجودات، چې همونه وي، کولای شي د مثل توليد وکړي. يا په بل عبارت يو له بله سره ازدواج کوی او مثل منځ ته راوړي. ژوندي موجودات په اوسنۍ طبقه بندي کې په لاندي شپږو عالمونو وېشل شوي دي.
- ۱- ارک بکتر يا
  - ۲- يو بکتر يا
  - ۳- پروتستا
  - ۴- فنجي
  - ۵- نباتات
  - ۶- حيوانات.

## د لوهرې څپرکي پوښتني

لاندي جملې په خپلو کتابچو کې وليکئ او تش ځايونه يې ډک کړئ:

۱- ارسطو لوهرې سرې و چې ژوندي موجودات يې ..... په بنسټ طبقه بندي کړل.

الف: د بېولوژيکي نژديوالي بـ د ظاهري خواصوله مخي ج- د ارسيدرد محيط له مخي.

د: (ب) او (ج)

۲- دوه گوني نوم اېښودنه د ..... په واسطه معرفي شوي ده.

الف: ارسطو      ب: لينه      ج: اوښس      د: هيڅ يو

لاندي جملې په خپلو کتابچو کې وليکئ او د سم جواب په مقابل کې د (ص) توري کېږدئ.

الف: د طبقه بندي پر مخ تر اړور لاندي کلاس راځي.

ب: پر وکارښود حقيقي هسته لري.

ج: چټکسي (پونک) په فنجانو پورې اړه لري.

### تشرېحي پوښتني

۳- پروکاريوت او يوکاريوت څه توپير لري؟ شرح يې کړئ.

۴- د پړتستا او فنجانو توپيرونه واضح کړئ.

۵- لينه ژوندي موجودات څنگه طبقه بندي کړل؟

۶- د ژونديو موجوداتو د شپږو عالمونو نومونه راخلي.

## دويم څپر کی

### له ویروسونو څخه تر فنجیانو پورې

آیا کله مو ریزش کړی یا مو ستونی خون شوی دی؟ دا ناروغي له څه شي څخه پيدا کېږي؟

د ستوني خون بڼايي د يو ډول بکټريا له امله را منځته شي. ویروسونه هم د بيلا بيلو ناروغيو لامل کېږي. په تير لوست کې مو په لنډه ډول د بکټريا، پروتستتا او فنجیانو په باره کې معلومات حاصل کړل، خو د ویروسونو په باره کې، چې د ژوندیو موجوداتو په طبقه بندۍ کې شامل نه دي، څه شی ډگر شوی نه دی. سره له دې چې ځینې ژوندي موجودات لکه بکټريا او فنجي ناروغي منځ ته راوړي، خو نن له بکټريا، فنجیانو او ځینو پروتستتاو څخه د خوړو توکو او روغتیايي چارو کې استفاده کېږي. د دې څپرکي په لوستلو سره به د ویروسونو او بکټریاوو له ځانګړتیاو، بڼو، ویربڼت (لکټر) او نقش سره اشنا شئ. همدارنگه د پروتستتا، فنجیانو او ډبر گلي (گل سنگ) ځانګړتیاوې او ډولونه به وپېژنئ.

## ویروس (Virus)

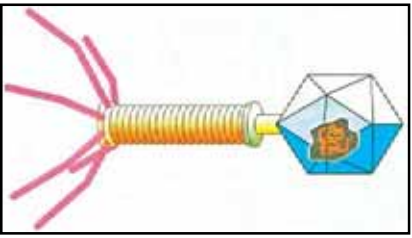
آیا ویروسونه ژوندی موجودات دي؟ ویروس له لاتیني کلمي وینوم(Venome) څخه اخیستل شوی، چي د (زهري ماڼی) معنا لري. ویروس د لوسړي ځل لپاره د تنباکو په پانې کې کشف شوی دی. څرنگه چي ویروس د ژوندیو موجوداتو ټول خصوصیات نه لري او له حجرې څخه بهر غیر فعال وي نو له دې امله بیولوژي پوهان ویروس ژوندی جسم نه گڼي. په (۲-۱) شکل کې د تنباکو ویروس وینئ.



ب

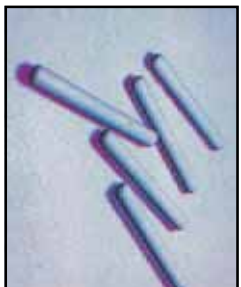


ج



د

- ۲-۳ انځورونه، څلور ټوله ویروسونه:  
الف: د تنباکو ویروس  
ب: د ایډز ویروس  
ج: د انفلونزا ویروس  
د: د بکتريا فایروس



الف



(۲-۱) انځور د تنباکو د پاتو ویروس



فکروکړئ:

آیا که مو د تنباکو په پانوکې د موزایک په بڼه ژیرځالونه لیدلي دی؟

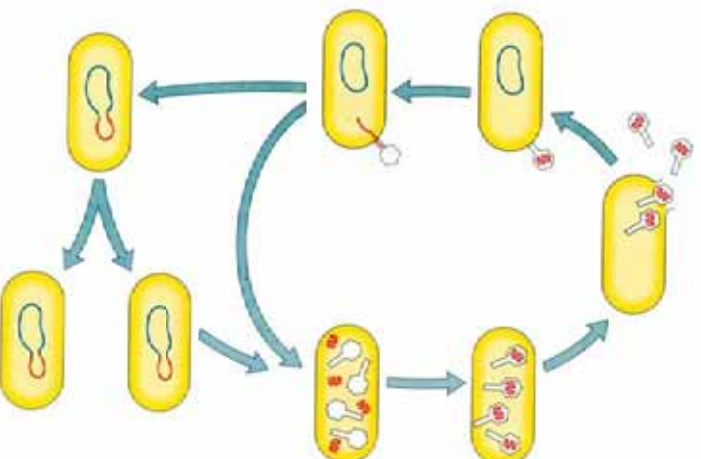
### د ویروس بڼه او جوړښت:

ویروسونه له دوو برخو څخه جوړ شوي دي. باندني برخه یې چې پروتین دي د کپسید (Capsid) په نامه یادېږي او داخلي برخه یې چې د کپسید په واسطه پوښل شوې ده، بنیایي یا DNA یا RNA ولري (نه دواړه). ویروسونه په مختلفو بڼو لیدل کېږي، مثلاً د انفلونزا او ایډز (HIV) ویروسونه کروي شکلوته لري او د بکتريا فایروس د چوگښې د لاروا شکل اود تنباکو ویروس سپلي ته ورته شکل لري. ویروسونه له بکتريا څخه کوچني وي. یوازې د الکترون میکروسکوپ په واسطه لیدل کېږي.

## به چا پيريال كي د ويروسونو رول چه شي دي؟

ويروسونه ټول ژوندي موجودات، لکه حيوانات، نباتات او فنڅيان اغيزمن کوي. د بېلگې په توگه په انسانانو کې د مختلفو ناروغيو لکه، انفلونزا، چيچک، کوي (شري) د ماشومانو گوزن، يوغوب، کله چرک، ايدز او نسور ناروغيو لامل کېږي. په نباتاتو کې هم مختلفې ناروغي منځ ته راوړي. مثلاً د رومي بانجانو په پانو کې د موزايک (زيتي) په شکل د ژيروخالونو توليد د ويروسونو اغيزه ده. ايا ويروسونه کولای شي بکتريا اغيزه مننه کړي؟ که کېږي، څنگه؟

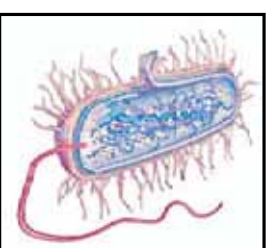
لکه څنگه چې په (۲-۳) شکل کې ليدل کېږي، لومړی بکتريا فاژ ويروس په بکتريا پورې نښلي. بيا خپل DNA د بکتريا حجروي داخل ته پيچکاري کوي. وروسته ويروس د بکتريا په داخل کې وده کوي او په پای کې د بکتريا حجره چوي.



(۲-۳) انځور: بکتري فاژ

## بکتريا (Bacteria)

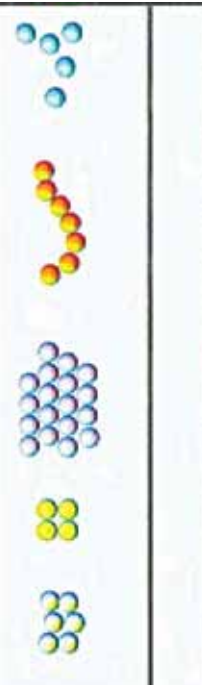



بکتريا يو حجروي ژوندي موجودات دي، چې په هرځای لکه: هوا، خاورې او اوبه د انسان په بدن کې پيدا کېږي. د بکتريا يوه ځانگړتيا د يوې ټاکلې هستې نه درلودل دي. هغه مواد چې د نورو ژونديو موجوداتو په هسته کې ليدل کېږي د بکتريا په حجره کې په خپاره ډول وجود لري. د بکتريا حجرې کولای شي چې په ځانگړي (مفرد) ډول يا ځينې وختونه په خپلو کې يوځای کېږي زنجير يا گروپ جوړوي.



(۲-۴) انځور: بکتريا حجره

**د بکتريا بڼې (شکلونه)** د بکتريا حجره معمولاً په دريو بڼو ليدل کېږي. مېلې ته ورته شکل چې د بسيلوس (Bacillus) په نوم او کروزي يا گرد شکل چې د کوکوس (Cocuse) اوفنر ډوله شکل د

سپیریلایا (Spirilla) په نوم یادېږي. یوه بله نوعه بکتريا چې د کامی (۶) شکل لري اود کولرا د ناروغۍ سبب کېږي، د ویبریو کولرا (Vibrio) په نوم یادېږي.

نومونه	
کوکوس	
باسیلوس	
سپیریلایا	
ویبریو	

**د بکتريا د وېرېنېست (تکثیر):** بکتريا زیاتره د غیر زوحي وېرېنېست د دوه گونې وېش Binary Fission)) په واسطه، چې یو ډول د امیتوسیس عمليه ده، وېرېنېست کوي. ځینې بکتريا زوحي وېرېنېست هم لري. بکتريا په مناسبو محیطي شرایطو (د تودوخې مناسبه درجه، غذایي مواد او پوره رطوبت) کې وېرېنېست او وده کوي. بکتريا په هرو شلوه دقیقو کې وده کوي او د تولید جوگه کېږي.

**د بکتريا رول په چاپیریال کې:** کېدای شي چې بکتريا زیانمنې وي یا گټورې. **د زیانمنې بکتريا:** بکتريا د بیلابیلو ناروغیو لکه: تیرکلوز (TB)، تیناسوس، توري ټوخلی، د ستوني خوږ، لویې تبي (محرقة)، کولرا او نورو ناروغیو لامل کېږي. همدا راز د خوړاکی توکو د خرابیدو، د شیدو د تروه کېدو د سپو او سبو د خوسا کېدو عامل هم کېږي.

## گٽوري بڪٽريا:

بڪٽريا مڙه جسدونہ تجزيه ڪوي، ٻه سادہ توڪو ئي اروي او خاورو تہ ئي داخلموي. ڄٽي بڪٽريا د يو ششمير نباتاتو لاکہ چئي (نخود)، لوبيا، مشنگ او نورو ٻئي بابو نباتاتو د ريٺسو ٻه غوتوڪي ژوند ڪوي. دا بڪٽريا د هوا نائتروجن په نائيتريت بدلسوي، چي نباتات ور خضه د غذائي موادو په توگه گٽه اخلي. (۶-۲۱ انڱورن) کي ليدل ڪيري. همدارنگه بڪٽريا چاڀيريال له چٽيوخضه پاڪوي. څرنگه چي بڪٽريا د عضوي توڪو د خوسا ڪيدو او تجزيه ڪيدو لامل ڪيري او هغه له منڃه وري، چاڀيريال له چٽيو خضه پاڪيري. يو دول گٽوري بڪٽريا د شمزي لرونکو حيواناتو په ڪولموڪي و جود لري، چي په هضم کي مرسته ڪوي. بڪٽريا د مستو، ٻٽير، سرڪي، الڪولو او درسلو لاکہ انٽي بيوتڪ (Antibiotic) او وڀايمينو نو په جوړولو کي مهتم رول لري. د بڪٽريا بله وله ارڪ بڪٽريا (Archbacteria) ده. ارڪ بڪٽريا ڪولا ي شي په هغو محيطونو کي، چي سخت شرايط وري، ژوند وکري. لاکه د تودو اوبو چٽي يا تروي اوبه او جبه زاري ڄمڪي.



(۶-۱) انڱور د نائتروجن د نسيملو بڪٽريا



### فنايت:

زده کورونکي دي په دوو ډلو وویشل شي.  
د الف ډله: هغه ناروغي چې له بکټرياوو څخه منځ ته راځي، لست دي بي کړي.  
ب ډله: د بکټريا گټې دي لست کړي.  
په پای کې دي دواړه ډلې د خپل کار پایلې د توکي په وړاندې بیان کړي.

## پروتستا (Protista)

پروتستا د ډيرو پخوانيو او لومړنيو ژونديو موجوداتو له ډلې څخه دي. پروتستا د بکټريا په خلاف حقيقي هسته لري، يعنې يوکاريوت دی. زياتره يو حجروي او ميکروسکوپي دي او ځينې يې څو حجروي هم وي. ځينې پروتستا د خوځښت لپاره بانه يا سيليا(Cilia) او ځينې يې متروکه يا فلاجيل (Flagella) لري. په پروتستا کې زوحي او غير زوحي ډيرښت ليدل کېږي. د پروتستا عالم ډيرې نوعي لري، خو په عمومي ډول هغه پروتستا چې حيواناتو ته ورته وي، د پروتوزوا په نامه او نباتاتو ته ورته پروتستا د الجي په نامه يادېږي. ډيروتوزوا څلور توکي په لنډ ډول څېړو:

۱- د سارکودينا توکي (Class Sarcodina): مهم مثال يې اميب دی. اميب په درواغجنو پښو حرکت کوي. درواغجنې پښې سايتوپلازمي راوتلي جوړښتونه دي چې د اميب له هرې برخې څخه منځ ته راځي. ځينې اميبونه د پرازيت په ډول ژوند کوي. بيلگه يې انت اميباهستولا تيکا دي، چې په انسانانو کې د وينې لرونکي نسخوږي لامل کېږي.

۲- د فلاجيلاتا توکي (Class Flagellates): د دې توکي نوعي يو يا څو فلاجيل لرونکي دي. له فلاجيل څخه د حرکت کولو په منظور استفاده کوي. د فلاجيلاتا يونماينده يو گلينا ده چې په آزاد ډول په تازه اوبو کې ژوند کوي، بل نماينده يې چارډ يا ده چې د انسان په بدن کې زياتې چارډيا د وينې لرونکي نس ناستي او نسخوږي سبب کېږي.

۳- د سيلياتو توکي (Class Ciliate): د دې توکي غړي سيليا



الف) اميب



ب) يوگلينا



ج) چارډيا



(ښانه) لري. يو نماينده يي پراميشيم دی چې په ولاړو اوبو کې زيات پيدا کېږي.  
 ۴- د سپوزوزوا ټولګي (Class Sprozoa): د پروتسټا دا ډوله حرکتې غړې نه لري. بېلګه يي پلازموډيم دی. پلازموډيم د انساني د وينې پرازيت دی چې د ملاريا د ناروغۍ سبب کېږي.



۵) پراميشيم

(۷-۲) شکل د پروټوزوا شکلونه: الف: آميب  
 ب: يوګليټا ج: جاردنيا د: پراميشيم



### فعاليت:

د فلاجيلاتا د ټولګي ځينې نوعې او د سپلياټا د ټولګي يو نماينده، يعنې د پراميشيم کتنه:  
 د اړتيا وړ توکي: ميکروسکوپ، سلايد پوښ، څاڅکي څڅونکي، بيکر يا (نمينه يي گيلاس) يوه اندازه ولاړې اوبه.  
 کړنلاره: لږې ولاړې اوبه په بيکر کې واچوئ. له بيکر څخه د څاڅکي څڅونکي په واسطه يو څاڅکي اوبه پر سلايد واچوئ. د پراميشيم، د چټک حرکت د کميدو لپاره پرې د سلايد پوښ کېږدي. سلايد د ميکروسکوپ د تخت د پاسه په مناسب ځای کې کېږدئ. لومړی يي د کمې قوي (10X) او بيا يي د لوړې قوي (40X) په واسطه وگورئ. کوم شکلونه چې مو وليدل په ځپلو کتابچو کې يې رسم کوئ او بيا يي له (۷-۲ انځور) سره پرتله کوئ او هر يو يې ونوموي.

## الجي (Algae)

په (A-۲) شکل کې درې ډوله الجي وښي. د الجي اصطلاح هغه نبات ډوله ساده جسمونو ته کارول کېږي، چې کلوروفيل او حجروي ديوال ولري. الجي اوتوتروف دي. خپل خواره پخپله جوړوي. ډنډر، ذيله (ريننه) او پانې نه لري. تقريباً ټول الجي د ډنډونو، جهيلونو يا د سمندرونو په اوبو کې ژوند کوي. ځينې په واورو او ځينې يي په تودو چينو کې پيدا کېږي. همدا رنگه الجي د ونو په ډډونو، نمجنو ځايونو او د پرخو(صخره) د پاسه ليدل کېږي.



(۲-۸) انڱور: دري ڊوله العجي

**د العجي ٻٺه او جورڻسٽ:** العجي کيڏاي شي جي پيرحجروي يا خو حجروي وي. د خوحجروي العجي اوردوالي تقريبا ۱۰ متر پوري رسيري. دلته دري ڊوله مهم العجي خبرو.  
۱- سره العجي ۲- نسواري العجي ۳- شنه العجي دا ٽول ڪلورفيل لري. د هغوي مختلف رنگونه له ڪلوروفيل خيخه پرته د نورو پگمٽونو له موجوديت سره ٿري دي. خرنگه جي د سره سمندرگي په منڃ باندي سره العجي لامبو وهي، له دي کبله دا سمندرگي سور برينبي. همدارنگه العجي د لمبا د ڊنڊونو ترڅنگ د کبانسو د ڊنڊونو او د اوبو د ٽانڪيو ترڅنگ، جي پاڳي شسوي نه وي، وده کوي. اوبري (سپيروجير Spirogyra) د شنه العجي يوه معمولي نوعه ده، جي د ويالو، ڊنڊونو اوسيندونو په غارو کي پيداڪيري.



### فعاليت:

د ميڪروسڪوپ په واسطه د اوبريو کينه **د اڙٽا وڙ توکي:** ميڪروسڪوپ، سلايڊ، سلايڊ پوٽز، خاڻڪي خيخوڪي پٽس، بيڪراو او بڙي. **کوٺلاوه:** د پٽس په واسطه له بيڪر خيخه د اوبريو يو ٽار را واخلي او د سلايڊ ڊپاسه لڀي کيڙي. خو خاڻڪي اوبه ڀري واجوئي او سلايڊ پوٽس په واسطه لڀي ويوٽيو. سلايڊ د ميڪروسڪوپ په تخت په لازم ځاي کي کيڙي. لورسري د کمي قوي او بنايي د لويي قوي په واسطه وگوري. هغه شڪل جي مو ليد په خپلو کٽاڇو کي لڀي رسم کري.

## فنڇي (Fungi)

په (۲-۹) شڪل کي ڇه شي ويئي؟  
دغه موجودات په گوم وخت کي پيداڪيري؟  
کيڏاي شي فڪروڪريئ جي ٽول فنڇي د ڇينو مرخيريوپه شان د خورلسو وڙ دي، خو ٽول فنڇي نه خورل کيري. مثلاً د ڊوڊي چنپاسي(پوپنڪ) يو ڊول فنڇي دي جي د خورلو وڙ نه دي. ڇيني مرخيري هم زهري وي او خورل لڀي ان د مريئي سبب کپري.

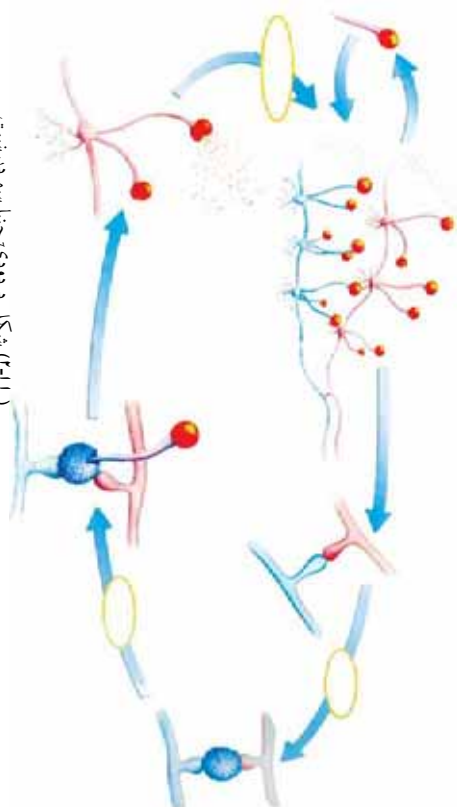


(۲-۹) انڱور: يو ڊول مرخيري

فنجی څه شی دی؟  
فنجی نبات ډوله موجودات دی چې کلوروفیل نه لري. فنجی یو حجروي یا څو حجروي وي. بېلرژي پوهانو پخوا فنجی او نباتات په یو عالم کې ځای کړي وو، ځکه چې فنجی د نباتاتو په شیان ساکن دی. حجروي دیوال لري. خزگه چې فنجی ځانگړي خواص لري، نو له دې کبله په یو جلا عالم کې ځای ورکړ شوی دی. سره له دې چې فنجی په ټولو ځایونو کې پیداکېږي خو په نمجنو، تیارو او تودو سیمو کې ډیر پیداکېږي.



(د ۱۰-۲) شکل: موخږی



( ۲-۱۱ ) شکل د دوروی چیتا سمو ویرینست



### فعالیت:

زده کورونکی دی په دورو دلو وروپیشل شي.  
لوهرکې وله: د فنجي گڼې او دویمه وله دي د فنجي زیانونه لست کړئ. وروسته دي هره وله خپل لستونه یو له بل سره پرتله کړئ او په خپلو کې دي، مباحثه وکړئ.

## ډبر گلی (Lichens):

گلستگ خاص ژوندي موجودات دي، چې د فنجي او شسنه العجي د گډو ژوند symbiosis حاصل دی. په دي ډول ژوند کې العجي د فنجي لپاره غذايي مواد اکاربوها پيدريت) جوړوي او فنجي منرالونه اوبه د العجي لپاره برابروي، چې العجي له هغې څخه د خپل ځان او فنجي لپاره له غذايي موادو په جوړولو کې استفاده وکړي. گلستگ د چاپيريال د تغييراتو په مقابل کې ډير حساس دی. مثلاً که چيري هوا ډيره ککره شسي العجي له منځه ځي. کله چې العجي ژوند له لاسه ورکړي فنجي هم له منځه ځي. گلستگ د کيمياوي موادو په مقابل کې هم ډير حساس دی.



(۲-۱۲) انځور: گلستگ



### فکر وکړئ:

گلستگ له کومو برخو څخه جوړشوی دی.



## د دویم څپر کې لنډیز

- ▶ ویروسونه کوچنۍ ذرې دي، چې له حجرې څخه بهر غیر فعال وي، خو د کوربه (میزبان) د حجرې په دننه کې فعالیږي. د کوربه په حجره کې سرښیره په ډیرښت (تکثر) د نارغیو لامل کېږي.
- ▶ بکتريا ډېر کوچني ژوندي موجودات دي. حقیقي هسته نه لري، يعنې پروکاریوت دي. په دوو عالمونو ویشل شوي دي چې یوې ارک بکتريا او بل یې یو بکتريا دي.
- ▶ پروتستستا هغه ژوندي موجودات دي چې حقیقي هسته لري، يعنې پروکاریوت دي. په عمومي ډول حیواني او نباتي ځانگړتیاوې لري.
- ▶ العجي د پروتستستا له ډلې څخه دی. مختلف ډولونه لري. العجي کلوروفیل لري، ځینې یې یوجنروي او ځینې یې څو حجروي دي.
- ▶ فنجي هغه ژوندي موجودات دي چې کلوروفیل نه لري، هیتروتروف دي. خپله خواړه پخپله نشي جوړولای. د اړتیا وړ خواړه له عضوي ورستو(ځینې) موادو څخه اخلي.

## د دويم څپر کي پوښتني

۱. د بڼي او جوړښت له مخي څلور نوعي ویرسونه او په هغوی پورې اړوندې ناروغی بیان کړئ.

۲. د پروتستنا درې سړمي ځانگړتیاوې څرگندې کړئ.

۳. د استوگني په چاپیریال کي فنجي څه رول لري؟

د هري پوښتني لپاره مناسب ځواب غوره کړئ.

۴. ویرسونه کوچني ذرات دي چي له حجري څخه بهر..... دي.

الف: فعال ب: غیر فعال ج: دواړه د: هيڅ یو

۵. بکتریا..... موجودات دي.

الف: یوکاربیوت ب: پروکاربیوت ج: نباتات د: حیوانات

۶. البجي له..... ډلي څخه دي.

الف: نباتات ب: حیوانات ج: پروتستا د: هيڅ یو

سړمي او نا سړمي پوښتني: لاندې جملې په خپلو کتابچو کي وليکئ. د سړمي جملې

په مقابل کي (ص) او د نا سړمي جملې په مقابل کي د (غ) توری وليکئ.

۷. فنجي د نباتاتو په ډله کي دي، چي خپله خواړه د ضیايي ترکیب په واسطه

جوړوي.

۸. گلستگ د فنجي او البجي گډ ژوند څخه منځ ته راځي.

۹. یو گلینا د پروتستا له ډلي څخه ده چي کلورپلاست لري.

# دریهم خپرکی




## د نباتاتو ډلبندی (طبقه بندی)

ایا نباتات ژوندي موجودات دي؟ نباتات د انسان له ژوند سره څه اړیکي لري؟

ژوند له نباتاتو پرته ممکن نه دي، ځکه زموږ ډېر خواړه له نباتاتو او یا له هغو حیواناتو څخه جوړ شوي دي، چې له نباتاتو څخه تغذیه کوي. همدارنگه نباتات د کاربن ډای اکساید د اخیستلو او د اکسیجن د آزادولو له پلوه، چې یوه حیاتي ماده ده او د ضیایي ترکیب په بهیر کې ازادیږي؛ اهمیت لري. یا په بل عبارت نباتات د اکسیجن د چمتوولو مسؤولیت په غاړه لري، چې د زیاتره ژوندیو موجوداتو د تنفس لپاره ضروري دي. ایا ټول نباتات یوشان دي رینیني، ډنډر او پانچي لري؟ ایا ټول نباتات گل لرونکي دي؟ ایا ټول نباتات انتقالی انساج لري؟

ددې خپرکي په مطالعي به داسي پوښتنو ته ځواب ورکړي او د نباتاتو په ځانګړتیاو یعنی ضیایي ترکیب، د حجري دیوال او کولتیکل سره به اشناسي او پوره به شي چې څنګه وعايي او غیر وعايي نباتات یو له بله سره توپیر لري. همدارنگه تخم لرونکي او بی تخمه نباتات او د هغوی اهمیت به وپېژني.



## د نباتاتو ځانګړتیاوې:

نباتات ژوندي موجودات دي چې د ژوند ټول فعالیتونه لکه، تغذیه، تنفس، دیرنست، وده او نورو لرونکي دي. نباتات نسبت پرتستنا او فنجیانوته پېچلي دي. ځکه چې نباتات څو حجروي موجودات دي. زیاتره یې ځانګړي غړي او نسجونه لري. نباتات کلوروفیل لري اوځپله خواړه پخپله جوړي، خو نشي کولای د حیواناتو په شان حرکت وکړي. همدارنگه نباتي حجروي د حیواني حجرو پر خلاف حجروي دیوال لري. سره له دې چې نباتات یو تر بله یوشان نه معلومېږي، خو څو ګډې ځانګړتیاوې لري چې د کلورفیل، حجروي دیوال او کوټیکل لرلوڅخه عبارت دي.

**ضیایي ترکیب (Photosynthesis):** په اووم ټولګي کې مو ولوستل چې نباتات د ضیایي ترکیب په واسطه خپل غذايي توکي جوړوي. هغه خواړه چې د ضیایي ترکیب په عملیه کې جوړېږي د حیواناتو او نباتاتو د ژوند لپاره ضروري ده. د ضیایي ترکیب عملیه په کلورپلاست کې صورت نیسي. ځکه کلورپلاست د کلوروفیل یا د شنه رنګ توکو (Pigment) په لرلو کولای شي، چې د لمر د رڼا په موجودیت کې غذايي مواد جوړکړي. پلاسټید د کلوروفیل پر پیګمنټ بر سیره نور پیګمنټونه هم لري، چې په ګلونو، میوو او په مني کې دو نو په پانډو کې سسور، نارنجي او ژېر رنګونه تولیدوي. په ضیایي ترکیب کې نباتات د ساده غیرعضوي توکو (اوسه سواد) یعنې له اوسو او کاربن دای اکساید څخه مغلق عضوي مرکبات لکه ګلوکوز(قند) جوړوي. د ضیایي ترکیب په بهیر کې له ګلوکوزڅخه د کیمیاوي تغییراتو وروسته نشایسته او نور مغلق مرکبات لکه پروټین او شحم جوړېږي. دغه توکي د فلوریم نسجونو له لاسه لاسباري د نبات ټولو حجرونه ورل کېږي او د نبات په بیلابیلو برخو(غړو) لکه رینسي، دڼهراو پاني کې زیرمه کېږي.

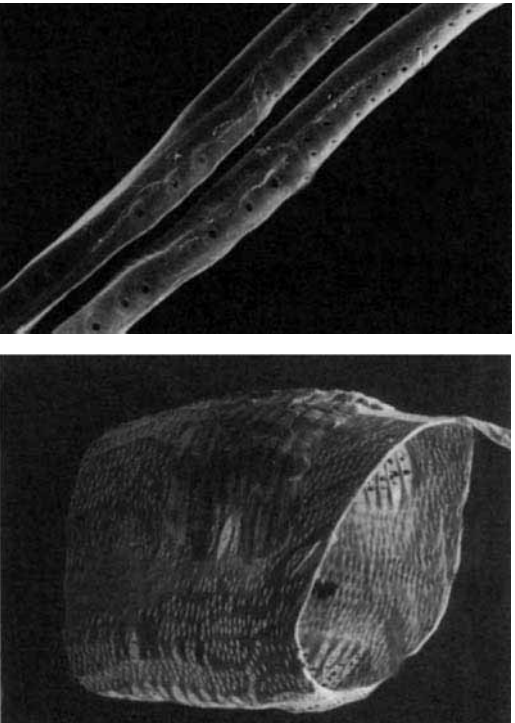


### فکر وکړئ:

د ځینو نباتاتو پاني سور رنګ لري. ایا په دې نباتاتو کې ضیایي ترکیب صورت نیسي؟



**حجروي ديوال (Cell wall):** ولي نبات نيغ جگيري؟  
 نباتات دحيواناتوپه شان سڪليت نه لري، پر خای يي نباتي حجري حجروي ديوال لري د نباتاتو حجري د حجري په غشا بر سبره د حجروي ديوال په واسطه احاطه شوي دي. حجروي ديوال حجروته معين هندسي بڼه ورکوي. د حجري ديوال د الکترون میکروسکوپ په واسطه د اوبدلو تارونو د شبکي په بڼه ليدل کيږي. کيمياوي ترکیب يي سلولوز دی. سلولوز خو قيمته کاربوهايډریت (قند) دی، جي له سائيتوپلازم څخه څخول کيږي. د ځينو نباتي حجرو ديوال په لرگي بدليږي. شکل (۳-۱)



۳-۱ الکتور د حجري ديوال: د وليم حجرو جي قطع په لرگي بدل شوي ديوال يي، پاتي وي



### فکر وکړئ:

د حجري ديوال په نباتاتو کي څه رول لري؟

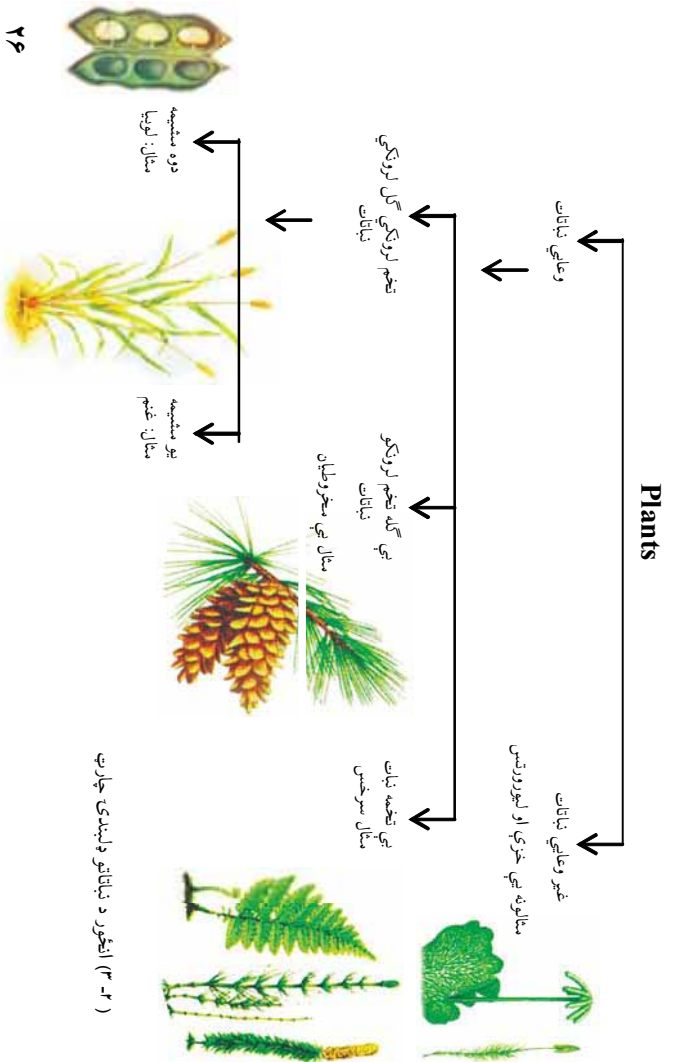
**کوتیکل (Cuticle):** د نباتي حجرو د حجروي ديوال بهر اړخ د کوتیکل پوښ په واسطه پوښل شوی دی، جي نبات له وچيدو څخه ساتي. کوتیکل موم (WAX) ډوله ماده ده او په خاصه توگه د هغو نباتاتو د پانو د اپي درميس په مخ شتون لري، جي په وچو منطقو کي شته کيږي.

## د نباتاتو د وینېدني (Plant classification)

نن ورځ د مختلفو نباتاتو له (۳۵۰۰۰۰) څخه زیاتي نوعي پیژندل شوي دي. که څه هم نباتات شریکي او اساسي ځانگړتیاوې لري، بیا هم په کي زیات توپیرونه لیدل کېږي. دیر نباتات د رینسو له لپارې اوبه او منرالونه جذبوي او د انتقالې نسجونو په واسطه یې پاتو او دندورونو ته لیږدوي. خوځېني نباتات، لکه خزې انتقالې نسجونه نه لري. حجروته یې اوبه د اسموس د عملې په واسطه رسېږي. ساینس پوهانو د انتقالې نسجونو د لرلو او نه لرلو پر بنسټ نباتات په دوو ډلو (گروپونو) ویشلي دي.

- وعایي نباتات یا هغه نباتات چې انتقالې نسجونو لري.
  - غیر وعایي نباتات هغه نباتات دي چې انتقالې نسجونو نه لري.
- وعایي نباتات په دريو گروپونو یعنی بې تخمه نباتاتو، تخم لرونکو گل لرونکو نباتاتو او تخم لرونکو بې گل نباتاتو ویشل شوي دي. تخم لرونکي گل لرونکي نباتات هم په دوو گروپونو ویشل شوي دي.

- ۱- یو شمېمه نباتات (Monocotyledon)
- ۲- دوه شمېمه نباتات (Dicotyledon)



## غیر وعایي نباتات (Non vascular plants)

هغه نباتات دي چي د اوبو او معدني موادو لپاره انتقالي نسجونه (زایلم او فلوم) نه لري . دا نباتات په نمجنو اوسموري لرونکو ځایونو کې شنه کيږي. ددې نباتاتو ریښي، ونډو او پاڼي حقيقي نه دي، ځکه انتقالي نسجونه نه لري. په ټولو غیر وعایي نباتاتو کې د ریزيوید (Rhizoid) په نوم ریښو ته ورته نرم میکرورسکوپي جوړښتونه شته، چي دنده یې د اوبو او منرالونو جذبول دي. سربیره پردې اوبه او د خزو (غیر وعایي نباتات دي) د ارتیا وړ توکي کولای شي له هرې لوري ورننوزي. غیر وعایي نباتات د وعایي نسجونو د نه لرلو له کبله کوچنی جسامت لري اونه شي کولای ډیر لوړ شي. دا نباتات منکر او مؤنث جنسي غړي لري. مؤنث جنسي غړی یې د ارکگونیم (Archegonium) او منکر جنسي غړی یې د انتریډیم (Antheridium) په نومونو یادېږي. د ارکگونیم د ننه مؤنث گامیټ رامېخته کیږي. انتریډیم کڅوړي ته ورته دي چي زیات شمېر منکر گامیټونه تولیدوي. د منکر او مؤنث گامیټونو له یوځای کېدو څخه تخم تولیدېږي. د نباتاتو په دې گروپ کې خزې، لیور ورتس او هارن ورتس شامل دي.

### خزي (Mosses):

خزي د شنه نبات د کوچنیو کتلو په بڼه د ویالو په غاړو، نمجنو ځایونو او گڼو ځنگلونو، د ونو په تنو د ډبرو او نمجنو خاورو د پاسه په ښه ډول وده کوي. (۳۳) شکل

خزي زوجي او غیر زوجي ډیرښت لري. غیر زوجي ډیرښت یې داسې دي چي کله له خاورې سره په تماس کې د خزو ډنډر ته ورته تارونه ټوټې ټوټې شي، هره ټوټه یې کولې شي نوې خزې منځ ته راوړي. د خزو په زوجي ډیرښت کې مؤنث او منکر گامیټونه تشکيلېږي چي د منکر او مؤنث گامیټونو له یوځای کېدو څخه نوې خزې منځ ته راځي.

**لیور ورتس (Liver worts):**  
د غیروعالی نباتاتو یوه بله نوعه ده، چې ځیگرته ډیر ورته والي لري.



(۳-۲) انځور د غیروعالی نباتاتو ډولونه



لیور ورتس

**د خزوا اهمیت:** سره له دې چې خزې ډیرې کوچنۍ دي خو په طبیعت کې ډیر اهمیت لري، ځکه خزې زیاتره په هغو ځایونو کې وده کولای شي، چې نور نباتات وده نشي کولای. کله چې خزې مړې کېږي پاتې شوني یې په خاورو بدلېږي. په دغسې خاورو کې نباتات کولای شي په ښه ډول وده وکړي. له بلې خوا خرنگه چې خزې پخپلو کې تړوي اوښتي راشي کېږي، کولای شي چې د خاورو په ساتنه کې مرسته وکړي، ترڅو د باد او اوبو د جریان له امله خاوره نور وځایونو ته انتقال نه شي.



فکر و کوی:

خزي له کوم پلوه له عالي نباتاتو سره ورته والی لری؟


## وعایي نباتات (Vascular plants)

پوهیرو چي انسانان د توکو د انتقال لپاره د بدن په داخل کي ځانگړي نسجونه او رگونه لري په همدې ترتیب وعایي نباتات هم د توکو د انتقال لپاره په خپل بدن کي نسجونه لري. نوموړي نباتات په دوو ډلو ویشل شوي دي. بي تخمه وعایي نباتات او تخم لرونکي وعایي نباتات.

**بي تخمه وعایي نباتات:** دا ډله نباتات وعایي نسجونه لري خو دانه (تخم) نه تولیدوي. د دې نباتاتو زیاتره نوعي د ځمکي په مخ وجود نه لري او له منځه تللي دي. ځیني یې د لویو ورتو په بڼه ( $30\text{ m}$ ) په اوبډوالي) د ځمکي په مخ لوی ځنگلونه جوړکړي ووه خو نن یې ډیري نوعي له منځه تللي دي. ډیرلر شمبر یې د ځمکي په مخ وجود لري د ډیرو سکروزیاڼه برخه د دې نباتاتو له پاتې شونو څخه ده. بی تخمه وعایي نباتات د رینسو، ډنډرو او پانو لرونکي دي او عموماً په نجینو ځایونو، د ویالو په غارو، چینو، څړیو او نماناګه ځمکي کي شنه کیږي. سرخسونه Ferns، اس لکي Horse tail او کلب موسیس Club mosses په دې ډله نباتاتو کي شامل دي.

**سرخسونه:** سرخسونه یې تخمه وعایي نباتات دي، چي په نجینو ځایونو کي شنه کیږي. سرخسونه ځانگړي پاني او اوبډ ډنډر (دسبرگ) لري، چي معمولاً له لاندیني ډنډري یا ریروم Rhizome څخه منشاء اخلي. د ځمکي لاندې ډنډري په مخ فلس ډوله قهوه یي رنگه پاني او د تیروکلونو د پانو د پاتي شونو اثر لیدل کیږي. د ډنډر په وروستی برخه کي تبعه وجود لري، چي په مختلفو فصلونو کي تر ځمکي لاندې نوي پاني منځ ته راوړي اویخوانی پاني له منځه ځي.

**د سرخسونو ډوليزېست:** سرخسونه زوحي او غير زوحي ډوليزېست لري. په زوحي ډوليزېست کې د مذکر او مؤنث گامېټونو له القاح څخه د زايگوت zygotه حجره منځ ته راځي.



۳-۴ الخور د سرخسونو ډوليزې



په غير زوحي ډوليزېست کې د سرخسونو د پلانو په منځ تېښتي جوړېږي. کله چې دغه تېښتي د ځمکې په منځ ولوړي د هغوي له ودې څخه نور سرخسونه منځ ته راځي. همدا رنگه که د سرخسونو ريزوم ټوټې شي هره ټوټه يې کولای شي يو نوي سرخس منځ ته راوړي.



۳-۵ الخور د سرخس ډوليزېست



سرخسونه له خړو سره څه توپير لري؟ سرخسونه د کومو ځانگړتياوو له مخې په وړعالي نباتاتو پورې اړه لري؟

## زوري (تخم) لرونکي نباتات

زياتره نباتات جي بي پيٽڙي، دانه توليدوي. دانه يا تخم د دوي د وڊرڀڻست وسيله ده. تخم لرونکي نباتات حقيقي ريڻسي، وڊنر او پاڻي لري. دا نباتات د داني يا تخم د توليد له کبله د تخم لرونکو نباتاتو په نامه ياديري. دانه په حقيقت کي پخه شوي تخمه (Ovule) ده. د تخم لرونکو نباتاتو جنين (Embryo) داني د پوڙن په دننه کي سائي او د استراحت په حال کي وي او د داني له داخلي توکو تخم د خواڙه په حيث استفاده کوي. تخم يا دانه کولاي شي د موسمي سختو شرايطو په مقابل کي مقابست وکري او له کرلو تخم مخکي تر دويرو کلونو پوري ژوندي پاتي وي. تخم لرونکي نباتات په دوو لويو دلو وڀڻل شوي دي.

- ۱- د ښکاره تخم نباتات يا جموسپرم Gymno sperms
- ۲- د پٽ تخم نباتات يا انجيوسپرم Angio sperms



### فعاليت:

زده کونکي دي په دوو دلو وڀڻل شي:  
الف: د خپل چاپيريال تخم لرونکي نباتات دي لسٽ کري.  
ب: د خپل چاپيريال بي تخمه نباتات دي لسٽ کري.  
دواړه دلي دي د اځيڻل شمو لسٽونو په باره کي پخپلو کي بحث وکري.

**د ښکاره زوري (ظاهر البذر) نباتات يا جموسپرم:** جموسپرم له دوو يوناني کلمو څخه ترکيب شوی دی، جنم (Gymno) د ښکاره اوسپرم د داني يا زوري په معنا دي. هغه نباتات جي په دي ډله کي شامل دي، ښکاره او لوڅي داني لري. داني بي د ميوې په واسطه نه وي پوښل شوي، بلکي داني بي د غوږي يا (مخروط) د فلسونو د پاسه واقع وي. له دي کبله د ښکاره تخم (زور) نباتاتو په نامه ياديري. جموسپرم سنتوته ورته پاڻي لري او تل شني وي. د شمنو پاڻي کيدو لامل بي په دي کي دی، جي خپلي پاڻي يوځل ټولي له لاسه نه ورکوي، بلکي پاڻي بي د څو کلونو په موده کي ورو ورو غورځيري. د دي نباتاتو ډيره لويه او مسهمه ډله مخروطيان دي.

**مخروطيان (Conifers):** مخروطيان تقريباً د ځمکې په ټولو برخو کې شته، خو په يخو او معتدلو سيمو کې ډير پيدا کېږي. په مخروطيانو کې مډاکر او موئنټ جنسي غړي د غوزي په ډول د يوي ونې د پاسه منځ ته راځي. ټول مخروطيان سنتو يافلس ته د ورته پاڼو لرونکي دي او په ډبل کوټکل پوښل شوي وي. د کاج، جلعوزي، نبتړ، سروې او صنوبر نوعي د مخروطيانو بېلگې دي، چې زمونږ د هېواد په ختيځو او جنوبي سيمو کې زيات دي. له هغوی څخه د کورونو په جوړولو او نورو لرگينه صنايعو او د سونگ د توکو په توگه استفاده کېږي. د دې لپاره چې د مخروطيانو له ځانگړتياو سره پوره آشنه شي پيدا کړئ، کاج د هغوی د نماينده په ډول تر څيړني لاندې نيسو.

**کاج:** د کاج ونه استوانه يي ډنډري او سنتو ته ورته پاڼي لري. څرنگه چې د کاج پاڼي د پوښ په واسطه پوښ شوي دي نو له دې کبله په آساني سره خپلې اوبه له لاسه نه ورکوي او د وچوالي په مقابل کې مقاومت لري.



۲-۱ انځور: کاج





(۳-۷) انگور په کاج کې مؤنث مخروط

**د کاج جنسي ډولښت:** په کاج کې جنسي غړي منکر او مؤنث مخروطونه دي، چې دواړه په يوه ونه کې د مختلفو ډولپور په منځ منځ ته راځي. منکر مخروط کوچنی وي او ټیږر رنگ لري چې د ځواني ډنډرې په څوکه کې موجود وي. هر منکر مخروط زرگونډه دانې گړدې تولیدوي. د گړدې هره دانه کوچنۍ او میکروسکوپي وي چې په هغې کې منکر گامېت منځ ته راځي. مؤنث مخروطونه په ځانگړي يا گروپي ډول د ځينو ځوانو ډنډرو په څوکه کې ځای لري. (۳-۷ شکل) په مؤنث مخروط کې د تخمي (ovule) په نوم کوچنۍ برخه منځ ته راځي. د هرې تخمي په دننه کې د تخمي حجرې (Egg cell) په نوم مؤنث گامېت تولیدیږي. له منکر مخروط څخه د گړدې دانې په پسرلي کې خپریږي. د گړدې ځینې دانې د مؤنث مخروط په منځ غورځیږي چې د تخمي د سوړي له لارې داخلېږي. د تخمي په دننه کې منکر گامېت او مؤنث گامېت سره یوځای کیږي. له الفاح څخه وروسته زایگوت جوړیږي. د زایگوت له ودې څخه جنین منځ ته راځي او د جنین او تخمي له ودې څخه دانه (تخم) منځ ته راځي. کله چې دانه په خاورو کې وغورځیږي د هغې په داخل کې جنین وده کوي او نوی نبات منځ ته راوړي.



**فعالیت:**

د اړینو توکو: د جلعوزي، صبر يا ناجو ځوان ډنډر.  
کولاره: که له وښي مو پوره وي د مخروطیانو د یوې نوعې یو ځوان ډنډر له ځان سره تولاگي ته راوړي. د ساقي پاڼې او غوزي فلسونه، شکل او جوړښت یې په غورسره وگورئ او ځانگړتیاوې یې په تولاگي کې بیان کړئ.

**پټ زري نباتات(مخفي البذر) يا (Angio sperm)**

انجیو سپرم له دوو بیوناني کلمو څخه ترکیب شوی دی. انجیو د پټ او سپرم د تخم یا داني په معنا دي. هغه نباتات چې تاسو یې هره ورځ په خپل چاپیریال کې گوري، زیاتره یې د پټ زریو نباتاتو په ډلې پورې اړه لري. پټ زري نباتات د دانو لرونکو نباتاتو په ډلې کې دي،

چي د هغوی دانه د ميوې په واسطه پوښ او احاطه شسوي وي. له دې کبله د پټ زړي په نامه يادېږي. څرنگه، چي دا نباتات گل توليدوي د گل لرونکو نباتاتو په نامه هم يادېږي. لاندې ځانگړتياوې دا نباتات له نورو نباتي گروپونو څخه جلا کوي.

- دانه يې د ميوې په دننه کې وي. ميوه د دانو په خپرېدا کې مرسته کوي.
- په دې نباتاتو کې د غړو ځانگړتياوې، شکل، د عمر اوزودوالي، اندازه او د اوسيدولو چاپيريال مختلف دي.

**د پټ زړو نباتاتو ډلبندي:** پټ زړي نباتات په دوه عمده ډلو ويشل شوي دي.

۱- يو پله يې (يوشمېمه) نباتات Monocotyledon

۲- دوه پله يې (دوه شمېمه) نباتات Dicotyledon

**يو شمېمه نباتات:** دا نباتات لاندې ځانگړتياوې لري.

- تخم يا زړی يې يو پله (يوشمېمه) وي.
- خپرې رېښې لري.
- يې دندانو نړۍ پانې لري. زياتره يې د پانې لکۍ (دمبرگ) نه لري. پر ځاي يې د پانې لکۍ د پانې وروستۍ برخې د ډنډرې بنا او خوا د غلاف يا پوښ په بڼه احاطه کړې ده.
- د پانې رگونه يې موازي دي.

● انتقالې انساج د دې نباتاتو په ډنډرو کې خپاره وي.

● د تيغ وهلو په وخت کې يوه پاڼه (تغه) توليدوي.

- د گل د ټوټو شمېر (د نډکېرال، نانيث، اله، کاسبرگ، گل پانې) يې زياتره درې شمېره يا د دريو مضرب لکه (۳-۶-۹) اونیور وي. د يو شمېمه نباتاتو بېلگې، چي د تغذيي له کبله ډير مهم دي، عبارت له غنمو، وريجو، جوارو، اوربشو، گندني، پيازو اونورو څخه دي. ځينې يو شمېمه نباتات لکه زنبق، لاله، سنبل او نور زياتي نباتات دي، بانس، نې او گني هم ديو شمېمه نباتاتو له جملي څخه دي.




#### فعالیت:

یو پشمیر یو مشیمه نبات لکه (فم، جوار، وریجی) یا بل کوم یو مشیمه نبات جی ستاسو په چاپیریال کی پیدا کبری، ټولگی ته راوری. ټولې ځانګړتیاوې یې لکه (رینسه، ونډر، پاڼه، د پانی رگونه د گل برخې) وگوري په خپلو کتابچو کې یې رسم کړئ او خپلو ټولګي والو سره پوري بحث وکړئ.

**دوه پله یي (دوه مشیمه) نباتات:** دوه مشیمه نباتات لاندې ګډې ځانګړتیاوې لري.

- دوه پله یي تخم (زری) لري.
- زیاتره یې مستقیمې رینې لري.
- پانی یې مختلف ډولونه لري.
- د پانی رگونه یې خپاره (منشعب) وي.
- انتقالي نسجونه یې په ونډر کې په ډایروي بڼه ځای لري.
- د تیغ وهلو په وخت کې دوه پانی تولیدوي.
- د گل د برخو (نډکیراله، تانیث اله، کاسبرګ، گل پانی) شمېر یې دوه یا پنځه یا د دې شمېرو مضرب وي، لکه (۲،۴،۶،۸) یا (۵،۱۰،۱۵) او نور. دوه مشیمه نسبت یو مشیمه ته زیاتې نوعې لري. په دوه مشیمه یې نباتاتو کې د مختلفو نباتاتو نوعې شاملې دي. لکه وابسه، بوټي، وني او نور بیلګې یې عبارت دي له منې، بادام، لوبیا، نخود، مشنگ، توت او نور.

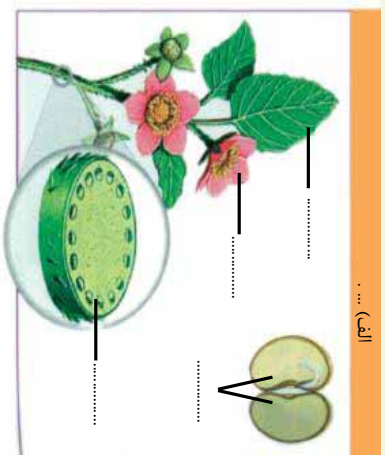

۶۴





### فعايت:

په لاندې شکل کې د «الف» نبات او د «ب» نبات د پټ زوړ نباتاتو پورې اړه لري. کوم يو نبات يې يو مسميمه دی او کوم يو يې دوه مسميمه ؟ ښکلوته، يې په خپلو کتابچو کې رسم کړئ او په خالي ځايو کې يې نومونه وليکئ.



(۳-۹) انځور د پټ تخم نباتات



### فعايت:

د تولگې د زده کوونکو په شمېر د کاغذونو وړې ټوټې (اکرټونه) دې جوړې شي. د کاغذ د هرې ټوټې (قطعي) د پاسه دې د يو مسميمه يا دوه مسميمه نبات نوم لکه، غنم، لوبيا، نخود، مښگ، جوار، وريجې، توت، زرد الو او نور وليکل شي او د ميز د پاسه دې کينودل شي. بيا دې هر زده کوونکې د کاغذ يوه قطعه واخلي او پخپل ځای دې کينښتی. وروسته دې ښاگردانو ته وويل شي، څوک چې فکر کوي د کاغذ په قطعه باندې يې د يو مسميمه نبات نوم ليکل شوی دی، د تولگې يو اړخ ته او څوک چې فکر کوي د هغه په کاغذ د دوه مسميمه نبات نوم ليکل شوی دی، د تولگې بل اړخ ته ودرېږي.

په پای کې دې هر زده کوونکې د تولگې په مخ کې د خپل اړوند نبات د ځانگړتياوو په باره کې توضيحات ورکړي.



### فعايت:

د يو مسميمه او دوه مسميمه نبات رسمول.

د اړتياوو توکي: پنسل، خط کش، کتابچې، رنگ، پنسل.

ګونلاره: هر زده کوونکې دې په خپله خوښه يو بشپړ نبات (له رښې څخه تر گل پورې) رسم کړي. بيا دې د هغې هره برخه رنگه کړي او نومونه دې ورته وليکئ. د کار په پای کې دې هر يو د خپل رسم په اړوند توضيحات ورکړي.

## د زړي لرونکو نباتاتو اهمیت

تخم لرونکي نباتات د ځمکې په مخ ډیر زیات دي او د خواړو د اغېزمنو تولیدو ونکو په ډله کې راځي، انسانانو د پیوند بېلابېلو لارو په کارولو د زراعتي افتونو او حشره وژونکو درملو استعمالول، د اوبو کولو ښو اصولو، د اصلاح شوو نباتاتو د رواجولو، د ځنگلونو حمايي، د کیمیاوي سسرو د استعمالولو او داسې نورو لارو چارو د نباتي محصولاتو کچه لوړه کړې ده، چې په ورځني ژوند کې په مختلفو ډولونو ورڅخه گټه اخلي. د بېلگې په توگه له لرگيو څخه د سون د توکو په توگه د کور او دفتر د سامان الاتو د جوړولو، د کاغذ جوړولو، د مصنوعي وریښمو او نسوجاتو په جوړولو کې استفاده کوي. همدا رنگه نباتات د خواړو په برابرولو کې عمده رول لري. مثلاً نشایسته د انرژي ډیره ښه تولیدونکي خواړه دي او غنم، اوریبشي، جوار وریبجي زموږ لپاره د نشایستي له ډیرو ښو تاښین کوونکو سرچینو څخه دي. یو شمیر نباتات د شحم سهې زېرمې دي، لکه شرشم، کونځلي، پدانه او نور. همدا رنگه حیوانات لکه لوبیا، نخود، مشنگ، نسک او باقلي د پروتین سهې سرچینې دي. سرډیره پردې نباتات ډول ډول ویتامینونه، منرالونه او ماگني لري. نباتات نه یوازې زموږ د غذا مستقیمه زېرمه جوړوي، بلکې په غیر مستقیم ډول د هغو ټولو خوړو زېرمه نباتات دي، چې له حیواناتو څخه یې لاس ته راوړو له نباتاتو څخه راز راز صنعتي او د سیکلار شیان او مختلف درمل هم په لاس راوړل کېږي. مثلاً پخواني د ملاریا درملني لپاره د ولي (بید) له پوټکي څخه استفاده کوله. د ولي پوټکي د کونین په نوم ماده لري، چې د ملاریا میکروب له منځه وړي. څرنگه چې نباتات د انسانیانو په ورځني ژوند کې ډیر ارزښت او اهمیت لري باید په اصلاح، رواجولو او ساتنه کې یې پوره او جدي پاملرنه وکړو.



## د دريم څپرکي لنډيز

- ▶ نباتات د انتقالې انساجو د جوړولو په بنسټ په دوو لويو ډلو ويشل شوي دي.
- ▶ غيروعايي نباتات: هغه نباتات دي چې انتقالې نسجونه نه لري، لکه خزري.
- ▶ وعايي نباتات هغه نباتات دي چې انتقالې نسجونه ولري.
- ▶ وعايي نباتات د تخم له مخې په دوه ډوله دي، يې تخمه نباتات او تخم لرونکي نباتات .
- ▶ سرخسونه د وعايي نباتاتو يو بېلگه ده.
- ▶ زړي (تخم) لرونکي نباتات په دوو ډلو يعني پټ زړي لرونکي او بڼسکاره زړي لرونکي نباتاتو باندي ويشل شوي دي.
- ▶ کاج د بڼسکاره تخمونو د بې گله نباتاتو بېلگه دي.
- ▶ پټ زړي گل لرونکي نباتات په دوو ډلو يوسمشميمه اودوه مشميمه نباتاتو ويشل شوي دي.
- ▶ غنم او وريجي د يو مشميمه نباتاتو بېلگي دي.
- ▶ لوبيا اونخود د دوه مشميمه نباتاتو بېلگي دي.

## د درېم څپر کې پوښتني

- هغه درې عمدۀ ځانگړتياوې چې نباتات له حيواناتو څخه جلا کوي، واضح کړئ.
- د خزو وږيښت په لنډه ډول تشرېح کړئ.
- د پټ تخم لرونکو نباتاتو څلور مهمې ځانگړتياوې واضح کړي.
- تخم لرونکي نباتات د انسانيانو په ورځيني ژوند کې څه اهميت لري؟ په لنډه ډول يې واضح کړئ.

لاندي جملې په خپلو کتابچو کې وليکئ د سمې جملې په مقابل کې د (ص) توري او د ناسمې جملې په مقابل کې د(غ) توري وليکئ.

- ۱- خزې هغه نباتات دي چې حقيقي ريښه، ساقه او پاڼه نه لري ( )
- ۲- سرخسونه غير وعالي نباتات دي. ( )
- ۳- مخروطيان په وعالي نباتاتو پورې اړه لري. ( )
- ۴- په وعالي نباتاتو کې جوړښتونه چې د ريښې د نده اجراکوي، د ريزويډ په نوم ياديږي. ( )

له سم ځواب څخه دايره تاوه کړئ.

- ۵- يوشمېمه نباتات د ..... گروپ پورې اړه لري.  
الف: گل لرونکي پټ تخم    ب: ښکاره تخم    ج: بې گلۀ نباتات    د: هيڅ يو
- ۶- وعالي نباتات هغه نباتات دي چې ..... ولري.  
الف: زاپلم    ب: فلويم    ج: الف او ب دواړه    د: هيڅ يو
- ۷- سرخسونه د لاندي ډلو څخه په يوې ډلې پورې اړه لري.  
الف: بې گلۀ وعالي نباتات    ب: غيروعالي نباتات  
ج: گل لرونکي نباتات    د: هيڅ يو



# خلورم خپرکی

## د ژوو (حيواناتو) ډلبندي

د ځمکې پر مخ د ژوو له يو سلپون څخه زياتې نوعې پېژندل شوي دي. ځينې يې د سيندرونو او سمندرونو په اوبوکې او ځينې يې په وچه کې ژوند کوي. ايا موږ کولای شو دا ټول ويېژنو او د انسانانو پر ژوند يې اغېزې وڅېړو؟ پخوا مو اهلي او وحشي ژوي پېژندلي او د انسان لپاره مو د هغوی د گټو په باره کې زده کړه کړې ده. په دې څپرکې کې به د حيواناتو دوه اصلي ډلې يعنې د شمزۍ لرونکو (فقاريه) او شمزۍ نه لرونکو (غیر فقاريه) پر ځانگړتياوو، د هغوی پر توپيرونو او همدارنگه ايکوسېستم او انسانانو ته د هغوی پر اهميت پوه شئ.



## د ژوو خانگړتياوې

حيوانات معلق او کثيرالحجروي ژوندي موجودات دي. حجرې يې کلوروپلاست او د حجرې ديوال نه لري. بدن يې له حجرو او نسجونو څخه جوړ شوی دی. ځينې نور يې مختلف مغلق نسجونه او غړي لري. زياتره ژوي کولای شي په خپل چاپيريال کې په آزاد ډول حرکت وکړي او د هغوی لکه لاملونو (مېنډاتو) په وړاندې غبرگون وښيي. په عمومي ډول حيوانات په نهه فايلمونو ويشل شوي دي:

- ۱- د سفنجونو فايلم ۲- د کڅوړ بدنو يا د سولپتريتا فايلم ۳- د پلنو چينجيانو فايلم ۴- د گردو چينجيانو فايلم ۵- د بند لرونکو چينجيانو فايلم ۶- د پاسته بدنو (نرم تنانو) فايلم ۷- د مفصلپه فايلم ۸- د اغزي پوټکو (ايکانودرماتا) فايلم ۹- د کورداتا فايلم
- د پورټنيسو فايلمونو له ډلې څخه لومړني اته فايلمونه يې شمېری نه لرونکي (غیر فقاريه) حيوانات دي او نهم فايلم، کورداتا دی چې شمېری لرونکي ژوي په کې شامل دي او په را تلو لکه درسونو کې به ولوستل شي.


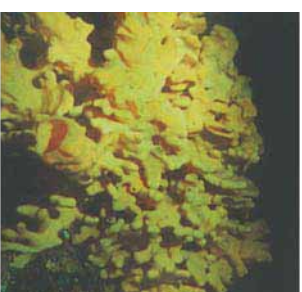
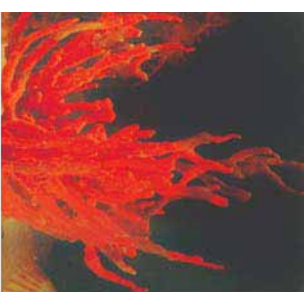
## د سفنجونو (سوري لرونکو) فايلم

ډير ساده (ابتدایي) ژوي دي، چې بدن يې تقريباً له زياتو ورته حجرو څخه جوړ شوي دي. مشخص نسجونه او غړي نه لري. دا ژوي په اوبو کې په ساکن ډول ژوند کوي. د پور (pore) په نامه د زياتو سوريو له لارو يې غذا او اکسيجن له اوبو سره يو ځایي حجرونه داخلېږي. له هضم او جذب څخه وروسته اوبه او فاضله توکي د اسکولم په نامه د وتلو د لوري سوري له لارې بهر ته خارجېږي. دا ژوي د جنين په حالت کې د بېټو(ډاڼه) په واسطه حرکت کوي، خو د بلوغ په وخت کې د پرخو (صخره) پر مخ او د سمندر په بيخ کې پراته وي. زيات سفنجونه په ډوله بيزه توگه په خپلو کې يو پر بل پورې نښتي ژوند کوي. ځيوالي يې له څو ملي مترو څخه تر څو مترو پورې رسېږي.

زرگونه نوعي سفنجونه چې په خوږو اوبو او سمندرونو کې ژوند کوي، پېژندل شوي دي. سفنجونه په مختلفو رنگونو لېدل کېږي، خو کله چې يې له اوبو څخه بهر را اوباسي خپل رنگ له لاسه ورکوي. د سفنجونو اصلي خواړه په اوبو کې تجزيه شوي عضوي توکي، بکتريا او د پروټسټا ځينې نوعي جوړوي. د ځينو حيواناتو لکه د چنگاښ، چينجيانو او کبانو نوعي د سفنجونو د لويو ټوټو په منځ کې ژوند کوي.

## کڅور بدني يا د سولنټيرينا فايلم Coelenterate:

ددې دولې ټول حيوانات په اوبو کې ژوند کوي. بدن يې کڅورې ته ورته دی او په هضمي خاليگاه کې د توکو د داخليدو او خارجيدو لپاره يو سوړی لري. ځينې يې لکه هايډرا متروکي ته ورته برخه کې چيچونکي حجري لري، چې د خپل بنسکار په بدن کې ښه باسي، زهري ماده ور څڅوي او بې حسه کوي يې او د خولې د سوړي ترڅنگ بنسکرونو په واسطه يې هضمي خاليگاه ته ښاسي. هايډرا، مرجانونه، سمندري شقائق، جلي فيش (jelly fish) ددې حيواناتو له دولې څخه دي. مرجاني غونډۍ چې د تود سمندر په غارو کې ليدل کېږي، د مرجانونو د اهکي سکلبينو له يو ځاي کېدو څخه منځ ته راغلي دي. ددې غونډيو ترڅنگ، الجي، چنگاښ، صدفونه او کبان ژوند کوي، چې خاص ايکوسيستم يې رامنځته کړی دی. انسانان هم ددې حيواناتو له ځينو نوعو څخه د غذايي زېږسي په توگه استفاده کوي. ځينې مرجانونه قيمتي دي او په گانو (زبورارت) کې ور څخه کار اخيستل کېږي. د مرجانونو ځينې ډېرې د ودانيو د توکو په توگه په کارېږي. د زياترو سولنټيرينا زهر د انسانانو لپاره بې زيانه دي، خو د جيلې فيش د نوعو زهر دردوونکي او ځينې وخت خطرناک وي.



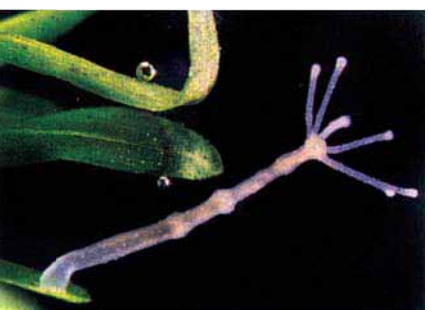
(۳-۱) انځور د سفنجونو نوعي



سمندری شقایق



جلی فیش



هایدرا



مرجان



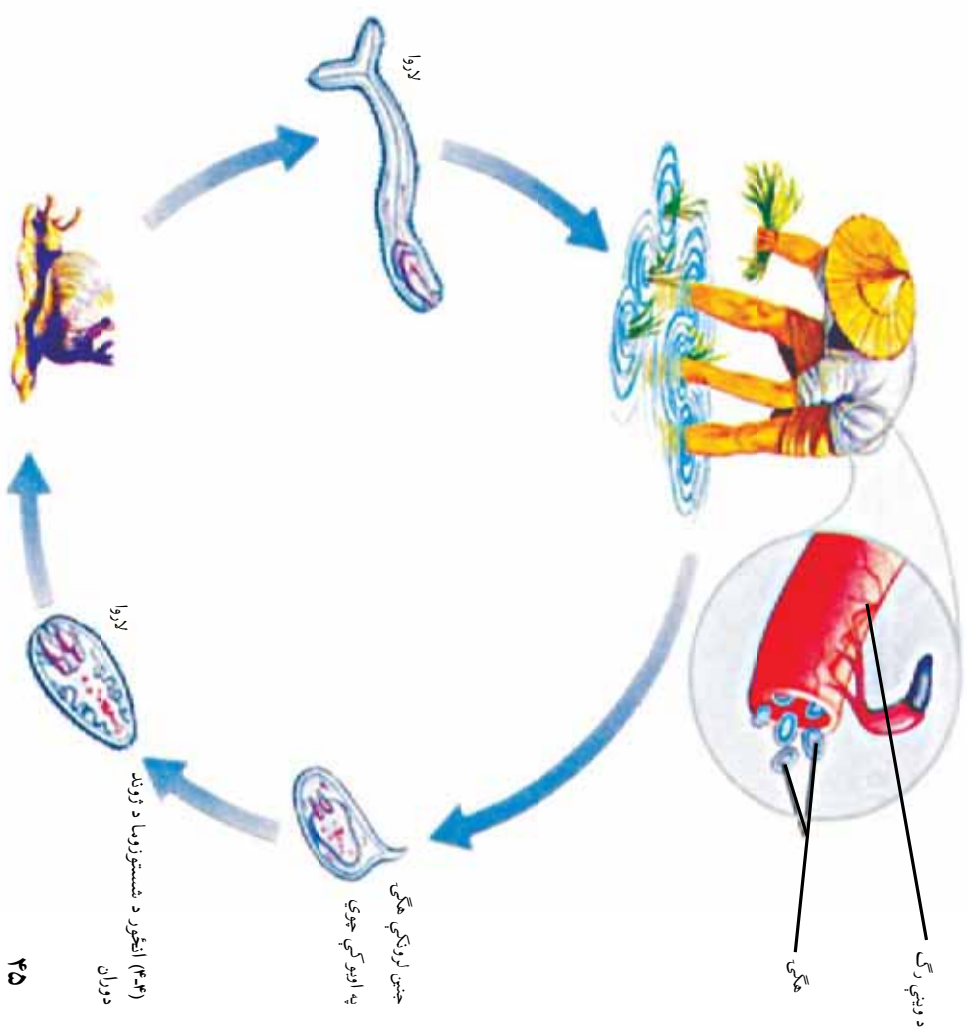
(۴-۱) انجورد کجور بدنو نوعی



**د پلنو چینجیانو فایلم (Platyhelminthes):** کیدای شی د دی حیواناتو پلن بدن پوست او پانی ته ورته یا اوږود او فیتې ته ورته او زیاتې ټوټې ولري. زیاتره یې پر ازیت دی؛ یعنې خپل خواره د نورو حیواناتو له بدن څخه لاسته راوړي، له همدې کبله د ناروغیو تولیدوونکي دي. ځینې یې لکه پلاناریا (Planaria) بنکار کوونکي دي چې له کوچنیو حشراتو څخه خپل خواره چمتو کوي.

د پلنو چينچيانو ځينې نوعې پرازيت دي. په انسانانو او ونسو خوړونكو حيواناتو لکه، پسونو کې د ناروغیو د رامنځته کېدو لامل کېږي. بيلگې يې د کدو دانې چينچي شيسټوزوما او د پسه د ځيگر چينچي دي.


**شيسټوزوما (Schistosoma):** دا چينچي په تودو سيمو کې ځينې ناروغی رامنځته کوي. د دې چينچي لاروا د انسان د بدن پوستکي سوري کوي او د وينې له لارې ځان د کولمو د پيالو ته رسوي. هلته د وينې د حرکت لاره بندوي او د کولمو د ديوال د وينې د بهېدلو لامل کېږي. ځيگر ته هم زيان رسوي. دا چينچيان د انسان په وينه کې هگي اچوي. هگي له تشو يا وکو بولو سره د انسان له بدن څخه وځي. اوبو ته په داخلېدو سره له هگيو څخه لاروا راوځي. لاروا خپل ځان د حلزون بدن ته رسوي او هلته د ژوند يوه دوره بشپړوي. د



دویم ځل لپاره د اوبوله لارې د انسان بدن ته ننوځي.

**د پسه د ځيگر چينيجي** (*Fasiola hepatica*): د دې چينيجانو هگي له غايطه موادو سره يو ځاي د ناروغ له بدن څخه وځي. هگي په لاروا بدلبيري او ځان منځني کوربه (حلزون) ته رسوي. د يو لم پړاوونو له وهلو وروسته لاروا له حلزون څخه خارجيږي. حيوان هغه د اوبو او وينو د خوړلو له لارې اخلي او د ځيگر په ناروغۍ اخته کېږي.

**د کدوداني چينيجي** (*Taenia saginata*): دا چينيجي پلن او فيتې ته ورته بدن لري. بدن يې له کړيو (توتو) څخه جوړ دي. خپله د بلوغ دوره د انسان په هضمي کانال کې او د نوي زېږېدنې پړاو د غوايي په غړو کې تېروي. بالغ چينيجي تر لسو سترو پوري اوبدوالي لري. د دې چينيجي سر څلور چوشکونه او چنگک لري، چې د هغو په مرسته ځان د کوربه د کولمو په ديوال پورې نښلوي. د بندونو په هره توته کې يې زيات شمير هگي توليدېږي. د بدن وروستۍ توتې يې ورو ورو له نورو توتو څخه جلا او د شخص له غايطه موادو سره يو ځاي خارج او له ککړو وينو سره يو ځاي د غوښې بدن ته داخلېږي. هگي د غوښې په گېده کې چوي. لاروا (نوي زيږول شوي) د کولمو له ديوال څخه د وينې جريان ته داخلېږي او د غوښې په عضلاتو کې د سيست په ډول ځاي نيسي، يعنې ساتونکي کلک پوښ له ځانه چاپېروي. که چېرې انسان د دې غوښې نيمه پخه شوي غوښه وخورې په گېده کې يې له سيست څخه ځوان پرازيتونه راوځي او خپل ځان د چوشکونو په واسطه د کولمو په ديوال پورې نښلوي.



(ه-۳) انگور د کدو دانې د چينيجي د ژوند دوران

بنايي د کدوداني په چينجي اخته ناروغ د گډې خوز، سرخړخي او کاڼگي ولري او عمباني ولسي، ځيني وختونه چينجيان په خپلو کي تاوارا تاليري او په کولمو کي د خورو لاره بندوي او زياته ناراحتي منځ ته راوړي. د کدوداني د چينجي بله نوعه د خوگانو چينجي ټيټا سولم (Taeniasolium) ده. د خوگانو د کدوداني د چينجي د غوړي د کدوداني د چينجي د ژوند دوران ته ورته دی. د سسي د کدوداني چينجي ترټولو خطرناک پرايټ دی. پر ککړسسي د لاس وهلو او د هغي د خولي د اوبو او همدارنگه د لاس او منځ د خټلو له لاري انسان ته انتقاليري. دا چينجي د اخته شخص په ځيگر، سږو او ان زړه او مغزو کي سيست توليدوي چي د هيداتيډ سيست (Hydatid cyst) په نامه ياديري. نوموړي سيست له زرگونو نوي زيريدلو بچيانو (الاروا) او مايع څخه دک وي، چي يوازي د جراحي د عمل په واسطه له بدن څخه وځي.

**د گردو چينجيانو فايلم (Nematoda):** د دي چينجيانو بدن نري، استوانه يي او بي بنده دي، چي د يو ډول پروټيني نسبتا کلاک پوښ په واسطه پوښل شوي وي. ځيني بي د انسانانو، نورو حيواناتو او نباتاتو پرايټونه دي. په نباتاتو کي د هغوی شيره خوري چي د کرښو محمولاتو د منځه وړلو لامل کيږي. ځيني بي له بکټريا او فنجي څخه تغذيه کوي او ان امکان لري کوچني کرپز (حلقوي) او گرد چينجيان وخوري.

**د اسکاريس چينجي (Ascaris):** د اسکاريس د بدن دواړه سررونه نري او رنگ يي ژير سپين ته ورته دی. د بنځينه بدن يي له نارينه څخه اوږد دی. بنځينه جنس يي په هره دوره کي ۲۰۰۰۰۰ هگي اجوري، چي له غايطه موادو سره يوځای د انسان له بدن څخه خارجيري. د لمر رڼا او د لوړې تودوخې مستقيمه اغيزه هگي وژني. له دي پرته هگي کلونه کلونه ژوندی پاتي کيږي. هگي هغه وخت فعاليري چي ناپاکه اوبه يا ناپريمختل شوي سابه او د چينجيو په هگيو ککړ شيان د انسان د هاضمي سيستم ته داخل شي. په کولمو کي له هگيو څخه بچيان (الاروا) راوځي. بچيان له کولمو څخه د وينې يا لمف جريان ته داخليري. په دي توگه زړه ته او بيا سږو ته ځي. نوي بچيان د تنفسي نلولو له لاري حجري او خولي ته لار پيدا کوي. ځيني وخت بسايي د توخي په واسطه يو شمير نوي بچيان د خولي له



(۳-۱) انگوز: اسکاريس

لاري خارج شي. بچيان له حنجري څخه سرې، معدې او کولمو ته رسېږي. نوموړی چينجی د کولمو داخلي خواره خوري. دا چينجيان هضمي ناراحتي او حساسيت پيدا کوي. که چيرې شمير يې زيات وي، کولمي بندوي، د کولمو ديوال سوري کوي او ميکروبي حالت منځته راوړي. شکل (۶-۴) اسکاريس چينجی.

**د کخ چينجی (Oxyuris):** بالغ چينجيان د لويو کولمو په ورستۍ برخه کې ژوند کوي. بنسټيزه جنس د هگيو اچولو لپاره ځان مقعد ته رسوي او حرکت يې د مقعد د خارښت لامل کېږي. د مقعد د گرولو په واسطه لاسونه د کخ په هگيو ککړېږي. د ککړو لاسونو په واسطه خولي ته او بيا له هغه ځايه معدې او کولمو ته ځي او هلته بلوغ ته رسېږي. ښي يې يې اشتهايي، د وينې کموالی او د مقعد خارښت دی.



فعاليت:

فکر وکړئ: د پراختي چينجيو په واسطه د ناروغيو د ستړا کېدو د مخنيوی لپاره د کومو لارو چارو وړانديز کوئ؟



فعاليت:

دا جدول په خپلو کتابچو کې جوړ کړي او تش ځايونه يې د درسي کتاب په مرسته وکړئ:

زياتونه او د اخته کېدو ښي يې	د اوسيدو ځای	د انسان بدن ته د داخليدو لاره	د گروپ (فيلم) نوم يې	د چينجی د نوعه





(۳-۱۷) انځور زوره او ځمکني چينجني

**د کړۍ (بندلرونکو) چينجيانو فایلم (Annelida):** د دې چينجيانو بدن له نښتو کړيو څخه جوړ شوی دی. د دې حيواناتو زيات شمير په سمندر زونو کې ژوند کوي. د ځمکني چينجني، ژورې او نورو د بند لرونکو چينجيانو نوعي دي. ځمکني چينجني په نمجنو خاورو کې او ژورې (جوک) په خوږو اوبو کې ژوند کوي. له ژورو څخه پرته د نورو ټولو پر بدن حرکتی وينستان موجود وي. ځمکني چينجني په نمجنو ځمکو کې نرې سموري باسي او هاته ژوند کوي، خو د ششې له خواد خوړو د پيدا کولو لپاره د ځمکني سرته راوځي. د ځمکني چينجني د بدن د غړو د ټينگولو (انقباض) او راکښلو له لارې حرکت کوي. نوموړي چينجني د خپل نمجن پوټکي په واسطه تنفس کوي. همدارنگه خوسا شوي پانې او خاورې يو ځای خوري. له خوړو وروسته د خاورو ذرې له خولې څخه وباسي او په دې ډول کرنيزه خاوره لاندې باندې کوي، چې د کرلو لپاره گټوره کېږي. ژورې د نسجونو د مايعاتو او د نورو حيواناتو له وينې څخه تغذيه کوي. دورې د بدن په مخکني برخه کې ټيخ ته ورته غړي لري، چې د هغې په واسطه د حيوان پوټکي سموري کوي او ويښه يې ځښي. د ولاړو اوبو د څښلو په وخت کې دا خطر شته چې ژوره له اوبو سره کومې ته ننوځي، نو له دې کبله بايد پوره پام وشي. نن ورځ ژورې په صحې ډول روزل کېږي. په طبابت کې د جراحي او ټپي شموو ځايو د وينې د جريان د بڼه کېدو لپاره له ژورو څخه کار اخلي. زياتره بند لرونکي چينجيان د سپندونو له حيواناتو څخه خپل خواره چمتو کوي او په غذايي ځنځير کې برخه اخلي.



#### فعاليت:

د باغچې، ښوونځي، د ځمکني يا له بل کوم ځای څخه يو يا څو ځمکني چينجيان راوښئ او بدن يې پاک کړئ. بيا يې د بدن د ځانگړتياوو او د حرکت له څرنگوالي څخه يې رپوټ جوړ کړئ او په ټولگي کې يې وړاياست. کونښن وکړئ چې د کار په وخت کې چينجني ته زيان و نه رسېږي او له فعاليت څخه يې وروسته بيو ته روغ رست خوشې کړئ.



**د پاسته بدنو فایلم (Mollusca):** حلزون (Snail)، اکتویس (Octopus)، صدف، د پاسته بدنو له نوعو څخه دی. د پاستو بدنو په وجود کې درې ځانګړې برخې (سټرګې، پښې او ګېده) لیدل کېږي. د ګېدهې برخه یې، چې د بدن غړې په کې موجود دی، د نازکې پردې په وسیله پوښل شوې ده. پاسته بدنې د عضلاتي پښو په وسیله حرکت کوي. دا حیوانات د اهکې پوښ په واسطه احاطه شوي دي چې د نرم بدن سساتنه یې کوي. د دې حیواناتو تنفس د بدن د پوټکي، برانښنونو یا سرو له لارې سرته رسېږي. ځینې پاسته بدنې د خور و په ډول مصرفېږي. ځینې حلزونونه د سسمو او وښو پانې خوري. له دې کبله یو کرښ افست دی. همدارنگه ځینې پاسته بدنې د ځینو پرازیتي ناروغیو، لکه د ځیګر د چینجې د انتقال لامل کېږي. که چیرې شګې یا خارجي جسم د صدف بدن ته ورننوزي د هغې په دننه کې یو ځلیدونکی اهکې پوښ جوړېږي او سرغړه تری جوړېږي. ځینې هیوادونه د دې ډول صدف روزنې له لارې سرغړي تولیدوي.



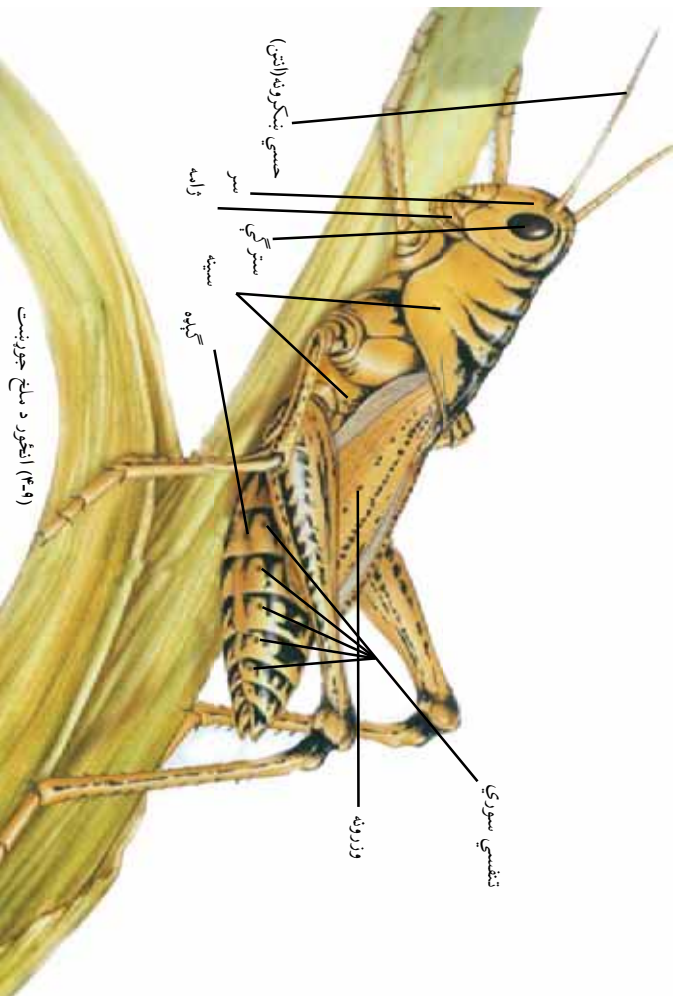
**فکر وکړی:**

د حلزون د نوعو په واسطه د کومې ناروغۍ عامل د انسان بدن ته د ننوتلو امکان لري؟



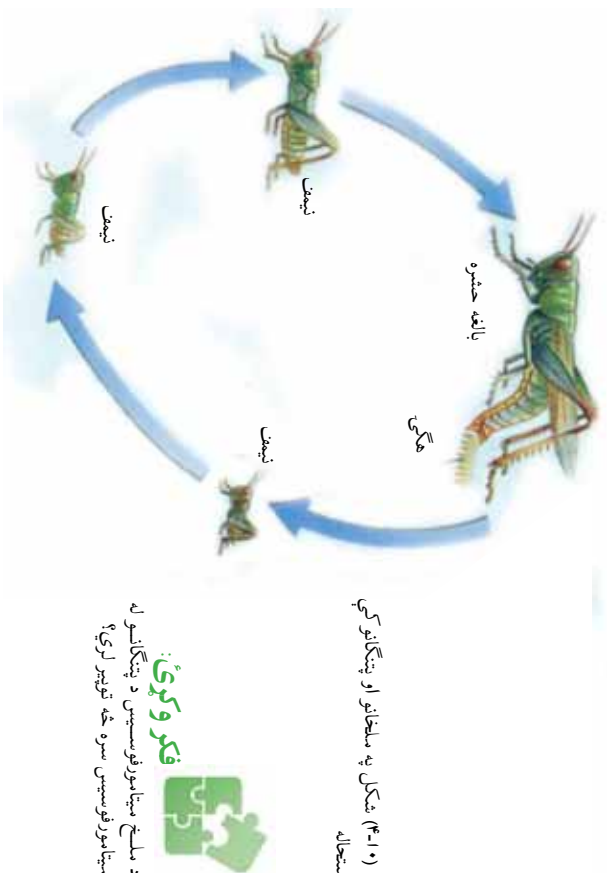
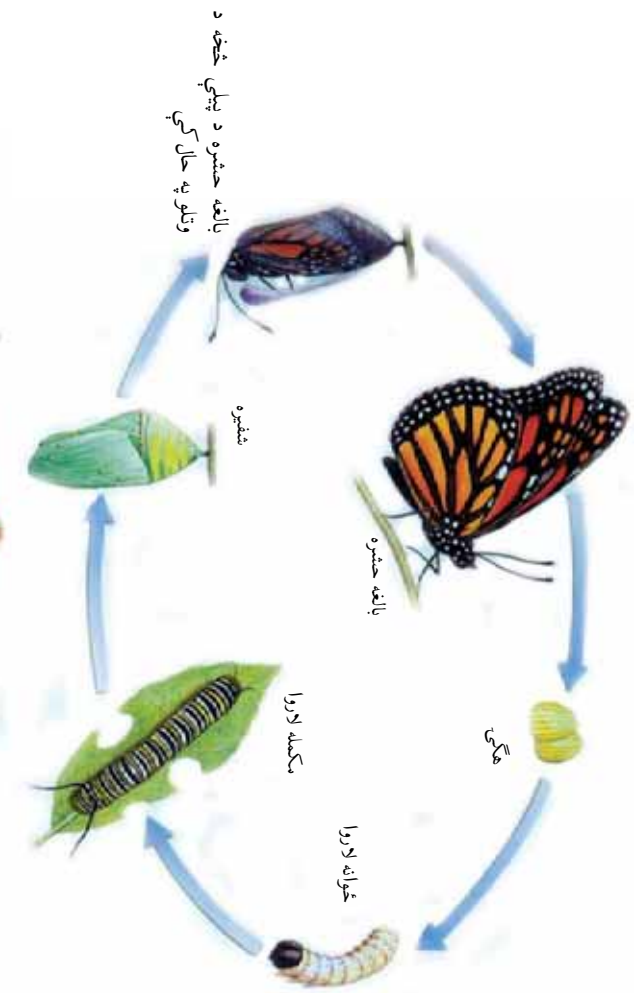
(۳۸) انځور د پاسته بدنو نوعې

د بند لرونکو پښو (مفصلیه حیواناتو) فایلم (Arthropoda): د ځمکې د مخ ویر زیات حیوانات په دې گروپ کې شامل دي. ملخ، پتنگ، غڼه، لرم، سپړه، ورره، چنگاښ، کنه، زړپښې د مفصلیه حیواناتو په ډلې کې راځي. د مفصلیه حیواناتو په ډلې (فایلم) کې، ځني (عنکبوته) قشریه (زیرپوټکی) حشرات او د زړپښو ټولگي شامل دي. ملخ چې یوه حشره ده، بدن یې له درې برخو یعنې سر، سښې او ګډې څخه جوړ شوی دی. پښې یې بند بند او د ځینو په سښې پورې دوه جوړې وزرونه نښتي وي. د ملخ په سر کې حسي بنکرونه او سترګې واقع دي. په ملخ او نورو مفصلیه حیواناتو کې خارجي سکلیټ زیاتره دکتینین او chitin له مادې څخه جوړ شوی دی. د ملخ د سښې او ګډې په دواړو اړخونو کې تنفسي سوري شته. ملخ له نباتاتو څخه خواړه چمتو کوي، چې د خپلو کلکو ژامو په وسیله یې ټوټې کوي. حشرات له هګۍ څخه د بلوغ تر مرحلې پورې مختلف بڼې نیسي، چې د شکل دغې تغییر ته استخاله یا میټامورفوسیس (Metamorphosis) وايي. استخاله په دوه ډوله ده. مکمله استخاله او نا مکمله استخاله. د مکملې استخالي مرحلې عبارت دي له: هګۍ (egg)، بطیټه (larva)، شفیره، (pupa) او بانغ (image) ځینې حشرات لکه د شاتو سچۍ او میریان



(۳-۴) انځور د ملخ جوړښت


مکملہ استعمالہ لری، خو ملخان نا مکملہ استعمالہ لری. په ملخانو کي د بطیطي او شفیری مرحلي وجود نه لري. کله جي بچيان بي له هگی، خنخه راوخي، کت مست د بالغ ملخ په شان وي، خو وروکي وي او وزرنه نه لري. د ملخ بچي د نیمف (Nymph) په نامه یادیری.



(۳-۱۰) مکمل په ملخانو او پتنگانو کي استعمال

**فکر وکړئ:**  
د ملخ میٹامورفوسیس د پتنگانو له میٹامورفوسیس سره څه توپیر لري؟

زیاتره بند لرونکي (مفصلیه) حیوانات د وږجي او دریاونو په غذایی ځنځیر کې برخه لري. د کبانو او الوتوکو خواړه جوړوي، چې کبان او ځینې الوتونکي د انسان خواړه چمتو کوي. همدارنگه ځینې له مفصلیه حیواناتو څخه د گردې په خپرونه کې (گرده افشاني) ډیره بنسه ونډه لري. یو شمېر حشرات لکه سپریان هغه ژوندي موجودات خوري چې زراعتي افتونه بلل کېږي. یو شمېر حیوانات زموږ لپاره زیانمن دي. د ملخانو ځینې نوعې د غنمو په کرونده برید کوي او محصول یې له منځه وړي. هغوی زیاتره د میوو دانو او د نباتاتو د نورو غړو لپاره زیانمن دي. مچان او سورخولي (مادر کېک) د انسان د ناروغیو د عامل په توګه کار کوي. د انافل ماشي انسان ته د مالاریا د ناروغۍ د انتقال عامل دي. د ځینو غڼو او لږم زهر د انسان لپاره خطرناک دي.



(۳-۱۱) انځور د بند لرونکو (مفصلیه) حیواناتو نوعې

### فکر وکړئ:



د نباتي آفتونو د مبارزې لپاره د حشراتو وژونکو زهرې دواگانو د استفادې پرځای د حل د کومو لارو چارو وړاندیز کوئ.

**د اغزي پوټکو فایلم (Echinoderanta)** دا حیوانات په سمندرونو کې ژوند کوي. د ډیرو بدن د تیرو څوکو لرونکو اغزو په واسطه پوښل شوی دی. سمندري ستوري او سمندري بادرنګ له دې ډلې څخه دي. سمندري ستوري پنځه بڼه لري. داخلي اډکي سکلیت لري. سمندري ستوري غوښه خوړونکي دي. دا حیوانات د



۳۰۱۶) انځور د اغزي پوښکو نوعي

پاسته بدنو، اغزي پوښکو او سمنډري کوچنيو حيواناتو او ان له کوچينو کبانو څخه تغذيه کوي.



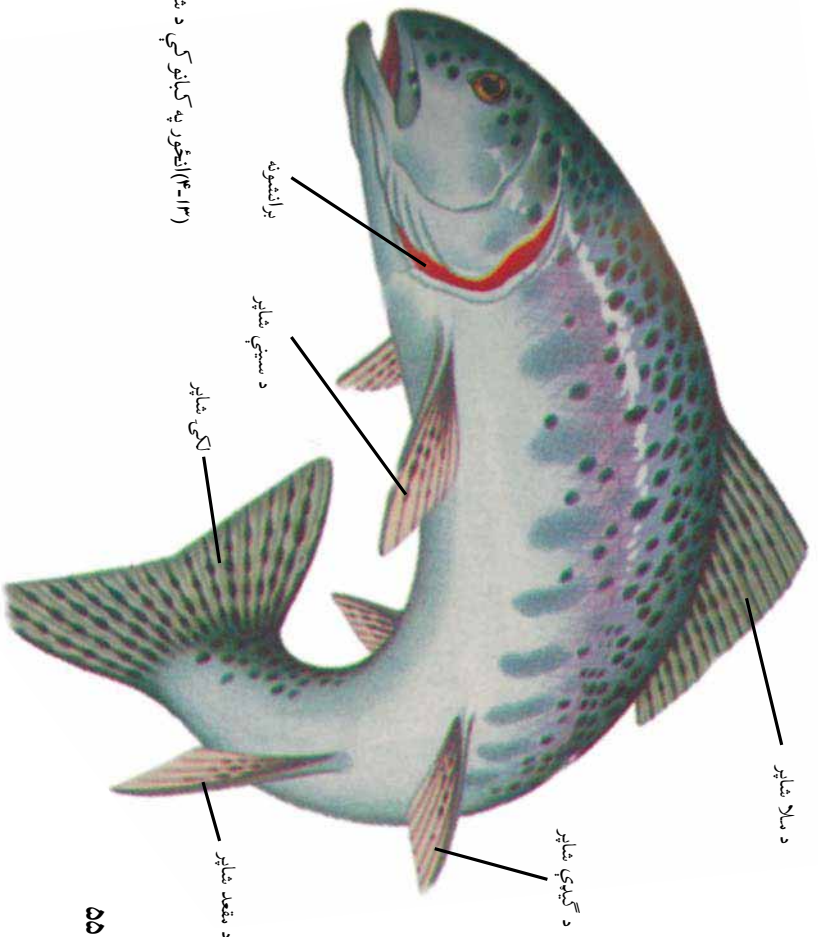
سمنډري ستوري

### شمزۍ لرونکي (فقاريه) حيوانات

شمزۍ لرونکي حيوانات داخلي سسکليت لري چې د دې حيواناتو د خوځښت او د بدن د غړو د سانتي لامل کيږي. عصبي جهاز يې د تيوب بڼه لري چې د ملا د تير په امتداد غځيدلي دي. د تېورونکو او الوتونکو د بدن د تودوخې درجه د چاپيريال د تودوخې د درجې له بدلون سره بدلون نه کوي. تې لرونکي او الوتونکي د بدن د حجرو د داخلي کيمياوي تعاملاتو د ازادې شوې انرژۍ په وسيله خپل ځانونه تاوده ساتي. دا حيوانات د تودې وينې (Homoiothermous) لرونکو په نوم ياديږي. د ځينو نورورحيواناتو د بدن د تودوخې درجه د چاپيريال د تودوخې په درجې پورې اړه لري. يعنې د هغوي د بدن د تودوخې درجه د چاپيريال د تودوخې د درجې په تغيير سره تغيير کوي. هغه حيوانات چې د خپل بدن د تودوخې درجه د حجرو د فعاليت په وسيله نه شي کنترولولاي، د سړې وينې (Poikelo thermous) لرونکي حيواناتو په نامه ياديږي. ذحياتين، څښکودنکي (خزندگان) او کبان سره وينه لرونکي حيوانات دي.

د شمزۍ لرونکو حيواناتو د وينې دوران تړلی دوران دي، يعنې وينه يې تل د رگونو په داخل کې جريان کوي او له هغې څخه بهر نه وځي. د شمزۍ لرونکو زړه، دوه، درې يا څلور جوړونه لري چې وينه د بدن ټولو برخو ته رسوي.

**کبان (Fishes):** فوسیلونو بنودلي ده جي کبان د ځمکي د منځ لوسرني شمزۍ لرونکي حیوانات دي. کبان زیات رنگونه، اندازه او څپري لري. ځيني صفتونه او ځانگړتیاوي ور سره مرسته کوي چې په اوبو کې ژوند وکړي. ټول کبان مورني (ذاتي) لاسو وهونکي دي. کبان په خپل بدن کې داسي غړي لري چې له هغوي سره په لاسو وهلو کې مرسته کوي؛ لکه شاپرونه چې د وړاندې تگ، دریدلو، د بدن موازي ساتلو او حرکت لپاره ور څخه گټه اخلي. د شاپرونو موقعیت په (۱۳-۴) شکل کې ښودل شوي دي. کبان برانثونه لري چې د هغو په وسیله تنفس کوي. برانثونه له هغو غړو څخه عبارت دي چې په اوبو کې منحل آکسیجن له اوبو څخه جلا کوي او ويني ته یې ورکوي. همدا رنگه برانثونه هغه کاربن ډای آکساید  $CO_2$ ، چې د بدن له حجرو څخه را غونډیږي، له ويني څخه اخلي او په اوبو کې یې خوشي کوي. زیاتره کبان د هگمو اچولو له لپارې خپل منځ ته راوړي.



**د کبانو ډولونه:** نن ورځ د کبانو درې ټولگي (کلاسمونه) ژرند کوي. ېي ژامو کبان، کريندرونکي لرونکي کبان او هډوکي لرونکي کبان.

**ېي ژامو کبان:** ډاکبان بڼه پوسټکي لري. خوله ېي گرده او ېي ژامو ده. اوږود بدن لري. جانبي شاپورونه نه لري. سکليټ ېي له کريندرونکي څخه جوړ شوی دی. لمپري lamprey او هگ فيش Hag fish د ېي ژامو کبانو دوه مشهورې نوعې دي



(ب) هگ فيش



(۴-۳) انځور ېي ژامو کبان

(الف) لمپري

**کريندرونکي لرونکي (مخضروفي) کبان:** آيا پوهېږئ چې شارک يو ډول کب دی؟ شارک د کريندوکي لرونکو کبانو په ټولگي پورې اړه لري. په ډيرو شمېری لرونکو کې نرم کريندوکي د ودې پړسفال په هډوکي بدلېږي، خو د شارک او ری (RAY) سکليټ هېڅ وخت په هډوکو نه بدلېږي. شارک يو ډېر غټ کب دی. د ځينو بدن د فلمونو په وسيله پوښل شوی دی. کريندوکي لرونکي کبان پوره او فعالې ژامې لري او له ډيرو قوي لاسو وهونکو څخه شميرل کېږي. زياتره هگي اچوي، خو يو شمېر ېي بچي اچوي.



**هدو کي لرونکي کبان:**  
 د هډو کو لرونکو کبانو ټولگي د کبانو ویر لوي ټولگي دي. زرين (طلايي) کب، شير ماهي، مار ماهي، لقه ماهي، حال لرونکي کب او نور د هډو کو لرونکو کبانو په ټولگي کي شامل دي. لکه څنگه چي بي له نامه څخه معلومسږي.



ب) زي



الف) ښارک

شکل د ککرکي لرونکو کبانو ډولونه

سکلېټ بي له هډو کو څخه دي. همدارنگه جسم بي د پټرکو (فلسونو) په واسطه پوښل شوی دی. زيات شمېر هډو کي لرونکي کبان د انسانانو د غذايي موادو سرچينه جوړوي.



۱۲- ۴ انځور د هډو کو د کبانو ډولونه

**ذوحياتين (Amphibian):**  
 ايا پوهيرئ چي ڄيئي حيوانات ڪولاي شي چي د خپل پوتلگي په وسيله تنفس وکري؟ ايا هغوي په اوبو کي ژوند کوي يا په وچه کي؟ په واقعيت کي په دواړو محيطونو کي ژوند کولاي شي. زيات شمير ذوحياتين د ژوند يوه برخه په اوبو کي او بله برخه په وچه کي سر ته رسوي. له دې کبله د ذوحياتينو په نوم ياديري. چوگنبه د لاروا په مرحله کي په اوبو کي ژوند کوي او برانشونه لري او کله چي وچي ته راڃي برانشونه يي په سرو بدليري او ڪولاي شي چي د سرو په واسطه تنفس وکري. ذوحياتين نازک، روڻ، نمجن اوني پترکي پوستکي لري. دغه ځانگړتياوې د دې لامل کيري چي چوگنبه وکړاي شي د خپل پوستکي له لاري تنفس وکري. زيات شمير ذوحياتين رنگه ځليدوونکي او زهري پوستکي لري او د دې لامل کيري چي دنسنان پري له ويرې حمله ونه کري.



(۱۷-۳) انځور د چوگنبه د ژوند سرچلي

د ذوحیاتینو ډولونه: ذوحیاتین د ظاهري ځانګړتیاو له مخې په دريو ډلو ويشل شوي دي.

- ۱- بي ټيسو ذوحیاتين: دا چیتجو ته ورته دي. لاسونه او پښې نه لري، لکه سيسي لين(Caecilians)
- ۲- لکي لرونکي ذوحیاتين: اوږد بدن، لنډې پښې او اوږده لکي لري. ډيره معمولي نوعه يې سلمندر Salamander دی.
- ۳- بي لکي ذوحیاتين: له دوو زرو (۲۰۰۰۰) څخه زياتې نوعې يې پيژندل شوي دي. چوڼګڼې، رنډې چوڼګڼې اکور بڼه) او نورې نوعې په دې ډلې کې شاملې دي.



(۱۸-۳ انځور د ذوحیاتین ډولونه)

**څښېدونکي (رخزنده) گان Repitilea:** وچ او ډبل پوستکي لري. په وچه کې د ژوند کولو د سمون لپاره وچ او ډبل پوستکي ډير مهم دي. ډبل پوستکي د حیوان له بدن څخه د اوبو د تبخیر مخنیوي کوي. ټول څښېدونکي د تنفس لپاره سږي لري. د څښېدونکو هڅې کلک پوښ لري. د **څښېدونکو ډولونه:** د څښېدونکو زيات شمير ټولګي له منځه تللي دي، مثلاً ډايناسور چې د مشهورو عظيم الجثه څښېدونکو له ډلې څخه و او د ځمکې پر مخ يې ژوند درلود اوس يې د ځمکې په مخ يوازې فوسيلونه پاتې دي. تمساح، کښپ، سمسري او ماران د څښېدونکو له ډلې څخه دي.



تمساح



خرمبڻڪي



کيشپ




کچچھ مار

(۱۹-۳) الطور د ڄنبسڊونکو وولونه

## الوتونڪي

**د الوتونڪو(مرغانو) خانگرتياوي:** الوتونڪي خپلي خاصي خانگرتياوي لري، لکه ٻٽڪي چي بدن تي تود ساتي اود ڄنبو لپاره د الوتلو امڪانات برابروي. په الوتونڪو کي دوه دوله اساسي ٻٽڪي شته. نرهي ٻٽڪي چي د الوتونڪو بدن تي پٽ کري دي او جسم تي تود ساتي. د لاکي او وزرونو ٻٽڪي چي نسبتا سڄي وي، د الوتلو د ٻٽڪو په نوم ياديڙي. الوتونڪي سنبوکه لري، هگي جي د ڄنبسڊونکو د هگيو په شان کلاک پوڙش (قشر) لري، خو جنسونه تي په خپلو کي توپير لري. الوتونڪي د تودوي ويڻي لرونکو له ڊلي ڄڻه دي. د بدن د تودوخي درجه تي تر ۴۰ سانتي گراد درجو پوري رسيري.



(۳-۲۰) انځور د الوتونکو ډولونه



### د الوتونکو ډولونه:

د الوتونکي د رنگ، اندازې او بڼې له مخې ډېر توپير لري. الوتونکي د شکل، سښوکي او پښو له مخې ډلبندي کېږي. د سښوکي جوړښت يې رابښايي چې الوتونکي څه شی خوري. د پښو شکل يې د الوتونکي د اوسيدلو د چاپيريال ښکارندوی دی. چرگان، هيلی، کمرته، چينچه، اوبس، مرغه، پنگوين او نور د الوتونکو د ډلې څخه دي.



## ټي لرونکي (Mammalia)

د زياترو ټي لرونکو نوي زېږېدلي بچيان جنيني دوره د مور د بدن دننه تيروي، خو ټول ټي له زېږېدو وروسته له شپږو څخه تغذيه کوي، چې د مور په ټمونو کې توليدېږي.

**د ټي لرونکو ځانگړتياوي:** د زياترو ټي لرونکو بدن د وينستانو يا وريو په واسطه پوښل شوي دي. همدارنگه د شيدو د غدو درلودل ټي يو بله ځانگړتيا ده، چې نور حيوانات هغه نه لري. شپږي ټي له اوبو پروټين او کاربوهايډرېټ څخه جوړې شوي دي. ټي لرونکي د الوتونکو څښکونکو په شان د سږو له ليارې اکسيجن اخلي، د ټي لرونکو غاښونه مختلف شکله او اندازه لري چې د راز راز خوږو لپاره کارول کېږي. د زياترو ټي لرونکو ماغزه له نورو حيواناتو څخه زيات دي. له دې امله هغوی په چټک ډول زده کړه او فکر کوي. همدارنگه د بهرنيو عواملو (سنبهاتو) په مقابل کې چټک غبرگون ښکاره کوي.

**د ټي لرونکو ډولونه:** ټي لرونکي د نسل د توليد له مخې په دريو گروپونو يعني هگي، اجورنکي، ټي لرونکي، کڅوړه لرونکي او پلاستېا (خس يا جوړه) لرونکي باندې ويشل شوي دي.

ا-هگي: اجورنکي ټي لرونکي: نوي زېږېدلي بچي له هگي څخه له راوتلو وروسته د مور له ټمونو څخه تغذيه کوي لکه شيرگي (اغري لرونکي سيري خوړونکي) او پلاټي پوس (Platy pus) او نور.

**کڅوړه لرونکي ټي لرونکي:** په دې ډول ټي لرونکو کې جنين مخکې له دې چې کامل شي، توليدېږي او د مور د کڅوړې په دننه کې ځای په ځای کېږي. هلته د مور له ټمونو څخه شپږي خوړي، لکه: کانگرو.

پلاټيپوس



سږي خوړونکي



(۱-۲ الف) انځور د ټي لرونکو ډولونه


پلاسنٽالرونکي تي لرونکي : د دي حيواناتو جنين د مور د رحم دننه د placenta په واسطه تغذيه کيږي او له مور سر نژدي اړيکي لري کله چي د جنين جوړښت بشپړ شي د نوي زيږيدلي په شکل توليدکيږي. بيلگي يې خوايي ، وزه ، پسه، سبي ، زمري، آس او نور.



خروس



کاکږو او پاکږو لرونکي تي لرونکي



(۲۱-۴ب) انځور د تي لرونکو دولونه



غوا

## د افغانستان تي لرونکي او الوتونکي حيوانات

افغانستان يو غرنی او په وچه کې پروت هیواد دی چې د حیواناتو په تېره بیا د سرخانو او تي لرونکو د ژوند لپاره ښه ځای دی. په افغانستان کې د الوتونکو څه نا څه ۵۰۰ او د تي لرونکو څه نا څه ۱۲۰ نوعي تراوسه پورې پېژندل شوي دي. د ځنگلونو د منځه وړل د دې لامل کېږي، چې زیات شمېر حیوانات له هغې سیمې څخه بې ځایه شي. همدارنگه د حیواناتو بنسکار د دې لامل شوی دی چې زموږ د گران هېواد په گډون په نړۍ کې د ځینو حیواناتو نسلونه له منځه لاړ شي.

## د کبانو، الوتونکو او تي لرونکو اقتصادي اهمیت

کبان د انسانانو عمده خواره جوړوي. د کبانو غوښه او پوستکي، پروتین او زیاته اندازه A او D ویتامینونه لري، چې د ودې لپاره گټور دي. لوړنږیو انسانانو له وحشي الوتونکو څخه د خواره او پوښاک د پوره کولو لپاره استفاده کوله. زیاتره په زړه پورې او ښه اواز لرونکي سرخان د انسانانو لپاره اقتصادي گټې لري. د اهلي الوتونکو له هگيو او غوښو څخه زیاته استفاده کېږي. انسانانو زرگونه کلوڼه پخوانو حیواناتو په اهلي کولو پیل کړی دی. سببی لوړنږی حیوان و، چې اهلي شو. نن ورځ نور تي لرونکي لکه: پېشمو، آس، خر، غوايي، وزه، پسه، مېښه او داسې نور اهلي شوي دي او له هغوی څخه رنگارنگ گټې اخیستل کېږي، لکه د خورو چمتو کول، بار وړل او سره اګودا چې په زراعت کې ترې استفاده کېږي.





## د څلورم څپرکي لنډيز

- حيوانات په دوو ډلو، فقاريه او غير فقاريه ويشل شوي دي.
- سفنجونه، سولنترتيا، مولوسکا، چينجيان، مصلبه او اغزي پوستکي د شمزۍ نه لرونکو په ډله کې دي.
- د سفنجونو بدن له مشابه حجرو څخه جوړ شوی دی او ډير سوري په کې شته دي.
- سرجانونه، سمندري شقائق، هايډرا او جلي فيش د سولنترتيا له ډلې څخه دي.
- پلاناريا پلن چينجي دي او ښکار کوي.
- شيسټوزوما، د پسه د ځيگر چينجي، د غوايي د کډو دانې چينجي د ناروغيو توليدونکي پلن چينجيان دي.
- د گردو چينجيانو بدن نرۍ او نرۍ بندونو دی.
- د اسکار چينجي، اوکسور چينجي (اڅ) گرد چينجيان دي او ناروغي توليدوي.
- د ځمکې چينجي د بند لرونکو چينجيانو له جملې څخه دي، چې د زراعتي ځمکو د نرسولو لامل گرځي.
- ژوره د بند لرونکو چينجيانو له ډلې څخه ده، چې په طبابت کې ور څخه استفاده کېږي.
- حلزون، اکتوپس او صدف له سولنترتيا له ډلې څخه دي.
- د پايسته بدنو (مولسکا) بدن له گېډې، نارگ پوستکي او عضلاتي پښو څخه تشکيل شوی دی.
- د مصلبه حيواناتو بدن له دريو برخو، سر، سيني او گېډې څخه جوړ شوی دی.
- د حشراتو د شکل تغيير له هکې څخه تر بلوغ پورې له ميتامورفوسيس په نامه يادېږي.
- سمندري ستوري، سمندري بادرننگ د اغزي پوستکو له فايلم څخه دي.
- شمزۍ لرونکي داخلي سکليت لري، چې د بدن د غړو د حرکت او ساتني لامل گرځي.
- الوتوکي او نرۍ لرونکي د تودي وينې لرونکي (Homoiothermous) دي. په داسې حال کې چې ذوحياتين، څښندونکي او کبان سره وينه لرونکي (Poikelothermous) دي.
- برانشونه هغه غړي دي چې په اوبو کې سهل اکسيجن اخلي او د وينې جريان ته يې داخلي.
- دکبانو ډولونه له نرۍ ژامو کبانو، کريندوکي لرونکي کبانو او هډوکي لرونکي کبانو څخه عبارت دي.
- ذوحياتين هغه حيوانات دي چې کولاي شي هم په وچه او هم په اوبو کې ژوند وکړي.
- خزنده گان ډيل او وچ پوستکي او سري لري.
- الوتوکي دوه ډوله بڼې لري، د الوتلو بڼې چې په الوتلو کې ورسره مرسته کوي او نرۍ بڼې چې د پوستکي د پامه وي او د الوتلو کې بدن تود ساتي.
- د زياتره نرۍ لرونکو نوي زيږيدلي بچيان خپله چينې دوره د مور په بدن کې د ننه تيروي.
- نرۍ لرونکي په دريو ډلو هکې اچونکي، کڅوړه لرونکي او پلاستنا لرونکو باندې ويشل شوي دي

## د څلورم څپرکي پوښتي

لاندي جملې په خپلو کتابچوکي وليکئ او د هري جملې مخامخ د حيوان يا د اړوند گروپ نوم وليکئ.

۱. ډير ساده حيوان چې بدن يې له زياتو او تقريباً مشابه حجرو څخه جوړ شوی دی ( )  
۲. هغه حيوان چې بدن يې چيټورونکي حجري لري او زهري ماده د خپل ښکار بدن ته داخلي ( )

۳. جلي فېش په دې ډله کي شامل دي ( )  
د پلښو چيټيانو يوه نوعه چې د کولمو د ديوال د ويني کېدو او ځيگر د ته د زيان رسيدو لامل کېږي ( )

تشرېحي پوښتي:

۴. غوايي د کډو دانې د چيټي د ژوند دوران تشرېح کړي.  
۵. د اښتيا کموالی او د شېبې له خوا د معقد خارښست د چيټيانو د کومې نوعې له امله رامېنځته کېږي؟

۶. د اسکاريس چيټي په واسطه په مبتلا کېدو علايم وليکئ.  
۷. له ژورو څخه په طبابت کي څنگه استفاده کېږي؟  
۸. لاندي جملې په خپلو کتابچوکي وليکئ او خالي ځايونه يې په مناسبو کلمو پوره کړي:  
۹. مولوسکا د بدن غړي په ..... ځای لري.

۱۰. د بلخ سکليټ د ..... په نامه له يو ډول مادې څخه جوړ شوی دی.  
۱۱. د اغړي پوستکو د بدن سکليټ داخلي ..... دی.  
۱۲. ښارک او ری Ray د ..... کبانو له ډلې څخه دي.

څو ځوابي پوښتي:

۱۳. د ذوحياتينو زړه څو جوفونه لري؟

الف: ۱- جوف ب: ۲- جوفونه ج: ۳- جوفونه

۱۴. په کبانو کي شاپرونه له لاندي دندو څخه کومه يوه سر ته رسوي؟

الف: د ذوحياتين هغه حيوانات دي چې په ..... محيط کي ژوند کوي. ج: حرکت د: ټول

۱۵. ذوحياتين هغه حيوانات دي چې په ..... محيط کي ژوند کوي.

الف: اوبه ب: وچه ج: وچه او اوبه د: هيڅ يو


لاندي جملې په خپلو کتابچوکي وليکئ. د سمې جملې په مقابل کي د (ص) او د ناسمې جملې په مقابل کي د (غ) توري وليکئ.

۱۶. تمساح، کښپ او چونگښه د ذوحياتينو له ډلې څخه دي. ( )  
۱۷. البوتونکي ( سرغان) د تودي ويني لرونکو له ډلې څخه دي ( )

## پنجم ڇپرکي

### طبيعي سرچيني (منابع) اود هغوی ساتنه

خدای (ع) بيشر ته پراخه نعمتونه ورکړي دي. په طبيعت کې د موجودو سرچينو يوه برخه دا نعمتونه دي. بشر له نباتاتو څخه، چې په خاورو کې را شنه کېږي، په مستقيم يا غير مستقيم ډول گټه اخلي. ژوند له اوبو پرته ممکن نه دی. همدارنگه که د لمر رڼا نه وای د ځمکې پر مخ به ژوند ممکن نه و. نن ورځ غذا او انرژي ته د تولسو اړتياوې مخ په زياتېدو دي. فکر وکړئ که چېرې ځنگلونه له منځه لاړ شي، سيندونه، چيني او کاربوروڼه وچ شي او حاصلخيزه خاوره نه وي ايا انسان کولای شي خپل ژوند ته دوام ورکړي؟ په دې څپرکي کې به طبيعي سرچيني او د هغې ډولونه او همدارنگه د طبيعي زېرمو اهميت او د هغې د لاساتي په لارو چارو پوه شي.



## طبیعی زېرمې

طبیعی زېرمې هغو زېرمو ته ویل کېږي چې په طبیعت کې موجودې وي. انسانان له هغوي څخه خپلې اړتیاوې پوره کوي. له هغوی څخه د مادې او انرژۍ د منبع په توګه ګټه اخلي. ځینې طبیعي منابع نه نوي کېدونکي دي. د دې زېرمې اندازه محدوده او بیا منځ ته راتل یې ډیر وخت غوړي. نفت، ګاز او د ډبرو سکاره نه نوي کېدونکي منابع دي. نوي کېدونکي منابع د طبیعي منابعو بل ګروپ دی. د دې منابعو اندازه محدوده نه ده. ځکه چې په پر له پسې توګه تولیدېږي. د بېلګې په ډول کمرای شو چې نباتات وکړو او له حاصله څخه یې ګټه واخلو. اورنښتونه د سیندونو او چیتو د اوبو کموالی پوره کوي. خو دې خبرې ته باید پام ونشي، دغه منابع هغه مهال د بیا نوي کېدو وړ دي چې کارول یې د بیا تولید له چټکتیا څخه زیات نه وي. اوبه، خاوره، خواړه او د انرژۍ منبع د طبیعي منابعو په ډله کې دي، چې انسان له هغوی څخه د مادې او انرژۍ په ډول ګټه اخلي.

## اوبه

د افغانستان په ډیرو برخو او ښارونو کې د څښلو اوبه له ځمکې لاندې چیتو او څاګانو څخه لاس ته راځي. په ځینو سیمو کې د سیندونو له اوبو څخه ګټه اخیستل کېږي. اوبه د کلني اورښت حاصل دی. که چېرې کلني اورښت کم وي د وچکالی لامل کېږي. د وګړو ډیروالی د اوبو د کموالي یو بل عامل دی، ځکه چې د وګړو په ډېر والي د اوبو لګښت ډیرېږي. څرنگه چې اوبه په ورځني ژوند کې زیاتې لګېږي، چا ته د هغې د نه لګولو په اړه څه نشي ویل کېدای. خو دوسره ویل کېدای شي چې له بې ځایه لګولو څخه یې څه ونیول شي. اوبه نه یوازې د څښلو او پرمختللو له پلوه بلکې د کبانو او نورو ژوندیو موجوداتو د اوسېدلو د ځای له مخې هم اهمیت لري. کبان د انسانانو د غذایي توکو یوه ډیره ګټوره برخه جوړوي او د انسانانو د روغتیا او سلا مینا لپاره ډیر ګټور وینا مینونه او مالګې لري. اوس مهال د کبانو زیات ښکار د هغوی د کموالي لامل شوی دی. په ډېرو هیوادونو کې د کبانو د ښکار لپاره قوانین شته. د دې قانون له مخې د کبانو د هګیو اچولو په وخت کې د

کبانو بښکار منع دی. د اوبو د منابعو ساتنه او له ککرتیا څخه د هغې مخنیوی په کبانو باندې د اغېزې له مخې ډیر اهمیت لري. ځکه د اوبو ککرتیا د اوبو اکسیجن کمی او په پایله کې د کبانو د مړینې لامل کېږي. له دې کبله د اوبو د منابعو د پاکوالي او ساتنې لپاره سیندونو، ځاگانو او چینوټه د هغو کارول شمو او اضافي اوبو د تولیدلو مخنیوی وکړو، چې له فابریکو، کورونو او کروندو څخه بهیږي. ځکه بزگران د خپلو حاصلاتو د زیاتوالي لپاره له کیمیاوي سرې او د کرنې او وینسو د افتونو ضد درملو څخه استفاده کوي. د اوبو کولو په وخت کې دغه درمل د کرنې له اضافي اوبو سره یو ځای سیندونو، چینو او سمندرونو ته تویږي او د اوبو د ککرتیا لامل کېږي.

## خاوره

خاوره یوه بله طبیعي منبع ده. سر بیره پردې جوړېدل یې کلونه، کلونه وخت نیسي. له دې کبله باید د هغې په ساتنه کې پوره پاملرنه وشي. د خاورې پاسني پور چې، ډیر ښه کاني غذایي مواد لري، د روانو اوبو او د واورې او باران د اورښت له امله پریمتخل کېږي او خاوره د غذایي موادو د لرلو له لحاظه کمزوري کېږي. له یوې خوا به د کرکېلي لپاره مناسبه نه وي له بلې خوا به د اوبو د بهیدو له لارې د سمندرونو او سیندونو اوبو ته داخلېږي او هلته رسوب کوي. که څه هم کرکېله چې زموږ د اړتیا وړ غذایي مواد تولیدوي، خو خاوره کمزوري کوي. سره له دې چې زموږ په هېواد کې د باد لیګېدل له یو ځای څخه بل ځای ته د خاورې د لېږدوني لامل کېږي، خو د خاورې د ساتنې لپاره ځینې لارې چارې شته چې په لاندې ډول دي:

۱- د باد مخې ته د ونو ( نیاګیمو) کرل.

۲- د خاورې نمچن ساتل.

۳- د هغو بوټو کرل چې ریښې یې د خاورو ذرې نښتي ( یو ځایي) ساتي.



(۵-۱۱) انځور د ځمکې د خرابې گټې اغېستې له امله د خاورې کمزورې کېدل

## خواره

سوز او تاسو د خپلو ورځينو فعاليتونو لپاره انرژۍ ته اړتيا لرؤ. د اړتيا وړ انرژي له هغو خورو څخه، چې له حيواناتو او نباتاتو څخه يې لاس ته راوړو، پوره کوو. لومړنيو انسانانو له ميوو دانو او هغو پانو څخه گټه اخيستله، چې په طبيعي ډول په نباتاتو کې موجودې وې. حيوانات به يې د پرستکو د لاسته راوړلو لپاره بنکار کول. اوس هم يو شمېر انسانان ځيني حيوانات د خوړلو او د هغو له پوستکو څخه د گټې اخيستو لپاره بنکار کوي. همدارنگه خلک د نباتاتو له ميوو او لرگيو څخه، چې په طبيعي ډول په ځنځلونو او غرونو کې شته

کبيري، گټه اخلي. زيات شمير خلک هغه خواړه خوري چې له کرنې او يا څارويو څخه يې لاسته راوړي.

په طبيعت کې د شتو خوړو منابع دومره زياتي نه دي، چې وکړای شي د ټولو خلکو د اړتيا وړ خواړه پوره کړي. له دې کبله د خلکو په ډيريدو کرنې او مالدارۍ هم پراخوالی وموند. اوس پوهان په ټوله نړۍ کې کومبښن کوي چې د غذايي موادو د کيفيت د بنسټه والي او د پروټين د کچې د لوړولو لپاره بنسټ لارې چارې ولټوي. په دې لړۍ کې يې د وريجو، غنمو او جوارو نوي نسلونه توليد کړي چې زياته اندازه پروټيني مواد لري. د ساينسپوهانو موخه د غذايي موادو د کيفيت او کميت بنسټه کول دي، چې له نباتاتو څخه لاس ته راځي. سره له دې چې د کرکېلي له لارې انسانان زيات خواړه چمتو کوي، خو پر ايکو سيستم باندي منفي اغيزه هم لري، ځکه بزگران له نباتي افتونو سره د مبارزې او د وينسو د له منځه وړلو لپاره د زهري درملو څخه استفاده کوي او هغه ځمکه چې لومړۍ پيرې زياتو حيواناتو او نباتاتو ژوند کاوه، ورو ورو حيوانات او نباتات له لاسه ورکوي.

## انرژي

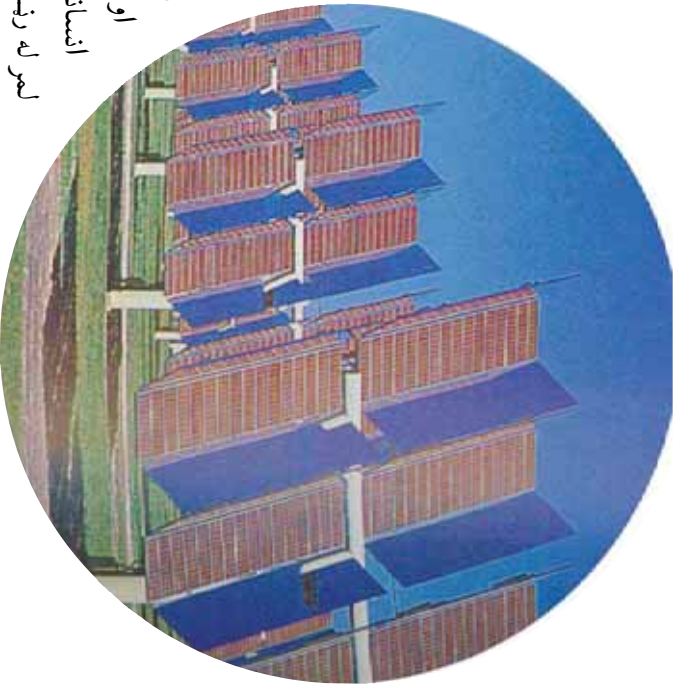
د انرژۍ دوه ډوله سرچينې وجود لري، يو ډول يې د بيا نوې کېدو او بل ډول د نه نوې کېدو سرچينې دي. اوس مهال د ۷۵% په شاوخوا کې انرژي د فوسيلونو له سوځولو څخه لاس ته راځي، لکه نفت، گاز، تيل او د ډبرو سکاره چې د انرژۍ د نه نوې کېدو لکو منابعو له ډلې څخه دي. فوسيلي سون په هوا کې زياته ککرتيا را منځته کوي. ځينې خلک د هغو لرگيو سوځولو، چې د ونو له وچيدو او غوځولو څخه تر لاسه کېږي، لازمه تودوخه لاس ته راوړي. که څه هم ونې بيا شينې کېږي، خو د لرگيو د زيات لگښت او د ونو پر له پسې غوځول ځنځلونه ورو، ورو له منځه وړي، چې د لرگيو منبع ده. له دې کبله ساينسپوهان د داسې انرژۍ له سرچينو څخه د گټې اخيستنې په فکر کې شمول چې نا پايه وي او له بلي خوا د استوگنې د چاپيريال د ککرتيا لامل و نه گرځي.

اوبه باد او لمر د بيا نوي كيدو د انرژي سر چيني دي، چي ككړتيا نه لري. په دپرو هميوانو كې بادي ژرندي موجودي دي چي پرې بې د باد په انرژي گرځي او په پاى كې د دستگاه او سامان الاتو په كارولو دغه انرژي په برينبنا بدلوي. زموږ د گران همياد په ځينو ولايتونو، لكه هرات او فراه كې بادي ژرندي شته چي د باد د انرژي په مرسته كار كوي.



(۲-۵) انځور بادي ژرندي





(۵-۱) انځور د لمر د برېښنا د تولید دستگاه

د لمر انرژي سر بيره پر دې چې په نباتاتو کې د غذايي موادو د جوړولو لپاره د ضيايي ترکيب په عمليه کې په کاربيري د خپلې تودوخې په واسطه يې د ځمکې په مخ د انسانانو او حيواناتو ژوند هم ممکن کړی دی. انسانان خپل کورونه داسې جوړوي چې د لمر له رڼا او تودوخې څخه، په تيره بيا په ژبې کې، تر ششونډيا پورې گټه واخلي. نن د لمر برېښنا د توليد دستگاه د ځانگړو سامانونو په استفادې سره د لمر انرژي د برېښنا په انرژۍ بدلولي.

### د بيو م کتله يا ژوندي کتله (Biomass):


په يوې ټاکلې ساحې کې د ژوندیو موجوداتو د کتلې ټاکل د بيو م د کتلې په نوم يادېږي. د بيو م د کتلې انرژي په يو غذايي څنځير کې له يو مصرف کوونکي څخه وروستني مصرف کوونکي ته لېږدول کېږي. د بيو م د کتلې انرژي هغه وخت زاديږي چې عضوي ماده د ايکوسيستم د تجزيه کوونکو په واسطه تجزيه شي. د ايکو سيستم مطالعه راښيي چې د غذايي څنځير له لومړۍ کړۍ څخه ورستۍ کړۍ پورې د انرژي مقدار ورو ورو کمېږي. په ايکو سيستم کې د انرژي مقدار چې د هوم په شکل ښودل کېږي، د هغې د انرژي د هوم په نوم يادېږي.

### فکر وکړي:

آيا د لمر د رڼا ټوله انرژي، چې نباتات يې اخلي، لومړني مصرف کوونکي ته رسېږي؟ خپل ځواب څرگند کړئ.



يو ششمير ساينس پوهان په دې اند دي، دا به ښه وي چې د نړۍ د خلكو خواړه د حيواناتو په نسبت زياتره له نباتاتو څخه تر لاسه شي، ځکه يوه اندازه انرژي په غذايي څنځير کې له منځه ځي. له دې کبله نباتات لکه غنم، جوار او نور د حيواناتو لکه پسه او غوښې په پرتله د ډېرو انسانانو لپاره غذا برابروي. دغه موضوع په تيره بيا گڼ مېشتو سيمو کې ډير اهميت لري. که چېرې د ځمکې



په همغه معین مساحت کي نباتات وکرل شي زیات انسانان مریلاوی شي. د دې پرځای چې په همغه مساحت کي خواږي یا پسه وروزل شي. البته د دې کار لپاره باید نباتات وروزل شي، چې د هغوی د پروتین مقدار او غذایي ارزښت انسانانو ته دیروي.

### د طبیعي زېرمو ساتنه:

(۵۳) انځور د تولید کوونکي څخه تر مصرف کوونکي پورې د اړوي کیدل

پوهېرو چې طبیعي منابع د انسانانو د ژوند لپاره ډېرې اړینې او سهې دي. همدارنگه پوهېرو چې ځینې طبیعي منابع نوي کیدونکي دي. که چېرې له هغوی څخه په پوره پام گټه پورته نه شي دا سرچینې هم پای ته رسېږي. د دې لپاره چې مور او زموږ اولادونه وکرلاوی شي له دې منابعو څخه گټه واحلي باید د هغوی گواښونکي خطرات وپېژنو او له منځه یې یوسو.

### د اوبو د منابعو ساتنه:

زموږ گران هیواد افغانستان غرنی طبیعت لري. هغه واوړه چې د ژمي په غرنیو سېمو کې اوربېرې د دوبي په توده هوا کې ویلې کېږي. یوه برخه یې سیندرونو او روانو اوبو ته تویبېږي او بله برخه یې د ځمکې د ننه ننوزې او د ځمکې د تل اوبه جوړوي. د باران اوبه هم ځمکې ته ننوزي، د خاورو دننه نفوذ کوي یا دا چې له سیندونو یا جاري اوبو سره یو ځای کېږي. موږ او ټول ژوندي موجودات اوبو ته اړتیا لرو. د کورونو او فابریکو پاتې شوني اوبه د کرنې د افتونو او حشره وژونکې درمل اوبه ککړوي او د ژونديو موجوداتو او انسانانو د ناروغیو یا مړینې لامل کېږي.

۱ په ځایي څښکې د اړوي ضایع کیدل مو د اووم ټولگي (په ایکو سیستم کې د موږو دورگن) کې مطالعه کړې دي.



### فکر و کړۍ:

څه وکړو چې فاضله اوبه سیندونو ته ور نه شۍ.



### فعالیت:

هغه لارې چارې، چې د استوګنې په چاپېرال کې د اوبو د ساتنې لپاره کاروئ، لست یې کړئ او په ټولګې کې یې بیان کړئ.



(۵-۴) انځور د ولاړو اوبو تقسومیر




### فکر و کړۍ:

اوبه د حیواناتو او نباتاتو د ودې د ژوند د پايښت او روزنې د یوې اړینې مسادې په توګه حیاتي اهمیت لري. د بیلګې په توګه فلمینګو (قاز حسسیني) مرغان د ولاړو اوبو (لکه د غزني ولاړې اوبه) تر څنګ هګۍ، اچوړې او خپل بچیان روزي. همدارنګه مختلف کبان چې ویر غذايي ارزښت لري، په اوبو کې ژوند کوي. د اوبو ککړتیا یا د دې اوبو وچېدل د دې حیواناتو او نباتاتو د مړینې سبب کېږي.

که چېرې هغه کب وخورو چې له ککړو اوبو څخه راښوول شوی وي یا زموږ روغتیا ته زیان رسوي

### ځنګلونو نه:

ځنګلونه له دې کبله اهمیت لري، چې د زیات شمېر حیواناتو او نباتاتو د استوګنې ځای دی. نباتات او حیوانات په حقیقت کې د بیوم کتله تشکیلوي. د ځنګلي ونو له لرګیو څخه د کورونو او لرګینه لوبڼو په جوړولو کې استفاده کېږي. همدارنګه له ځنګلي نباتاتو څخه پر خواره سسر بیره، ډول ډول درملې هم جوړېږي. دا ډول ځنګلونه د افغانستان په ختیځو او شمال ختیځو برخو (پکتیا، کونړونو او نورستان) کې وجود لري. له بده مرغه که چېرې ځنګل هغه په خپل سر پرې کړي زموږ ملي پانګې ته زیان رسېږي.



(۵-۱) انځور ځنګل

هغه خطرونه وڅېړئ چې د افغانستان ځنګلونه ګوانښوي. څپه څېړنه ولیکئ او په ټولګي کې یې ولایئ.

فعالیت:



## د طبیعي منابعو په ساتنه کې زموږ دندې

ډېری هغه خطرونه چې طبیعي منابع ګوانښوي زموږ انسانانو په واسطه منځ ته راځي. د بېلګې په توګه د سون د موادو د لاس ته راوړلو لپاره ځنګلونه وهو یا په کې کورونه جوړوو او یا له ځمکې څخه د ښه حاصل د تر لاسه کولو لپاره ډول ډول درمل شیندو. اوبه او خاوره ککړوو، د فابریکو او موټرو په لو ګڼو هوا ککړوو، خپل ځان او نورو ژوندیو موجوداتو ته زیان رسولو. د طبیعي منابعو د ساتنې لپاره لاندې لارښوونې شوي دي چې باید په پام کې ونیول شي:

- ۱- د فوسفېلې سونګ لړګیو پر ځای د باد او لمر له انرژۍ څخه ګټه اخیستل، ځکه چې د باد او لمر انرژي ککړتیا نه لري. له دې کبله ورته پاکه انرژي وايي.
  - ۲- په کرنه کې له کیمیاوي سرو څخه لږه استفاده وشي.
  - ۳- د کرنې د افتونو له ضد درمل څخه کمه استفاده وشي.
  - ۴- د موادو بیا دوران.
  - ۵- د ځنګلونو، کانونو او اوبو د ساتنې لپاره د توانمنو جوړول او پلي کول.
- ۱- د نیالګیو او بوټو د کرلو په واسطه له یو ځای څخه بل ځای ته د خاورو د انتقال مخنیوی.



فکر وکړئ:

کاش د ونو له لړګیو څخه په لاس راځي. د کاغذ سپما او بیا ځلي دوران یې د ځنګلونو په ساتنه کې څه اغیز لري؟



## د پنځم څپر کې لنډيز

- ▶ طبيعي منابع هغو منابعو ته ويل کېږي چې په طبيعت کې وجود لري او انسان د خپلو اړتياوو د پوره کولو لپاره هغوی ته اړتيا لري او له هغوی څخه د مادي او انرژۍ د منبع په شکل استفاده کوي.
- ▶ طبيعي منابع معمولاً په دوه گروپونو يعني د بيا نورو کېدونکو او بيا نه نوي کېدونکو باندې وېشل شوي دي.
- ▶ د نه نوي کېدونکو منابعو مقدار محدود او نوي توليد يې ډېر وخت نيسي، نفت، د ډبروسکاره او گاز د نه نوي کېدونکو منابعو بېلگې دي.
- ▶ بيا نوي کېدونکي منابع هغه منابع دي چې مقدار يې محدود نه وي او په پر له پسې ډول توليدېږي. بېلگه يې د باد، د لمر او اوبو انرژي دي.
- ▶ په يوه معينه ساحه کې د ژونديو جسمونو مجموعي کتله د بيوم په نوم يادېږي.
- ▶ د منابعو ساتنه د طبيعي منابعو څخه د استفادې او د راتلونکي لپاره د هغوی د ساتنې د توازن د هڅې په معنا دی.

## د پنځم څپر کي پوښتني

- ۱- طبيعي منابع څه شی او په څو ډوله دي؟ واضح يې کړي.
  - ۲- د بېوم گنله څه شی دی؟ تشریح يې کړي.
  - ۳- د طبيعي منابعو ساتنه په لنډه ډول واضح کړي.
- لاندي جملې په خپلو کتابچو کي وليکئ او د سمې جملې په مقابل کي د (ص) توری او د نا سمې جملې په مقابل د (غ) توری وليکئ.
- ۴- نفت او ډبرو سکاره نوي کيدونکي منابع دي. ( )
  - ۵- د طبيعي منابعو ساتنه له منابع څخه د استفادې او د راتلونکي لپاره هغوی د ساتني د توازن له هڅې څخه عبارت دي. ( )
  - ۶- لاندي جملې په خپلو کتابچو کي وليکئ: د سم ځواب څخه کړی چاپېره کړي.
- ۱- د خاورې د ساتني لپاره مختلفې لارې عبارت دي، له:
    - الف: د ونو کرل ب: د خاورې، نمجن ساتل ج: د بوټو کرل د: الف، ب او ج ټول
  - ۷- نوي کيدونکي طبيعي منابع عبارت دي، له:
    - الف: خاوره، خواړه او لمر ب: ډبرو سکاره او نفت ج: الف او ب ډواړه د: هېڅ

يو

**Get more e-books from [www.ketabton.com](http://www.ketabton.com)  
Ketabton.com: The Digital Library**