




د پوهنې وزارت

د تعلیمي نصاب، د ښوونکو د روزنې
او د ساینس د مرکز معینیت
د تعلیمي نصاب د پراختیا او درسي
کتابونو د تالیف لوی ریاست

پښتو

پنځم ټولگی



پورې اړه
کله منع دی.

کال: ۱۳۹۰ هـ ش

Ketabton.com



د پوهني وزارت

د تعليمي نصاب، د ټيكنو د روزني
او د ساينس د مركز معيشت
د تعليمي نصاب د پراختيا او درسي
كتابونو د تاليف لوى رياست

پښتو

پنځم ټولگي

د چاپ كال: ۱۳۹۰ هـ. ش.

الف

د کتاب د تالیف، خپرني او تدقيق کمپني

ليکلان:

- د سر مؤلف مرستيال امين الله توند د تعليمي نصاب د پراختيا او درسي کتابونو د تالیف ریاست د پښتو ديارتمت امر.
 - مؤلف عبدالظاهر گلستاني د تعليمي نصاب د پراختيا او درسي کتابونو د تالیف ریاست رئیس.
- تایید او مطالعه:**
- ملي شورا

- د ولسي او مشرانو جرگو د دیني چارو، پوهني او لوړو زده کړو د کمیسیونونو غړي.
- د خپرنې او تدقيق کمپني:**
- کابل پوهنتون

- پوهنډوی محمد رفیق رفیق د کابل پوهنتون د ژبو او ادبیاتو پوهنځي د پښتو ديارتمت استاد.
- علوم اکاډمي**

- سر خېرونکی عبدالواجد واحد د افغانستان د علومو اکاډمۍ د ژبو او ادبیاتو د مرکز رئیس.
- د پوهني وزارت**

۱. دوکتور احسان الله ناشر د پوهني وزارت د تعليمي نصاب د پراختيا او درسي کتابونو د تالیف ریاست علمي غړی.
 ۲. د سر مؤلف مرستيال سید محمود د کارگر د تعليمي نصاب د پراختيا او درسي کتابونو د تالیف ریاست د پښتو ديارتمت علمي او مسلکي غړی او د دي کتاب ایډیټ کورنکی.
 ۳. فروزان خاموش د تعليمي نصاب د پراختيا او درسي کتابونو د تالیف ریاست د پښتو ديارتمت علمي او مسلکي غړی.
 ۴. د مؤلف مرستيال محمد عزیز تحریک د تعليمي نصاب د پراختيا او درسي کتابونو د تالیف ریاست د پښتو ديارتمت امر.
 ۵. د مؤلف مرستيال محمد سهراب دینار د تعليمي نصاب د پراختيا او درسي کتابونو د تالیف ریاست د پښتو ديارتمت غړی او د دي کتاب ایډیټ کورنکی.
۶. سيف الرحمن آشنا د تعليمي نصاب د پراختيا او درسي کتابونو د تالیف ریاست د پښتو ديارتمت اديتور.

انځورگران:

نفسیه پوپلوی- او محمد غالب الله یار.
عزیز الله د استقلال لېسې ښوونکی.

د محکمیاتو، دیني، فرهنگي او سیاسي برخو د خپرنې او کره کتني کمپني:

- ډاکټر عطاء الله واحديار د پوهني وزارت ستر سلاکار او د نشراتو رئیس.
 - دوکتور محمد يوسف نیازي د پوهني وزارت سلاکار.
- د خپرنې او تدقيق د څارني کمیټه:**
- دوکتور اسدالله محقق د تعليمي نصاب د پراختيا، د ښوونکو د روزني او د ساینس مرکز معین
 - دوکتور شېر علي ظریفی د تعليمي نصاب د پراختيا د پروژې مسؤول
 - د سر مؤلف مرستيال عبدالظاهر گلستاني د تعليمي نصاب د پراختيا او درسي کتابونو د تالیف لوی رئیس
- کپور او فوټرین:**
- رحمت الله غفاري

بِسْمِ اللَّهِ الرَّحْمَنِ الرَّحِيمِ



ملي سرود

دا وطن افغانستان دی دا عزت د هر افغان دی
کور د سولې کور د ثورې هر بچی یې قهرمان دی
دا وطن د ټولو کور دی د بلوڅو د ازیکو
د پښتون او هزاره وو د ترکمنو د تاجکو
ورسره عرب، گوجر دي پامپیان، نورستانیان
براهوي دي، قزلباش دي هم ایماق، هم پشه یان
دا هیواد به تل خلیږي لکه لمر پر شنه آسمان
په سینه کې د آسیا به لکه زره وي جاکویدان
نوم د حق مودی رهبر وایو الله اکبر وایو الله اکبر

بسم الله الرحمن الرحيم

د پوهني د وزير پېغام گوانو ښوونکو او زده کوونکو،

ښوونه او روزنه د هر هېواد د پراختيا او پرمختگ بنسټ جوړوي. تعليمي نصاب د ښوونې او روزنې مهم توک دی چې د علمي پرمختگ او ټولني د اړتياوو له مخې رامنځته کېږي. څرگنده ده چې علمي پرمختگ او ټولنيزې اړتياوې تل د بدلون په حال کې وي. له دې امله لازمه ده چې تعليمي نصاب هم علمي او رضنده انکشاف ومومي. البته نه بنيادي چې تعليمي نصاب د سياسي بدلونونو او د اشخاصو د نظريو او هيلو تابع شي.

دا کتاب چې نن ستاسو په لاس کې دی، پر همدې ارزښتونو چمتو او ترتيب شوی دی. علمي گټورې موضوعگانې، ښې زياتې شوې دي. د زده کړې په بهير کې د زده کوونکو فعال ساتل د تدريسي پلان برخه گرځېدلې ده.

هيڅه من يم دا کتاب له لارښوونو او تعليمي پلان سره سم د فعالې زده کړې د ميتودونو د کارولو له لارې تدریس شي او د زده کوونکو ميندې او پلرونه هم د خپلو لویو او زامنو په باکفېته ښوونه او روزنه کې پرله پسې گډه مرسته وکړي چې د پوهني د نظام هيلې ترسره شي او زده کوونکو او هېواد ته ښې برياوې ور په برخه کړي.

زه پر دې ټکي پوره باور لرم چې زموږ گران استادان او ښوونکي د تعليمي نصاب په رضنده پلي کولو کې ستره دنده او دروند مسؤوليت لري.

د پوهني وزارت تل زيار کاږي چې د پوهني تعليمي نصاب د اسلام د سپېڅلي دين له بنسټونو، د وطن دوستۍ د پاک حس په ساتلو او علمي معيارونو سره سم د ټولني د څرگندو اړتياوو له مخې پراختيا ومومي.

په دې ډگر کې د هېواد له ټولو علمي شخصيتونو، د ښوونې او روزنې له پوهانو او د زده کوونکو له ميندو او پلرونو څخه هيله لرم چې د خپلو نظريو او رضنده وړاندیزونو له لارې زموږ له مؤلفانو سره د درسي کتابونو په لايه تاليف کې مرسته وکړي.

له ټولو هغو پوهانو څخه چې ددې کتاب په چمتو کولو او ترتيب کې يې مرسته کړې، له ملي او نړيوالو درنو موسسو، او نورو ملگرو هېوادونو څخه چې د نوي تعليمي نصاب په چمتو کولو او تدوين او د درسي کتابونو په چاپ او وېش کې يې مرسته کړې ده، مننه او درناوی کوم.

ومن الله التوفيق

فاروق وردگ

د افغانستان د اسلامي جمهوريت د پوهني وزير

لړليک	
مخ	سرليک
۱	حمد
۳	حضرت عثمان رضی الله عنه
۵	غږ پوهنه
۷	مېلمه پالنه
۹	مترادفي کلمې
۱۱	غوره ويناوي
۱۳	بي بي عايشه رضی الله عنها
۱۵	متضادې کلمې
۱۷	معيوب هلاک
۱۹	ملي يوالی
۲۱	ممشابه کلمې
۲۳	ملاکري ملتونه
۲۵	متلونه
۲۷	خپه (هجا يا سيلاب)
۲۹	پشردوستي
۳۱	آزادي
۳۳	دنو نومو جوړښت (ساده نوم)
۳۵	گېدړه
۳۷	مرکب نوم
۳۹	اشتر (گله کار)
۴۱	دکوټو سيند
۴۳	مشتق نوم
۴۵	موزيم
۴۷	دبست کلا

۴۹	د پښتو ژبې توري
۵۱	الوتکه
۵۳	د کلام برخې (نوم)
۵۵	تلويزيون
۵۷	د ماین خطرونه
۵۹	د تې ترل
۶۱	د نشه يي توکو زياتونه
۶۳	د چيټي غاړه
۶۵	خاص نوم
۶۷	گل يا چا الفت
۶۹	عام نوم
۷۱	لمريز نظام
۷۳	ابن سينا
۷۵	د ونې رښې
۷۷	چاپيريال يا محيط
۷۹	د مفرد او جمع نوم (مفرد نوم)
۸۱	کولالي
۸۵	نيوتن
۸۷	د جمع نوم
۸۹	شيدې پلورونکي
۹۱	صفت
۹۳	مزار شريف اوبلخ
۹۵	د نوم او صفت ترمنځ اړيکې

لو مری لو ست

حمد

موجہ د متن لو ستل ، لیکل ، د حمد په اړه معلومات ورکول او په شعر کې د نوریو کلمو په معنا یو هیدل دي.

هڅو ونکې یو بنسټي:

۱۱۱ ویلی شی، چې په حمد کې د چا صفت او ستاینه کېږي؟
۱۱۱ تاسې د لوری، خدای (جل جلاله) د قدرت د نښو نښانو بېلګې وایئ؟

په نامه د هغه خدای مې دا بیان دی

چې یو نوم یې په نوموړو کې سېحان دی

هم پادشاه دی د جمله وړ پادشاهانو

هم د هسریو سلطان په سر سلطان دی

هغه کار چې وهر چا وته مشکل دی

هغه کار واره وده و ته آسمان دی


څوک آفتاب شي پر آسمان راڅېژولی

ده آفتاب را څېژولی پر آسمان دی

څوک دلمر پر مخ حجاب شي غوړولی

ده پټې کړې لمر په ابر کې پنهان دی

(عبدالرحمن بابا)



ښوونکي ته لارښوونې:

- ▶ ښوونکي دې دلوست په اړه خو پوښتني وکړي.
- ▶ ښوونکي دې نظم په لور او از ولولي .
- ▶ ښوونکي دې د نظم مطلب په ساده ژبه په نشر و اروي.

د زده کوونکو فعاليتونه:

۱. دلاندې کلمو معنی له ياده پيدا کړئ او د کلمو تر څنګ يې په خپلو کتابچو کې وليکئ.
 - سبحان پاک
 - سلطان
 - حجاب
 - ابر
۲. په لاندې کلمو کې عام او خاص نومونه وپېښئ.
 - کابل خاص
 - ښوونکي
 - کتاب
 - خدای (جل جلاله)
۳. دلاندې بيت مفهوم څه شی دې په خپلو کتابچو کې يې وليکئ.

مغه کار چي وهر چا و ته مشکل دی هغه کار و اړه و ده و ته آسان دی

ارزونه:

- ▶ آیا زده کوونکي شعر سم لوستلی شي ؟
- ▶ د حمد په اړه خبري کولی شي ؟
- ▶ لوستل شوی شعر په نشر اړولی شي ؟
- ▶ آیا زده کوونکي د کلمو مترادف شکل له ياده ويلي شي ؟

کورنۍ دنده:

زده کوونکي دې په خپلو کتابچو کې د لوی خدای (جل جلاله) د قدرت د نښو نښانو په اړه خو جملي وليکي.

دویم لوست

حضرت عثمان (رضی اللہ عنہ)

موخه: د متن لوستل، ليکل د حضرت عثمان (رضی اللہ عنہ) پيژندنه او په متن کې د نو موندو زده کول دي.

هغو ونکې پوښتي:

۱۱۱ ویلی شی چی حضرت عثمان (رضی اللہ عنہ) څوک و؟
حضرت عثمان (رضی اللہ عنہ) زموږ د پیغمبر (صلی اللہ علیه وسلم) څو ویم یار دی؟

حضرت عثمان (رضی اللہ عنہ) د حضرت محمد (صلی اللہ علیه وسلم) درېم یار دی، د حضرت محمد (صلی اللہ علیه وسلم) له پیدا ایست څخه پنځه کاله وروسته زېږیدلی دی دیلاړ نوم یې عفان و. حضرت عثمان (رضی اللہ عنہ) د حضرت ابوبکر صدیق (رضی اللہ عنہ) په لارښوونه د اسلام په مبارک دین مشرف شو. د تقوا او حیا خاوندو. له لیک او لوست سره یې مینه درلوده، همدا راز یې په سخاوت کې شهرت درلود چې حضرت عثمان (رضی اللہ عنہ) د اسلام په مبارک دین مشرف شو نو قرآن کریم یې په یاد زده کړ چې د هغه په پوهه کې یې لازياتوالی راوست او دده د خلافت په موده کې قرآن کریم په یوه مصحف کې راټول شو.

حضرت عثمان (رضی اللہ عنہ) پرته له خلافت څخه سوداگري هم کوله او له دې لارې څخه یې زیاته حلاله شتمني پیدا کړه او خپله شتمني یې د اسلام د مبارک دین په لاره کې لگوله. حضرت عثمان (رضی اللہ عنہ) د حضرت عمر (رضی اللہ عنہ) له شهادت څخه وروسته د مسلمانانو مشر وټاکل شو.

د خلافت په دوره کې یې ډیر فتوحات کړي او خلک یې د اسلام سپیڅلي دین ته را بللي دي او دده مبارک د خلافت په وخت کې افغانستان ته هم د اسلام سپیڅلی دین راوړسپد.

دولس ورځې کمې دولس کاله یې خلافت وکړ او په پای کې د باغیانو او اسلام د بنسټانو له لاسه په داسې حال کې په شهادت ورسپد چې د قرآن کریم تلاوت یې کاوه.

ښوونکي ته لارښوونې:
ښوونکي دې متن په لور او اواز ولولي.
ښوونکي دې د متن مطلب له زده کونکو څخه وپوښتي.

د زده کونکو فعاليتونه:

۱. لغتونه او معناگانې:
 - پرهيزگاري
 - تقوا
 - سخاوت
 - خلافت
 - مصحف
 - د قرآن کریم کتاب
 - دارايي
 - شتمني
۲. لاندې جملې ولولئ او نومونه په کې وښئئ! بيا يې په خپلو کتابچو کې وليکئ!
حضرت عثمان (رضی الله عنه) د حضرت ابوبکر صدیق (رضی الله عنه) په لارښوونه د اسلام په مبارک دين مشرف شو.
په لاندې جملو کې د ربط توري وښئئ او بيا يې په خپلو کتابچو کې وليکئ.
۳. حضرت عثمان (رضی الله عنه) د حضرت ابوبکر صدیق (رضی الله عنه) په لارښوونه د اسلام په مبارک دين مشرف شو.
 - د تقوا او حيا خاوند و.
 - همدا راز يې په سخاوت کې شهرت درلود.
 - له ليک او لوست سره يې مينه وه.

ارزونه:

- آيا زده کونکي متن سم لوستلی شي؟
- د حضرت عثمان په اړه يې يو هه حاصله کړه؟
- په جملو کې نومونه پيدا کولې شي؟
- د ربط توري په جملو کې پيدا کولې شي؟

کورنۍ دنده:

د متن نوي کلمې خپلو کتابچو ته ورسوئ او په جملو کې يې هم وکاروئ.

دریم لوست غر یو هڼه

موخه: د متن لوستل، لیکل؛ د غر یو هڼي په معنا او مفهوم یو هیدل دي.

هڅو ونکې پوښتني:

وایلی شی چې غر یو هڼه څه ته وايي؟
غر یو هڼه څه شی څېړي؟

غر یو هڼه : هغه یو هڼه ده چې په ژبه کې د خبرو آوازونه څېړي.

لکه : مور-پلار-خور-ورور-د(مور) کلمه دري غرونه (م، و، ر) لري د (پلار)
کلمه څلور غرونه (پ، ل، ا، ر) لري د کاکا کلمه هم څلور غرونه رک، ا، ک، ا، لري
او د (ماما) کلمه هم (م، ا، م، ا).

ښوونکي ته لارښوونې:

متن ولوله او د غږېدو هڅې په اړه په کلمو کې بېلګې وړاندې کړه. د غږونو د منځ ته را تللو په اړه خبرې او معلومات ورکړه. ښوونکي دې څو کلمې په تخته وليکي او پر زده کوونکو باندې دې کلمو ته بدلون ورکړي. لکه (لور) که درل (توري په ځای کې) توري راشي د (کور) کلمه ترې جوړېږي چې په شکل کې هم بدلون راغی او د کلمې په معنا کې هم.

د زده کوونکو فعاليتونه:

۱. زده کوونکي دې متن ولولي.
۲. زده کوونکي دې لاندي کلمې په خپلو کتابچو کې وليکي او د هرې کلمې د لومړي توري په بدلون سره دې يوه بله معنا لرونکې کلمه ترې جوړه کړي.
(ناک، لور، تور، منډه، تېر، گټه، جوړه، چم)
مثال: د (ناک) د کلمې د (ن) توري په ځای د (پ) توري وکارول شي د (پاک) کلمه ترې جوړېږي.

غږونه د سپرو د هواد راوتو په وسيله منځ ته راځي. هواله سپرو څخه راوځي او دستونې، مری، حنجري، ژبې، تالو، سپرمو، غاښونو، ژبې او شونو سره د اړیکو په وسيله آواز پيدا کېږي د مثال په توگه د (ب) او (پ) د تورو په آوازونو کې شونې تړل کېږي او په يوه وار بېرته کېږي د تلفظ په وخت کې خو له او شونې پرايستل کېږي او آواز له خولې څخه راوځي.

ارزونه:

زده کوونکي په دې پوه شول چې غږونه له کوم ځای څخه راوځي؟
زده کوونکو وکولی چې کلمو ته د توري په بدلون بله معنا لرونکې کلمه جوړه کړي؟

کورنۍ دنده:

لاندي کلمې په خپلو کتابچو کې وليکي او بيا يې د لومړي توري په بدلون توري مناسبې سمې کلمې ترې جوړې کړي!
(کار – مار – تورک – کت – مور – بل).

خلورم لوست مېلمه پالنه

موخه: د متن سم لوستل، لیکل؛ د مېلمه پالنې په دود او رواج پوهېدل او په متن کې د صفت کلمې په نښه کول دي.

هڅو ونکې پوښتي:

د مېلمه درناوی زموږ په ملي دود کې ولې ارزښت لري؟
که ستاسې کور ته مېلمه راشي دهغه څه ډول خدمت کوئ؟

مېلمه پالنه زموږ په خلکو کې یو ډېر لرغونی ملي او دیني دود دی. افغانان



مېلمه ته په درنه سترگه گوري او د خپل وس او توان په اندازه يې قدر، درناوی او خدمت کوي. او مېلمه دلوی خدای (جل جلاله) عطا گڼي، که څه هم زموږ د ځينو خلکو اقتصادي حالت ښه نه دی خو کله چې د چا کور ته مېلمه راشي نو دهغه د قدر، درنښت او خدمت لپاره هر څه چې په کور کې لري په ډېر اخلاص يې پخوي او په ډېر عزت يې ورته په مخکې ږدي. همداراز زموږ خلک له خپلو مېلمنو سره په ورين تندي خبري کوي په همدې توگه زموږ خلک هېڅکله داسې حرکت نه کوي چې د مېلمه د خپگان سبب وگرځي او په ډېره مینه ورسره ناسته ولاړه کوي، ځکه دوی په دې باور لري، که چېرې مېلمه ورڅخه خپه شو په حقيقت کې خدای (جل جلاله) او د هغه رسول (صلی الله علیه وسلم) ورڅخه خپه شول. لڼده دا چې مېلمه پالنه د تاريخ په اوږدو کې د افغانانو يو غوره او ځانگړی صفت دی چې د نړۍ خلک ترښه هم خبر دي او زموږ دغه ويالۍ دود په ډېر درناوي سره ستايي.

ښوونکي ته لارښوونې:

- ▶ د مېلمه پالنې په اړه له زده کوونکو څخه معلومات وغواړئ چې هغوی په خپله خبرې وکړي.
- ▶ له متن څخه د بېلګې په ډول د (صفت) یوه کلمه د تختې پر مخ وليکئ او زده کوونکي وهڅوئ چې په متن کې د صفت توري کلمې په خپله پیدا کړي.

د زده کوونکو فعالیتونه:

۱. متن له یو بل سره په چوپتیا ولولئ!
۲. د مېلمه پالنې په هکله دې د تولاګي مخکې خبرې وکړي.
۳. په لاندې جملو کې د فعال او ضمیر کلمې وښیئ او بیا یې په خپلو کتابچو کې وليکئ.
 - کله چې د چاکورته مېلمه راشي نو دهغه دقدر ، درنښت او خدمت لپاره هرڅه چې په کور کې لري په ډېر اخلاص یې ورته پخوړي او په ډېر عزت یې دهغه په مخکې ږدي.
 - ځاک د خپلو مېلمنو سره په ورینه ټټه خبرې کوي او د هغوی د حال او احوال یو نښته کوي.
۴. لاندې کلمې په خپلو کتابچو کې وليکئ او بیا یې د لومړي توري په بدلون داسې بله کلمه تری جوړه کوئ چې معنا لرونکې وي.
 - لکه: (کور- یور- حال- مینه- حرکت)

ارزونه:

- ▶ آیا زده کوونکي متن سم لوستلی شي؟
- ▶ د مېلمه پالنې په اړه په شفاهي توګه معلومات وړاندې کولی شي؟
- ▶ په جملو کې یې د صفت کلمې پیدا کړي شوي؟
- ▶ په ورکړل شوو جملو کې یې د فعل او ضمیر کلمې پیدا کړي شوي؟

کورنۍ دنده:

په خپلو کتابچو کې د مېلمه پالنې په اړه اووه کرښې وليکئ!

پنجم لوست

مترادفي (هم معنا) كلمي

موخه: د متن سم لوستل، ليکل او د مترادفي کلمې پر معنا او مفهوم باندې يو هېدل دی.

هڅو ونکې پوښتي:

مترادفي کلمې څه ډول کلمو ته ويل کېږي؟
ايا څوک د مترادفي کلمې بېلگې يادولی شي؟

مترادفه کلمه : هغه کلمه چې په شکل او بڼه کې سره توپير لري او معنایي سره

ورته وي مترادفه کلمه بلل کېږي.

لکه: په لاندې کلمو کې چې مترادفي کلمې ليدل کېږي.

کونښن	زيار
پنکلی	پنایسته
تیره	ډیره
نړۍ	دنیا، جهان
لوی	غټی

ښوونکي ته لارښوونې:

متن په لور او ازولو له

د مترادفي کلمې په اړه معلومات له بېلگو سره ورکړه.

زده کوونکي وهڅوي چې نورې مترادفي کلمې له ياده ووايي او هم يې معنا پيدا کړي.

د زده کونکو فعالیتونه :

۱. زده کونکي دې متن ولولي.
۲. لاندې جملې دې په خپلو کتابچو کې وليکي او تر مترادفو کلمو لاندې دې کرښه وکارې.
 - انسان چې روغ او جوړ وي ښه کار کولای شي.
 - زرغونه د از مويي، په تېرولو ډېره خوشحاله او خوښه ښکاري.
 - زموږ د پښتو ښوونکی پاک او سپینڅلی ځوان دی.
۳. د لاندې کلمو مترادفې يا هم معنا کلمې له چوکاټونو څخه پيدا او د کلمو تر څنګه يې په خپلو کتابچو کې وليکي.

ښايسته	هېواد	ډېر	_____
وظیفه	_____	وطن	_____
شاورخوا	زيات	دنده	_____
		چاپيريال	_____
		ښکلې	_____

۴. لاندې متن ولولئ! مترادفې کلمې په کې پيدا او په خپلو کتابچو کې وليکي!

رنګينه او امين خوراو ورور دي. دوی په يوه شنه او زرغون بڼ کې خوښ او خوشحاله روان وو. هغوی ښکلې او ښايسته کالي اغوستي وو. دواړه په بڼ کې داسې ښکارېدل تا به ويل چې هېڅکله يې ناروغتيا اونا جوړتيا نه ده ليدلې او تل همدا سې روغ او جوړ دي. دېن په هره خوا کې خوښي او خوشحالي وه. هرې خواته د مرغيو چغهار، سندرې اونارې وي. ورو ورو رڼا مخ په کمېدو شوه. هره خوا تپه تپاره او تور تم شو، په آسمان کې برېښنا شوه. باران په اورېدو پيل وکړ. رنګينه او امين دواړه په خفاسته او منډه کورته لاړل.

ارزونه:

- خوښه زده کونکي دې خواب ورکړي چې مترادفې کلمې څه ډول کلمې دي؟
- خوښه زده کونکي دې يو بل ته مترادفې کلمې ووايي او بل تن دې دهغو کلمو هم معنا پيدا کړي.
- ايا زده کونکي د مترادفو کلمو په معنا او مفهوم پوه شول؟

کورنۍ دنده:

په خپلو کتابچو کې څو مترادفې کلمې وليکي. معنا يې پيدا او بيابې په جملو کې وکاروي.

شپږم لوست غوره وينا وي

موځه: د متن سم لوستل، ليکل، دغوره وينا په مطلب پو هيدل، په هغو عمل کول او په ويناوکې د مترادفو کلمو په نښه کول دي.

هڅو ونکې پوښتنې:

آيا تاسو له چا څخه غوره ويناوي اوږدې دي؟ که مو اورېد لې وي وي وايي؟
غوره ويناوي کومو ويناو ته وايي؟

۱- هسې رښتيني ملگري ومومئ چې په ښه ورځ مو مجلس پرې ښايسته وي او په سخته ورځ مو ملا تر شتي.
حضرت عمر (رضي الله عنه)

۲- هر څوک چې زموږ عيونه را ښيي پاک خداي (جل جلاله) دي پرې ورحميري.
حضرت عمر (رضي الله عنه)
۳- غم او نهيلى د بېکاره خلکو صفتونه دي.
حضرت علي کرم الله وجهه

۴- د سړي قدر د هغه د علم او ادب په اندازه په کار دي، نه د هغه د شتمني، او
حضرت علي کرم الله وجهه
نسب له مخې.

ښوونکي ته لارښوونې:
غوره ويناوې ولوله او په مطلب يې خبرې وکړه!
له زده کوونکو څخه د غوره ويناو مطلب په هکله پوښتنې وکړه!

د زده کوونکو فعاليتونه:

۱. غوره ويناوې په چوپښتيا سره ولولئ!
۲. د هر گروه يو کس دې د تړلکي مخکې ديوې وينا په مطلب خبرې وکړي.
۳. دلاندې کلمو هم معنا پيدا او په خپلو کتابچو کې وليکئ.
(ملګري، مجلس، ښايسته، عيوننه، پاک، غم، صفتونه، قدر، علم، شتمنۍ، تلاوت، عبادت، تهيلي)
۴. غوره ويناوې ولولئ او بيا د هرې وينا مطلب په خپلو کتابچو کې وليکئ.

ارزونه:

- ۱. ايا زده کوونکي متن سم لوستلی شي؟
- ۲. د غوره ويناو په مطلب پوه شوي او خبرې پرې کولی شي؟
- ۳. دورکړل شوو کلمو هم معنا يې پيدا کړای شي؟

کورنۍ دنده:

لاندې نورې لغتونه په خپلو کتابچو کې وليکئ او په جملو کې يې وکاروئ.
(عيوننه، نيمګړتياوې، عبادت، ناهيلي، نااميدي)

اووم لوست

بي بي عايشه (رضی الله عنها)

موخه: د متن لوستل ، ليكل ، دبی بی عایشی رضی الله عنها په اړه معلومات او په متن کې د صفت د کلمو په گوته کول دي.

هڅو ونکې پوښتنې:

❧ ویلائی شئ چې بی بی عايشه (رضی الله عنها) څوک وه ؟
❧ بی بی عايشه (رضی الله عنها) زموږ د گران پیغمبر حضرت محمد (صلی الله علیه وسلم) څه کیده ؟


د مسلمانانو مور بی بی عايشه (رضی الله عنها) د حضرت ابوبکر صدیق (رضی الله عنه) لور وه ، چې په مکه معظمه کې زېږېدلې او حضرت محمد (صلی الله علیه وسلم) د بی بی خدیجې (رضی الله عنها) تر وفات وروسته ورسره واده وکړ. له حضرت محمد (صلی الله علیه وسلم) څخه یې د یوې علم زده کړې. داډیره پوهه او عالمه یې وه.

ډېرو ښځینه مسلمانانو او اصحابو کرامو به له هغې څخه دیني مسائل زده کول او د سختو مسئلو پوښتنې به یې ورڅخه کولې. داهم دیا دولو ورده چې زیات شمېر احادیث ترې روایت شوي دي ، د الله (جل جلاله) د کتاب د علم په وسیله خلک ډېرو لوړو مرتبوته رسېدلې دي. په یوه حدیث شریف کې دا موضوع داسې بیان شوې ده:

((د علم زده کړه په هر نارینه او ښځینه) مسلمان باندې فرض ده.))


بي بي عايشه (رضی الله عنها) هم د علم او پوهې په برکت دغې لوړې درجې او مقام ته رسېدلې وه.

بي بي عايشه (رضی الله عنها) د (۶۶) کالو په عمر په مدينه منوره کې وفات او هلته خاورو ته وسپارل شوه.



د زده کوونکو فعالیتونه:

۱. متن په چوپټیا سره د یو بل په مرسته ولولئ!
۲. دلاندې جملو تش ځایونه په درکل شوو مناسبو کلمو سره په خپلو کتابچو کې ډک کړئ!
- بې بې عايشه (رضی الله عنها) په مکه معظمه کې زیږیدلې... (ده، دی)
- له حضرت محمد (صلی الله علیه وسلم) څخه بې ----- علم زده کړ. (دیني ، اخلاقي)
- دا ډېره پوره او عالمه بې بې ----- (دی ، وه ، ده)
- ډېرو ښځینه مسلمانانو او اصحابو کرامو به له هغې څخه دیني مسایل ----- (زده کول ، یادول)
۳. لاندې جملې ولولئ ، په خپلو کتابچو کې بې ولیکئ او بیا د صفت کلمې لاندې کرښه وکارئ.
- دا ډېره پوره او عالمه ښځه وه.
- بې بې عايشه (رضی الله عنها) د علم او پوهې په برکت دغې لورې درجي او مقام ته رسېدلې وه.



کورنۍ دنده:

زده کوونکي دې په خپلو کتابچو کې د بې بې عايشې (رضی الله عنها) په هکله يوه لنډه مقاله وليکي چې له شپږو کرښو څخه لږه نه وي.

اتم لو ست

متضادې کلمې

مورخه: د متن سم لو ستل، لیکل، او د متضادې کلمې په معنا او مفهوم پرمهیل دي.

هڅو ونکې پوښتنې:

- ❖ تاسو په مخکې تړلگيو کې متضادې کلمې لوستلې دي؟ که مو لو ستلی وي خو بېلگې يې ووايئ!
- ❖ ستاسې په نظر متضادې کلمې څه ډول کلمو ته وايي؟
- ❖ آیا کولی شئ چې څو متضادې کلمې پرتخته وليکئ؟

متضادې کلمې : هغه کلمې دي چې د معنا له پلوه يوه د بلې ضد وي. لکه
په دې کلمو کې:

(تور – سپين) (ژړا – خندا) (اور – او به)

لاندي جملې ولولئ او هغو کلمو ته څير شئ چې کرښه ورلاندي اېستل شوي ده.

- ❖ د پسرلي په سر کې شپه او ورځ سره برابره وي.
- ❖ په ژمي کې هوا سپره وي او انسان توده هوا خوښوي.

ښوونکي ته لارښوونې:

- ▶ ښاغلي ښوونکي دې متن ولولئ.
- ▶ د متضادو کلمو په اړه دې معلومات ورکړي او بېلگې دي له زده کوونکو څخه وغواړي.

د زده کوونکو فعاليتونه :

۱. لاندي بيتونه ولولئ او په خپلو کتابچو کې يې وليکئ! تر متضادو کلمو لاندي کرښه وکاروئ!

کارگران مو شپه او ورځ په کارگيا دي

د هېواد سختو دردونو ته دوادي

د ژوندون سړې تودې زغمي په مينه

د وطن د ابادۍ لار کې فنا دي

(محمد عثمان توند)

۲. تاسې هم د دې چوکاټ په څېر په خپلو کتابچو کې یو چوکاټ جوړ کړئ او بیا د هرې کلمې په مخ کې یې ولیکئ.

تور	: سپین
ډبر	: غښتلی
یووالی	: بنگلا

۳. د لاندې جملو د نښه شتو کلمو ضد په چوکاټ کې پیدا کړئ او د جملو تر څنګ یې په خپلو کتابچو کې ولیکئ!

لو، واره، بدرنگ، تاوان

- په افغانستان کې لوی او واره غرونه کم دې
- دغو غرونو زموږ هېواد ښکلی کړی دی
- زموږ په هېواد کې لوی غرونه هم ډبر دي
- زموږ د هېواد غرونه موز، ته ډبره گټه لري

ارزونه:

- زده کوونکي د متضادې کلمې په معنا او مفهوم پوره شول؟
- ایا زده کوونکي د متضادو کلمو په هکله خبرې کولی شي؟
- زده کوونکو وکولی شول چې متضادې کلمې په جملو کې وکاروي؟

کورنۍ دنده:

زده کوونکي دې په خپلو کتابچو کې څو متضادې کلمې ولیکي او بیا دې په جملو کې وکاروي.

نهم لوست

معيوب هلاک

مَوْخَه: د متن سم لوستل، ليکل، د معيوب هلاک حقونو ته درناوی کول او د نړيو کلمو په معنا يو هېدل دی.

هڅو ونکې پوښتنې:

❖ تاسې د معيوبينو په هکله څه ويلی شئ؟
❖ موږ بايد له معيوبو څاڅو سره څه وکړو؟

حبيب په يوه پښه معيوب دی دوه کاله مخکې کله چې هغه له خپل پلار سره کروندې ته روان و، په يوه ماين برابر شو او په دې پېښه کې يې خپله پښه له لاسه ورکړه. هغه ډېره موده غمجن و، ځکه هغه نه شو کولی چې له نورو هلاکانو سره لوبې وکړي.



د حبيب ځينو ملگرو له ده سره ملگرتيا پرېښوده د حبيب څوښه ملگري د هغه په حال خواشيني و. هغوی دا فکر وکړ چې څنگه له حبيب سره مرسته وکړي. هغوی داسې لوبې پيل کړې چې په هغو کې حبيب هم برخه اخيستلی شو.

ناصر د حبيب همزوالی و. هغه ته د اښکاره وه چې حبيب له زده کړې سره ډېره مينه او علاقه لري. هغه حبيب د ښوونځي تالوته و هڅاوه. اوس حبيب په پنځم ټولگي کې دی او ښوونځي ته د لگړو په مرسته ځي، حبيب په درسونو کې ډېر تکړه دی. له نورو زده کوونکو سره هم په درسونو کې مرسته کوي. ټول ښوونکي له هغه څخه ډېر خوشحاله دي. د حبيب کورنۍ، ملگري او ښوونکي له ده سره ډېره مينه لري. ځکه حبيب ډېر زيار باسي او د ژوند په هره برخه کې بريالی دی. حبيب وايي زه به په راتلونکي کې د معيوبينو د مرستې لپاره ډېر خدمتونه وکړم. اوس حبيب د روغو هلاکانو په څېر ژوند کوي.

ښوونکي ته لارښوونې:
 د معيوبينو سره د مرستې په هکله زده کوونکو ته معلومات ورکړه!
 زده کوونکي و هڅوه چې په دې اړه د ټولگي په مسکې خبرې وکړي.

د زده کوونکو فعالیتونه:

۱. متن دې په لور او زولو لې.
۲. دلاندې نوو کلمو هم معنا له چوکاټ څخه پیدا او په خپلو کتابچو کې یې د کلمو ترڅنګ ولیکئ.

تشویق یې کړ	_____
عینې	_____
څپه	_____
شروع	_____

۳. لاندې جملې ولولئ! په خپلو کتابچو کې یې ولیکئ او د ضمیر تر کلمو لاندې کرښه وکارئ.

- هغه له خپل پلار سره کروندې ته روان و.
 - د حبیب څو ښه ملاګري د هغه په حال خواشینې و.
 - هغوی د اسی لور یې پیل کړې چې په هغو کې حبیب هم برخه اخیستلی شوه.
۴. پوښتنې:
- حبیب دڅه شي له کبله معيوب شوی و؟
 - هغه ولې غمجن و؟
 - حبیب له کومو لور یو څخه خوشحاله شو؟

ارزونه:

- آیا زده کوونکي متن سم لوستلی شي؟
- دنویو کلمو هم معنا پیدا کړی شوي؟
- په جملو کې یې د ضمیر کلمې پیدا کړي؟

کورنۍ دنده:

په خپلو کتابچو کې د معيوبينو په هکله شپږو کرښې مقاله ولیکئ.

لسم لوست ملي يو والی

موخه: د متن سم لوستل، لیکل، د نظم په معنا او مفهوم پوهېدل او په متن کې د متضادو کلمو په نښه کول دي.


هڅو ونکې پوښتنې:

❖ ملي يو والی څه ته وايي؟

❖ د ملي يو والي په ارزښت خبرې وکړئ؟

په يو باغ کې وي ولاړې ډېرې ونې له يوې ويالې اوبه ورته راتلې د دې ټولو يو خزان او يو بهارو ځينې جگې ځينې ټيټې کوز او پاس وي چنار لور و شفتالو لکه ماشوم و د مرغانو وي نغمې پکې خورازه رنگارنگ گلونه و يوه چمن کې په حقونو کې يې نه وڅه توپير يو له بله يې په هرڅه کې شرکت و لکه باغ يو مملکت وگڼه وروړه دوه سکه ورونه لري بېل بېل نومونه	هره پانښه يې لايقه د ستاينې په يوه هوارکې ټولې لويېدلې ښه او بد يې و و شريک يو يې واکدارو لکه گوتې د يوه وجود د لاس وي د منډې او ناک توپير له و را معلوم و هر مرغه مو پېژانده له خپل آوازه لکه وي چې ولسونه په وطن کې ماليار و په هره ونه ډير زهير په تمامه معنا يو واحد ملت و پکې هر قسمه گلونه بوټي گوره بېل رنگونه، بېل غبرونه، بېل خيونه مگر دواړه او سيدونکي د يو کوروي د يوې سترگې په کور کې سپين او تروړي
---	--

گل پاچا الفت



ښوونکي ته لارښوونې:

- ▶ متن په لوړ او ارزولو لاند
- ▶ شعر معنا کړه او په مفهوم يې رڼا واچوله
- ▶ پر زده کوونکو باندې په شعر کې متضادې کلمې پيدا کړه او پر ترخه يې ور باندې وليکه!

د زده کوونکو فعاليتونه:

۱. دلاندې کلمو متضادې کلمې پيدا او په خپلو کتابچو کې يې د کلمو تر څنګ وليکئ او بيا يې په

جملو کې وکاروئ!

الف: ښه _____ ت: جگړه _____ هه: شپه _____

ب: بهار _____ د: لوی _____

۲. دلاندې پوښتنو سم ځوابونه وټاکئ.

• له جگړو او ټپونو وروسته څه مطلب څه دی؟

الف: د ملي يروالي بيلگې پېژندل.

ب: د مشرانو او همزولو پېژندل.

۳. ددې نيم بيتي مطلب څه دی؟ ((د مرغانو وي نغمې پکې خورازه))

الف: د شعرونو او سندرو ډولونه.

ب: د مرغانو خبرې کول.


۴. ددې نيم بيتي مطلب څه دی؟ ((رنگارنگ گلونه وي يوه چمن کې))

سم ځواب يې په نښه کړئ او بياني خپلو کتابچو کې وليکئ.

الف: د زرګس، غاټول او ګلاب گل ونه دي.

ب: په يوه وطن کې د بېلابېلو قومونو ګډ او سېدل دي.

ج: د چمن د ګلاتو پېژندنه ده.



ارزونه:

زده کوونکي شعر روان او سم لوستلی شي؟

ايا د شعر په اصلي مفهوم خبرې کولی شي؟

په لوستل شوي شعر کې د متضادو کلمو ضد ليد يا ده پيدا کولی شي؟

زده کوونکي ددې وړتيا لري چې د بيتونو د مطلب په هکله خبرې وکړي؟

کورنۍ دنده:

زده کوونکي دې په خپلو کتابچو کې د يووالي په هکله خوکرښي وليکي.

یو و لسم لوست مستشابه کلمې

موخه: د متن سم لوستل، لیکل او د مستشابه کلمو په معنا او مفهوم پوهیدل دي.

هڅو ونکې پوښتنې:

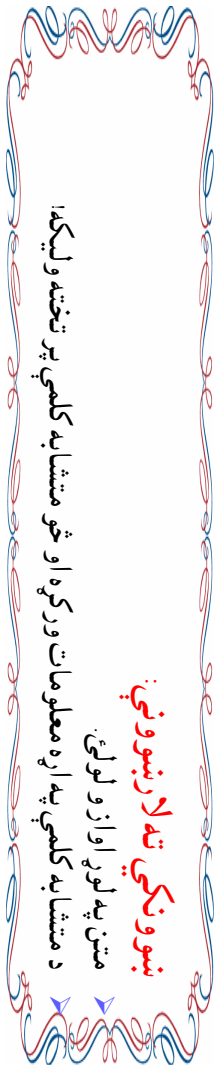
❖ مستشابه کلمې (ورته کلمې) څه ډول کلمې دي؟

❖ د مستشابه کلمو بېلگې څوک ویلی شي؟

مستشابه کلمې : هغو کلمو ته وايي چې په لیکلو کې یو بل ته ورته وي خو په معنا کې سره توپیر ولري ، لکه په لاندې بیت کې چې لیدل کېږي:—

لکه په دغو جملو کې:

۱. ولې دې له ولي څخه داسې وپوښتل؟
۲. زه تل هڅه کوم چې د خبرې تل ته ځان ورسوم.



ښوونکي ته لارښوونې:

متن په لوړ او زو لولئ.


د متشابها کلمې په اړه معلومات ورکړه او څو متشابها کلمې پر تخته وليکله!

د زده کوونکو فعاليتونه:

۱. متن ولولئ او د متشابها کلمې تعريف له ياده زده کړئ!
۲. لاندي جملې ولولئ او د هغو کلمو معنا گانو ته څير شئ چې کرښه وړلاندي ايستل شوي ده.
 - د بزرگ لور په لور کې مات شو.
 - انا رگل زما کين لور ته ناست دى.
 - تور يالي وويل، ((چې دا پيتى ډير سيک دى.
 - سيک سړى د چانه خوښيږي.
 - وږه ي ډروند پيتى جگ کړ.
 - ډروند انسان د هر چا خوښيږي.
 - پيل د بزگر لپاره ضروري آله ده.
 - اشک د خپلي کورنۍ څخه بيل ژوند کوي.
۳. په لاندي بيتونو کې د کومو کلمو لاندي چې کرښه ايستل شوي ده ناسو يې بله معنا پيدا او په جملو کې يې وکاروئ.

سور د تور سره هيشکلله نه جوړيږي دا قانون د طبيعت دى چې چليږي
خو انسان چې بياپه تور کله تورن شي څر به گر څي بيا هيشکلله نه سپينيږي
(جلاد حکمتي)

۴. لاندي کلمې ولولئ او بيا يې په بيلا بيلو معنا گانو کې وکاروئ کومې دي؟



ارزونه:

زده کوونکي ويلی شي چې متشابها کلمې څه ډول کلمو ته وايي؟

يا زده کوونکو په جملو کې متشابها کلمې وپېژندي او دهرې کلمې په معنا پوه

شول؟

څو تنه زده کوونکي دي په لوستل شوو بيتونو کې د متشابها کلمو معنا گانې په شفاهي توگه ووايي.

کورنۍ دنده:

زده کوونکي دي د متشابها کلمې تعريف په ياد زده کړي او بېلگې دي په خپلو کتابچو کې وليکي.

دولسم لوست

ملگري ملتونه

موخه: د متن سم لوستل، ليکل، د ملگرو ملتونو پيژندل او د ملگرو ملتونو د دندو په اړه معلومات ورکول دي.

هڅونکي پوښتني:

۱- ايا ويلی شئ چې ملگري ملتونه څه ډول سازمان دی؟
۲- د ملگرو ملتونو د سازمان اصلي موخه څه ده؟


((ملگري ملتونه)) يو نړيوال سازمان دی چې په ۱۹۴۵ع کال کې يې ديو شمېر هېوادونو له خوا بنسټ ايښودل شوی دی. د دغه نړيوال سازمان د جوړېدو اصلي موخه داده چې د کرکيچونو، جگړو او نښتو مخنيوی وکړي او د بيلابيلو هېوادونو ترمنځ د پوهاوي او سوله ييز ژوند لارې چارې برابرې کړي. دغه سازمان له جوړېدو څخه ترنن پورې د نړۍ په ډېرو سيمو کې جگړې او شخړې د پوهاوي له لارې حل کړي. د شخړو او ستونزو پرحل سر بېره د نړۍ په گڼ شمېر هېوادونو کې يې ډېرې ودانۍ، روغتيايي او پرمختيايي پروژې هم بشپړې کړي دي. دا سازمان بيلابيلې څانگې لري چې يو تيسف اود مهاجرينو عالي کميشنري يې لويې څانگې دي. د مهاجرو عالي کميشنري د نړۍ په زياتو هېوادونو کې د جگړو، طبيعي پېښو لکه زلزلو، سيلابونو او نورو ستونزو له کبله له بې ځايه شوو او بېرته ستندونکو خلکو او مهاجرو سره مرسته کوي.

يونيسف د ماشومانو او ځوانانو د ښوونې او روزنې او دهغوی د پالنې په برخه کې مرستې کوي. دغه راز دا څانگه ماشومانو ته خواږه، روغتيايي درمل او به او نور مواد هم برابر وي.

له دغو دوو څانگو پرته دملگرو ملتونو سازمان نورې څانگې هم لري چې هغه دا دي:

۱- د خوړو نړيوال سازمان چې غذايي مواد برابروي او د کرنې او مالدارۍ سازمان چې د کرنې بيلابيل تخمونه او دمالدارۍ چارو ته وده ورکوي داسزمان له کروندگرو سره مرسته کوي.

۲- د روغتيايي چارو نړيوال سازمان چې په سيمه ييزو صحي چارو کې مرسته کوي.
۳- يونسکو چې د تعليمي، علمي او کلتوري برخو مسؤليت پر غاړه لري.



ښوونکي ته لارښوونې:

متن په لور او او زولو له،
د ملګرو ملتونو په هکله د زده کونکو له سوېي سره سم معلومات ورکړه!

د زده کونکو فعالیتونه:


۱. لاندې نوي کلمې په چوکاټ کې معنا شوي دي تا سوي يې په جملو کې وکاروئ!

هدف	موخه
غذا	خواړه
شخړو	جګړو
ستونزو	مشکلاتو
ګرځېدونو	جنيالونو

۲. یونیسیف څه فعالیتونه ترسره کوي؟ په خپلو کتابچو کې یې ځواب په څو کرښو کې ولیکئ.
۳. د لاندې جملو تش ځایونه په مناسبو کلمو په خپلو کتابچو کې ډک کړئ.
- الف: ملګري ملتونه یو _____ سازمان دی.
- ب: د دغه نړیوال سازمان د جوړېدو اصلي هدف دادی، چې د ګرځېدونو، جګړو، او نښتو _____ وکړي.

ج: د کرني او مالداري سازمان د _____ تخمونو په برابرولو کې مرستې کوي.

د: یو نسکو د _____ ابداتو څارنه کوي.



ارزونه:

آیا زده کونکي متن سم لوستلی شي؟
زده کونکي نوي کلمې په جملو کې کارولی شي؟

کورنۍ دنده:

په خپلو کتابچو کې د ملګرو ملتونو په هکله څو کرښې مقاله ولیکئ!

ديار لسم لوست

متلونه

موضوع: د متن لوستل ، ليکل ، د متلونو په معنا او مفهوم پوهيدل دي.


هڅو ونکې پوښتنې:

- ستا سو په نظر متل څه ته وايي؟
- څوک کولی شي چې متل ووايي؟

متلونه هغه پراخي مفهوم لرونکي ، لنډې او زياتره په وزن برابري ويناوي دي چې د يوې خبرې د ټينگار او ښکلا لپاره په خبرو کې ويل کېږي او د تولني د تجربو زيربنده وي . په متل سره د يوې تولني فکرونه او دودونه له يوه نسل څخه بل ته او له يوه ولس څخه بل ولس ته ليردول کېږي او د خبرو ښکلا پرې زياتېږي او پر مخامخ لوري سمدلاسه اغېزه کوي. په خلکو کې مشهوره ده چې په هر متل کې د يوه کتاب مفهوم پروت دی:

(څه چې کړي هغه به رېږي)

نړۍ د پټې مثال لري او د انسان تولي چاري او کړه وړه د تخم په څېر دي . انسان چې په دنيا کې هرڅه کوي او هره چاره چې سرته رسوي هرو مرو به د خپلو کړو پايله تر لاسه کړي. که يې ښه کړي وي ، نو ښه به ترې اخلي او که يې بد کړي وي نو بد حاصل به ترې اخلي.



ښوونکي ته لارښوونې:

متن ولولئ!

د متلونو په هکله د زده کوونکو له سويې سره سم معلومات ورکړئ!
له زده کوونکو څخه وغواړئ چې متلونه ووايي.

د زده کوونکو فعاليتونه:


۱. متن په چوپټيا سره ولولئ!

۲. په لاندي جملو کې متل په نښه کړئ او بيا يې په کتابچو کې وليکئ.

- په يوه گل نه پسرلی کېږي.
- کوږ با ټر منزه نه رسېږي.
- د اوبو څاڅکي باران جوړوي.

۳. لاندي متلونه ولولئ او مطلب يې په خپلو کتابچو کې وليکئ:

- خدايه لوی مې کړي لويي رامه کړي.
- له لوبږي مرسته خو د منت دارو مه خوره.
- د ورغوي تڼاکه مرغله ده.
- اول سلام پسي کلام.



ارزونه:

- ۱. ايا زده کوونکي متن سم لوستلی شي؟
- ۲. د متل په معنا او مفهوم پوه شول؟
- ۳. د متل په هکله خپل معلومات وړاندي کولی شي؟
- ۴. ايا په دې وپوهېدل چې هر متل څانته دکارولو ځانگړی ځای لري؟

کورنۍ دنده:

که غر لور دی په سر يې لار ده، يعنې څه؟ مطلب يې په خپلو کتابچو کې وليکئ.

څو اړلسم لوست څپه (هېجا - سيلاب)

مورخه: د متن لوستل، ليکل، د څپې په معنا او مفهوم پوهېدل دي.

هڅو ونکې پوښتنې:

❖ ويلي شې چې څپه يا هجا څه ته وايي؟
❖ آيا تاسې کومه کلمه په څپو اړولی شې؟

(څپه، هېجا يا سيلاب) د اوازونو د بندښت له مخې د يوې کلمې بيلو لو ته هېجا وايي. د يوې کلمې د څپو شمېر د همغږي کلمې د غږونو په شمېر پورې تړلی دی. لکه په لاندې کلمو کې مثالونو ته څير شې.

پښتانه - درې برخې يعنې پښان / تانانۀ درې څپې لري، (برگر) - دوي برخې يعنې برگر دوي څپې لري (بن) - يوه برخه يعنې يوه څپه لري.

لاندې متن ولولئ! هغو کلمو ته څير شې چې کرښه ورلاندې اېستل شوي ده. تاسو يې هېجا کوئ!

نن زلمې او دده خور ملالۍ دښوونځي د ادارې په لارښوونه گډه کار وکړ. له نورو زده کوونکو سره يې دښوونځي چاپيريال او ټولگي پاک کړل.

زده کوونکي له خپلو ښوونکو سره په ډېره مينه دښوونځي په پاڼو کې بوخت و او په پاڼې کې يې خپل ښوونځي پاک او سوتره کړ، د زلمې او ملالۍ داکار ډېر خوښ شو. کله چې دوی له کار څخه وزگار شول او بېرته کورته راغلل، نو داکيسه يې خپلې مور او پلار ته وگړه.

پلار يې هغوی ته وويل: بچيانو د ډېر ښه کار دی موبړ بايد خپل کور، کلي، ښوونځي او خپل هېواد د مټو په زور پاک او سوتره وساتو او هڅه وکړو چې د کور کلي او هېواد په سمسورتيا کې په گډه نه ستړي کېدونکي هلې ځلې وکړو چې زموږ و پجار هېواد بيا ودان او سمسور شي او زموږ خلک له بد بختۍ څخه وژغورل شي.

ښوونکي ته لارښوونې:

ښوونکي دې متن په لور او از و لولي.
ښوونکي دې دڅپي په اړه معلومات ورکړي او دکلمو دڅپو يا هيجاهه په کارولو کې دې زده کړونکي وهڅوي چې دکلمو هيجاهه او مشتق او تمرين کړي.

د زده کړونکو فعاليتونه:

۱. متن ولولئ!

۲. زده کړونکي دې په ډلو کې لاندې کلمې په خپلو کتابچو کې وليکي او بيا دې ووايي چې څو څپي لري.

پوهنځی	کتابچه	قلم	لاس	مخ	سر
درملتون	ټوله	شپه	ورځ	رڼا	
لوگرۍ	ټټار	پښ	څوکۍ	لار	گړو
ختکۍ	منه	مپوه	ښوونکي	ورمه	

۳. زده کړونکي دې يو بل ته څو کلمې املا ووايي او بيا دې کلمې په څپو و اړوي او څپي دې و شمېري.

ارزونه:

له زده کړونکو څخه پوښتنه وکړئ چې څپه يا هيجاهه څه ته وايي؟
زده کړونکي دې په خپله څښه څو کلمې په کتابچو کې وليکي بيا دې په څپو و اړوي.

کورنۍ دنده:

زده کړونکي دې د کارټونو لاندې کلمې په خپلو کتابچو کې په څپو و اړوي. څپي دې و شمېري او بيا دې په جملو کې وکاروي.

ودان	خوښ	ښايست	سپين	شپېدې
------	-----	-------	------	-------

پنځلسم لوست

بشر د دوستي

موخه د متن لوستل، ليکل او د بشر دوستۍ په مفهوم پوهېدل دي.

هڅو ونکړي پوښتنې:

۱۱۱ ويلي شئ چې بشر دوستي څه ته وايي؟

۱۱۲ ايا تاسې له بې وزلو سره د خپل توان په اندازه مرسته کوئ؟ او ولې؟

خرنگه چې انسان په ټولنيز چاپيريال کې او سيري او په کليو، بانډو او ښارونو کې ژوند کوي بايد په ټولو چارو کې له يو بل سره، همکاري او مرسته وکړي. دستونزو او کړاوونو په وخت کې خواخوږي ولري، که چېرې يوناړوخ وويني هغه بايد سمدلاسه روغتون ته ورسوي. که درملو داخيستلو پيسې ورسره نه وي، د خپل وس او توان په اندازه دي نغدې پيسې ورکړي. همداراز د خپلو خپلوانو او کاونديو يانو د حال او احوال څخه ځان خبروي او په ډېره مينه دې ترې دروخ ناروغ پوښتنه وکړي. په کشرانو دې شفقت او رحم کوي او د مشرانو درناوي دي خپله انساني دنده وبولي، خرنگه چې موږ انسانان يو، دا د انسانيت دنده ده چې دنړۍ د ټولو انسانانو سره مينه خپله بشري فريضه وبولو.

هر انسان د قدر او درناوي وړ دی. ناپوهو کسانو ته د سمې لارې لارښوونه وکړو. د غچ اخیستو په ځای د بخښني روحيه په ځان کې وروزو، ځکه چې اصلي خوښي او نېکمرغي په بخښنه کې ده نه په غچ اخیستلو کې. له هر انسان سره بايد په خوږو الفاظو خبرې وکړو.

د خپل بدن په وينه او رگونو کې انسان دوستي وروزو، ځکه دا د انسانيت تر ټولو غوره مقام دی. د انسان ژوند يوازي د دې لپاره نه دی چې خپل ځان سوکاله کړي، بلکې دنورو سوکالۍ ته هم په ډېر ارزښت قايل شي، لنډه دا چې د انسانيت او بشر دوستي له خپل همنوع سره د زړه له کومې خواخوږي ده، موږ بايد ټول بشريت په غم او ښادۍ کې خپل ځان شريک وبولو، دا ځکه چې له نورو سره مينه د خپل ځان سره د مينې او محبت معنا لري.

ښوونکي ته لارښوونې:

متن ولوله!

نوي کلمې پرتخته وليکه او معنا يې کره!
په زده کوونکو باندې د متن څو جملې املاء وليکه!

د زده کوونکو فعاليتونه:

۱. زده کوونکي دې متن د يو بل په مرسته په چوپښتيا سره ولولي.
۲. دلاندې کلمو مترادف له ياده په خپلو کتابچو کې وليکئ!

د رڼاوی	ګراونو	چاپېريال	شفقت	چارو	ټولنيز
---------	--------	----------	------	------	--------

سو کاله	غنج	دنده	ګاونډيانو	ګر
---------	-----	------	-----------	----

۳. په لاندې کلمو کې د ربط توري پيدا او په خپلو کتابچو کې يې وليکئ.

څخه	هغه	وس	په	او	کې
هم	سره	مرسته	يو	ورکړي	چې

۴. په خپلو کتابچو کې لاندې قوسونه په مناسبو کلمو ډک کړئ.

الف: هر انسان د قدر او درناوی وړ (ده ، دي ، دى)

ب: له هر انسان سره په ګرورو کې په خوږو الفاظو خبرې (وګرو ، کول)

ارزونه:

ایا زده کوونکي متن سم لوستلی شي؟

دبشر دوستۍ په معنا او مفهوم پوه شوي او خبرې کولی شي؟

د مترادفو کلمو هم معنا يې له ياده پيدا شوي؟

په ورکړل شویو کلمو کې يې د ربط توري په ګوته کړل؟

کورنۍ دنده:

دبشر دوستۍ په هکله په خپلو کتابچو کې څو کرښې وليکئ!

شپاړلسم لوست آزادي

موڅخه د شعر لوستل ، ليکل او د آزادي په هکله معلومات ورکول او د نړيو کلمو په معنا پوهيدل دي.

هڅوونکي پوښتني:

تاسي د آزادي، په معنا او مفهوم پوهيرئ؟
آيا د آزادي، په هکله څه ويلی شئ؟

په شپږۍ کې ښه يم زه آزاد فقير نه وړېښمو کې چټجی غونډي اسير
په خامتا کې حُر آزاد ښه دی سل ځله له غلامه چې لباس يې وي حرير
د وژغونو په کېږدۍ کې که آزاد يم يو ويښته به يې ورنکړم په کشمير
په ويجاړه کې مرغه ځاله کې خوښ وي په قفس کې د سرو زرو وي زهير
چې مرغان په هسوا وينم چرگ په ځمکه راته ياد د اسارت شي بد تاثير
همېشه اسير مرغه دی خورل شوی او بڼکي يې بالښت د خان او مير
له لښندۍ د اسارته چې څوک خلاص شي له لښندۍ د اسارته چې څوک خلاص شي
بې وزره په هسوا ځي لکه تير

رگل پاچا الفت

ښوونکي ته لارښوونې:
شعر ولوله او معنایې وکړه!
د شعر په مطلب باندې معلومات ورکړه!

د زده کوونکو فعالیتونه :

۱. زده کوونکي دې شعر ولولي.
۲. زده کوونکي دې د لوستل شوي شعر مطلب په خپلو کتابچو کې په نثر واوروي.
۳. لغتونه او معناگانې:

فقير - غريب
اسير - بندي
حُر - آزاد
زهير - ناتوانه

ارزونه:

- آيا زده کوونکي شعر سم لوستلی شي؟
- د موضوع په مطلب پوره شول؟
- د شعر په مطلب خبرې کولی شي؟

کورنۍ دنده:

زده کوونکي دې لاندې کلمې په خپلو کتابچو کې په جملو کې وکاروي.
(اسير- ويجاړه- اسارت- زهير- تاثير- حير)

اوولسم لوست

د نومونو جوړښت (ساده نوم)

موخه: د متن سم لوستل، ليکل د ساده نوم پيژندل او په جملو کې يې کارول دي.

هڅو ونکې پوښتنې:

☞ ساده نوم څه ډول نوم ته وايي؟


☞ کولی شئ چې څو ساده نومونه ووايئ؟

ساده نوم: هغه دی چې له یوې واحدې کلمې څخه جوړ شوی وي لکه :
کتاب ، قلم ، زړه ، خندا .

لاندې متن ولولئ! هغه ساده نومونه چې کرښه ورلاندې ایستل شوي ده په خپلو کتابچو کې یې وليکئ.

په کلي کې ژوند

په اوړي کې د کلي باغونه ښکلې او خوندورې مېوې لري . بريالۍ د رخصتۍ په ورځو کې له خپل پلار سره کلي ته ځي ، هلته په خپل بڼ کې له پلار سره کار کوي . دراتگ په وخت کې د خپلې مور لپاره : معني ، ناک او زردآلو راوړي .
په کليو کې ژوند خوند کوي . ځکه د کلي چاپيريال سمسور وي او د خلکو گڼه گڼه هم زياته نه وي باغونه او شنه چمنونه پکې وي . لښتي او چيني هري خواته بهيږي چې انسان يې له ليدلو څخه خوند اخلي . په کليو کې ښځې له خپلو مېرونو سره د کرنې په چارو کې پوره مرسته کوي .



د زده کوونکو فعاليتونه:


۱. متن د بېل په مرسته په چوپښتيا ولولئ!

۲. لاندې کلمې په خپلو کتابچو کې په جملو کې وکاروئ!

((مور ، کلی ، ښ ، کار ، پلار))

۳. لاندې شعر ولولئ ، بيا يې په خپلو کتابچو کې وليکئ او تر ساده نومونو لاندې يې کرښه وکارئ
 د غريب کاله ما شوم دی هر هلاک يو ځل وهلی نازيې هېڅ نه دی ليدلی په ژر اکورته راغلی
 چا اخيستی غېږکې نه دی له سپيرو خاورو نه کله کور او کلي کې يې قدره خوار اوزار دی او سپېلی
 گل پاچا الفت

۴. دلوستل شوي شعر مطلب په خپلو کتابچو کې په نثر وليکئ!



کورنۍ دنده:

زده کوونکي دې په خپلو کتابچو کې څو ساده نومونه وليکي ، بيا دې يې په جملو کې وکاروي.

اتلسم لوست گیدره

موخه: ددي کيسې لوستل او ليکل ، اود کيسې په مفهوم پوهېدل دي.

هڅونکي پوښتنې:

- ❖ تاسې د گيدرو په هکله کيسې اوريدلي دي؟
 - ❖ د هر کار د پيل لپاره تاسې د هغه پايله په پام کې نيسئ؟
- يوه گيدره په يوه غره کې اوسېده، دې هيله درلوده چې يوه ورځ باغ ته د انگورو د خوړلو لپاره لاړه شي. ددې هيلې د پوره کولو لپاره له غره څخه د باغ په لور روانه شوه. سهار مهال په تياره کې باغ ته راورسېده. باغوان له باغ څخه د برجگ ديوال ددې لپاره راټاکو چې باغ يې له خلکو او څارويو څخه خوندي پاتې وي.



گيدره تر باغ چاپېره وگرځېده. غوښتل يې چې له ديوال څخه باغ ته واوري. خو په دې کار بريالۍ نه شوه. په پای کې يې د ديوال په بېخ کې يو سوری وليد چې له دې سوري څخه باغوان خپل باغ او به کاوه.

گيدره له دې سوري څخه په دېر زحمت باغ ته ننوته. کله چې يې په باغ کې دانگورو څوړند وږي په ټاک کې وليدل. له خوښۍ نه يې ټوپونه ورته ووهل او په خوړلو يې پيل وکړ. د مړه انگور يې و خوړل چې له خپلې خيټې څخه يې د اوبو مشک جوړ کړ.

د سهار رڼا خپره شوه. گيدرې وغوښتل چې له راغلي سوري څخه بېرته ووځي خو د مړه انگور يې خوړلې وو چې له سوري څخه وتل ورته ناممکن شوی وو. له ځان سره يې وويل چې بله چاره نشته، بې له دې چې بېرته وږي شي او ووځي. د سهار لمر خپلې وړانگې په ټولو ځايونو خپرې کړې، باغوان له خپل سسي سره باغ ته روان شو. کله چې باغ ته راورسېد د باغ دروازه يې خلاصه کړه. گوري چې گيدره باغ ته راغلي، سسي چې گيدره وليده نو ورمنډې يې کړې او په گيدرې يې حملې پيل کړې او له پښو يې وغورځوله. گيدرې د ژوند په وروستيو شيبو کې

داسې وويل : کاشکې مې لومړی د وتلو لار سنجولې وای او بیا باغ ته ننوتې وای
که مې لومړی دا فکر کړی وای او س به دا کار نه را باندې کیده .

ښوونکي ته لارښوونې:

د متن د مطلب په هکله معلومات ورکړه!

ښوونکي دې له زده کړونکو څخه وغواړي چې د کيسې په مطلب دې خبرې وکړي.

د زده کونکو فعاليتونه:

۱. زده کړونکي دې د يو بل په مرسته کيسه په چوپټا سره ولولي.
۲. دلاندې مترادفو کلمو هم معنا له چوکاټ څخه پيدا او په خپلو کتابچو کې يې د کلمو تر څنګه وليکئ.

الف : هيله	محفوظ - اميد - لاره سنجول - بد - د اوبو راوړلو
ب: مشک	ظرف چې ژى هم ورته وايي.
ج: خوندي	

۳. د متن اصلي مطلب په لاندې جملو کې وښيي.
الف: په ډېر تکليف سره د گيدړې ننوتل سوري ته.
ب: له سوري څخه بيرته وتل د گيدړې لپاره ناشونی کار و.
ج: لومړی بايد سړی د کار انجام ښه وسنجوي بيا هغه کار وکړي.

۴. دلاندې جملې په خپلو کتابچو کې وليکئ ، بيا يې د چوکاټ په مناسبو کلمو سره بشپړې کړئ.
الف: غوښتل _____ چې له ډېرال څخه باغ ته واوړي.
ب: له دې سوري څخه وتل _____ نا ممکن شوي وو.
ج: له غره څخه د باغ په لور را _____ شوه.
د: که _____ لومړی مې دا فکر کړی وای ، اوس به په دې سرنوشت نه وم اخته شوي .

ورته - بې - چې - روانه - مې

ارزونه:

- 👉 زده کونکي متن سم لوستلی شي؟
- 👉 آیا دوی د کيسې په اصلي مطلب پوه شول؟
- 👉 آیا مترادفو کلمو هم معنا يې له چوکاټ څخه پيدا کړه؟

کورنۍ دنده:

په خپلو کتابچو کې د لوستل شوي کيسې مطلب په څو کرښو کې وليکئ!

نولسم لوست مرکب نوم

موضوع: د متن سم لوستل، لیکل، د مرکب نوم پېژندل او په جملو کې یې کارول دي.

هڅو ونګې پوښتنې:

۱- د مرکب نوم په هکله معلومات لری؟


۲- له تاسو څخه په دې هکله څوک مثال ویلی شي؟

مرکب نوم: هغه دی چې له دوو خپلواکو کلمو څخه جوړ شوی وي لکه: کتابتون، پرهاړپاڼه، سپین بولدک، جلال آباد، نوی ښار، گلخانه، پکتیا کورټ، میدان ښار.

په لاندې جملو کې هغو کلمو ته څیر شئ چې کرښه تری لاندې ایستل شوي ده.

- ۱- د بلخ پوهنتون یو ښکلی کتابتون لري.
- ۲- سپین بولدک د کندهار په ولایت کې دی.
- ۳- په جلال آباد کې د نارنجو ونې ډېرې دي.
- ۴- زما ورو په نوی ښار کې اوسېږي.
- ۵- د حبیب کور په گلخانه کې دی.
- ۶- پرهاړپاڼه د یو پورتني نوم دی.

په پورتنيو جملو کې (مزار شریف، سپین بولدک، جلال آباد، نوی ښار، گلخانه او پرهاړپاڼه، مرکب نومونه دي.



ښوونکي ته لارښوونې:

متن ولوله او د مرکب نوم په هکله معلومات ورکړه!
 د هر گروپ زده کوونکي وهڅوئ چې په خپلو گروپونو کې نور مرکب نومونه پیدا کړي او بیا دې هر گروپ خپل مرکب نومونه په تخته وليکي.

د زده کوونکو فعالیتونه:

۱. زده کوونکي دې متن ولولي.
۲. جملې دې ولولي او مرکب نومونه دې په کې په گوته کړي او بیا دې په خپلو کتایجو کې وليکي.
- زرخانگه زما د ماما لور ده.
- بادام گل د ماین لټو ونکو په دفتر کې دنده لري.
- سره مخه یو ډول ناروغي ده.


په لاندې وړو چوکاټونو کې کلمې درکړل شوي دي، تاسو دا وړاندو کلمو په یو ځای کولو سره مرکب نومونه جوړکړئ او په خپلو کتایجو کې یې وليکئ.

درمل	بولدک	کوت	زر	بښتون	سپین
شانگه	نوی	ښار	جمال	غوټۍ	گل

۳. لاندې مرکب نومونه په جملو کې وکاروئ.
 - میرویس میدان
 - بریکوټ
 - سپین غر
 - زرخون ښار

ارزونه:

- ▶ آیا زده کوونکو مرکب نوم وپېژاند؟
- ▶ د مرکب نوم توري بېلگې له یاده ویلی شي؟
- ▶ په جملو کې یې مرکب نومونه وپېژاند؟
- ▶ د چوکاټونو له ورکړل شورو کلمو څخه یې مرکب نومونه جوړکړئ شول؟



کورنۍ دنده:

لاندې مرکب نومونه په جملو کې وکاروئ!
 وزیر اکبر خان، میوند وایت،
 گل غوټۍ، گل سپین گل

شلم لوست اشتر (گله کار)

موخه، د متن سم لوستل، ليکل اود گله کار د گټې په ارزښت پوهېدل دي.

هڅونکي پوښتنې:

- آيا کله مو په گله کارونو کې برخه اخيستي ده؟
- ويلى شئ چې گله کار څه گټې لري؟



سباوون د خپلې درې جريبه ځمکې د کرلو لپاره ډېر پېشان و، ځکه د کروندې مهال په تېرېدو، ځمکه يې په خپله نه شوه کړلې نو د خپلې مسانديني (توريکې) سره يې مشوره وکړه. هغې ورته وويل چې د کلي ځوانان ورته په اشتر و غوره سباوون هم د خپلې مانديني خبره ومنله او د کلي زلميان يې د جمعې په ورځ د اشتر لپاره راوغوښتل. سباوون نورو ځلميانو سره سهار وختي د ځمکې په اړولو پيل وکړ. تر غرمې پورې يې ځمکه واړوله، پټې او پولې يې جوړې کړې. توريکې، د غرمې لپاره ښه خوندوره ښوړو پخه کړې وه. د کلي ځلميانو په گله سره ډوډۍ و خوړه او د مازيگر تر لمانځه پورې يې په پټيو کې راز راز سابه وکړل.

سباوون د توريکې له مشورې څخه ډېر خوښ و. د شپې چې سباوون او ماشومان يې د سترخان ته د ډوډۍ خوړلو لپاره کښياستل، سباوون خپلو ماشومانو ته وويل: ((گله کار زمونږ يو ډېر ښه دود دی. زه يو ازې و م، ځمکه مې نه اړولې شوه او نه کړلې)) خو گاونډيانو را سره مرسته وکړه. زه به په خپله هم د گاونډيانو په اشرونو کې هرومرو برخه اخلم. د ده زامنو هم وويل کله چې ځوانان شونو موږ به هم له خپلو گاونډيانو سره په کارونو کې برخه واخلو.

ښوونکي ته لارښوونې:
ښوونکي دې متن ولولي او د درس مطلب دې له زده کوونکو څخه وپوښتي.

ښوونکي دې د اثر د گټو په هکله معلومات ورکړي.

د زده کوونکو فعالیتونه:

۱. زده کوونکي دې د گډ کار د گټو په هکله خبرې وکړي.
۲. زده کوونکي دې نوي کلمې په جملو کې وکاروي.
مهال - وخت - زلمی - ځوان - خوندوره - مزه دار - اثر - گډ کار
۳. لاندې نیمگړې جملې په مناسبو کلمو سره په خپلو کتابچو کې بشپړې کړئ.
سپاوون د خپلې درې جریبه ځمکې د کرلو له پاره ډبر_____ و.
سپاوون د کلي ځلمیان د جمعې په ورځ_____ ته را وغوښتل.
۴. لاندې کلمې په کتابچو کې وليکئ او بیا د ساده نومونو لاندې کرښه وکارئ.
سپاوون - ځمکې - کلي - خوښ - ځوانانو - کار - مرسته - اثر.

ارزونه:

آیا زده کوونکي متن سم لوستلی شی؟

زده کوونکو د گډ کار د ارزښت او گټې په هکله پوهه ترلاسه کړه؟

آیا زده کوونکي کولی شي چې د گډ کار په ارزښت خبرې وکړي؟

کورنۍ دنده:

زده کوونکي دې په خپلو کتابچو کې د خپل گډ کار چې په کور، ښوونځي او یا په کوم بل ځای کې یې ترسره کړې وي، څو کرښې وليکي.

يو و يشتم لو ست د کونړ سيند

موڅخه: د متن سم لوستل، ليکل او د کونړ د سيند په هکله معلومات ورکول دي.

هڅو ونکې پوښتنې:

آيا د کونړ سيند موليدلی دی؟

ويلى شئ چې له دې سيند څخه څنګه کومې گټې ترلاسه کوي؟

د کونړ سيند د هندوکش له غرونو څخه سرچينه اخلي. د چترال له خوا د بريکوت په سيمه کې کونړ ته د اخليږي او له دې ځايه د شيگل او اسمارير لاره د دنگو دنگو غرونو په منځ کې له دم کلي يا اسعد آباد څخه تېر او مخ پر جلال آباد بهيږي. له دغه سيند سره د کامدیش او پيچ درې سيندونه هم يو ځای شوي دي. د کونړ د زراعتي ځمکو پر خړوبولو سر بېره کونړ ته يې ځانگړې ښکلا وربخښلې ده.

په دې سيند کې ډول ډول کبان او په شگو کې يې د سرو او سپينو زرو ذرې شته، چې ډلې ډلې ښکاريان د کبانو نيولو او زرتونو کې د زرو په راغونډولو پسې ورځي. دا سيند د برېښنا د توليد او د ځمکو د خړوبولو لپاره ډېرې اوبه او د بندونو جوړولو لپاره مناسب ځايونه لري.

ښوونکي ته لارښوونې:

د کونړ سيند په هکله دې معلومات ورکړي.
نوي کلمې دې د تختې پر مخ وليکي او معنا دې يې کړي.

د زده کوونکو فعاليتونه:

۱. متن په چوپټيا سره ولولئ!
پيل شروع کيان ماهيم ښکلا ښايست
۲. نوي کلمې په جملو کې وکاروئ.
د لاندې جملو تش ځايونه په مناسبو کلمو سره په خپلو کتابچو کې بشپړ کړئ.
د کونړ سيند هندو وگش له غرونو څخه _____ کېږي.
د کونړ سيند ډبر _____ لري.
د کونړ سيند ډبره زراعتي ځمکه _____
د کونړ سيند د کونړ ولايت ته زياته _____ ورکړي.

ارزونه:

- ▣ زده کوونکي متن سم لوستلی شي؟
- ▣ آیا د متن د مطلب په هکله خبرې کولی شي؟
- ▣ د توريو کلمو په معنا پوه شوي دي. او نوي کلمې په جملو کې کارولی شي؟

کورنۍ دنده:

د کونړ سيند په هکله هغه څه چې مو زده کړل، په خپلو کتابچو کې خو کرښې وليکئ!

دوه ويشتم لوست مشتق نوم

موخه: د متن سم لوستل، ليکل، د مشتق نوم پېژندل او په جملو کې يې کارول دي.

هڅونکي پوښتني:

- ❖ آیا تاسو د مشتق نوم اوریدلی دی؟
- ❖ مشتق نوم څه ډول نوم ته وايي؟
- ❖ کولی شئ چې د مشتق نوم بېلگې ووايئ؟

مشتق نوم: هغه دی چې له یوې ریښې سره مختاری یا وروستاری وښلې او نوي کلمې ترې جوړې شي یا مشتق یا جوړ شوی نوم، د یوې خپلواکې (مستقلې) ریښې سره د لاهقي او سابقې په ښلولو جوړېږي. لکه: د (روغتیا) مشتق نوم د یوې مستقلې ریښې (روح) او د (تیا) وروستاری څخه جوړ شوي دی.

د (راتگ) مشتق نوم د (را) سابقې او د (تک) ریښې څخه جوړ شوی دی.

لاندي جملې ولولئ او هغو کلمو ته پام وکړئ ترڅو مو کلمو لاندي چې کرښه کښل شوي ده.

- زما خوږڅه ناروغه ده.
- ښوونکي د ښوونځي په میدان کې زده کوونکو ته وینا کوي.
- د تورگل پلار د نساچي په فابریکه کې کارگر دی.

په پورتنیو کلمو کې (خوږڅه، زرگر، کارگر، مشتق نومونه دي چې د یوې ریښې څخه د مختارو او وروستارو په ښلولو سره جوړ شوي دي. په لاندي توگه:

۱. د (خوږڅه) مشتق نوم چې د (خور) دريښې او د (څه) د لاهقي په یو ځای کېدو سره جوړ شوی دی.

۲. د (زرگر) مشتق نوم د (ښوونې) دريښې او د (گي) د لاهقي په ښلولو سره جوړ شوی دی.
۳. د (کارگر) مشتق نوم د (کار) دريښې او د (گي) د لاهقي یا وروستاري څخه جوړ شوی دی.

ښوونکي ته لارښوونې:

ښوونکي دي د مشتق نوم اورد هغه د بېلګو په اړه لنډه معلومات وړاندې کړي.
ښوونکي دي د مشتق نوم بېلګې له زده کوونکو څخه وپوښتي.

د زده کوونکو فعالیتونه:

۱. زده کوونکي دي متن ولولي.
دلاندې جملو تش ځایونو لپاره په قوسونو کې ساده نومونه او مشتق نومونه درکول شوي دي. تاسې له دې کلمو څخه یوه مناسبه کلمه پیدا او جملې ورباندې بشپړې کړئ.
(کتاب ، کتابدار ، باغ ، باغوان گل ، ګلداڼی)
د کتابتون _____ باید په خپل وخت وروړل شي.
_____ باید کتابونه په ټاکلي ځای کې کېږدي.
د _____ د ونو په ساتلو او ډګلانو په کرلو ښه پوهیږي.
په _____ کې رنگا رنگ ګلان او وڼې وي.
د _____ ساتنه ډېر مهارت غواړي.
د ژوي په موسم کې ګلان په _____ کې کینول او ساتل کېږي.

۳. دلاندې متن ولولئ او په دې کې مشتق نومونه پیدا او په خپلو کتابچو کې یې ولیکئ.
افغانستان یو غرنی هېواد دی. داسې ښکلی هېواد د ونو او غرونو د لرلو له کبله ښه هوډلري د دی وطن له هره سیمې څخه راز راز غلې او مېوې لاس ته راځي.
په افغانستان کې ډول ډول طبی بوټي شته کېږي.

ارزونه:

- ✚ آیا زده کوونکو د مشتق نوم وپېژانده؟
- ✚ د مشتق نوم په اړه توري کلمې له یاده ویلې شي؟
- ✚ دوی وکولی شول چې نیمګړې جملې په مناسبو مشتقونو موندو او ساده نومونو سره بشپړې کړي؟

کورنۍ دنده:

دلاندې د مشتق نومونو ریښې او لاحقې سره بېلې کړئ او په خپلو کتابچو کې یې ولیکئ او بیا یې په جملو کې وکاروئ.
(ښکاري، سیلابیان، لوګری)

درویشتم لوست

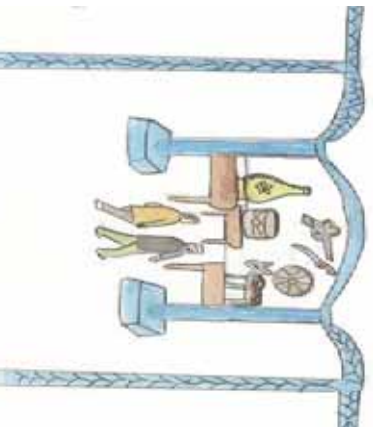
موزیم

موضوع: د متن سم لوستل، لیکل، د موزیم په معنا او مفهوم پوهیدل او د موزیم د لرغونو آثارو د ارزښت په هکله معلومات ورکول دي.

هڅونکي پوښتنې:

- ❑ موزیم کوم ځای ته وايي؟
- ❑ تاسې کله موزیم لیدلی دی؟
- ❑ هلته مو څه شی لیدلي دي؟

موزیم هغه ځای ته وايي چې د یوه هېواد ارزښتناک او د ډېرو زمانو لرغوني آثار په کې ساتل کېږي چې له یوه ځایه بل ځای ته د لېږدولو وړ وي. د تېرو زمانو د خلکو له خوا هغه جوړ شوي شیان چې د اغوستلو، کارولو، خوړلو، او سپردلو او لمانځلو لپاره یې جوړ کړي وي د تاریخي یا لرغونو آثارو په نامه یادېږي.



زموږ ګران هېواد افغانستان د نړۍ یو خورا لرغونی هېواد دی او ډېر لرغونۍ او زوړ تاریخ لري. تر اسلام د مخه په دې خاوره کې نور مذهبنه او ادیان لکه: زردشتي او بودايي رواج وو. د دې مذهبنو زیات آثار تر اوسه پورې زموږ په هېواد کې موندل کېږي. لرغوني آثار د یو هېواد د تاریخ د یوه سند حیثیت او ارزښت لري. د نړۍ خلک د خپلو تاریخي آثارو قدر کوي.

موزیم د تاریخي پېښو او واقعاتو د معلومولو او اټکل لپاره یوه غوره وسیله ده. او د تېروخت د ژوند بڼه، دود او دستور په ډاګه کوي. په افغانستان کې د هېواد د لرغونو آثارو د ساتلو په خاطر یو موزیم د کابل ښار په دارالامان کې موقعیت لري. دا موزیم په آسیا کې له مشهورو موزیمونو څخه ګڼل کېږي. لازمه ده چې موږ د موزیم په ارزښت وپوهېږو او په هغه کې د موجودو لرغونو آثارو ساتنه وکړو.

ښوونکي ته لارښوونې:

- متن دي ولولي.
- د موزيم د ارزښت په هکله دي معلومات ورکړي.
- له زده کوونکو څخه دي وغواړي، چي د موزيم د ارزښت په هکله خبري وکړي.
- د متن څو جملې دي په زده کوونکو باندې وليکي.

د زده کوونکو فعاليتونه:

- متن دي ولولي.
- لاندي کلمي په کتابچو کې وليکئ! بيا د صفت تر کلمو لاندي کرښه وکارئ.
(گران، ډير، هيواد، ارزښت، قدر، غوره، آثارو، مشهورو).
- دلاندي کلمو، ضد پيدا او په خپلو کتابچو کې يې وليکئ!
الف: زور
ب: اسلام
ج: زيات
د: قدر
- پوښتي:
موزيم کوم ځای ته وايي؟ ځواب يې په کتابچو کې وليکئ.
لاندي جملې په کتابچو کې وليکئ! بيا يې تش ځايونه په مناسبو کلمو سره بشپړ کړئ!
الف: د کابل موزيم ډبر _____ آثار درلودل.
ب: زموږ _____ هيواد افغانستان د _____ يو خورالغونى هيواد دى.

ارزوونه:

- زده کوونکي متن سم لوستلى شي؟
- د موزيم په هکله يې پوهه ترلاسه کړه؟
- آيا زده کوونکي د موزيم او دهغه د ارزښت په هکله خبري کولى شي؟
- په ورکړل شوو کلمو کې يې د صفت کلمې پيدا کړي؟
- د متضادو کلمو ضد يې پيدا کړي؟

کورنۍ دنده:

زده کوونکي دي د موزيم د ارزښت په اړه په خپلو کتابچو کې څو کرښې وليکي.

څلر ویشتم لوست د بُست کلا

موخه: د متن سم لوستل، لیکل، د بُست د کلا په هکله معلومات ورکول دي.

هڅو ونکې پوښتنې:


څوک ویلي شي چې د بُست کلا په کوم ځای کې ده؟
ستا سو په فکر د بُست کلا به کومو بادشاهانو جوړه کړي وي؟

وابي چې غزنوي ياد شاهان به په ژمي کې د هلمند بُست ته تلل. په بُست کې يوه غونډۍ وه. د دې غونډۍ پر سر غزنوي پادشاهانو يوه لويه او ښکلې کلا جوړه کړې وه چې څلورو خواوو ته يې لوی لوی برجونه درلودل. د دې غونډۍ په لمن کې بازار، کاروان سرايونه، حمامونه او لوی جوماتونه جوړ شوي وو. خواوس هغه ښکلې ښار وړان دی ځکه دا ښار چنگيز او تيمور وسوځاوه. چې اوس د بُست د ښار يواځې يوه دروازه آباه پاتې ده چې پنځه ويشت متره اوږدوالی لري. دا دروازه په يو ولسمه ميلادي پېړۍ کې په خورامهات او ښکلې بڼې جوړه شوې ده. چې شته والی يې زموږ په تاريخي آثارو

کې شمېرل کېږي.

نو لازمه ده چې موږ د خپل گران هېواد افغانستان په زړه پورې تاريخي آثار د زړه له کومې خوندي وساتو او هېچا ته دا اجازه ور نکړو چې دا ملي شتمني له منځه يو سي.





ښوونکي ته لارښوونې:

د بښت کلا په هکله دې خبرې وکړي.
ښوونکي دې د متن څو جملې پر زده کوونکو باندې املاء کار وکړي.

د زده کوونکو فعالیتونه:

۱. زده کوونکي دې متن ولولي.
۲. زده کوونکي دې د بښت کلا په هکله د تېرلکي په مخکې خبرې وکړي او داسې نور تاریخي ځایونه دې په تخته وليکي.
۳. د لاندې کلمو، ضد د چوکاټ څخه پیدا او د کلمو ترڅنګ یې په خپلو کتابچو کې وليکئ!

لوپه	_____	اوبړۍ - وږه - آباد
وران	_____	بدرنگ -
ښکلا	_____	
ژمی	_____	

۴. لاندې بېرېښتنو ته څو اېوښه ورکړئ!

- ✚ غزنوي پادشاهانو په بښت کې څه شی جوړ کړي و؟
- ✚ د بښت کلا چا وسوزوله؟

✚ د بښت کلا دروازه څومره اوږدوالی لري؟

- ✚ د بښت دروازه په څویمه میلادی پېړۍ کې په خورامهات او ښکلي بڼه جوړه شوې وه؟
- ۵. لاندې ښمگړي جملې په خپلو کتابچو کې وليکئ او په مناسبو کلمو سره یې بشپړي کړئ.

- ✚ بښت په _____ کې یو ځای دی.
- ✚ بښت کې _____ یوه لویه کلا جوړې کړې ده.

ارزونه:

- ✚ زده کوونکي متن سم لوستلی شي؟
- ✚ آیا زده کوونکي په دې پوه شول چې د بښت کلا په کوم وخت کې او د کومو پادشاهانو له خوا جوړه شوې ده؟

کورنۍ دنده:

لاندې کلمې په خپلو کتابچو کې وليکئ او بیا یې په جملو کې وکاروئ!

(بښت، غزنوي، غزنوی، غزنوی، کلا، بيار)

پنځه ويشتم لوست

د پښتو ژبې توري

موخه: د پښتو ژبې د تورو سم لوستل، ليکل او دتورو په هکله معلومات ورکول دي.

هڅو ونکې پوښتنې:

۱۱۱ ويلی شی چې د پښتو ژبې ټول الفبا (توري) خو دي؟
۱۱۲ پر هېرۍ چې، کوم توري د پښتو اصلي توري دي؟

د پښتو ژبې الفبا څلور څلور پښت توري لري لکه:

آ	ا	ب	پ	ت	ټ	ث	ج	ح	خ	څ
ځ	د	ډ	ذ	ر	ړ	ژ	ږ	س	ش	
ښ	ص	ض	ط	ظ	ع	غ	ق	ک	گ	
ل	م	ن	ڼ	و	ه	ی	ې	ی	ئ	ي

په دغو تورو کې (۲۲) توري د پښتو او فارسي ترمنځ گډ دي او نور اته توري يوازې په پښتو کې راځي چې هغه دا دي:

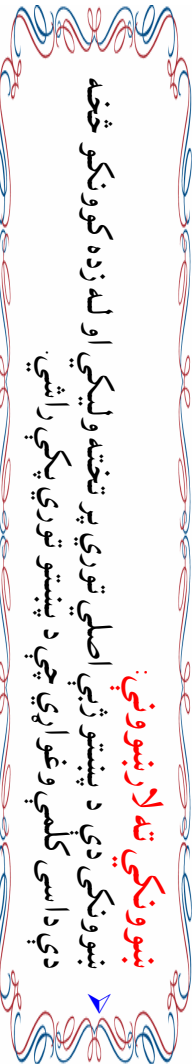
ټټ- ډ- ږ- ځ- ځ- ټ- ښ- ڼ

په دغو څلور څلور پښت تورو کې (۲۶) توري چې او څلور نور کومکي توري دي، په پښتو کې د عربي ژبې دغه لس توري هم په مستعار ډول کارول کېږي.

ث- ح- ذ- ص- ض- ط- ظ- ع- ف- ق
خو د پښتو په کلمو کې راځي او که په کومه کلمه کې راشي نو هغه به اصلاً پښتو نه وي.

د پښتو د الفبا بېلگې په کلمو کې:

آسمان، اس، باغ، پلار، توت، ټولگي، جامې، څوک، خراغ، ختکي، ځمکه،
ديوال، ډوډۍ، ږوند، زنه، زلمی، سترگه، شپه، بنځه، کور، او داسې نور.



ښوونکي ته لارښوونې:

ښوونکی دې د پښتو ژبې اصلي توري پر تخته وليکي او له زده کوونکو څخه دې داسې کلمې وغواړي چې د پښتو توري پکې راشي.

د زده کوونکو فعاليتونه:

- د لاندې لغتونو هم معنا کلمې په تشو ځايونو کې وليکئ.


خاص، شريک، ۲۱ توري د پښتو اوفارسي ترمنځ _____ دې،
 خپل: د پښتو _____ توري اته دي.
 چې: د پښتو الفبا ۲۲ توري د _____ دي.
 کو مگي: په پښتو ژبه کې څلور توري _____ بلل کېږي.
- د هرې يو نښتې له پاره درې څو ابونه درکړل شوي دي. تاسو يې سم ځواب په نښه کوئ او بيا يې په خپلو کتابچو کې وليکئ.

(۳۰)	(۴۴)	(۱۰)	(۳۰)
(۲۸)	(۲۰)	(۲۲)	(۲۸)
(۲۱)	(۲۲)	(۲۸)	(۲۱)
(۲)	(۱۳)	(۴)	(۲)
- د الفبا هر توري ته يوه کلمه په خپلو کتابچو کې وليکئ چې په همغاڼي توري پيل شوي وي. لکه: (آ) آسمان.

۳. د پښتو اصلي توري څو دي؟ بيا د هر توري له پاره درې کلمې په خپلو کتابچو کې وليکئ.

۴. لاندې پښتو تورو ته داسې کلمې جوړې کوئ چې توري د کلمې په سر، منځ او پای کې راشي.

- (ږ) _____ (ځ) _____ (ځ) _____ (ږ) _____
 (ږ) _____ (ځ) _____ (ځ) _____ (ږ) _____
 لکه: (ږال) په سر کې (ځتان) په منځ کې (مټ) په پای کې.



ارزونه:

- آيا زده کوونکي متن سم لوستلی شي؟
 زده کوونکو د پښتو الفبا توري وپېژندل؟
 زده کوونکي کولی شي چې هر توري ته کلمې ووايي؟

کورنۍ دنده:

زده کوونکي دې په خپلو کتابچو کې د پښتو اصلي تورو ته کلمې جوړې او بيا دې په جملو کې وکاروي.

شپږ ویشتم لوست

الوتکه



موخه: د متن سم لوستل، لیکل او د الوتکې په اړه معلومات پیدا کول.


هڅونکې پوښتنې:

۱. ویلی شئ چې الوتکه د لومړي ځل له پاره چیرې او د چا له خوا جوړه شوه؟
۲. الوتکو د انسانانو په ژوند کې کوم بدلون راوستی دی؟

د الوتکې په وسیله انسانان له یوه ځای څخه بل ځای ته په ډېره لږه موده کې سفر کولی شي. الوتکې د انسان په ژوند کې زیات بدلون راوستی دی. الوتکه د لومړي ځل له پاره د (۱۹۰۳) م کال د دسمبر د میاشتې په (۱۷) نېټه د دو امریکایي ورونو چې اولیف رایت او ویلیورایت نومېدل په هوا کړه. دوی خپله لومړنۍ الوتنه د هغې الوتکې په وسیله چې یو ماشين يې درلود چې د لرگیسو، تارونو او ټوکړ څخه



جوړه شوي وه د (۳۷) مترو په واټن سرته ورسوله. دا په نړۍ کې لومړنۍ الوتنه وه. تردې وروسته نورو پوهانو د الوتکې جوړولو په کار کې ښه والی راوست، او په نړۍ کې راز راز الوتکې جوړې شوي دي. ځینې الوتکې تر (۱۴۰۰۰) مترو لوړوالي پورې الوتنه کولی شي، لویې الوتکې زیات شمېر کسانو له پاره ځای لري.



ښوونکي ته لارښوونې:

ښوونکي دې متن ولولي.
د هوايي ترانسپورت د ارزښت او گټو په هکله د زده کوونکو د سويي په پام کې نيولو سره سم معلومات ورکړي.

د زده کوونکو فعاليتونه:


۱. متن د يو بل په مرسته ولولئ!
۲. د لاندې کلمو مترادف له چوکاټ څخه پيدا او د کلمو ترڅنګ يې په خپلو کتابچو کې وليکئ.

تغییر - فاصله - دنیا - چټک - طیاره

- الف: الوتکه _____ د: نړۍ _____
 ب: بدلون _____ ه: تېر _____
 ج: واټن _____

۳. د لاندې پاراگراف تش ځايونه په مناسبو کلمو سره په خپلو کتابچو کې بشپړ کړئ.

الوتکه د لومړي ځل له پاره په ۱۹۰۳ _____ کال کې دوو _____ وروڼو
 چې _____ نومېدل جوړه کړه.
 دوی خپله _____ الوتنه د هغې الوتکې په وسيله چې يو _____ يې درلود، چې
 د _____، تارونو او _____ څخه جوړه شوې وه د ۳۷ مترو په
 سرته ورسوله. د ا په نړۍ کې لومړنۍ _____ وه
 ۴. لاندې کلمې په خپلو کتابچو کې په جملو کې وکاروئ.
 (الوتکه - نړۍ - چټک - سفر - بدلون)



ارزونه:

آيا زده کوونکي متن سم لوستلی شي؟
 زده کوونکي د متن په مفهوم پوره شوي دي او خپل معلومات نوروته ويلی شي؟
 آيا زده کوونکو وکولی شول چې ورکړل شوی پاراگراف په مناسبو کلمو بشپړ کړي؟
 آيا زده کوونکو د کلمو ضد پيدا کړی دي؟

کورنۍ دنده:
 د الوتکې د ارزښت او گټې په هکله خو کرښې په خپلو کتابچو کې وليکئ.

اوه ويشتم لوست د کلام اجزاوي

نوم

موخه: د نوم په معنا او مفهوم باندې يو هېدل، په جملو کې د نوم سيم کارول، اود دې متن لوستل او ليکل دي.

هڅو ونکې يو بنسټي:

- ❖ تاسې د څو شیانو نومونه واخلئ؟
- ❖ ستاسو په فکر نوم څه ته وايي؟

نوم:

نوم د وينا هغې برخې ته وايي چې د هغه په واسطه يو شخص، حيوان يا شي نومول کېږي نوم د څوک، چا، څه شي او څه شیانو يو بنسټونه ځواب ورکوي. لاندې جملې ولولئ! تر ګومو کلمو لاندې چې کرښه اېستل شوي ده د انسان، حيوان يا د يو شي نوم را بنسټي.

۱. زړغونه نڼ بازار ته ځي.
 ۲. اڅک خپل ملاګري ته ليک ليکي.
 ۳. گل غوټه لمر ته ناسته ده.
 ۴. هغه آس زير رنگ لري.
- زړغونه، اڅک، گل غوټه، آس

کلمې ټول نومونه دي زموږ په ژبه کې د (څوک او چا) يو بنسټي د اشنا صو او د څه شي يو بنسټي د شیانو له پاره راځي.

مثلاً چا – څوک؟ – غوټه – اېمل – او زمری.

يادونه: په پښتو کې چا او څوک د مفرد او جمع د پاره يو ډول راځي او توپير يې د جملې په څېر کې څرګندېږي.

څه شي؟	ونه،	موتړ،	اوبه،	ځمکه.	څه
شيان؟	ونې،	ګلان،	ميری.		
غرونه،					

ښوونکي ته لارښوونې:

متن په لور آواز ولوله!
د نوم او دهغه د مثالونو په وړاندې کولو سره معلومات ورکړه!
پرزده کوونکو باندې د نوم بېلگې د تختې پر مخ مشتق او تمرین تر سره کړه!

دزده کوونکو فعالیتونه:

۱. زده کوونکي دې متن په لور آواز ولولي.
۲. لاندې نومونه په خپلو کتابچو کې وليکئ بیا د انسان نومونه پکې په نښه کړئ.
(زرغونه، روښان، ونه، څوکی، آس، پسه).
په لاندې نومونو کې د شیانو نومونه په نښه کړئ!
(مېز، گېلاس، ساعت، ونې، گلان، لاسونه).
۳. لاندې متلونه په خپلو کتابچو کې وليکئ او بیا تر نومونو لاندې يې کرښه وکارئ!
۱. لمر په دوو گوتو نه پټیږي.
۲. له بیکاره هر څوک بې زاره دی.
۳. ستا څه کمې دی، چې په لاس دې سورغمی دی.
۴. شرمښ هغه مېړه وي، چې له رمې څخه جلا وي.
۵. خپله خوله هم کلا ده هم پلا ده.
۵. زده کوونکي دې په دوه کسيزه توگه يو بل ته املا ووايي او خپلې غلطۍ دې د ښوونکي په مرسته اصلاح کړي.

ارزونه:

- آيا زده کوونکي متن سم لوستلی شي؟
د نوم او دهغو مثالونو په وړاندې کولو سره کولی شي معلومات ورکړي؟
آيا زده کوونکي وکولی شول چې د انسان، حيوان او د شیانو نومونه په ورکړل شوو نومونو کې په نښه کړي؟
په ورکړل شوو متلونو کې يې نومونه پيدا کړي شول؟

کورنۍ دنده:

په خپله خوښه د انسان، څارويو، او شیانو نومونه په خپلو کتابچو کې وليکئ بیا يې په جملو کې وکاروئ.

اته و يشتم لو ست

ټلويزيون



موخه: د متن سم لوستل، ليکل د ټلويزيون پېژندل او

د ټلويزيون په اړه معلومات ورکول دي.

هڅو ونکې پوښتنې:

په انځور کې څه وښيي؟

تاسې د ټلويزيون کوم څيرونو سره مينه لرئ؟

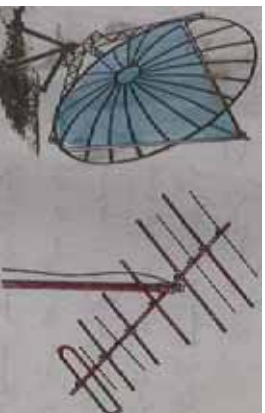
ټلويزيون د څېرو رسولو هغه وسيله ده چې د آواز سر بېره تصوير هم ښيي. ټلويزيون يو داسې بکس دی چې مخې ته يې ښيښه لگېدلې ده. په دې ښيښه باندې د ويونکو او نورو شیانو تصويرونه څرگندوي. د دې شاته د وړو وړويزو يو جال دی. ټلويزيون د راډيو يو پر مخ تللی شکل دی. توپيريې دادی چې مونږ له راډيو څخه يوازي غږونه اورو او په ټلويزيون باندې له آواز سر بېره تصويرونه هم راځي.

بل توپيريې دادی چې راډيو تر ليري ځايونو پوري اورېدل کېږي. خو ټلويزيون له خپل مرکز څخه تر (۷۰) کيلو متره ليري اورېدل او ليدل کيدای شي. خو اوس د دېش اتننونو په جوړولو سره دا کار اسانه شوی دی. د هر ځای او دهر هېواد په ټلويزيون کې ډول ډول پروگرامونه خپريږي.

په ټلويزيون کې د قرآن کریم ښوونه، تلاوت، روغتيايي پروگرامونه، څېرونه، تفريحي پروگرامونه، سپورتي لوبې، ترانې، سندرې، مرکې او ښوونيز فلمونه او داسې نور خپريږي.

هر څوک د خپلې خوښې پروگرامونه په خپل وژگار وخت کې گوري.

ټلويزيون د بيلا بېلو ښارونو، هېوادونو او کليو عکسونه ښيي د ټولې نړۍ له حالاتو څخه مونږ څېروي. د ساينس او د نورو علومو سبقونه را ته ښيي. ټلويزيون له سهار څخه تر ماښامه پوري د ماشومانو او ځوانانو د ښې روزنې له پاره هم ښوونيزي او روزنيزي څيرونې لري او ترې گټه اخلي.



زمونډ د هېواد ماشومانو او ځوانانو ته په کار ده چي دوی د ټلويزيون تعليمي او تربیوي خبرونې وگوري او گټه ترې واخلي. د ټلويزيون د کتلو په وخت کې باید تاسې ليرې کښیښئ. ځکه چي ترډي کېناستل سترگو ته زیان رسوي.

د انگلیسی (برد) او امریکایی (جنکټر) په هڅو پر (۱۹۲۵) م کال کې د برېښنا په څپو کې ټلويزيون د عکس لېږدولو تجربه بریالی شوه او بیا یو شمېر نورو پوهانو ددې کار په بشپړتیا کې هڅې وکړې او د ټلويزيون تمداره یې په نړۍ کې وروښودله.

ښوونکي ته لارښوونې:

متن ولوله!

د ټلويزيون د ارزښت او گټو په هکله معلومات ورکړه!

له زده کوونکو څخه پوښتنې وکړه چې کوم پروگرامونه د دوی له پاره په زړه پورې دي په دې هکله دې خبرې اترې وکړي.

د زده کوونکو فعالیتونه:

۱. لغتونه	او معناګانې:	لغتونه	او معناګانې:
شکل	ښه	توپیر	فرق
تصویر	عکس	مرکو	خبرو
تلاوت	سم لوستل او قرائت	زیان	ضرر
هڅې	کوښښونه		

۲. په خپلو کناېجو کې له پورتنیو لغتونو څخه مناسبې جملې جوړې کړئ!

۳. په لاندې کلمو کې د ضمیر کلمې په نښه او په خپلو کتاېجو کې یې ولیکئ.

(ټلويزيون، وسیله، هغه، دوی، څوک، مور، ملت، ټول، زموږ، تاسې)

ارزونه:

- آیا زده کوونکي متن سم لوستلی شي؟
- د ټلويزيون په اړه یې پوهه ترلاسه کړه؟
- زده کوونکي کولی شي چې د ټلويزيون د ارزښت او گټو په هکله خبرې وکړي؟
- په ورکړل شویو کلمو کې یې ضمیرونه وپېژندل؟

کورنۍ دنده:

د ټلويزيون کومه خپرونه مو خوندي ده؟ په باره کې په خپلو کتاېجو کې څو کرښې ولیکئ.



نهه و يشتم لو ست د ماین خطر ونه

مو خه: د متن سم لو ستل، لیکل او د ماین له
خطر ونو څخه د ځان ژغورل دي.

هڅو ونکې پوښتنې:

❗ که چېرې داسې ډبرې په یو ځای کې ووینو چې په سره رنگ
په نښه شوي وي باید څه وکړو؟

❗ د ناچاودلو مریمو او ماینونو په لیدو سره باید موږ چاته خبر ورکړو؟
زرمینه د خپلې ترور کره تالله. کومه لاره چې د هغې د ترور کورته تللي وه، له یوې
د بښتي څخه تېرېده چې ځینی نا پېژندل شوي شیان موجود وو.



یوه ورځ د مخه زرمینې ته د ماینونو د خطر
پېژندنې او ناچاودلو شیانو د کورس
ښوونکي د ماینونو له خطر څخه د مخنیوي په
اره معلومات ورکړی و، د لارې په اوږدو کې
زرمینې ته د خپل استاذ خبرې په یاد وې او په
فکر کې یې راگرځېدلې، هسې نه چې په کوم
ماین وربرابره شي. په همدې فکر کې وه چې نابیره یې سترگې په ماین ولگېدې.
زرمینه یې له دې چې وارخط شي ودرېده او د خپل استاذ ټولې خبرې یې را په یاد
شوي. لو مری یې هغه د ډبرې په وسیله په نښه کړ. خو په دې یې هم تسلي ونه شوه
بیا یې یوه توتڼه را واخیسته او په هغه ځای کې یې د یوې نښې نښانې په شکل
کښود. په خپله په هماغه لاره چې راغلي وه ستنه شوه او د ماین پاکې دفتر ته
یې خبر ورکړ، د ماین پاکولو یوه ډله له زرمینې سره روانه شوه او هغه سیمه یې له
ماینونو څخه پاکه کړه. د ماین پاکې دفتر د زرمینې ښوونځي ته د هغې د ښه کار
په خاطر یو ستاینلیک واستوو. بله ورځ سربښوونکي د ښوونځي ټول
زده کوونکي راوبلل او د زرمینې د هوښیاری، کیسه یې ټولو ته بیان کړه. بیا یې له
زرمینې څخه مننه وکړه او ستاینلیک یې ورکړ. سربښوونکي له ټولو

زده کوونکو، خخه وغوبنستل چي بايد د زرميني په شان له هوبنسياري او زيرکي خخه کار واخلي. د ماین د ليدلو په صورت کي بايد د ماین پاکی، دفتر ته خبر ورکړو که موسسه ليري وي نو بنيايي چي د کلي مشران او سپين بډيري خبر ورکړي.

بنوونکي ته لارښوونې:

د ماین د خطرونو په هکله معلومات ورکړه!
 زده کوونکي وهڅوئ چي د ماینونو د خطرونو په هکله چي څه معلومات لري خبري پرې وکړي.

د زده کوونکو فعاليتونه:

- د لاندې کلمو مترادف له درکړل شويو کلمو خخه پيدا او د کلمو ترڅنگه يي په خپلو کتابچو کي وليکئ.

سمدوار	ناڅاپه	تابړه
تيري	لوتقي	ډبرې
باور	اطمينان	تسلي
څېره	بڼه	شکل
کلی	منطقه	سيمه
- لاندې پوښتنو ته ځوابونه وياست او خپل ځوابونه د پارگراف په بڼه پر خپلو کتابچو کي وليکئ.

الف: زرمينه چيرته تله؟
 ب: په لاره کي يي څه وليدل؟
 ج: زرميني څه وکړل؟
 د: بيا يي چاته خبر ورکړ؟
 و: که تاسي هم په کومه سيمه کي له ماین سره مخامخ شئ څه کولی شئ؟
- لاندې کلمې په خپلو کتابچو کي وليکئ او د ضمير له کلمو خخه کرښه وکاروئ.

ورځ	هغه	ماین	سيمه	چا	څوک
الف:	زرمينه يي له دي چي	شي،	ودرېده.		

ارزونه:

- زده کوونکي متن سم لوستلی شي؟
- زده کوونکو د ماین د نښو په اړه معلومات پيدا کړي؟
- آيا زده کوونکي د متن په مطلب خبري کولی شي؟
- په ورکړل شويو کلمو کي، د ضمير کلمې پيدا کړي؟

کورنۍ دنده:

د لوستل شوي کيسې مطلب په خپلو کتابچو کي وليکئ.

د پښم لوست د تپ تړل

موخه: دمتن سم لوستل، ليکل او د تپ د تړلو په هکله معلومات ورکول دي.

هڅو ونکې پوښتنې:

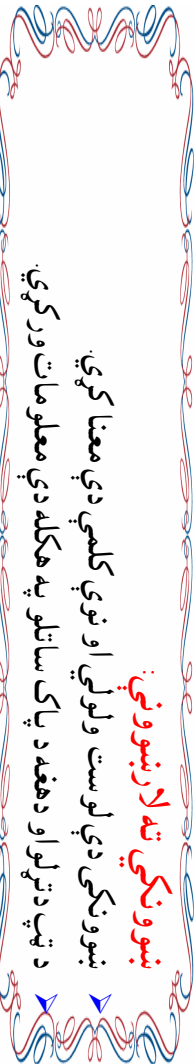
- آيا ستاسو کوم ځای کله تپي شوی دی؟ بيا مو د خپل تپي شوي ځای په اړه څه فکر کړی دی؟
- که يو ځای مو تپي شي څه بايد وکړئ؟

رحمان او اجمل په بڼې کې لوبې کولې. د لوبو په وخت کې ناڅاپه د رحمان پښه وښوېده او په ځمکه راوغورځېده. لاس يې تپي او د پږ ژوبل شو.

اجمل نور څه پيدا نه کړل يو څه خاوره يې دهغه پر تپي شوي ځای واچوله چې وينه يې پرې بنده شي. کله چې رحمان کورته راغی مور يې شلېدلې کالې او د لاس تپ وليد. ترې يې وپوښتل چېرې دې ځان ژوبل کړ؟ رحمان وويل مور جانې ما او اجمل دواړو په بڼې کې لوبې کولې چې ناڅاپه مې پښه وښوېده او پر ځمکه وغورځېد مور يې نور هېڅ ونه ويل لومړی يې په پاڼو او صابون د هغه تپ له خاورو او وينو ومينځه او په يو نرم او پاک توکر يې وټاره چې وينه يې بنده شي. کله چې دهغه پلار خبر شو رحمان يې د کلې نږدې کلينیک ته ورووست. پلار يې د اکټر ته ټوله کيسه وکړه د اکټر د هغه تپ له خاورو څخه ښه پاک کړ، بيا يې د ميکروب ضد درمل پرې واچول او زخم يې وټاره.



بيا يې ورته وويل: پر تپ خاوره او نسوار اچول د پږ زيان لري. تپتانوس او نورې خطرناکې ناروغۍ مينځ ته راوړي او کله کله د تپي د مړينې سبب گرځي. په خاورو کې ډول ډول ميکروبونه وي چې که پر ژوبل شوي ځای واچول شي په ډېره اسانۍ سره دغه ميکروب د انسان بدن ته ننوځي د تپونو په جوړېدو کې پاڼو کې يا کوالی لومړۍ درجه ارزښت لري څوک چې تپ ترې بايد خپل لاسونه په پاڼو او بو او صابون پرې مينځي او بيا زخم په پاکه ټوټه وتړي او تر جوړېدو پورې پاک وساتل شي.



ښوونکي ته لارښوونې:

ښوونکي دې لوست ولولي او نوي کلمې دې معنا کړي.
د تپ د تړلو او دهغه د پاک ساتلو په هکله دې معلومات ورکړي.

د زده کوونکو فعاليتونه:

۱. زده کوونکي دې د لوست متن ولولي، بيا دې د هر گروپ يوتن د تپ د تړلو په هکله خبرې وکړي.
۲. لغتونه او معناگانې:

ناخاپه - نابيره

تپ - زخم

تپوکر - تپوته

شليدلی - خبري

۳. لاندې پوښتنو ته ځوابونه ورکړئ!

رحمان او اجمل په بڼ کې څه کول؟

۴. ډاکټر د رحمان پلار ته څه وويل؟

۵. کوم شى د تپتانوس د ناروغۍ سبب کېږي؟

۴. له درکړل شوو قوسونو څخه د کلمو سم شکل وټاکئ او د جملو په تشو ځايونو کې يې په خپلو کتابچو کې وليکئ.

(ښاوره، خاوره)

اجمل دهغه په تپ يو موټى _____ و اچوله.

(ظړ، ذره، ضرر)

ډاکټر وويل: په تپ خاوره اچول ډېر _____ لري.

(صابون، ټابون)

د زخم په مينځلو کې د اېشولو اوبو او _____ څخه گټه واخلي.

د تپ _____ به پاک تپوکر ښه وي. (تول، تول).

(و مينځل، وايځل)

تپ بايد لومړى په پاکو اوبو _____ شي.

۵. دلاندې مفردو کلمو د جمع شکل په خپلو کتابچو کې وليکئ

بڼ - ډاکټر - تپ - لويه - لاس - پلار


ارزونه:

آيا زده کوونکي متن لوستلی شي؟

آيا دوى د تپ په هکله خبرې کولى شي؟ او د تپ د لارو چارو په اړه يې

معلومات ترلاسه کړي؟

پوښتنو ته يې ځوابونه وويلى شول؟



کورنۍ دنده:

لاندې کلمې په خپلو کتابچو کې په جملو کې وکاروئ.
تپ، زخم، خاوره، پاکوالی، میکروب، بڼ

يو د پر شمش لو ست

د نشه يي تو کو زيانونه

موخه د متن لو ستل، ليکل، د نشه يي تو کو په زيانونو پو هېدل او له هغو څخه ځان ساتل دي.

هڅو ونکي پوښتني:

- آيا ويلی شئ چې نشه يي توکي په څو ډوله دي؟
- که چيرې يو څوک په نشه يي توکو روږدی وي د هغه ژوند به څه ډول وي؟



نشه هغه حالت ته وايي چې نشه کوونکی يې د عادي حالت څخه ووځي. او د بنسو او بدو توپير و نشي کړای. نشه يي توکي لکه چرس، بنګ، ترياک، هيروئين، شراب او داسې نور. چې په هره بڼه و کارول شي بدن ته زيان رسوي. او انسان خپل جسمي او روحي فعاليتونه په ښه توګه سرته نشي رسولي. پورته نشه يي توکي په اقتصادي لحاظ انسان ته زيان رسوي. نشه يي انسان د نشي د ترلاسه کولو له پاره په هره بڼه چې وي پيسې ورکوي. له اقتصادي زيان سر بيره د انسان په وجود کې ډول ډول ناروغۍ رامنځ ته کوي. او د هري ورځي په تيريدو سره د خپل وجود پياوړتيا له لاسه ورکوي. نشه يي کسان د وجود په کمزوري کېدو نه شي کولی چې خپل ورځيني کارونه سرته ورسوي او يا د خپلو کارونو له پاره مهال وپش په پام کې ونيسي. نشه يي کسان د خپل بيکاره او کمزوري وجود له مخې د کار کولو له ډګر څخه وځي ورو له غريبۍ سره مخ کېږي د خپلې کورنۍ او ټولني د اوږو بار ګرځي. ډېر تنګي ځوانان د نشه يي توکو د پيسو د ترلاسه کولو له پاره په غلا او نورو ډول ډول جرمونو لاس پوري کوي. د نشه يي توکو د عادت عوامل: جګړه، کلوالی، بې وسي، ناوړه او خراب ملګري او کورنۍ ستونزې او داسې نور دي، نو په کار ده هغه کسان چې په دې ناوړه عمل باندي



اخته دي له ځان سره پياوړې او قطعي پرېکړه وکړي او دغه بد او زيان رسوونکي عمل پرېږدي. او پر ځای يې خپل وجود په مېوو او دانو پياوړی کړي. ترڅو په ژوند کې نېکمرغه او بريالی و او سي.

ښوونکي ته لارښوونې:

ښوونکي دې متن ولولي او بيا دې د نشه يي توکو په زيانونو لاندې خبرې وکړي.
ښوونکي دې له زده کوونکو څخه په وار وغواړي چې د نشه يي توکو نومونه واخلي او د زيانونو په اړه دې يوه جمله د تختې پر مخ وليکي.

د زده کوونکو فعاليتونه:

۱. زده کوونکي دې متن ولولي.
۲. د نشه يي توکو نومونه دې واخلي او په زيانونو دې نور وته معلومات ورکړي.
۳. لاندې پوښتنو ته مناسب ځوابونه ورايئ.
۴. د نشه يي توکو د عادت عوامل کوم دي؟
نشه يي خلک ولې خپل ورځينې کارونه په سمه توگه نه شي ترسره کولی؟
د لاندې کلمو ضد پيدا او د کلمو تر څنگه يې په خپلو کتابچو کې وليکئ.
ښه - - وړځ - - جگړه - - خراب

ارزونه:

- آيا زده کوونکي متن سم لوستلی شي؟
- زده کوونکو د نشه يي توکو د زيانونو په هکله يو هه ترلاسه کړه؟
- آيا زده کوونکي کولی شي چې د نشه يي توکو د زيانونو په هکله خبرې وکړي؟
- زده کوونکي کولی شي چې د نشه يي توکو د زيانونو په هکله څو کرښې وليکي؟

کورنۍ دنده:

نشه يي انسان ولې خپل ورځينې کارونه په سمه توگه نشي ترسره کولی؟
په دې هکله څو کرښې وليکئ.

دوه د پرشم لوست د چيني غاړه



مoxue: د متن لوستل، ليكل د چيني د اوبو د ارزښتمنو او گټو په هكله معلومات وركول او په متن كې د صفت د كلمو په نښه كول دي.

هڅونكي پوښتني:

تاسو په كوم ځاى كې چينه ليدلې ده؟

په كومو ځايونو كې چيني موجودې دي؟



الله پاک زموږ د گران هېواد په ځينو ځايونو كې
ښكلي او د خوندورو اوبو چيني پيدا كړي دي.
د چينو اوبه ډېرې زړې، پاكي او سړې دي. زموږ
خلك د څښاك له پاره د چينو اوبه كاروي. زياتره
چيني د غرونو په لمنو او ښكلو درو كې موجودې
وي، چې د هغو سيمو خلك ورڅخه پوره گټه اخلي. ښځې، نجونې او پېغلې د
څښلو د اوبو دراورلو له پاره چينو ته ځي او په منگي كې اوبه راوړي. د چيني
اوبه د خداى (جل جلاله) لوى نعمت دى، نو ددې وړيا نعمت په هكله زموږ خلكو
په لنډيو كې په ډېره ښه توگه د چينو يا دنوې كړې دي. غوره داده چې د چينو له
اوبو سره بې پروايي ونه كړو او په هغو كې د چيليو د اچولو او يا نورو وړانيو څخه
په كلكه ډډه وكړو او ددې طبيعي زېرمې په ساتنه كې ډېره پاملرنه ولرو.

ښوونکي ته لارښوونې:

- ▶ متن دي ولولي!
- ▶ د چيني د ارزښت په اړه دي معلومات ورکړي!
- ▶ په زده کوونکو باندې د متن له مخې د صفت کلمې پيدا او د تختې پرمخ وليکي.
- ▶ زده کوونکي دي وهڅوي چې د چيني په هکله نورې لنډۍ له ياد زده کړي او بيا دې په ټولگي کې ووايي.

د زده کوونکو فعاليتونه:

۱. زده کوونکي دي متن ولولي.
۲. د چينو د ساتلو په اړه دې څو زده کوونکي خبرې وکړي.
پوښتنې:
 - ▶ د چيني اوبه ولې سړي دي؟
 - ▶ د چيني اوبه ولې رڼې او پاکې دي؟
۳. لاندې کلمې ولولې، په خپلو کتابچو کې يې وليکئ، د صفت کلمې په نښه کړئ او وروسته يې په جملو کې وکاروئ.

پاک	چينه	هيواد	گران	ښکلو	غزنی
ډبر	گټه	خاک	اوبه	رڼې	پاملرنه

ارزونه:

- ▶ زده کوونکي متن سم لوستلی شي؟
- ▶ آیا دوی د چينو د ارزښت او گټو په اړه خبرې کولی شي؟
- ▶ زده کوونکو پوښتنو ته سم اوبونه وويل؟

کورنۍ دنده:

په خپلو کتابچو کې د چيني د ارزښت او گټو په اړه څو کرښې وليکئ!

دري د پرشم لوست خاص نوم

موضوعه: د متن لوستل، ليکل د خاص نوم پېژندل او په جملو کې يې کارول دي.

هڅو ونکې پوښتنې:

- ❧ څوک ويلی شي چې خاص نوم کوم نوم ته وايي؟
❧ تاسې د خاص نوم څو بېلگې ووايئ!

- خاص نوم: د ټاکلو اشخاصو او شیانو د نومونو له پاره کارول کېږي،
لکه: خوشحال خټک، جامی، میرویس نیکه، غازي امان الله خان او نور...
د لاندې کلمو په هره برخه کې یو لوی خاص نومونه راوړل شوی دي تر لوستلو وروسته خاص نومونه پیدا کړئ او بیا یې په خپلو کتابچو کې ولیکئ.
1. خوشحال خټک، رحمان بابا، ملالۍ، زرغونه انا.
 2. بناورنه، کابل، تنګهار، قندهار، پېښور، توکیو.
 3. هیوادونه: افغانستان، امریکا، ایران، پاکستان.
 4. سیندونه: هریرود، هلمند، آمو، کوکچه.
 5. بحیرې: کسپین، توره بحیره، مدیترانه.
 6. اوقیانوسونه: د اطلس او قیانوس، د هند اوقیانوس.
 7. سیارې: عطارد، زهره، مریخ، زحل، او رانوس.
 8. ورځپاڼې: د کابل انیس ورځپاڼه، د کابل بنار د اصلاح او هیواد ورځپاڼې.
 9. مجلې: د کابل عرفان، کابل، د کمکیانو انیس.

ښوونکي ته لارښوونې:

- ښوونکي دې متن په لور او آواز ولولې.
- د خاص نوم د پېژندلو شو بېلگې دې پر تختڅه وليکي.
- لکه: افغانستان، بلخ.
- ښوونکي دې د متن نوي کلمې د تختې پر مخ وليکي. او له زده کوونکو څخه دې وغواړي چې خاص نومونه په گڼه کړي.

د زده کوونکو فعاليتونه:

- متن دې په لور او آواز ولولې.
 - ۲. په لاندي کلمو کې خاص نوم په نښه او بيا يې په خپلو کتابچو کې وليکئ.
 - مزار شريف - تنگرهار - کابل - زرغونه انا - رحمان بابا -
 - د تنگرهار سپين غر - ايران - آمو سيند.

۳. لاندي متن په خپلو کتابچو کې وليکئ، بيا تر خاصو نومونو لاندي يې کرښه وکارئ. شپږ باز اکا خپلو زامنو سره رگل او چنار رگل ته نصيحت کاوه او ويل يې: «گرانو زامنو! زما خبرې په غوره سره واورئ. تل يو موقی او سئ. څوک مه پيرودئ چې ستاسو تر منځ درز واچوي. کومه رمه چې له ما څخه تا سو ته پاتې ده د زياتوالي په حال کې ده نو او د پخوا په شان د امکان نشته چې مېرې د څرله پاره يوازې د بکړا دښتې ته بوځئ. ښه به دا وي چې رمه د سپين غره او يا تور غره په لمنو کې وپيايئ.

ارزونه:

- زده کوونکي متن لوستلی شي؟
- آيا زده کوونکو د خاص نوم په اړه پوره ترلاسه کړه؟
- په متن کې يې خاص نومونه پيدا کړای شول؟

کورنۍ دنده:

- زده کوونکي دې په کور کې څو خاص نومونه په کتابچو کې وليکي او بيا دې په جملو کې وکاروي.

يادونه:

بکړا د قره په ولايت کې د يوې دښتې نوم دی.



څلور د پرشم لوست گل پاچا الفت

مَوْخَفه: د متن سم لوستل، لیکل، د گل پاچا الفت پېژندل او په متن کې د خاص نوم په نښه کول دي.

هڅو ونکې پوښتنې:

آیا د گل پاچا الفت په هکله څه ویلی شی؟
څوک کولی شي چې د دې لیکوال په هکله خپلو تړاو لیکوالو ته معلومات ورکړي؟

گل پاچا الفت د میر سید پاچا زوی په (۱۲۸۷) لمريز هجري کال د لغمان د قرغیو د ولسوالۍ په عزیز خان کڅ کې زېږېدلی و، دی یو پوه او فاضل انسان و. د خپل وخت پوهې یې حاصل کړې، څرنگه چې دغه ستر او نومیالی لیکوال او شاعر د زده کړې په پړاو کې ډېر ژکې او هوښیار و، نو پر خپلو استاذانو ډېر گران و.

نو مورې کلونه کلونه د هیواد په علمي او فرهنگي ټولنو کې دنده ترسره کړې ده. ډېر کتابونه یې لیکلي دي. «غوره نثرونه» او «غوره اشعار» یې مشهور کتابونه دي.

ښاغلی الفت په خپلو لیکنو کې مور ته بلنه را کوي چې علم او پوهه زده کړو او عمل ورباندې وکړو. لکه چې وایي: بې عمله پوهه د غلطې پوهې مثال لري او غلطه پوهه له انسان څخه شیطان جوړوي. همدا رنگ خپل هیواد او خلک ورباندې گران وو او ټول افغانان د دې هیواد بچیان بولي، لکه چې وایي:

دیوه وطن او لادیو تیر له سره په هیواد یو
دا وطن دی په مور گران
دا وطن دی د افغانان

ښوونکي ته لارښوونې:

ښوونکي دې متن په لور او از ولولې.
ښوونکي دې د متن د مهمو ټکو په هکله زده کړونکو ته گټور معلومات ورکړي.

د زده کړونکو فعالیتونه:

۱. زده کړونکي دې متن په چوپټیا سره ولولې.
۲. لاندې جملې په خپلو کتابچو کې وليکئ او بیا یې تش ځایونه په مناسبو کلمو سره بشپړ کړئ.
۳. د بناغلي الفت یو ښه _____ او لیکوال و. مشهور کتابونه دي.
۴. په متن کې خاص نوم پیدا او په خپلو کتابچو کې یې وليکئ.

ارزونه:

۱. آیا زده کړونکي متن سم لوستلی شي؟
۲. زده کړونکي د گل پاچا الفت په هکله خبرې کولی شي؟
۳. زده کړونکو د شعر مطلب په نثر وليکلی شو؟
۴. زده کړونکو په متن کې خاص نومونه پیدا کړل؟

کورنۍ دنده:

زده کړونکي دې د گل پاچا الفت په اړه، څه چې یې زده کړل، خو کرښې وليکي.

پنځه دېر شلم لوست عام نوم

موخه: د متن لوستل، ليکل، دعام نوم پېژندل او په جملو کې يې کارول دي.

هڅو ونکې پوښتنې:

- ستا سو په فکر عام نوم څه ډول نوم ته ويل کېږي؟
- تاسې کولی شئ چې د عام نوم څو بېلگې ووايئ؟

عام نوم: هغه نوم ته وايي چې په خاصو او ټاکلو شیانو او ځایونو د لالت نه کوي. عام نوم هغه خپلواکه معنا وale کلمه ده چې په خپل ځان او دخپل ځان په شان نور موجودات په عامه بڼه راښيي.

د مثال په توگه: سړی، ونې، بزگران، بازار، ښار، کلی، بانډه، ښځه، نجونې، هلاکان، استاذ، کتاب، قلم، کور.
لاندې جملې ولولئ ترڅو مو کلمو لاندې چې کرښه ایستل شوي ده هغو ته پام وکړئ:

- په ښوونځي کې زده کوونکي زده کړه کوي.
 - سېلاب راغی او ونې يې له بېخه واېستي.
 - د اطفایي کارکوونکو نن په بازار کې ډېر زیات اور مړکي.
 - د کابل په ښار کې څو کاله دمخه داسې بسونه په کار لوبېدلي وو چې د برېښنا په واسطه يې کار کاوه.
 - ځینې خلک په ښار او ځینې يې په کلي او بانډو کې ژوند کوي.
- په پورتنيو جملو کې ښوونځي، زده کوونکي، ونې، کارکوونکي، بازار، اور، ښار، کلي، بانډه، بسونه، او برېښنا داسې کلمې دي چې یو ټاکلی شخص او یا شی نه ښيي، بلکې عام نوم راښيي، ځکه ذکر شوي نوم ته عام نوم وايي.

ښوونکي ته لارښوونې:

متن په لوړ آواز ولولئ.
د عام نوم د مثالونو په ورکولو سره زده کوونکو ته معلومات ورکړئ.
له متن څخه عام نوم پر تخته وليکئ لکه: ښوونځی.

د زده کوونکو فعاليتونه:

۱. متن يو د بل په مرسته په چوپټيا سره ولولئ.
۲. هرگروپ دې د عام نوم په معنا او مفهوم په خپل منځ کې خبرې وکړي او بيا دې له هرگروپ څخه يو تن د تړلگي په مخکې د عام نوم تعريف له ياده ووايي او څو عام نومونه دې د بېلگې په توگه پر تخته وليکي.
۳. لاندې شعر تر لوستلو وروسته په خپلو کتابچو کې وليکئ او تر عامو نومونو لاندې يې کرښه وکارئ.
مردان هغه دي چې همت ناک وي
د ننگ په کار کې چست وچالاک وي

خوشحال خټک

۴. لاندې متن ولولئ او يو ازې عام نومونه پيدا او په کتابچو کې يې وليکئ.
افغانستان يو زراعتي هېواد دی. ډېر خلک يې په بزگرۍ او مالدارۍ بوخت دي. دوی په کرونده کې له ماشينونو او ترکټورونو څخه گټه اخلي، زمونږ د هېواد زيات شمېر خلک د کورنيو څارويو له حاصلاتو، لکه شيدې، مستې، پوڅي، غوښې او غوړو څخه گټه اخلي او همدا ډول له وريو، پوستکو، کولمو او د څارويو له ښکرونو څخه هم گټه اخلي، چې زمونږ د هېواد د صادراتو لويه برخه جوړوي.

ارزونه:

- ☑ زده کوونکي متن سم لوستلی شي؟
- ☑ زده کوونکو د عام نوم په هکله پوهه تر لاسه کړه؟
- ☑ زده کوونکي د عام نوم په اړه خبرې کولی شي او بېلگې يې په نومونو او کلمو کې ويلې شي؟
- ☑ زده کوونکي د خپلو زده کړو څخه د خوښۍ احساس کوي؟
- ☑ آیا دوی وکولی شول چې په ورکړل شوي متن کې عام نومونه پيدا کړي؟

کورنۍ دنده:

زده کوونکي د پنځه عام نومونه له ياده په خپلو کتابچو کې وليکي او په جملو کې دې وکاروي.

ښوونکي ته لارښوونې:

متن په لور آواز ولولئ.
د لمریز نظام په اړه د زده کونکو د پوهې او سويبي په پام کې نیولو سره معلومات ورکړئ.

د زده کونکو فعالیتونه:

۱. لغتونه او معناگانې

الف: وجه سبب

ب: سیاره هغه ستوري چې د لمر په شاوخوا څرخېږي او خپله رڼا نه لري.

ج: نښه علامه

د: نظام جوړښت او ترتیب

۲. د لاندې جملو تشخایونه په ورکړل شرو مناسبو ربطي تړوس وکړ او په خپلو کتابچو کې ولیکي.

- آسمان _____ شپې له خوا په ستورو او سپوږمۍ ښکلی ښکاري.

- (په، د، له، چې)

- په شمسی نظام _____ نهه سیارې موجودې دي.

- (کې، د، څخه، له)

- سیارې خپله رڼا د لمر _____ اخلي.

- (چې، کې، څخه، په)

- کله چې مهرب آسمان _____ د شپې گورو، د بر ستوري وینو.

- (چې، کې، په، ته)

- ځمکه په ۳۶۵ وړخو، او شپږو ساعتونو کې یو ځل د لمر په _____ را څرخي.

- (شا، خوا، شاوخوا)

ارزونه:

آیا زده کونکي متن سم لوستلی شي؟

د لمریز نظام په هکله خبرې کولی شي؟

آیا زده کونکي د پوهې او معلوماتو لاس ته راوړلو څخه د خوښۍ احساس کوي؟

کورنۍ دنده:

زده کونکي دې په خپلو کتابچو کې د لمریز نظام په هکله څو کرښې مقاله ولیکي.

اووه د پر ششم لوست ابن سینا

موضوعه: د متن لوستل، لیکل، او د ابن سینا په هکله معلومات ورکول دي.

هڅو ونکې پوښتنې:

۱۱۱ ابن سینا څوک و؟

۱۱۲ څه فکر کوئ چې دغه عالم په کومو، علومو کې پوره لاس درلود؟

ابن سینا د نړۍ مشهور عالم او د بخارا په ښار کې زیږیدلی و.

نوموړی لاد شلو کلونه و چې د خپل وخت د یوه پوه شخص په نوم یادېده.

ابن سینا سربېره پردې په شاعری، کې هم مشهور و. ابن سینا د طب په هکله


شپاړس کتابونه لیکلي دي. خورا مشهور کتاب یې د (القانون فی الطب) په نوم

یادېږي. له دې کتاب څخه تر شپږو سوه کلونو زیات د درسي کتاب په توګه ګټه

اخیستل کېده. او س هس په ځینو ځایونو کې له نوموړي کتاب څخه ګټه اخیستل

کېږي. د اکتاب د عصري طب بنسټ جوړوي.

ابن سینا د فلسفې او عقایدو په هکله (۶۸) کتابونه لیکلي دي. همدارول یوولس کتابونه یې د نجوم او ساینس په برخه او څلور کتابونه یې د شعر او شاعری، په اړه لیکلي دي. دنړۍ او سنی طبابت دهغه له معلو ماتو څخه منځ ته راغلی او د نړۍ ټول خلک د ابن سینا څد متونو ته په درنه سترګه ګوري.




ښوونکي ته لارښوونې:

- ▶ ښوونکي دې متن په لور او آواز ولولي.
- ▶ ښوونکي دې د ابن سینا په اړه معلومات ورکړي.
- ▶ ښوونکي دې نوي کلمې په تخته وليکي او معنا یې وکړي.

د زده کوونکو فعالیتونه:

۱. زده کوونکي دې متن د یو بل په مرسته په چوپټیا سره ولولي.
خو تشه زده کوونکي دې د ابن سینا په اړه څه چې یې له متن څخه زده کول
معلومات وړاندي کړي.
۲. لاندې لغتونه معنا شوي دي تاسې له هرې کلمې ځنې جملې جوړې کړئ.
(د شهرت خاوند) مشهور _____
(درملنه) طبابت _____
(علاوه) سربره _____
(دستور و علم) نجوم _____
(د زمانې سره سم) عصري _____
(اساس) بنسټی _____
۳. دلاندې پوښتنو له پاره په شفا هی توگه سم څو ابونه ورکړئ.
▶ ابن سینا په کوم ښار کې زیږیدلی و؟
▶ ابن سینا په کومو علومو کې پوره لاس درلوده؟
▶ ابن سینا څو کتابونه لیکلي دي؟



ارزونه:

- ▶ آیا زده کوونکي متن سم لوستلی شي؟
- ▶ زده کوونکي وپوهېدل چې دغه پوه عالم کوم کوم کتابونه لیکلي دي؟
- ▶ آیا زده کوونکو وکولای شول چې پوښتنو ته سم څو ابونه ورکړي؟

کورنۍ دنده:

زده کوونکي دې د ابن سینا په اړه یوه لنډه مقاله وليکي.

اته د پر شتم لوست

د ونې رېښې

موخه: د متن لوستل، ليکل او د ونې رېښو په هکله معلومات ورکول دي.



هڅو ونکې پوښتنې:

- ❑ تاسو د ونې رېښې ليدلې دي؟
- ❑ د ونو هغه برخه چې د خاورو لاندې ده څه نومېږي؟
- ❑ ستاسو په نظر د ونو رېښې څه دنده لري؟

کله چې تاسو ونې ته گورئ نو يوازې پايې ، خانگي او تنه يې ستاسو په نظر راځي. خو د ونو هغه برخه چې تر ځمکې لاندې ده او د رېښو په نوم يادېږي تاسو يې نه وينئ.

رېښې هم د څانگو په شان لويې او کوچنۍ دي. تر ځمکې لاندې وي او په سترگو نه ليدل کېږي د ځينو ونو رېښې دهغو ونو د څانگو په اندازه په ځمکه کې غځېدلې دي.

ځينې رېښې په ځمکه کې ژورې تللي وي او ځينې د ځمکې سطحې ته نژدې وي. د رېښو يوه دنده داده چې ونه په خپل ځای ټينگه ساتي. که ونه رېښې ونه لري نو تېز باد يې رانسکوروي.

تاسو به ليدلې وي چې زياتې ونې د زياتو تېزو بادونو سره ټينگې ولاړې وي. چې دا ټينگوالی يې د زياتو او کلکو رېښو د شته والي له امله دي. تاسو ته څرگنده ده چې ونې اوبو او خواړو ته اړتيا لري. ونې د رېښو په وسيله له ځمکې څخه اوبه او خواړه جذبوي. د رېښو په پای کې د وېښتانو په شان کوچنۍ رېښې موجودې دي. همدا کوچنۍ رېښې اوبه او خواړه جذبوي. بيا يې پاڼو او څانگو ته لېږدوي په کار داده چې مورخ ونو ته په مناسب وخت سره اوبه ورکړو او د شاوخوا خاورو يې نرمه وساتو.



ښوونکي ته لارښوونې:

متن ولوله!

د ونو د ريښو په هکله معلومات ورکړه!

د زده کوونکو فعاليتونه:

۱. زده کوونکي دې لوست په لور او وړاندې او خونو زده کوونکي دې د وني د ريښو په اړه خپل معلومات نورو ته وړاندې کړي.

۲. دلاندې کلمو متضادې کلمې له چوکاټ څخه وټاکئ او د کلمو ترڅنګ يې په خپلو کتابچو کې وليکئ.

لاندې_____

نږدې_____

ټينګه_____

تېر_____

سست، پيل، پاس، ورو، لري

۳. لاندې نيمگړې جملې په خپلو کتابچو کې بشپړې کړئ!

ريښې هم د څانگو په شان لويې او _____ وي.

د ځينو ونو ريښې د هغونو د څانگو په اندازه په ځمکه کې _____ وي.

د ريښو يوه دنده داده چې ونه په خپل ځای _____ ساتي.

۴. زده کوونکي دې يو بل ته د لوست له مخې املا ووايي.

ارزونه:

زده کوونکي د لوست متن لوستلی شي؟

زده کوونکي په دې پوه شول چې د ونو ريښې څه دنده لري؟

کورنۍ دنده:

زده کوونکي دې د ونې دجوړښت په هکله څو کرښې وليکي.

نهه د پرېشم لوست چاپېريال (محيط)

موخه: د متن لوستل، ليکل، د چاپېريال پېژندنه، د چاپېريال د ارزښت او گټو په هکله معلومات ورکول دي.

هڅونکي پوښتني:

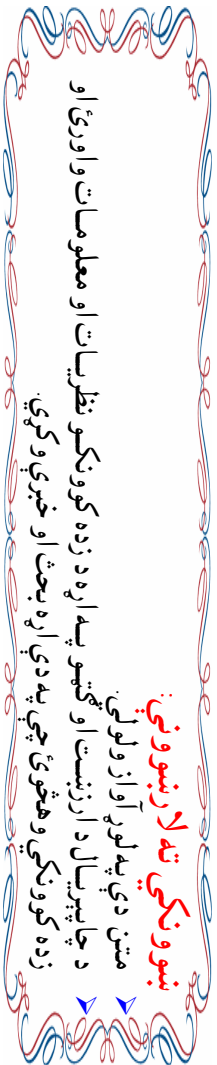
- ۱۱ ویلي شئ چې زمونږ چاپېريال له څه شئ څخه جوړ شوی دی؟
- ۱۲ په هغه ځای کې چې مونږ ژوند کوو د څه شئ په نوم يادېږي؟

هر هغه څه چې زمونږ په شاوخوا کې دي، زمونږ چاپېريال يا محيط دی. زمونږ کور، کلی، ښوونځي، سرکونه، د لوبو ځای، خلک، هغه ښار او کلي چې مونږ پکې اوسېږو، او هغه هوا چې مونږ يې تنفس کوو دا ټول زمونږ د چاپېريال يوه برخه ده. ځمکه د ټولو ژويو او الوتونکو مرغانو له پاره چاپېريال يا د ژوند محيط دی. زمونږ چاپېريال پر مونږ ډېره اغېزه لري.

مونږ د روښنايي او تودوخې سربرېره په زرگونو نورو شیانو ته اړتيا لرو. د نړۍ د وگړيو شمېر ورځ په ورځ په زياتېدو دی. ډېر هغه څه چې مونږ يې کاروو، د چاپېريال د ککړتيا سبب کېږي. چې دا ککړتيا بيا ډېرې ناروغۍ رامنځ ته کوي. د ټولو خلکو دنده ده چې بايد خپل چاپېريال پاک او سوتره وساتي. هغه مواد چې زمونږ د چاپېريال د ککړتيا سبب گرځي په دوه ډوله دي:

يو هغه چې په ځمکه کې تجزيه کېږي او چې د خاورې سره يو ځای شئ ځمکه د کښت له پاره قوي کوي. دوهم ډول هغه فضله مواد دي چې د تجزيه کېدلو وړ نه وي لکه پلاستيک او داسې نور. که چېرې پلاستيک په ځمکه کې وي هغه په خپلو اجزاو نه تجزيه کېږي که څاروي يې وخورې ناروغه کېږي او حتی د مړينې سبب يې گرځي.





ښوونکي ته لارښوونې:

متن دي په لور او اوله لري.
د چاپيريال د ارزښت او گټو په اړه د زده کوونکو نظريات او معلومات واورئ او زده کوونکي و هڅوئ چي په دي اړه بحث او خبري وکړي.


د زده کوونکو فعاليتونه:

۱. متن يې د بل په مرسته ولولئ!
 ۲. خوښه زده کوونکي دي د چاپيريال په اړه خبرې وکړي.
 ۳. د لاندې کلمو هم معنا له چوکاټ څخه پيدا او د کلمو څنگ ته يې په خپلو کتابچو کې وليکئ.
- | | | | |
|----------|--------|----------|-------|
| چاپيريال | شاوخوا | حيواناتو | ضرورت |
| ژويو | ديا، | | |
| اړتيا | خلکو، | توکي، | ضرر |
| نړۍ | | | |
| وگړيو | | | |
| زيان | مواد | | |

۴. پوښتي:

- الف: چاپيريال څه ته وايي؟
 - ج: بيکاره يا فضله مواد بايد څه کړو؟
 - د: د چاپيريال ساتنه د چا دنده ده؟
 - د: دلاندې جملو تش ځايونه د لېنډيو په مناسبو او سمو کلمو سره په خپلو کتابچو کې بشپړي کړئ.
- الف: هر هغه څه چې ستاسو شاوخوا کې دي ستاسو چاپيريال _____ (و، کړ، دی)
- ب: ستاسو چاپيريال پرتاسو ډبري اغېزې _____ (لري، کړی، درلود)
- ج: که څاروي پلاستيک _____ هغوی ته ډبرزيان رسوي. (وخوري، خوري، وخور)

د: د محيط ساتنه د ټولو خلکو دنده _____ (دی، ده، وي،)



ارزونه:

آيا زده کوونکي متن سم لوستلی شي؟
د ژوند چاپيريال په هکله يې معلومات ترلاسه کړ؟
زده کوونکي د ژوند چاپيريال په اړه خبري کولی شي؟

کورنۍ دنده:

هر هغه څه چې ستاسو په چاپيريال کې موجود دي نومونه يې په خپلو کتابچو کې وليکئ او بيا يې په جملو کې وکاروئ.

خلو پښتم لوست مفرد نوم

مورخه: د متن لوستل، ليکل، د مفرد نوم په معنا او مفهوم پوهېدل او په جملو کې يې کارول دي.

هڅو ونکې پوښتنې:

۱. ویلی شی چې د مفرد نوم څه ډول نوم ته وايي؟
۲. آیا د مفرد نوم بېلګې ویلی شی؟

مفرد نوم: هغه دی چې په یوه ځانګړي شخص، حیوان او شي باندې د لالت وکړي لکه: ښوونکی، ترکان، قلم، مشوانی، پیاله او داسې نور.

لاندې جملو ته پام وکړئ او ویې لولئ.

۱. ښوونکي په لوست پیل وکړ.
۲. د جمال پلار ترکان دی.
۳. دغه قلم شین رنگ لري.
۴. د دې مشوانی رنگ تور دی.
۵. دغه پیاله ښکلې ده.
۶. هغه چرک سپین رنگ لري.
۷. د اجمل اکا یو آس لري.

ښوونکي ته لارښوونې:

ښوونکي دې متن ولولي. بیا دې د مفرد نوم په اړه لنډ معلومات ورکړي.
ښوونکي دې نومونه د تختې پرمخ ولیکي او له زده کوونکو څخه دې وغواړي چې مفرد نومونه په گوته کړي.

د زده کوونکو فعالیت:

۱. زده کوونکي دې متن ولولي.
۲. زده کوونکي دې لاندې جملې ولولي او یو بل سره دې مفرد نومونه په گوته کړي او په خپلو کتابچو کې دې ولیکي.
محمد گل د پنځم ټولگي زده کوونکی دی.
محمد گل هر سهار وختي له خوبه پاڅیږي لومړی لمونځ کوي ترچای څښلو وروسته بیا ښوونځي ته ځي.
۳. لاندې شعر ولولئ! په خپلو کتابچو کې یې ولیکئ! مفرد نومونه یې په گوته کړئ او بیا یې په څپو وړوئ.
ای دهقاننه وخت د کار او ستا د زیار دی

خپل وطن په هر راز بوتو ښایسته کوره

۴. لاندې نيمگړې جملې په خپلو کتابچو کې ولیکئ او بیا یې په مفردو کلمو سره بشپړې کړئ.
_____ زده کوونکو ته درس ورکوي.
_____ د تنگهار په ښار کې دي.

۵. څو جملې په خپلو کتابچو کې ولیکئ چې مفرد نوم په کې وکارول شي.
_____ د تنگهار په ښار کې دي.

ارزونه:

۱. زده کوونکي متن لوستلی شي؟
۲. زده کوونکو وکولای شي چې په ورکړل شویو جملو کې د مفرد نوم پیدا کړي؟
۳. آیا زده کوونکي په شعر کې د مفرد نومونه پیدا او هره کلمه یې په څپو وړوله؟

کورنۍ دنده:

ښپتنه مفرد نومونه په خپلو کتابچو کې ولیکئ او بیا یې په جملو کې وکاروئ.

يو خلو پښتم لوست کولالې

موخه د متن لوستل، ليکل، دکولالې په هکله معلومات وړکول دي.

هڅو ونکې پوښتنې:

- ۱ ويلي شې چې کولال څوک دی؟
- ۲ آیا ستاسو په کليو او سيمو کې کولال شته؟
- ۳ له کولالې پرته دڅو نورو کسبونو نومونه واخلي؟

يوه ورځ ښوونکي له خپلو زده کوونکو څخه پوښتنه وکړه. هغه څوک چې له خټو څخه مور ته شیان جوړوي څه نو ميري؟
اجمل لاس پورته کړ او ويلي ويل: کولال نو ميري.

ښوونکي بيا پوښتنه وکړه: چې کولال زمونږ له پاره کوم شیان جوړوي؟

ميرويس وويل: کولال له خټو څخه
منگي، کوزې، کاسې، گلداني،
متونه، کنډولې، تتور، او نور شیان
جوړوي.

شيرشاه پوښتنه وکړه: آیا مور هم
کولې شو چې له خټو څخه داسې
ښکلې شیان جوړ کړو؟ ښوونکي
وويل: هو! خودا کار جلا پوهه او
تجربه غواړي.

ريډی وويل: که مور د کولال کار



وگورو، نوبنایي چي ځيني شيان ور څڅه زده کړو.
ښوونکي وويل: ډېر ښه سبابه د کولال د کار ځای ته ورشو سهار چي زده کوونکي ټولگي ته راغلل، ښوونکي وويل: د مخه تردي چي د کولال ځای ته لاړ شو، مونږ بايد کومي خبري او لارښوونې په پام کي ونيسو؟ اسد وويل: مونږ بايد د لاري په يوه غاړه ولاړ شو.

ختک وويل: د دي له پاره چي په کولالی کي څه شی مات نه کړو نو په کار داده چي لوبښو ته به لاس نه ورو رو.

ښوونکي وويل: ډېري ښي لارښوونې مو وکړي که چيري مونږ له دي خبرو سره سم چلند وکړو، له دي کتنې څخه به ډېر خوند واخلو او معلومات به ترلاسه کړو. زده کوونکي د خپل ښوونکي سره يو ځای د لاري په څنډه د کولال د دوکان په لور روان شول کله چي کولالي ته ورسېدل ښوونکي وويل وگورئ دلته د کولالی د ماتو لوبښو څومره کودې پراته دي.

د کولال د کور په مخکي د کولال زامنو او لوبو کار کاوه، ځينو څټه په لرگيو وهله او ځينو خاوره چاټوله. ښوونکي او زده کوونکو د کولال ماما سره روغېر وکړ سمندر تري پوښتنه وکړه: کولال ماما: دا خاوره ولي په لرگيو وهی؟

کولال وويل: د دي له پاره چي خاوره ښه پخه شي. اجمل پوښتنه وکړه ولي دوی خاورې چاټوي؟ کولال وويل: ځکه چي وېي تيري ځني جلا او بېلي شي. جمال پوښتنه وکړه کولال ماما، دا خاوره له کوم ځای څخه راوړئ؟

کولال وويل: له غره څخه يي راوړو. دا خاوره په هر ځای کي نه پيدا کېږي ځکه د خاورينو لوبښو د جوړولو له پاره متينه او پخه څټه په کار وي. زرغون وويل: څټه څنگه جوړوئ؟ کولال وويل: کله چي خاوره له وړو ډبرو څخه په چاټولو جلا شي

بیا اوبه پکي اچوو چي ښه لنده شي. کله چي خټه ښه پخه شوه نو بیا يي خرڅ ته راوړو.

بريالې وويل: کولال ماما! لاس دي ولي دومره ژر ژر په اوبو لندوي؟

کولال وويل: د دي له پاره لاس په اوبو لندوم چي خټه مې په لاس پوري ونه نښلې .
توريالي وويل: کولال ماما! د لوبني منځ ته ولي دومره په کراره لاس ورته باسي؟

کولال ځواب ورکړ: د دي له پاره چي د لوبني منځ هم سم جوړ شي، نو په کراره لاس وروړم.
ريدي وويل: وگورئ، څه ښه نقش يي پري کښلی او څومره ښکلې لوبنې

ځني جوړ شو. سورگل پوښتنه وکړه: کولال ماما دا منگي څو ورځي لمر ته بردي؟
کولال وويل څلور يا پنځه ورځي چي ښه وچ شي ترڅو په داش کي مات نشي. بیا يي په داش کي ږدو چي پاڅه شي. راځئ، چي داش او بتي هم دروښيم. بتي دوه پوره لري.

لومړی لوبني په کراره د بتي په پاسني پور کي ږدو او بیا په لاندېني پور کي اور بلو و څو شېبې وروسته لوبني په پاسني پور کي پخپري، کله چي بتي سره شي بیا لوبني ځني راباسو.

ښوونکي ته لارښوونې:

- ښوونکي دې متن ولولي.
- د کولاي په اړه دې معلومات ورکړي.
- نوي کلمې دې د تختې په مخ وليکي او معنا دې کړي.

د زده کوونکو فعاليتونه:

۱. زده کوونکي دې متن په چوپټيا سره ولولي.
۲. لاندې کلمې په خپلو کتابچو کې وليکئ بيا د مفردو نومونو لاندې کرښه وکارئ.
ښوونکي ، ميرويس ، اجمل ، کولاي ، شير ، ايمل ،
سهار ، اسد ، خټک ، سمندر ، جمال ، توريالی ، ريدي.

۳. لاندې معنا شوي لغتونه په جملو کې وکاروئ او بيا يې په کتابچو کې وليکئ.

د اش	بټۍ
ظروف ، له خټو څخه جوړ شوي شيان	لوبښي
منزل	پوږ
شمين	زرغون

۴. زده کوونکي دې په خپلو کتابچو کې له متن څخه د ضمير کلمې پيدا او وليکي.

ارزونه:

- زده کوونکي متن سم لوستلی شي؟
- آيا زده کوونکو کولال او د هغه د دندې په هکله پوهه او معلومات پيدا کول؟
- د کولاي په اړه معلومات ورکولی شي؟

کورنۍ دنده:

زده کوونکي دې په خپلو کتابچو کې د کولاي د کسب په اړه څو کرښې مقاله وليکي.

دوه څلو پښتم لوست نيوتن

موخه: د متن لوستل، ليکل د نيوتن پېژندنه او د ځمکې د جاذبې قوې په اړه معلومات ورکول دي.

هڅو ونکې پوښتنې:

- ❖ د نيوتن نوم به مو او رېډلی وي هغه څوک او کوم خدمت يې کړی دی؟
- ❖ ويلی شی چې د جاذبې قوه څه ده او ايي؟

نيوتن يو ساينس پوه و چې تقريباً (۳۰۰) کاله د مخه يې په انگلستان کې ژوند کاوه. وايي چې يوه وړځ نيوتن د مڼې تړيوې ونې لاندې ناست و. يوه مينه لږه ونې څخه و لوږده او د نيوتن په سر ولگيده. نيوتن د مڼې له رالوږد وڅخه په دې فکر کې شو چې هر شی ولې ځمکې ته را لورېږي؟ له ډېرې څېړنې وروسته هغه په دې پوه شو چې د ځمکې د جاذبې قوه پر شیانو باندې اغېزه کوي او هغه د ځمکې خواته را کارې.

آيا تاسو پوهېږئ چې مڼې ولې له ونې څخه را لورېږي؟ يا يو توپ د مېز له سر څخه ولې ښکته پر ځمکه را لورېږي؟

ځواب يې دا دی چې ځمکه يوه قوه لري چې هر شی د ځان خواته را کارې. او دې ته د ځمکې جاذبه قوه وايي. د ځمکې جاذبه قوه هغه د ځمکې د مرکز خواته را کش کوي. هر څومره چې يو شی د ځمکې سطحې ته نژدې وي د ځمکې د جاذبې د قوې په سبب وزن پيدا کوي.

هر څومره چې موږ له ځمکې څخه ليرې شو د ځمکې د جاذبې اغېزه کمېږي. بايد ووايو چې د جاذبې قوه په هر شي باندې که لوی وي او که واړه ، اغېزه لري. نيوتن هغه عالم او پوه و چې د ساينس د علم په ساحه کې يې د ځمکې د جاذبې قانون کشف کړ.

ښوونکي ته لارښوونې:

متن دې ولولې.

د جاذبې قوې په اړه چې ښوونښان څنگه کشف کړه معلومات ورکړه!

د زده کوونکو فعالیتونه:

1. متن یو له بل سره ولولئ!
2. د جاذبې قوې په اړه په خپلو گروهونو کې خبرې وکړئ!
او معناګانې
3. لغتونه
الف: جاذبه
ب: اغیزه
ج: نیغ
د: کشف
مستقیم
د یوه نوري شپې پیدا کول
4. د لاندې جملو تشخایرونه په مناسبو کلمو سره په خپلو کتابچو کې ډک کړئ.
الف: نیوتن د ځمکې د جاذبې قانون _____ کړ.
ب: نیوتن یو _____ و.
ج: ځمکه هر شې د ځان لوري ته را کارې ځکه چې ځمکه د جاذبې قوه _____.

5. لاندې پوښتنو ته سم ځوابونه وټاکئ.
- د ځمکې د جاذبې قوه هر شې کومې خواته را کش کوي؟
الف: د ځمکې د مرکز خواته.
ب: د ځمکې د سطحې خواته.
ج: د شمال خواته.
د: د جنوب خواته.
- کوم شې د جاذبې قوه لري؟
الف: یواځې ځمکه.
ب: یواځې سپوږمۍ.
ج: هر شې.
د: هېڅ شې.

ارزونه:

زده کوونکي متن سم لوستلی شې؟

د نیوتن په اړه یې پوهه یا معلومات تر لاسه کړل؟

زده کوونکي په دې هکله خبرې کولې چې هر شې ولې د ځمکې خواته لویږي؟

کورنۍ دنده:

زده کوونکي دې لاندې کلمې په خپلو کتابچو کې په جملو کې وکاروي.
(جاذبې قوه ، نیوتن ، ځمکه ، کشف)

دري څلو پښتم لوست

د جمع نوم

مورخه: د متن لوستل، ليکل د جمع نوم پېژندل او په جملو کې يې کارول دي.

هڅو ونکې پوښتنې:


د جمع نوم څه ډول کلمه ده؟

کولی شئ چې د جمع څو نومونه ووايئ؟

د جمع نوم: هغه نوم دی چې له يوه څخه پر زياتو اشخاصو، څارويو او شيانو دلالت وکړي. لکه بنسرونکي، نجونې، هلاکان، ونې، پسونه، خوندي، ورونه، کتابونه، گېلابونه او داسې نور.

په پښتو ژبه کې که وغواړو چې د ځينو مفردو نومونو په پای کې دغه (ونه، آن، يان، گانې (ه) اوږده، (ي) څرگنده، (ي) وروستاري راوړو په جمعو کلمو باندې بدلېږي.

لاکه:	مفرد	جمع
	مېز	مېزونه
	مېړی	مېړي
	دوږي	دوږيان
	هلاک	هلاکان
	بزگر	بزگران
	کارگر	کارگران
	بیزو	بیزوگان
	خور	خویندي
	سړی	سړي



ښوونکي ته لارښوونې:

ښوونکي دې متن ولولي.
د جمع نوم په اړه دې زده کوونکو ته د بېلګو په وړاندې کولو سره معلومات ورکړي.

د زده کوونکو فعالیتونه:

۱. زده کوونکي دې متن ولولي.
۲. له هر ګروپ څخه دې یو تن د ټولګي مخې ته راشي او دا کلمې (ګېلاسونه، ونې، هلاکان، ورونه،) پرتخته باندې وليکي نور ټولګيوال دې همدغه د جمع کلمې په جملو کې وکاروي.

۳. د جمع د نوم تعريف په لاندي جملو کې په نښه کړئ!

الف: جمع هغه کلمه ده چې پر يوه شي باندې دلالت کوي.

ب: جمع هغه کلمه ده چې له يوه شي څخه پر زياتو شیانو دلالت کوي.

۴. دلاندي مفردو کلمو څخه د جمع نومونه جوړ کړئ او په خپلو کتابچو کې يې وليکئ.
- ونه، پېغله، تجلی، هلاک، غر، سیتد، باغ، پسه مېړه،
آس، بوټ، مرغله، مور، پلار، اکا، نیکه

ارزونه:

آيا زده کوونکي متن سم لوستلی شي؟

زده کوونکي د جمع په معنا او مفهوم پوه شوي دي؟

زده کوونکو وکولای شول چې د مفردو نومونو څخه د جمع نومونه جوړ کړي؟

کورنۍ دنده:

لاندي جملې ولولئ! جمع نومونه يې په خپلو کتابچو کې وليکئ.
افغانستان ډېر غرونه لري.
زمونږ په هيواد کې د منډو باغونه ډېر دي.
ټول افغانان سره ورونه دي.
کوچيان په اوږي کې سرو سيمو ته کډې کوي.

څلور څلورينيم لوست شېدې پلورونکي

موخه: د متن لوستل، ليکل، ارزده کوونکي په دې پوه شي چې په شېدو کې او به گډول لويه گناه ده او بايد ترې ډډه وشي.

هڅو ونکې پوښتنې:

ستا سو په نظر د شېدو په پلورلو کې د اوبو گډول ښه عمل دی؟
څه فکر کوئ چې د دې کيسې پايله به څه وي؟



وايي چې يوه سسري څو مېرې او وزې درلودې چې ډېره ښه ساتنه به يې کوله. سهار او ماښام به يې له دې څارويو څخه ډېرې شېدې اخيستلې. چې کله به يې شېدې بازار ته د خرڅولو له پاره يوړې نو يوه اندازه اوبه به يې په کې ورگډې کړې چې شېدې زياتې شي او ډېرې پيسې پرې لاس ته راوړي. وزواو مېرو به بچي زېږول او هرکال به يې شمېر زياتېده.

څه موده وروسته د وزواو مېرو يوه لويه رمه جوړه شوه. څومره چې شېدې زياتېدې هومره به يې پکې زياتې اوبه اچولې او ډېرې پيسې به يې لاس ته راوړې. کليوال چې دده په ټگۍ يوه شول نو ښېراوې به يې ورته کولې. يوه ورځ د مني په موسم کې ډېر سخت باران واورېده او لوی سيلاب روان شو، څو تنډرونه هم ولوېدل سيلاب نور هم زور واخيست. د دغه سسري مېرې او وزې چې په نږدې خوړکې په څر بوختې وې، نيمايي يې سيلاب په يوه څپه کې

واخيستتي او ويوري، خلکو به ويل: دغه سړي چې په شيدو کې څو مړه او به اچولې وې هغه ورته سېلاب شو او د ده نيمه رمه يې يوره.

ښوونکي ته لارښوونې:

ښوونکي دې نورې لوست لور او از ولولي او بيا دې په مطلب خبري وکړي.
ښوونکي دې له څو زده کوونکو څخه وغواړي چې په وار سره د کيسې په موخه خبري وکړي.

د زده کوونکو فعاليتونه:

۱. متن په مناسب او از ولولئ!
۲. زده کوونکي دې له متن څخه يو بل ته د څو جملو املا ووايي او خپلې تيروتنې دې اصلاح کړي.
۳. يوښتنو ته ځوابونه ورکړئ.

۱. سړي ولې په شيدو کې او به اچولې؟
د دې لوست اصلي مطلب څه شی دی؟
مور: بايد په پلورلو کې څه شی په پام کې ونيسو؟
۴. له لاندې مفردو کلمو څخه په خپلو کتابچو کې د جمع کلمې جوړې کړئ.
وزه ، موسم ، تندر ، مېړه ، باران ، خور ، کلی ، سېلاب

ارزونه:

۱. آیا زده کوونکي متن لوستلی شي؟
د کيسې په موخه يوه سوال؟
۲. زده کوونکي په شفاهي توگه يوښتنو ته ځوابونه ويلی شي؟
۳. آیا زده کوونکي يوه سوال چې په هر کار کې تگي ښه کار نه دی او بايد ترې ډډه وکړو؟

کورنۍ دنده:

زده کوونکي دې د لاندې يوښتني موخه په څو کرښو کې وليکي.
(د دغه سړي نيمایي مېړی او وزې ولې سېلاب يوري؟)

پنڄه څلور پښتم لوست

صفت

موخه: د متن لوستل، ليکل د صفت په معنا پورهېدل او په جملو کې د صفت کارول دي.

هڅو ونکې پوښتي:

ستاسې په فکر صفت څه ډول کلمې ته وايي؟

کولې شې چې داسې جملې ووايي چې د صفت کلمه پکې استعمال شي؟

صفت: هغه کلمه ده چې د نوم څرنگوالی څرگندوي.

لکه: ښه، ښکلې، ډېر، هوبښيار، سپين، تور، او داسې نور.

لاندي جملې ولولئ او هغو کلمو ته څير شې چې کرښه ورلاندي اېستل شوي ده.


۱. تکه زده کوونکي تل سبق وايي.

۲. هوبښيار زده کوونکي د مفاهيمي په وخت کې د يو بل خبرو ته غوږ نيسي.

۳. زموږ ښوونکي له موږ سره په درسونو کې ډېره مرسته کوي.

۴. د پاکو اوبو څښل بدن ته گټه لري.

په پورتنيو جملو کې (تکه، هوبښيار، ډېره، پاکو) د صفت کلمې دي.




ښوونکي ته لارښوونې:

ښوونکي دې متن ولولې.
د صفت د کلمې په هکله دې معلومات ورکړي او څو صفتونه دې پرتهخته وليکي.
ښوونکي دې صفت لرونکي جملې پر زده کوونکو باندې د املا په ډول کار کړي
او بيا دې د صفت کلمې په گڼه کړي.

د زده کوونکو فعاليتونه:

۱. متن په چوپټيا سره ولولې!
۲. لاندې جملې په خپلو کتابچو کې وليکئ او بيا يې د صفت تر کلمې لاندې کرښه وکارئ.
 - د پخو مېوو خوړل بدن ته گټه لري.
 - زيار کښن بزگر له خپلې ځمکې څخه زيات حاصل اخلي.
 - سپينه کوتره د سولې نښه ده.
 - د کندز خټکي ډېر خواږه دي.
۳. لاندې شعر تر لوستلو وروسته په خپلو کتابچو کې وليکئ او بيا يې د صفت کلمې په نښه او بيا وليکئ.
 - ښکلې باغ تازه چمن و د گلانو
 - شين سحر او شور و شرو د مرغانو
 - په سل قسمه آوزونه ښي نغمې وي
 - هر طرف ته د بلبلو ترانې وي



ارزونه:

- آيا زده کوونکي متن سم لوستلی شي؟
- د صفت په معنا او مفهوم پوره شول؟
- صفتونه له ياده ويلی او په جملو کې يې کارولی شي؟
- زده کوونکو په شعر کې د صفتونو کلمې پيدا کړي شوي؟

کورني- دنده:

زده کوونکي دې لاندې د صفت کلمې په جملو کې وکاروي.
(سپين ، هورښيار ، پوه ، ښه ، بد ، شين ، لوی ، رڼا ، تياره)

شپږ څلو پښتم لوست مزار (شريف) او بلخ

موځه: د متن لوستل، ليکل د مزار شريف او بلخ په هکله معلومات ورکول دي.

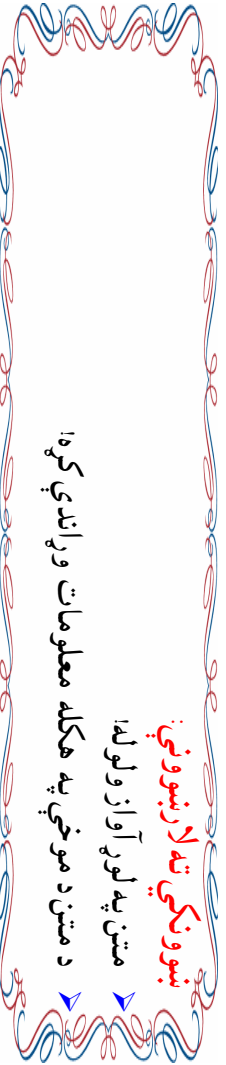
هڅو ونکې پوښتنې:

آيا تاسو مزار شريف ليدلى دى؟ که مو ليدلى وي خبرې پرې وکړئ؟
ويلی شئ چې بلخ زموږ د هېواد په کوم ولايت کې دى؟

مزار شريف زموږ د گران هېواد افغانستان په شمال کې پروت دى په دې ښار کې د آبي جومات په نامه يو ښکلی جومات شته چې زموږ خلکو او د نړۍ مسلمانانو ته د زيات اهميت لرونکى دى.

مزار شريف ته نژدې د بلخ د لرغوني ښار نښانې ښکاري. د دې ښار تاريخ له ميلاد څخه پينځه سوو کالو مخکې زمانې ته رسېږي.
بلخ په اتمه ميلادي پېړۍ کې د پوهې او فرهنگ يو داسې ستر مرکز و چې د ښارونو د مور (أم البلاد) په نامه يادېده.

د ښار د چنگيز په تارکونو کې وران شو خو بيا په (۱۵) ميلادي پېړۍ کې له سره ودان شوی. په دې ښار کې ستر د بوالونه موجود وو چې اوږدوالی يې يو ولس زرو مترو ته رسېده. دا هم په همدې وخت کې له سره جوړ شو. په مزار شريف کې خلک په کرنه او مالدارۍ بوخت دي. ځينې خلک يې په لاسي صنايعو لکه دغالی، او بدلو، د تعرونو او بدل او داسې نور وړاندې لگيا دي. د قره قل د پسونو پالنه هم د دې سيمې ځانگړتيا ته شهرت ورکړی.



بم وړنگي ته لارښوونې:

متن په لور آواز ولولئ!

د متن د موخې په هکله معلومات وړاندې کړه!

د زده کوونکو فعالیتونه:

۱. متن په چوپیتیا سره ولولئ!
۲. لاندې جملې ولولئ، په خپلو کتابچو کې یې ولیکئ او بیا د صفت ترکلمو لاندې کرښه وکارئ.

- په دې ښار کې د ابی جومات په نامه ښکلې جومات شته.

- زموږ خلکو او د نړۍ مسلمانانو ته د زیات اهمیت لرونکي دی.

- دا جومات د خپلو سپینو کوټرو د سیلونو له امله چې په شاوخوا کې یې الوخې یوه

خانګرې منظره جوړوي.
لغتنه او معناګانې

زیارت

مقبره

خانګرې

خاصه

قرن

۴. د لاندې جملو تش ځایونه په مناسبو کلمو سره په کتابچو کې ډک کړئ.
الف: مزار شریف یو _____ ښار دی.
ب: په دې ښار کې د آبی جومات په نامه یو _____ جومات شته.
ج: د دې ښار تاریخ له میلاد څخه پنځه سوو _____.

پوښتنې:

- دمزار شریف د ښار جومات څه نومېږي؟
- په دې زیارت کې د چا مبارکه مقبره هم شته؟
- بلخ په اتمه میلادي پېړۍ کې په کوم نامه یادېده؟

ارزونه:

۱. آیا زده کوونکي متن سم لوستلی شي؟
۲. زده کوونکو د مزار شریف او بلخ په هکله پوهه حاصله کړه؟
۳. زده کوونکو په جملو کې د صفت کلمې پیدا کړې شوي؟
۴. آیا پوښتنو ته یې مناسب ځوابونه ورکړل؟

کورنۍ دنده:

په خپلو کتابچو کې د مزار شریف او بلخ په اړه شپږ کرښې ولیکئ.

اووه څلورينيم لوست د نوم او صفت ترمنځ اړيکي

موځه: د متن لوستل، ليکل د نوم او صفت ترمنځ د اړيکو په هکله پوهېدل دي.

هڅو ونکي پوښتي:


د تاسو په فکر د نوم او صفت ترمنځ اړيکي شته؟
آيا کولی شئ داسې يوه جمله وړايئ چې هم نوم او هم دصفت کلمه ولري؟

لاندي جملې ولولئ او هغو عبارتونو ته ښه څير شئ چې کرښه تری لاندې اېستل شوي ده.

۱. هو نښيار هلاک هېڅکله په ناوړه عمل لاس نه پوري کوي.
 ۲. مهربانه مور تل خپلو ماشومانو ته پاملرنه کوي.
 ۳. روڼ لمر تياره نړۍ روښانه کوي.
 ۴. په لوړې ونې کې ډېرې مرغۍ ناستي دي.
- په پورتنيو جملو کې (هونښيار، ناوړه، مهربانه، روڼ، تياره، او لوړې،) صفونو ته دي چې د (هلاک، عمل، مور، لمر، نړۍ، ونې) تر نومونو د مخه راوړل شوي دي.

په پښتو ژبه کې صفت تر نوم (موصوف) څخه د مخه او کله کله وروسته راځي لکه، احمد شاه بابا، نازو انا، او صفونو د مذکر او مونث مفرد او جمع په لحاظ د نوم تابع دي.

خوږناک،	خوږه مينه،	يوه زده کوونکي
خوږه ناکونه،	خوږې منډې،	يوهه زده کوونکي



ښوونکي ته لارښوونې:

متن په مناسب آواز ولوله!

د نوم او صفت ترمنځ د اړیکو په هکله معلومات ورکړه او په جملو کې یې د نوم او صفت بېلګې د تختې پر مخ ولیکه!

د زده کوونکو فعالیتونه:

۱. متن دې په چوپښتیا سره ولولئ.

۲. لاندې صفتونه دې لومړی د موصوف یعنی د نوم سره یو ځای ولیکي او بیا دې په جملو کې وکاروي.

(تکره، ښه، پلم، تیره، زده کونکي، چاره، وپښتان، کتاب، لاسونه، کالي، تود، سوري) دلاندې تشو جملو ځایونه د چوکاټ په مناسبو صفتونو او نومونو سره په خپلو کتابچو بشپړې کړئ.

دا انار_____ دی.

دا _____ خوږه ده.

دا کیله _____ خوږه ده.

د _____ انګور خواره دي.

د _____ پوستکی _____ وي.

خوږ، مښه، خوږه، کندهار،
چارمغز، کلاک

ارزونه:

زده کوونکي متن سم لوستلی شي؟

آیا زده کوونکي په دې پوه شول چې په پښتو ژبه کې صفت د نوم څخه مخکې راځي؟

زده کوونکي کولی شي چې له یاده داسې جملې وړایي چې د نوم او صفت ترمنځ اړیکې پکې وپېښي؟

کورنۍ دنده:

زده کوونکي دې پنځه داسې جملې په خپلو کتابچو کې ولیکي چې د نوم او صفت ترمنځ اړیکې په کې وپېښي.

د پوهني ترانه

پوهنه ده زنگه
کتساب او قلم

وطن ته موبنگه
زموږه رهنمه

پوهنه ده زبا، وطن ته موبنگه
کتاب او قلم زموږه رهنمه

وطن زممايي ځان
ته وينه دافغان

له تگانه شيم قران
ته لوږ په ټول جهان

پوهنه ده زبا، وطن ته موبنگه
کتاب او قلم زموږه رهنمه

آباد او سسي آباد
موږه سوبندويه تگه

وطنه ته شي بساد
او سساتو دي آزاد

پوهنه ده زبا، وطن ته موبنگه
کتاب او قلم زموږه رهنمه

ته کور يي هم ممي گور
تگه زړه داسيا

ته پلاريي هم ممي مور
او زما دسترگه تور

پوهنه ده زبا، وطن ته موبنگه
کتاب او قلم زموږه رهنمه

ته ننگ يي دآريگه
خارپوږمه لسه تگه

او تگاج يي ديگه
افغانستان زما

پوهنه ده زبا، وطن ته موبنگه
کتاب او قلم زموږه رهنمه

Thank you for reading

Find more e-books and articles on Ketabton - your multilingual digital library.

www.ketabton.com

Ketabton - Pashto, Farsi, Arabic & English