

وَرَيَّلِ الْقُرْآنَ تَرْتِيلاً

او واضح وايه قرآن په پنکاره واضح لوستلو سره

## تجوید القرآن الکریم

ددې علم زده کړه فرض کفایي ده، او عمل پرې کول د  
هر نارینه او پنځینه مسلمان لپاره فرض عین دی، البته چې مکلف  
وي.

[Ketabton.com](http://Ketabton.com)

لیکنه او ترتیب:

فرید احمد (مبارز)

## د کتاب پیژندنه

تجوید القرآن الکریم	د کتاب نوم:
قاري فرید احمد (مبارز)	لیکونکی:
خپله لیکونکی	کمپوزر:



## فهرست

مخ	موضوع
۱	د کتاب پیژندنه.....
۲	بسم الله الرحمن الرحيم.....
۳	فهرست.....
۴	سریزه.....
۵	اوله (۱) روښنایي.....
۷	دوهمه (۲) روښنایي.....
۹	دریمه (۳) روښنایي.....
۱۳	څلورمه (۴) روښنایي.....
۲۶	پنځمه (۵) روښنایي.....
۳۸	شپږمه (۶) روښنایي.....
۴۰	اوومه (۷) روښنایي.....
۴۲	اتمه (۸) روښنایي.....
۴۹	نهمه (۹) روښنایي.....
۵۳	لسمه (۱۰) روښنایي.....
۶۳	یوولسمه (۱۱) روښنایي.....
۷۵	دوولسمه (۱۲) روښنایي.....
۷۷	دیارلسمه (۱۳) روښنایي.....
۹۴	څوارلسمه (۱۴) روښنایي.....

## سریزه

الحمد لله رب العالمين والعاقبة للمتقين والصلوة والسلام على اشرف الانبياء محمد مصطفى (صلى الله عليه وسلم). اللهم صل على محمد وعلى آل محمد كما صليت على ابراهيم وعلى آل ابراهيم انك حميد مجيد. اللهم بارك على محمد وعلى آل محمد كما باركت على ابراهيم وعلى آل ابراهيم انك حميد مجيد. اما بعد!

د تجويد په فن کي د محتوياتو په پام کي نيولو سره کوم چي د امام حفص (رحمة الله عليه) د روايت مطابق د امام عاصم بن ابی کوفی (رحمة الله عليه) په قرائت کي له پخوا څخه ليکل سوي وه، په دې کتاب کوبښن او زيار ايستل سوی دی، تر څو د هغو مطالب په لنډ ډول سره په يوه مناسبه طريقه د فهم او درک سره سم راغونډ او وړاندي سي، د امکان تر حده پوري نيمگړتياوي او مشکلي نکتي ځيني ليري او يا حل سي، دقيقه تعريفونه او تقسيمونه وکارول سي، په خاصه توگه د حروفو د مخرجونو په اړوند، سره له دې چي د تجويد دغه برخه د ډير اهميت لرونکي برخه ده، د حروفو د مخرجونو د اهميت د شرحي څخه وروسته د حروفو د صفتونو بحث راغلی دی، دغه دواړه (مخرجونه او صفتونه) د هغه بحثونو څخه شميرل کيږي چي پر عملي تطبيقاتو، سم او فصیح نطق باندي زياته تکيه لري، په دې کتاب کي ددې فن د پوهانو خبري او نظريي لوستل کيږي، تر څو ددې کتاب لوستکونکي د امکان تر حده وکولای سي، په قاعدو د پوهيدو او علمي تطبيقي جنبي په نظر کي نيولو سره آسانتياوي رامنځته سي، دغه کار دقيقو تحقيقاتو او پلټنو ته ضرورت لري، تر څو د الله سبحانه وتعالی پاک کتاب قرآن کریم ته بڼه او زيات خدمت سوی وي او هغه په فصیح عربي نطق او لهجه سره تلاوت سي، ډيره توجه په کار ده که څه هم د تجويد اعتماد زيات په نقل او روايت سره سوی دی، مگر په واقعيت کي د تجويد مصدر او مرجع په عربي سليم او لصیح ذوق باندي بناء سوی ده، قرآن کریم په عربي ژبه نازل سوی دی، او د عربي ژبي خاوندانو تل په خپلو خبرو کي د ښکلو او روانو الفاظو څخه گټه اخيستي ده، د درنو کلمو د استعمال څخه يي زده کړه کيدای سي، او په همدې وجه يي د تجويد فن د تلاوت گانه او د قرآن کریم د نظم د اداء بنایست بڅښوونکی فن گڼلای دی.

امام ابن جزري (رحمة الله عليه) د خپل کتاب (الجزرية) په سریزه کي فرمایي: تجويد تلاوت ته بنایست بڅښوونکی، د حروفو د اداء او قرائت لپاره ښکلا ورکونکی دی.

## په درنښت

فرید احمد (مبارز)

## اوله (۱) روبنائی

## د تجوید د علم پیژندنه

تجوید: تجوید په لغت کې کره او ښه ویلو ته ویل کیږي، او په اصطلاح کې د قرآن کریم په سمه توګه د تلاوت کولو، اصولو او قواعدو ته ویل کیږي. او یا هم هر حرف د خپل مخرج څخه ایستل او د هغه صفتونه ادا کول دي، ددې علم حقیقت همدا دی.

لکه په عربي کې چې یوه مقعوله: د کار ژر کولو ته مه غوره، بلکې ښه والي ته یې غوره.

د تجوید د علم په تعریف کې دغه موضوعات ډیر مهمي دي، لکه: ۱: حرفونه د خپلو مخرجو څخه ایستل یا ادا کول. ۲: د دغو حرفو ټول صفتونه ادا کول.

د تجوید د علم مهمي اجزاي: ۱: د تجوید د علم لغوي او اصطلاحي معنا. ۲: ددې علم تعرف. ۳: ددې علم غرض. ۴: ددې علم موضوع. ۵: ددې علم فضیلت. ۶: ددې علم فائده او ثمره. ۷: ددې علم ارکان. ۸: ددې علم حکم. ۹: ددې علم واضعین.

۱: د تجوید په لغت کې عمده او ښه کار کولو ته ویل کیږي، او په اصطلاح کې هر حرف د خپل مخرج څخه ایستل یا ادا کول سره د ټولو صفتونو ته ویل کیږي.

۲: د تجوید د علم غرض: د ژبي ساتنه د تلاوت کولو په وخت کې د خطا یا غلطي کولو څخه، یا هم د قرآن مجید تلاوت داسې کول لکه څرنګه چې نازل سوی دی، او یا هم د قرآن کریم په سمه توګه تلاوت کول دي، چې د الله سبحانه و تعالی د رضا سبب وګرځي.

۳: د تجوید د علم موضوع: ددې علم موضوع حروف هجاء یعنی الف، با، تا، ثا، یا قرآني الفاظ دي. د هجاء حروف: د هجاء حروف یا د تهجي حروف نوښت (۲۹) حروف دي، چې د (الف) څخه بیا تر (یاء) پوري دي، ځکه د هجاء حروف ورته ویل کیږي، چې هجاء یو ځای کیدو او پيوسته کیدو ته ویل کیږي، او په دې حروفو سره هم کلمې جوړیږي، یعنی دا حروف د کلماتو د جوړیدو سبب دی، ځکه چې د هجاء حروف او یا د تهجي حروف ورته ویل کیږي.

۴: د تجوید د علم فضیلت: دې علم ته له دې امله د پوهنو غوره برخه ویل سوی ده، چې دا علم د قرآن کریم سره تړاو لري، د کوم علم تړاو چې د داسې غوره کتاب سره وي، هغه علم د غوره علومو څخه ګڼل کیږي، او یا هم دا علم افضل العلوم دی، ځکه چې ددې علم تعلق د افضل العلوم سره دی، د کوم علم تعلق چې د افضل الکتاب سره وي، هغه علم افضل العلوم دی.

۵: د تجوید د علم فائده او ثمره: سعادت د دین او یا الهي رضاء ده.

۶:- د تجوید د علم ارکان څلور (۴) دي:- ۱: مخرجونه. ۲: صفتونه. ۳: ترکیبي قاعدې. ۴: ریاضة اللسان یعنی په ژبه سره زیار ایستل.

۷:- د تجوید د علم حکم: عموماً ددې علم زده کړه فرض کفایي ده او عمل پرې کول د هر نارینه او بنحینه لپاره فرض عین دی، البته چې مکلف او مسلمان وي.

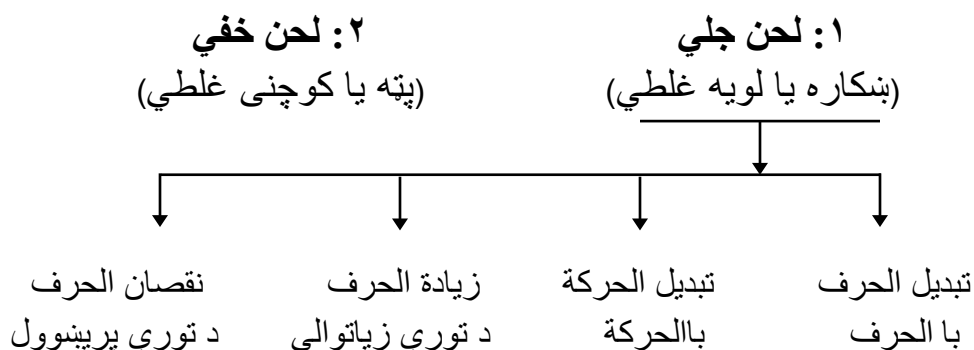
۸:- د تجوید د علم واضعین: اصلاً ددې علم مطابق الله سبحانه و تعالی قرآن کریم نازل کړی دی، دلته د واضح څخه په دې کتابي او مرتب شکل سره د قواعدو مرتب کونکي مراد دي. واضعین یې څلور (۴) دي:- ۱: خلیل احمد فراهیدي. ۲: عمرو بن عثمان. ۳: یحیی بن زیاد. ۴: محمد بن مستنیر (رحمة الله علیهم) دوی لومړني کسان وه، چې د تجوید د علم قواعد او اصول یې ترتیب او جوړ کړل.

## دوهمه (۲) روښنایي

## لحن جلي او لحن خفي

د تجويد خلاف د قرآن کریم غلط او بي قاعدې ویلو ته لحن ویل کیږي. لحن په لغت کې غلطی ته ویل کیږي او په اصطلاح کې د قرآن کریم حروف د خپل آواز تابع کولو ته ویل کیږي، چې موخه ځینې په قرآن کریم کې ښکاره (لویه) غلطی او یا پټه (کوچنی) غلطی کول دي.

لحن (غلطی) پر دوه (۲) ډوله دی: ۱: لحن جلي (غټه غلطی). ۲: لحن خفي (کوچنی غلطی).  
۱: د لحن جلي تعریف: په ښکاره سره غلطی کول. لحن جلي د هغه لحن څخه عبارت دی، چې د کلمې په ذات یا په صفت کې بدلون رامنځته کړي.



لحن جلي پر څلور (۲) ډوله دی: ۱: تبدیل الحرف بالحرف. ۲: حرکتونه، لکه: زور، زیر او پښ کښول. ۳: حرف مده غورځول. ۴: په حرکاتو او سکاناتو کې غلطی کول.

۱: د یوه حرف پر ځای بل حرف ویل یا بدلول: د یو حرف په بل حرف سره ویل، لکه: د (قُلْ هُوَ اللَّهُ) پر ځای (كُلُّ هُوَ اللَّهُ) ووايي. یا یو حرف په بل حرف سره بدلول، کله د مخرج په بدلیدو سره وي، لکه: د (حاء) پر ځای (هاء) ویل، لکه: د (الْحَمْدُ) پر ځای (الْهَمْدُ). یا د (ثا) پر ځای (سین) ویل. یا د (ذال) پر ځای (زاء) ویل. یا د (صاد) پر ځای (سین) ویل. یا د (ضاد) پر ځای (دال) یا (طاء) ویل. یا د (طاء) پر ځای (زاء) ویل. یا د (عین) پر ځای همزه ویل.

۲: د حرکت په حرکت سره بدلون: یعنی زور په زیر سره یا زیر په پښ سره بدلول، لکه: د (أَنْعَمْتَ) پر (میم) باندي دغه رقم حرکت ویل: (أَنْعَمْتَ). یا د (إِيَّاكَ) پر (کاف) باندي زیر ویل. یا په (أَهْدِنَا) کې د (هاء) مخکې دغه رقم زور ویل: (أَهْدِنَا) او یا داسې نورو غلطیانو ته لحن ویل کیږي.

۳- د حرف زیاتوالی: په یوه کلمه کې د حرف زیاتوالی چې په نوموړې کلمه کې نه وي، لکه: د (لَمْ يُؤدِّ) پر حای (لَمْ يُؤلِّدْ) ویل. او یا هم د (الْحَمْدُ لِلَّهِ) د (دال) پینښ او د (هاء) زیر کش کړي، داسې ووايي: (الْحَمْدُ لِلَّهِ).

۴: نقصان الحرف (حرف کمول): یو حرف پریښوول سي، او یا ونه ویل سي، لکه: د (لَمْ يُؤدِّ) (واو) ښکاره نه کړي داسې ووايي: (لَمْ يُؤدِّ) وویل سي.

د لحن جلي حکم: که چا لحن جلي (ښکاره غلطي) تر سره کړه، دا کار په دنیا کې حرام دی او په آخرت کې یې حکم عقاب او عذاب دی، په بعضي ځایونو کې په دې سره د قرآن کریم معنا ته تغیر ورکول کيږي، او لمونځ هم په فاسدېږي.

۲: د لحن خفي تعريف: هغه پوشیده او پټه غلطي ده، چې هر څوک یې احساس نه سي کولای. د هغو قاعدو پریښوول چې د حروفو د ښایست سره اړه لري.

د مثال په ډول: ډک حرف باریک ویل او یا باریک حرف ډک ویل غنه پریښوول او داسې نور... که څه هم د قرآن کریم ویونکی غلطي ونه کړي، مگر د حروفو د ښایست لپاره چې کومي قاعدې مقرري سوي دي، د هغو خلاف یې ووايي، لکه: پر (راء) باندي چې زور یا پینښ وي، نو دغه (راء) ډکه ویل کيږي، لکه: (الْصَّراط) (راء) چې په اتمه (۸) روښنایي کې به راسي، مگر دی یې باریکه ووايي، دې ته لحن خفي ویل کيږي، دا غلطي د مخکنی غلطي څخه سپکه یعنې مکروه ده، مگر د داسې غلطي څخه هم ځان ساتل ډیر ضروري دي.

د لحن خفي حکم: دنیوي حکم یې مکروه دی، او اخروي حکم یې په خوف عقاب یعنې د عذاب ورکولو بیره سته.

حرف: په لغت کې طرف (لوري) یا کناري (څنډي) ته ویل کيږي، او په اصطلاح کې یوه معلومه کلمه ده، چې د بلي کلمې د یو حای والي څخه پرته پر معنا دلالت نه کوي، او نه په زماني پوري اړه لري. او یا هم د حرف لغوي معنا ده، طرف او کنار. او اصطلاحي معنایې ده: هغه آواز دی، چې پر ثابت یا پټ مخرج باندي اعتماد کوي.

حرکت: په لغت کې تحریک یا ښوریدو ته ویل کيږي، او په اصطلاح کې هغه علامه یا حرف دی، چې د لفظ د روان والي لپاره وضع سوی دی. حرکات شپږ (۶) دي، چې عبارت دي له: زور، زیر، پینښ، مده یاء، مده واو او مده الف.

## دریمه (۳) روښنایي

(أَعُوذُ بِاللَّهِ مِنَ الشَّيْطَانِ الرَّجِيمِ) او (بِسْمِ اللَّهِ الرَّحْمَنِ الرَّحِيمِ)

د قرآن کریم د شروع کولو څخه مخکي (أَعُوذُ بِاللَّهِ مِنَ الشَّيْطَانِ الرَّجِيمِ) ویل ضروري (۱) دي، او د (بِسْمِ اللَّهِ الرَّحْمَنِ الرَّحِيمِ) په اړه که چیري د سورت د شروع څخه شروع وکړی، نو (بِسْمِ اللَّهِ الرَّحْمَنِ الرَّحِيمِ) ویل ضروري دي.

همدارنگه که چیري د تلاوت کولو په وخت کي بل سورت د تلاوت کولو په منځ کي شروع سي، بیا هم (بِسْمِ اللَّهِ الرَّحْمَنِ الرَّحِيمِ) ویل ضروري دي، مگر په دې دوهم صورت کي يعني د سورت توبې په شروع کي (بِسْمِ اللَّهِ الرَّحْمَنِ الرَّحِيمِ) ویل ضروري نه دي، دا ځکه چي په دې سورت کي د الله سبحانه وتعالی قهر بیان سوی دی.

یادونه: د سورت توبې په شروع کي (بِسْمِ اللَّهِ الرَّحْمَنِ الرَّحِيمِ) ویل ضروري نه دي، مگر په مابینځ کي یې ویل پروا نه لري. بعضي علماء کرام وايي: په اول صورت کي پر سورت توبې باندي باید (بِسْمِ اللَّهِ الرَّحْمَنِ الرَّحِيمِ) ونه ویل سي، او که چیري یې د سورت د مابینځ څخه تلاوت شروع کړل سي، بیا نو (بِسْمِ اللَّهِ الرَّحْمَنِ الرَّحِيمِ) بنه کار دی، مگر ضروري نه دی، او (أَعُوذُ بِاللَّهِ مِنَ الشَّيْطَانِ الرَّجِيمِ) په دې وخت کي ویل ضروري دي.

د ابتداء یا شروع دري (۳) صورته دي: ۱: ابتداء تلاوت او ابتداء سورت. ۲: ابتداء تلاوت په مابینځ کي د سورت. ۳: ابتداء سورت په مابینځ کي د تلاوت.

ددې حکم دا دی: په اول صورت کي (أَعُوذُ بِاللَّهِ مِنَ الشَّيْطَانِ الرَّجِيمِ) او (بِسْمِ اللَّهِ الرَّحْمَنِ الرَّحِيمِ) دواړه ضروري دي. په دوهم صورت کي (أَعُوذُ بِاللَّهِ مِنَ الشَّيْطَانِ الرَّجِيمِ) ده، په (بِسْمِ اللَّهِ الرَّحْمَنِ الرَّحِيمِ) کي اختیار دی. او په دریم صورت کي صرف (بِسْمِ اللَّهِ الرَّحْمَنِ الرَّحِيمِ) ویل کيږي.

حاشیه.....!

(۱) تشریح: دلته مقصود محل د (أَعُوذُ بِاللَّهِ)، الفاظ د (أَعُوذُ بِاللَّهِ)، حکم د (أَعُوذُ بِاللَّهِ)، محل د (أَعُوذُ بِاللَّهِ) شروع د تلاوت ده مطلقاً، ځکه چي په قرآن کریم کي مطلقاً راغلي ده (فَاسْتَعِذْ)، او الفاظ په احادیثو کي زیات، کم او درمیانه راغلي دي. زیات لکه: (أَعُوذُ بِاللَّهِ السَّمِيعِ الْعَلِيمِ مِنَ الشَّيْطَانِ الرَّجِيمِ).

کم لکه: (اللَّهُمَّ اعُوذُ بِكَ مِنْ إِبْلِيسَ وَجُنُودِهِ). او درميانه لکه: (اعُوذُ بِاللَّهِ مِنَ الشَّيْطَانِ الرَّجِيمِ). حُکَه چي دا درميانه او بل د سورت نحل د آيت سره هم موافقه ده.

همدارنگه په (بِسْمِ اللَّهِ الرَّحْمَنِ الرَّحِيمِ) کي محل يي ابتداء د سورت دی، حُکَه چي تعريف يي دا دی: (اَيَّةٌ فَاصِلَةٌ بَيْنَ السُّورَتَيْنِ) او الفاظ يي معروف دي.

د (اعُوذُ بِاللَّهِ مِنَ الشَّيْطَانِ الرَّجِيمِ) او (بِسْمِ اللَّهِ الرَّحْمَنِ الرَّحِيمِ) حکم: د د وارو حکم وجوب يا استجاب دی، بناءً په اختلاف د اصولينو چي امر د وجوب يا استجاب لپاره دی.

## تفصلي تشریح

د (أَعُوذُ بِاللَّهِ مِنَ الشَّيْطَانِ الرَّجِيمِ) او سورت تر منح (بِسْمِ اللَّهِ الرَّحْمَنِ الرَّحِيمِ) ويل

۱: وصل كل (بشپير وصل) يا يو حاي والى. ۲: فصل كل (بشپير فصل) يا بيلوالى. ۳: وصل اول فصل ثاني (لومرى وصل - يو حاي والى. دوهم فصل - جلا والى). ۴: فصل اول وصل ثاني (لومرى فصل - جلا والى. دوهم وصل - يو حاي والى).

۱:- وصل كل: (أَعُوذُ بِاللَّهِ مِنَ الشَّيْطَانِ الرَّجِيمِ) او سورت په يوه ساه سره ويل، يعني په منح كي وقف نه كول، لكه: (أَعُوذُ بِاللَّهِ مِنَ الشَّيْطَانِ الرَّجِيمِ بِسْمِ اللَّهِ الرَّحْمَنِ الرَّحِيمِ الْحَمْدُ لِلَّهِ رَبِّ الْعَالَمِينَ).

۲:- فصل كل: (أَعُوذُ بِاللَّهِ مِنَ الشَّيْطَانِ الرَّجِيمِ) او سورت هر يو په جلا جلا ساه سره ويل، يعني پر هر يوه باندي وقف كول، يعني دريدل، لكه: (أَعُوذُ بِاللَّهِ مِنَ الشَّيْطَانِ الرَّجِيمِ (۱) بِسْمِ اللَّهِ الرَّحْمَنِ الرَّحِيمِ (۲) الْحَمْدُ لِلَّهِ رَبِّ الْعَالَمِينَ).

۳:- وصل اول فصل ثاني: (أَعُوذُ بِاللَّهِ مِنَ الشَّيْطَانِ الرَّجِيمِ) سره يو حاي كول او سورت په جلا ساه سره ويل، لكه: (أَعُوذُ بِاللَّهِ مِنَ الشَّيْطَانِ الرَّجِيمِ بِسْمِ اللَّهِ الرَّحْمَنِ الرَّحِيمِ (۲) الْحَمْدُ لِلَّهِ رَبِّ الْعَالَمِينَ).

۴:- فصل اول وصل ثاني: پر (أَعُوذُ بِاللَّهِ مِنَ الشَّيْطَانِ الرَّجِيمِ) باندي وقف كول، او (بِسْمِ اللَّهِ الرَّحْمَنِ الرَّحِيمِ) د سورت سره يو حاي كول، يعني د نومورو دوو (۲) په منح كني وقف نه كول، لكه: (أَعُوذُ بِاللَّهِ مِنَ الشَّيْطَانِ الرَّجِيمِ (۱) بِسْمِ اللَّهِ الرَّحْمَنِ الرَّحِيمِ (۲) الْحَمْدُ لِلَّهِ رَبِّ الْعَالَمِينَ). دا څلور (۴) سره وجهي روا او سمى دي.

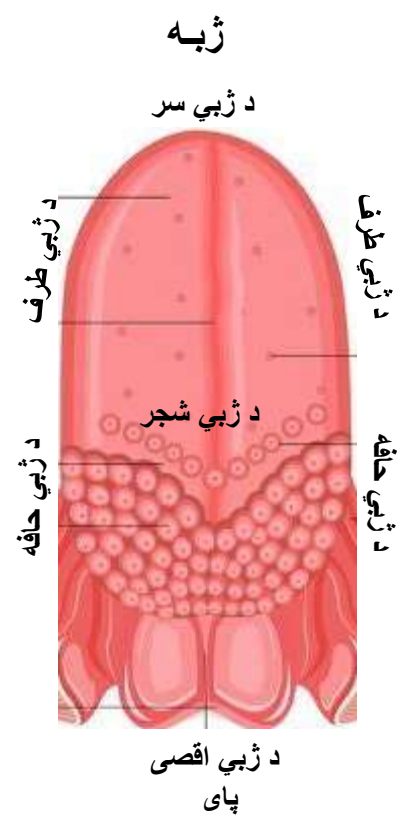
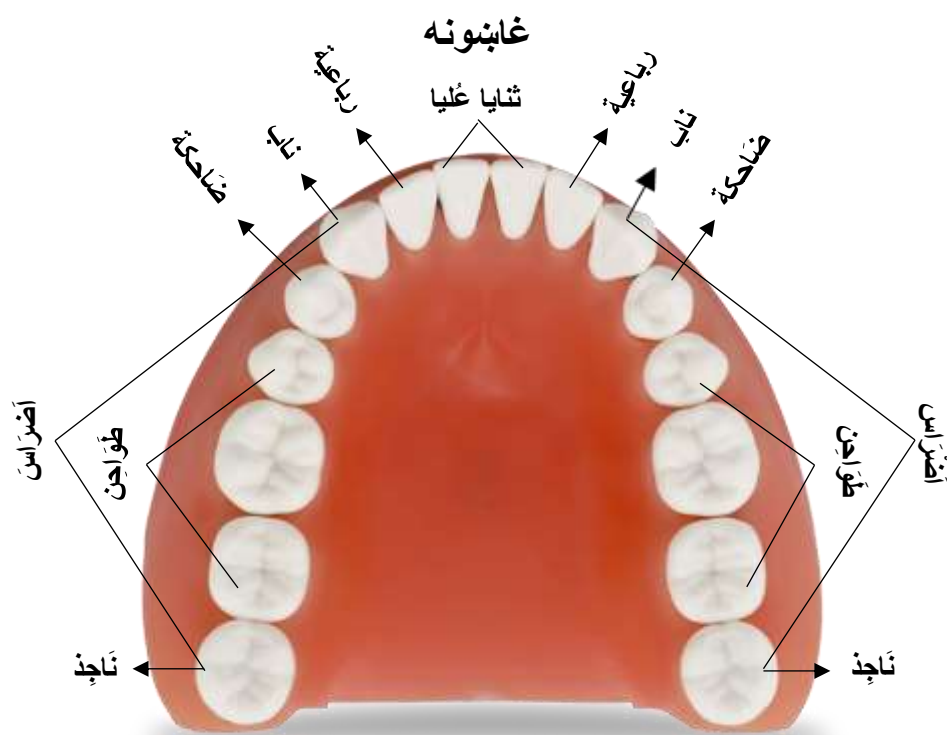
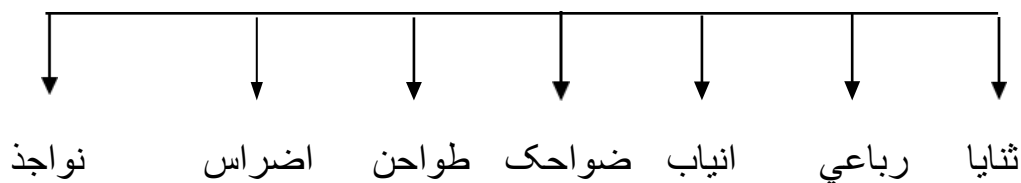
د (أَعُوذُ بِاللَّهِ مِنَ الشَّيْطَانِ الرَّجِيمِ)، (بِسْمِ اللَّهِ الرَّحْمَنِ الرَّحِيمِ) او سورت په منح كي په څلورو (۴) وجهو كني فصل اول وصل ثاني غوره دى، ځكه چي په داسي كړنه سره د سورت (بِسْمِ اللَّهِ الرَّحْمَنِ الرَّحِيمِ) برخه كيدل او د (أَعُوذُ بِاللَّهِ مِنَ الشَّيْطَانِ الرَّجِيمِ) جلا والى د قرآن كريم ويل بڼه څرگنديږي، نوموري وجه ځينو علماؤو مستحب بللي ده.



## خُلوْرْمَه (۴) رُوْبِنَائِي

ژبَه، غَابِنُونَه، حَلَقِ او مَخْرَجُونَه

### غَابِنُونَه



### حَلَقِ



## د غابونو تشریح

څرنگه چې اکثره مخرجونه په غابونو پوري اړه لري، نو له دې کبله باید لومړی غابونه وپېژندل سي، د انسان په خوله کې (۳۲) غابونه دي، د مخ څلور (۴) غابونو ته ثنایا ویل کیږي، دوو (۲) پورته غابونو ته ثنایا غلیا ویل کیږي، او دوو (۲) لاندې غابونو ته ثنایا سفلی ویل کیږي. ددې ثنایاوو سره متصل څلور (۴) غابونو ته رباعیات ویل کیږي. بیا ددې رباعیاتو سره یو ځای څلور (۴) څوکی لرونکي غابونه دي، دې څلور (۴) غابونو ته انیاب او کواسر ویل کیږي.

بیا ددې انیابو او کواسرو سره متصل څلور (۴) غابونه دي، دې غابونو ته ضواچک ویل کیږي. بیا د ضواچکو سره پیوست دولس (۱۲) غابونه نور دي، درې (۳) پورته رسته طرف ته دي، درې (۳) پورته چپه طرف ته دي، درې (۳) لاندې راسته طرف ته دي، او درې (۳) لاندې چپه طرف ته دي، دې دولس (۱۲) غابونو ته طواحن ویل کیږي. بیا ددې طواحنو سره پیوست په اخیر کې راسته او چپه طرف ته لاندې او لوړ یو یو غابن بل دی، چې دغه غابونه ټول څلور (۴) کیږي، دې غابونو ته نواجذ ویل کیږي.

دې ټولو ضواچکو، طواحنو او نواجذو غابونو ته اضراس (زامه) ویل کیږي. د دوو دیرشو (۳۲) غابونو ټول نومونه شپږ (۶) سول، ثنایا، رباعیات، انیاب، ضواچک، طواحن او نواجذ، په دوی کې د طواحن څخه ماسیوا نور ټول څلور (۴) څلور (۴) دي، طواحن دولس (۱۲) دي، په دې کې اول درې (۳) نومونه د غابونو دي، او پاته درې نومونه (۳) د زامو دي.

اضراس پر همزه باندي زور دی، او (ضاد) ساکن دی، ضرس د (ضاد) په زیر سره په معنا د زامي دی، او اضراس جمع د ضرس دی. او یا هم اضراس ضرس جمعه ده، ضرس د زامي په معنا ده.

د غابونو نومان او معنا یې: ۱: ثنایا (دوه). ۲: غلیا (پورته). ۳: سفلی (کښته) ۴: رباعی (څلور). ۵: انیاب (څیرونکي). ۶: ضواچک (د خدا غابونه). ۷: طواحن (ماتونکي). ۸: نواجذ (پوره کونکي).

یادونه: د حروفو د ادا کیدو په خت کې یوازي لوړ غابونه او د لوړي زامي غابونه په کار راځي، لاندې غابونه او د لاندې زامي غابونو ته د حروفو د ادا کیدو په وخت کې هېڅ برخه نسته، البته د ثنایا سفلی غابو څخه یوازي د (صاد، سین، زاء) د ادا کیدو په وخت کې کار اخیستل کیږي.

## مخرجونه

د کومو ځایونو څخه چې حروف ادا کیږي، هغو ته مخارج ویل کیږي، مخرجونه ټول (۱۷) دي. مخرج: په لغت کې د وتلو ځای ته ویل کیږي او په اصطلاح کې هغه ځای ته ویل کیږي، چې د حروفو د تلفظ په وخت کې آواز ځیني راوځي. د مخرج لغوي معنا د وتلو ځای، او اصطلاحی معنا یې ده: یو ځای دی چې حرف ځیني پیدا کیږي.

د مخرج د پیژندلو لنډه طریقه: یو زور لرونکې همزه چې پر ساکن یا مشدد حرف باندي داخله سي، پر کوم ځای چې آواز پای ته ورسیري، هغه د حرف مخرج دی، یا هم حرف ساکن کره، همزه پر زیاته کره، په کوم ځای کې چې آواز ختم سو، هغه د حرف مخرج دی، او یا هم هر حرف چې وي ساکن یې کره، د دغه حرف څخه مخکې همزه متحرکه (حرکت کوونکې) راوړه، په کوم ځای کې چې آواز ختم سي دغه ځای مخرج دی، لکه: (أَبْ، أَثْ، أَثْ)

مخرج پر دوه (۲) ډوله دی: ۱: مخرج محقق (بنکاره مخرج). ۲: مخرج مقدر (پټ مخرج).

۱: مخرج محقق: د حلق، ژبي او شونډانو ومعلومي برخي ته مخرج محقق ویل کیږي.

۲: مخرج مقدر: د جوف او خیشوم ناپاکلي برخي ته مخرج مقدر ویل کیږي.

مخرجونه لږ دي، او حروف ډیر دي، دا ځکه چې په بعضي حروفو کې سره مشترک وي او فرق یې په صفتونو کې سره دی.

۱: اول مخرج: جوف دهن یعنی د خولې دننه خالي ځای دی، ددې څخه دا حروف ادا کیږي:

۱: (واو) چې ساکن وي، او د ده دمخه پر حرف باندي چې پینس وي، لکه: (الْمَعْصُوبُ).

۲: (یاء) چې ساکنه وي، او ددې تر مخه حرف باندي زیر وي، لکه: (سَتَعِينُ). ۳: (الف) چې

هر کله ساکن بی جټکي وي، او د ده تر مخه حرف باندي زور وي، لکه: (صِرَاطُ). ساکن بی

جټکي ددې لپاره وویل سول چې زور، زیر، پینس والا او همدارنگه ساکن جټکي والا ته همزه (۱) ویل کیږي، که څه هم عام خلک هغه ته هم (الف) وايي، لکه: (الْحَمْدُ). په اول کې چې کوم

(الف) دی، یا د (بَاءُ) په منځ کې چې کوم (الف) دی، په واقعته کې دا هر یو همزه دی او په دې ټول کتاب کې به دې دواړو الفونو ته همزه ویل کیږي. پورته ذکر سوو، حروفو (الف، واو، یاء) ته درې (۳) سره وو ته حروف مده او حروف هوائیه هم ویل کیږي.

اول نوم ددې لپاره دی، چې پر دوی باندي کله مد هم کیږي، چې مخته به ددې بیان راسي، او دوهم نوم ددې لپاره دی، چې دا حروف په هوا کې ځي یعنی په هوا کې نشر کوي.

د کوم (واو) ساکن څخه مخکي که زور وي دي ته واولين ويل کيږي، لکه: (مِنْ خَوْفٍ) او د کومي (ياء) ساکني مخکي چي زور وي، هغي ته (ياء) لين ويل کيږي، لکه: (وَالصَّيْفِ)، نو د (واو) لين او (واو) متحرک مخرج مخته د شپاړسم (۱۶) مخرج په بيان کي راځي، او د (ياء) لين او (ياء) متحرک مخرج به مخته د اووم (۷) مخرج په بيان کي راسي.

۲:- **دوهم مخرج:** اقصی حلق دی، يعني د حلق هغه آخري حصه کوم چي د ځيگر وخوا ته ده، ددي څخه دا حروف ادا کيږي، لکه: (همزه، هاء).

۳:- **دریم مخرج:** اوسط حلق دی، يعني دا مخرج د حلق د منځ حصه ده، ددي څخه دا حروف ادا کيږي، لکه: (عين، حاء).

۴:- **څلورم مخرج:** ادنی حلق يعني د حلق هغه حصه ده، کوم چي د خولي و طرف ته نږدي ده، ددي څخه دا حروف ادا کيږي، لکه: (غين، خاء). دي شپږو (۶) حروف (همزه، هاء، عين، حاء، غين، خاء) ته حروف اظهار<sup>(۲)</sup> او حروف حلقي ويل کيږي.

۵:- **پنځم مخرج:** لهات يعني د تالو سره متصل د ژبي بيخ دی، هر کله چي د ژبي بيخ د لور تالو سره ولگيږي، يا ومبلي، د دغه ځای څخه د غت (قاف) حرف ادا کيږي.

۶:- **شپږم مخرج:** د غت (قاف) ومخرج ته نږدي د خولي وخوا ته لږ کښته ددي ځای څخه کوچنی (کاف) ادا کيږي، دي دواړو حروفو ته لهاتيه<sup>(۳)</sup> حروف ويل کيږي.

۷:- **اووم مخرج:** د ژبي منځ او د هغي مقابل پورته تالو دی، ددي څخه دا حروف ادا کيږي، لکه: (جيم، شين، ياء) هغه (ياء) چي مده نه وي، يعني (ياء) متحرک او (ياء) لين وي، د مده معنا په اول مخرج کي بيان سوي ده، دي حروفو ته حروف شجريه (د ژبي منځ) ويل کيږي.

۸: **اتم مخرج:** د (ضاد) دی، دا مخرج د ژبي د څنډي<sup>(۴)</sup> راسته يا چپه طرف ته ادا کيږي، هر کله چي د اضراس غليا يعني د پورته زامو د غابښو د بيخو سره د ژبي څنډه ومبلي (ضاد) ادا کيږي، د چپه طرف څخه آسانه دی، د دواړو طرفو څخه په يوه وار ادا کول هم صحيح دي، مگر ډير مشکل کار دی، دي حرف ته حرف حافيه (د ژبي څنډه) ويل کيږي.

دا حرف ډک (دال) يا باريک (دال) يا د (دال) مشابه ويل، لکه نن سبا چي د اکثر و خلکو داسي ويل گردهره عادت گرځيدلی دی، داسي هيڅکله ويل په کار نه دي، دا بالکل غلط کار دی، او همدارنگه خالص (ظاء) ويل هم غلط کار دی، البته که چيري (ضاد) د صحيح مخرج څخه په صحيح ډول په نرمي سره آواز جاري وساتي، د ټولو صفاتو لحاظ وکړل سي، ادا کړل سي، نو آواز به يې په اوريدو کي د (ظاء) د آواز سره ډير زيات<sup>(۵)</sup> مشابه وي، د (دال) مشابه بلکل نه دی، د تجويد د علم او قرانت په کتابونو کي همدغه رقم ليکل سوی دی.

۹:- **نهم مخرج:** د (لام) دی، هر کله چې د ژبي کناره سره د یو څه حصي (۶) د حافي (د ژبي څنډه) چې د ثنایا، رباعي، ناب او ضواحوکو د وریو سره مائل د تالو سره ټکر وځوري، هغه که راسته طرف ته وي او که چپه طرف ته وي فرق نه کوي، د راسته طرف څخه آسانه دی، او د دواړو طرفو څخه په یوه وار رايستل هم صحيح دی.

۱۰:- **لسم مخرج:** د (نون) مخرج دی، دا مخرج هم د ژبي کناره ده، مگر د (لام) د مخرج څخه کم يعني ضواحوکو غاښونو لره په (نون) کي دځل نسته.

۱۱:- **یوولسم مخرج:** د (راء) مخرج دی، دا مخرج د (نون) د مخرج سره نږدې دی، مگر په دې مخرج کي د ژبي شا (ظهرالسان) هم په کښي داخله ده. دې درو (۳) حروفو يعني (لام، نون او راء) ته طرفیه او ذلقیه (۷) حروف ویل کیږي.

۱۲:- **دولسم مخرج:** د (طاء، دال، تاء) دی، هر کله چې د ژبي څوکه د ثنایا علیا د بیخونو سره یو ځای سي، دا درې (۳) حروف ادا کیږي، دې درو (۳) حروفو ته نَطْعِيَّة (۸) حروف ویل کیږي.

۱۳:- **دیارلسم مخرج:** د (ظاء، ذال، ثاء) دی، هر کله چې د ژبي څوکه د ثنایا علیا د سرو سره یو ځای سي، دا درې (۳) حروف ادا کیږي، دې درو (۳) حروفو ته لُثْوِيَّة (۹) حروف ویل کیږي.

۱۴:- **څورلسم مخرج:** د (صاد، زاء، سین) دی، هر کله چې د ژبي سر د ثنایا سفلی کناره سره د یو څه یو (۱۰) ځایوالي د ثنایا علیا سره یو ځای سي، دا حروف ادا کیږي، دې درو (۳) حروفو ته صفیریة (شپیلکی) حروف ویل کیږي.

۱۵:- **پنځلسم مخرج:** د (فاء) دی، دا حرف د لاندې شوندي د نس (۱۱) او ثنایا علیا د کناري د یو ځایوالي څخه ادا کیږي، يعني دواړه شونډان په کښي داخل دي.

۱۶:- **شپاړسم مخرج:** د (باء، میم، واو) دی، هغه (واو) چې مده نه وي، يعني (واو) متحرک او (واو) لین. دې درو (۳) حروفو ته شفوي (شونډان) حروف ویل کیږي. د (واو) مده او (واو) لین معنا په اول مخرج کي ذکر سوه، مگر په دې درو (۳) حروفو کي دا فرق دی، چې (باء) د شونډو د لاندې ځایه څخه ادا کیږي، له دې سببه حروف بحري (د شونډانو لنده حصه) ورته ویل کیږي، او (میم) د شونډانو د وچي حصي څخه ادا کیږي، له دې سببه بري (د شونډانو وچه حصه) ورته ویل کیږي، د (واو، او فاء) حروف دواړه د شونډانو د ناتمام (۱۲) یو ځای کیدو څخه ادا کیږي.

۱۷:- **اووه لسم مخرج:** خیشوم يعني د پزي شپیلی ده، ددې ځایه څخه غُنه (۱۳) ادا کیږي، د غُني بیان به په راتلونکي نهمه (۹) او لسمه (۱۰) روښنایي کي د (نون) او (میم) په قاعدو کي راسي.

حاشیه.....!

(۱) تشریح: (أ اُ) همدارنگه (بأ بی بُ) متحرک او ساکن داوره همزه دي، که څه هم په لیکلو کي د (الف)، (واو) او (یا) په شکل باندې دي، مگر د مخرجونو تعلق د حروفو پر لیکلو باندې نه دی، بلکې د حرف پر آواز باندې دی.

د همزي او (الف) تر منځ فرق: همزه په جټکي سره ادا کيږي، هغه که متحرکه وي او که ساکنه وي، او (الف) هميشه په نرمي سره ادا کيږي، او هميشه ساکن ماقبل يې مفتوح وي، لکه: (با، تا، ثا) او داسې نور... ددې ټولو په آخر کي (الف) دی، په لیکلو سره يې هم فرق کيدای سي، چي پر (الف) باندې د سکون علامه نه وي، او همزه که ساکنه وي، د سکون علامه باندې وي، او که متحرکه وي، زور، زير او پيښ باندې وي.

د (واو) او (ياء) درې (۳) درې حالتې دي: - ۱: (و و وُ، وِ ي يِ، وِ ي يِ). ۲: لين يعنې دوی دواړه ساکن او ماقبل يې مفتوح (زور)، لکه: (أُو يُو تُو تُو) او داسې نور... او (أَي بَي تَي تَي جَي) او داسې نور... ۳: (واو) مده يعنې (واو) ساکن ماقبل مضموم لکه: (أُو بُو تُو تُو) او داسې نور... او (ياء) ساکن ماقبل مکسور (زير)، لکه: (أَي بَي تَي تَي جَي) او داسې نور...

د (واو) او (ياء) درې (۳) حالتونه سول، او همدارنگه د هر يوه مخرجونه دوه (۲) دوه (۲) دي. د مديت په حالت کي يې مخرج جوف دهن بنوول سوی دی. د متحرک او لين په حالت کي د دواړو لپاره جلا جلا مخرج دی. د (ياء) لين مخرج اووم (۷) دی او د (واو) لين مخرج شپاړسم (۱۶) دی.

(۲) تشریح: دې شپږو (۶) حروفو (همزه، هاء، عين، حاء، غين، خاء) ته حروف اظهار او حروف حلقې ويل کيږي. دا شپږ (۶) حروف چي په ۲، ۳، او ۴ مخرج کي ذکر سوه، دې حروفو ته حلقې حروف ځکه ويل کيږي، چي دا حروف د حلق څخه ادا کيږي، او حروف اظهار بيا ځکه ورته ويل کيږي، چي هر کله د (نون) ساکن او تنوين (أ اُ) وروسته يو ددې شپږو (۶) حروفو څخه راسي هلته اظهار کيږي، يعنې (نون) ساکن او تنوين (أ اُ) له خپله مخرجه بيله اخفاء او غني ادا کيږي.

(۳) تشریح: لهاتيه د (لام) په زور سره دا هغه نرمه بي هډوکي غوښه ده، چي د هډوکي لرونکي تالو په اخيره حصه کي د ژبي پورته زيريري، دې ته په پښتو کي حلقې ژبه يا ژبي ورته ويل کيږي.

(۴) تشریح: حافه: د ژبي خاص هغي غاړي يا ځنډي ته ويل کيږي، کوم چي د ژبي راسته او چپه طرف ته په خوله کي د حلق وخوا ته نږدې ده.

طرف لسان: د ژبي مخامخ کومه ځنډه چي د مخاخ غاښونو سره ومېنلي، دې ته طرف لسان يعنې د ژبي کناره ويل کيږي. د (ضاد) په مخرج کي دې طرف ته هيڅ دځل نسته.

خلاصه: لکه څرنگه چي عملاً د ژبي غاړه يا ځنډه په مقابله د حافه لسان د زامو سره مېنلول آسانه کار دی، ددې لپاره عموماً خلگ د طرف لسان او تالو څخه (ضاد) ادا کوي.

(۵) تشریح: حافه لسان او لوري زامي د (ضاد) مخرج دی، رخاوت يعني په نرمي سره ادا کيدل يې په کار دي، د (دال) په رقم شدت يعني سختي بايد نه وي د (ضاد) په ادا کيدلو کي، د مشدد يا ساکن کيدلو په حالت کي ددي حالت بڼه معلوميري، چي (ضاد) په نرمي سره ادا سو، که په سختی سره ادا سو. د نرم ادا کيدو علامه يې دا ده چي آواز به جاري وي، دا هم صحيح ده، او په داسي سخته ادا سره چي د (دال) په رقم سره آواز بند سي غلظه ده، مگر (ضاد) دي د (طاء) د مخرج څخه هيڅلکه نه ادا کيري، ځکه چي بيا به يو حرف په بل حرف سره بدل سي، لحن جلي به ځيني جوړه سي، لکه څرنګه چي د (دال) او داسي نورو ويل هم لحن جلي دی، نور وضاحت به د صفت استطالت په بيان کي راسي.

(۶) تشریح: همدغه ځای ته په اصطلاح کي ادنی حافه هم ويل کيري، زموږ په فکر حافه هغه حصه ده، کوم چي د اضراسو سره ومبليږي، که څه هم بعضي مصنفينو توسعاً يا د مجاز لغوي په ډول باندي د حافه لسان په مفهوم کي د ژبي د راسته يا چپه اړخ وتولي کناري يا غاري ته حافه ويلې ده.

الف: د (ضاد) په مخرج کي حافه لسان او اضراس غلڼا دي. با: په صفت استطالت کي حافه لسان د ادا په وخت کي د مخرج د شروع څخه د مخرج تر اخيره پوري يعني د حافه زبان د اوله څخه تر اخيره پوري امتداد او اوږدوالی وي. جيم: حافه لسان اخير هغه حصه سوه، کومه چي د اخيري زامي د غاښ يعني ضواحک سره مبلي، ځکه چي اضراس پر ضواحک باندي ختميري، له دې سببه حافه هم د ضواحک پر مقابل باندي ختميدل په کار دي، ځکه که داسي نه وي، نو د صفت استطالت په تعريف کي د مخرج د شروع څخه تر اخيره پوري به بي معنا خبره سي، نو هر کله چي دا ثابته سوه، چي حافه صرف د اضراس د مقابل حصي نوم دی، نو خامخا د ثنایا، رباعی او انياب مقابل طرف لسان يعني د ژبي کناره گرځي.

علامه شاطبي (رحمة الله عليه) فرمايي: يو حرف د (لام) د ادنی حافي څخه تر منته لسان پوري دی.

(۷) تشریح: ذَلَق د (ذال) او (لام) په زور سره د ژبي طرف يا کناري ته ويل کيري.

(۸) تشریح: نَطَع د (نون) په زير سره او د (طاء) په زور سره د تالو گونجو گونجو ځايونو ته ويل کيري، د قرب او نږدوالي په خاطر دې حروفو ته نطعيه حروف ويل کيري.

(۹) تشریح: لِئْتٌ د (لام) په زير سره او د (ثاء) په زور سره وری ته ويل کيري، د قرب او نږدوالي په خاطر دا نوم پر ايښوول سوی دی.

(۱۰) تشریح: د ثنایا غلڼا او ثنایا سُفلی غاري يو ځای کيري، له همدې امله صفيږ يعني شپيلکی پيدا کيري.

(۱۱) تشریح: د لاندي شونډي نس کوم چي د شونډو د بندوالي په وخت کي دننه پټ سي.

(۱۲) تشریح: د (واو) درې (۳) حالتونه او دوه (۲) مخرجونه سوه: ۱: (اُو) (واو) مده دی، ددې مخرج جوف دهن دی. ۲: (اُو) (واو) لین دی. ۳: (وَوُو) (واو) متحرک دی. د (واو) لین او متحرک مخرج انضمام شفتین (شوندان)، د (باء) او (میم) مخرج اطباق شفتین دی.

(۱۳) تشریح: غنه د پزي په بیخ کي د هډوکي حصه ده، او یا هم د خیشوم څخه وتونکي غون غني آواز ته ویل کیږي، دا یو حرف نه دی، بلکي په (نون) او (میم) کي د پیدا کیدو د یو حالت نوم دی، مگر بیا هم دا یو داسي حالت دی، چي په دې کي د حرف رقم یو مستقل شان پیدا کیږي، بيله څه حرف پیدا کیدو، که چیري یو څوک په پزه کي د غون غني آواز پیدا کیدل وغواړي کولای یي سي، له همدې سببه ددې آواز مخرج په مخرجو کي په مستقل ډول سره بیان سو، مگر بیا هم دا یو حقیقت دی، چي نه دا غونهارى مستقل وجود لري، نه دا حالت (نون) او (میم) څخه جلا په بل حرف کي پیدا کیدای سي.

## تفصیلی تشریح

### د ټولو مخارجو د ادا کیدو پنځه (۵) خاص ځایونه

۱: حلق. ۲: لسان (ژبه). ۳: شفتین (شوندان). ۴: خیشوم (د پزي شپیلې). ۵: جوف دهن (د خولي خالیگاه).

اول ځای: جوف (د خولي منځ) په نوموړي ځای پوري یو مخرج (۱) او درې (۳) حروف اړه لري.

۱:- مخرج: اول مخرج د جوف دهن دی، ددې مخرج څخه درې (۳) حروف ادا کیږي، چې د (واو، الف او یاء) څخه عبارت دي، البته چې مده وي، يعني دا چې دوی خپله ورغندی لرونکي وي او د مخکنی حرف حرکت یې د خپله جنسه څخه وي، د (الف) جنس زور دی، د (واو) جنس پېښ دی او د (یاء) جنس زیر دی، لکه: (تُوحِيهَا).

دوهم ځای:- حلق: په دې ځای پوري درې (۳) مخرجونه او شپږ (۶) حروف اړه لري. حلق پر درو (۳) برخو ویشل سوی دی:- الف: انتهاء حلق (د حلق اړنۍ برخه). ب: وسط حلق (د حلق منځنۍ برخه). ج: ادناء حلق (د حلق اولنۍ برخه). د حلق حروف شپږ (۶) دي، (همزه، هاء، حاء، خاء، عین، غین).

۲:- مخرج: دغه مخرج د حلق هغه برخه ده، چې د سینې ولوري ته ده، ددې مخرج څخه دوه (۲) حروف ادا کیږي، چې د (همزه او هاء) څخه عبارت دي.

۳:- مخرج: دغه مخرج د حلق د منځ په برخه کې دی، ددې مخرج څخه هم دوه (۲) حروف ادا کیږي، چې د (عین او حاء) څخه عبارت دي.

۴:- مخرج: دغه مخرج د حلق په اولنۍ برخه کې دی، چې د خولي وخوا ته ده، ددې مخرج څخه هم دوه (۲) حروف ادا کیږي، چې د (غین او خاء) څخه عبارت دي.

دریم ځای: ژبه (لسان): په دې ځای پوري لس (۱۰) مخرجونه او اتلس (۱۸) حروف اړه لري.

ژبه: ژبه پر درو (۳) برخو ویشل سوی ده:- الف: د ژبي د پای برخه (انتهاء لسان) یا (اقصى لسان). ب: د ژبي منځ (وسط لسان) یا (شجراللسان). ج: د ژبي لومړنۍ برخه (ادنى لسان) یا (راء اللسان).

۵:- مخرج: دغه مخرج د ژبي په آړنۍ برخه کې دی، چې حلق ته نژدې دی، ددې مخرج څخه یوازې غټ (قاف) ادا کیږي.

۶:- مخرج: دغه مخرج د غت (قاف) د مخرج څخه لږ لاندې د خولي خواته دی، د دغه مخرج څخه کوچنی (کاف) ادا کیږي.

۷:- مخرج: دغه مخرج د ژبي په منځ کې دی، چې د پورتنی تالو سره یو ځای سي، ددې مخرج څخه درې (۳) حروف ادا کیږي، چې د (جیم، شین، او یاء) څخه عبارت دي، البته چې (یاء) غیري مده وي.

۸:- مخرج: دغه مخرج د ژبي په راسته یا چپه حافه یعنی څنډه کې دی، چې د پورتنیو اضراسو غابونو سره ولگيږي، ددې مخرج څخه (ضاد) ادا کیږي.

۹:- مخرج: دغه مخرج د ژبي په څنډه کې دی، چې د ژبي اړخ (څنگ) سره د یو څه برخي چې د ثنایا، رباعی، انیاب او ضواحوکو غابونو سره ولگيږي، ددې مخرج څخه (لام) ادا کیږي.  
۱۰:- مخرج: دغه مخرج د ژبي په طرف کې دی، البته د (لام) د مخرج څخه لږ لاندې دی، چې (نون) ځینی ادا کیږي.

۱۱:- مخرج: دغه مخرج د (نون) مخرج ته نژدې یو بل مخرج د (راء) دی، چې د ژبي د شا طرف هم په کبني لگيږي، ددې مخرج څخه (راء) ادا کیږي.

۱۲:- مخرج: دغه مخرج د ژبي په څوکه کې دی، چې د ثنایا علیا د دننه طرف د وروسنتی برخي سره ولگيږي، ددې مخرج څخه دغه درې (۳) حروف ادا کیږي، چې د (طاء، دال او تاء) څخه عبارت دي.

۱۳:- مخرج: دغه مخرج د ژبي په څوکه کې دی، چې د ثنایا علیا د څوکو دننه لوري سره ولگيږي، ددې مخرج څخه درې (۳) حروف ادا کیږي، چې د (طاء، دال او تاء) څخه عبارت دي.

۱۴:- مخرج: دغه مخرج هم د ژبي په څوکه کې دی، چې د ثنایا سفلی او ثنایا علیا د دواړو د څوکو دننه طرف سره ولگيږي، ددې مخرج څخه لاندې درې (۳) حروف ادا کیږي، چې د (صاد، سین، زاء) څخه عبارت دي.

**څلورم ځای:** شونډان (شفتین) دي، په دې ځای پوري دوه (۲) مخرجونه او څلور (۴) حروف اړه لري.

۱۵:- مخرج: دغه مخرج د لاندې شونډي منځ کې دی، چې د ثنایا علیا د څوکو سره ولگيږي، ددې مخرج څخه د (فاء) حرف ادا کیږي.

۱۶:- مخرج: دغه مخرج په دواړو شونډانو کې دی، ددې مخرج څخه (باء، میم، واو) ادا کیږي، چې (واو) غیر مده وي، البته (باء) او (میم) د شونډو د اتصال (یو ځای کېدو) په وخت کې ادا کیږي، او (واو) په داسې ډول ادا کیږي، چې شونډان د غنچې (غوټې) په شان وي.

**پنځم ځای:** خیشوم (د پزي شپیلې) دی، د پزي بیخ دی، په دې ځای پوري یو مخرج اړه لري.

۱۷:- مخرج: دغه مخرج د پزي په آخرنۍ برخه کې دی، ددې مخرج څخه غنه ادا کیږي، لکه د (میم) او (نون) غنه چې مشدد وي او داسې نوري غني چې پر ځینو حروفو باندي کیږي.

## د حروفو لقبونه

۱: جوفیه او هوائیه. ۲: حلقیه. ۳: لهاتییه. ۴: شجریه. ۵: نطعیه. ۶: لثویه. ۷: اسلیه. ۸: ذلقیه. ۹: شفویه.

۱: - جوفیه: د مده درو (۳) حروفو ته جوفیه حروف ویل کیږي، ځکه دغه درې (۳) حروف د جوف څخه ادا کیږي، جوفیه حروف لکه: (واو، الف او یاء). هوائیه: پورتنیو درو (۳) حروفو ته هوائیه حروف هم ویل کیږي، ځکه چې په هوا کې ادا کیږي او پر دوی مد هم کیږي، ځکه مده حروف ورته ویل کیږي، یا په بل عبارت لکه څرنگه چې د دوی په اداینه کې آواز د جوفه راوځي، جوفیه حروف ورته ویل کیږي او بیا چې آواز په هوا کې تمامیږي، هوائیه حروف ورته ویل کیږي.

۲: - حلقیه: شپږو (۶) حلقی حروفو ته حلقیه حروف ویل کیږي، ځکه چې دوی د حلق څخه ادا کیږي، او دې حروفو ته د اظهار حروف هم ویل کیږي، حلقیه حروف لکه: (همزه، هاء، حاء، خاء، عین، غین).

۳: - لهاتییه: لهاتییه حروف دوه (۲) دي، چې د (قاف) او (کاف) څخه عبارت دي، ځکه لهاتییه حروف ورته ویل کیږي، چې دا حروف د لهات څخه ادا کیږي. د یادوني وړ ده: لهات د غوښو یوه ټوټه ده، په لوړ تالو پورې ځړیږي، چې په دودیزه اصطلاح کې حلقی ژبه ورته وايي. حلقی ژبه: حلق ته نژدې د را ځړیدونکي غوښي څخه عبارت ده، چې (قاف) او (کاف) ځیني ادا کیږي.

۴: - شجریه: شجریه حروف درې (۳) دي، چې د (جیم، شین، یاء) څخه عبارت دي، البته هغه (یاء) چې مده نه وي، دې حروفو ته ځکه شجریه حروف ویل کیږي، چې دوی د خولې د شجر څخه ادا کیږي، یعنې د خولې په دننه حصه کېږي، د ژبي او لوړ تالو په منځ کې چې کومه خالي حصه ده، هغې ته په عربي ژبه کې شجر ویل کیږي.

۵: - نطعیه: نطعیه حروف درې (۳) دي، چې د (طاء، دال، تاء) څخه عبارت دي، ځکه نطعیه حروف ورته ویل کیږي، چې نطع په عربي ژبه کې د تالو څنډو ته ویل کیږي، څرنگه چې دا حروف د تالو د منځنۍ حصې څخه ادا کیږي، چې نطع ته نژدې دي، له دې امله نطعیه حروف ورته ویل کیږي.

۶: - لثویه: لثویه حروف درې (۳) دي، چې د (ظاء، ذال، ثاء) څخه عبارت دي، دې حروفو ته ځکه لثویه حروف وايي، چې لثوه د وری په معنا ده، دا حروف د ژبي او د ثنايا غلبا غاښونو د سرنو د یو ځای والي په وخت کې ادا کیږي، لثویه د نژدې والي له امله ورته ویل کیږي.

۷: - اسلیه: اسلیه حروف درې (۳) دي، چې د (صاد، زاء، سین) څخه عبارت دي، دې حروفو ته ځکه اسلیه حروف ویل کیږي، چې اسل د ژبي لاندې حصې ته ویل کیږي، دا حروف د ژبي د لاندې حصې څخه ادا کیږي، دې حروفو ته صفیرییه حروف هم ویل کیږي.

۸:- ذلقيه: ذلقيه حروف شپير (۶) دي، چي د (فاء، راء، ميم، نون، لام، باء) خخه عبارت دي، حكه ذلقيه حروف ورته ويل كيږي، چي ذلق په عربي ژبه كي طرف ته ويل كيږي، دا حروف هم د ژبي د سر او طرف خخه ادا كيږي، حكه ذلقيه او طرفيه حروف دواړه ورته ويل كيږي.

۹:- شفويه: شفويه حروف خلور (۴) دي، چي د (فاء، باء، ميم، واو) خخه عبارت دي، البته متحرک او د لين (واو) مطلوب دی، حكه شفويه حروف ورته ويل كيږي، چي شفت معنا شونديان او دا حروف د شونديانو خخه ادا كيږي.

## پنجمه (۵) روښنائي

### صفتونه

صفت په لغت کې هغه شی دی، چې په بل شي پوري تړلی وي، او په اصطلاح کې یو کیفیت دی، چې حروف ته ورپېښيږي هغه وخت چې په خپل مخرج کې ادا سي. او یا هم په کومو کیفیتو سره چې حروف ادا کيږي، دې کیفیتو ته صفتونه ويل کيږي.

صفات پر دوه (۲) ډوله دي: ۱: ذاتیه، لازمه، ممیزه او مقومه صفتونه. ۲: مُحَسَّنَه، مُزَيَّنَه، مُحَلِّيَه او عارضه صفتونه.

۱: ذاتیه، لازمه، ممیزه او مقومه صفتونه: وهغه صفتونو ته ويل کيږي، چې که چیرې دغه صفتونه و حروفو ته ورنه کړل سي، حروف به اداء نه سي یا به نیمگري اداء سي.

۲: مُحَسَّنَه، مُزَيَّنَه، مُحَلِّيَه او عارضه صفتونه: وهغه صفتونو ته ويل کيږي، چې که چیرې دغه صفات و حروفو ته ورنه کړل سي، حروف خو به اداء سي، مگر بنائست به یې له منځه ولاړ سي، لکه: د (راء) ډک والی او داسې نور....

ټول صفتونه اوولس (۱۷) دي، چې په هغه کې لس (۱۰) متضاد صفتونه دي، او اووه (۷) غیر متضاد صفتونه دي.

د مخرج څخه د وتلو په وخت کې د حرف په آواز کې چې کوم کیفیت یا حالت پیدا کيږي، لکه: د ساه جاري کیدل، پورته والی د آواز او داسې نورو ته صفت ويل کيږي.

د کیفیت په لحاظ لازمه صفتونه پر دوه (۲) ډوله دي:

الف: قوي صفات: قوي صفات یوولس (۱۱) دي، چې د (جهر، شدت، استعلاء، اطلاق، اصمات، قلقله، صغیر، انحراف، تکریر، تفشي او استطالت) څخه عبارت دي.

با: ضعيف صفات: ضعيف صفات شپږ (۶) دي، چې د (همس، رخوت، استفال، انفتاح، اذلاق، او لین) څخه عبارت دي.

یادونه: توسط نه په قوي صفتونو کې دی، او نه په ضعيف صفتونو کې دی.

په حروفو کې د صفاتو اغیز: د صفاتو اغیز په حروفو کې د ساه جاري کیدل، بندیدل، د حروفو ډک والی، باریک والی او داسې نور... دي.

په هر حرف کي د صفاتو شمیر: په هر حرف کي پنځه (۵) صفتونه د متضاد صفتونو څخه راځي، او په غیر متضاد صفتونو کي کله یو کله دوه او کله نه وي، او زیاته اندازه یې چي په یوه حرف کي د متضاد صفتونو څخه راځي، اووه (۷) صفتونه دي، چي یوازي په (راء) کي راتلای سي، په پاته حروفو کي په ځینو کي شپږ (۶) صفتونه او په ځینو کي پنځه (۵) صفتونه وي، البته تر پنځو (۵) کم نه سي راتلای، ځکه چي متضاد صفتونه پنځه (۵) دي او پنځه (۵) یې ضد دي.

متضاد صفتونه: متضاد صفتونه وهغه صفتونو ته ویل کیږي، چي د هغو لپاره ضد وي. متضاد صفتونه پنځه (۵) دي او پنځه (۵) یې ضد دي، چي ټول لس (۱۰) صفتونه کیږي، یعنی کوم وخت چي د متضاد صفتونو څخه یو صفت په یوه حرف کي راسي، نوموړي حرف ته د دغه صفت ضد عارضیدل شوی نه وي، متضاد صفتونه د لاندینيو صفتونو څخه عبارت دي:

۱: همس چي ضد یې جهر دی. ۲: شدت چي ضد یې رخوت او توسط د دواړو په منځ کي دی. ۳: استعلاء چي ضد یې استفال دی. ۴: اطلاق چي ضد یې انفتاح دی. ۵: اذلاق چي ضد یې اصمات دی.

په حرف کي د صفت معلومولو طریقه: د حروفو مجموعي ته گورو، که چیري هغه مطلوب حرف په کبني وو، نو هدف ته به رسیدلي یو، که نه وو نو په ضد کي یې حتماً سته.

د لازمه صفت تعریف: دا هغه صفت دی، چي په حرف کي همیشه پیدا کیږي، که چیري هغه صفت ادا نه سي، نو حرف به پاته نه سي، یا به ناقص ادا سي، که څه هم دوی ته صفات ممیزه (هغه حرف چي په مخرج کي گډون لري) او مقومه (د حروفو قوام او ثبوت) ته ویل کیږي، مگر ډیر د علم خاوندان صفات لازمه ورته وایي.

د صفت عارضه تعریف: دا هغه صفت دی، چي په حرف کي کله وي او کله نه وي، که چیري دا صفت په حرف کي پیدا نه سي، نو حرف خو به هغه حرف وي، مگر د هغه حرف ځس او بنایسته والی به پاته نه سي، که څه هم دې صفتونو ته مُزینه (بنایست وړکونکی) او مُحلیه (گینه وړکونکی) صفتونه هم ویل کیږي، مگر اکثره خلگ صفات عارضه ورته وایي.

اوس چي کوم صفتونه شروع کیږي، هغه متضاده یعنی یو د بل سره ضد دي، دا صفتونه ټول لس (۱۰) دي، ۱: همس. ۲: جهر. ۳: شدت. ۴: رخوت. ۵: استعلاء. ۶: استفال. ۷: اطلاق. ۸: انفتاح. ۹: اذلاق. ۱۰: اصمات.

۱: - همس<sup>(۱)</sup>: په لغت کي پټولو ته وایي، په کومو حروفو کي چي دا صفت پیدا سي، هغو حروفو ته مهموسه حروف ویل کیږي، مهموسه حروف هغه حروف دي چي د دوی د ادایني په وخت

کي په مخرج کي آواز په داسي کمزوری سره ودریږي، چي ساه جاري وي او په آواز کي یو ډول کښته والی راسي، مهموسه حروف لس (۱۰) دي، چي مجموعه یې دا ده: (فَحْتَهُ شَخْصٌ سَكَّتْ).

۲:- **جَهْر** (۲): په لغت کي ښکاره کولو ته وايي، په کومو حروف کي چي دا صفت پيدا سي، هغو ته مجهوره حروف ويل کيږي، مجهوره حروف هغه حروف دي، چي ددې حروفو د ادایني په وخت کي په مخرج کي آواز په داسي قوت سره ودریږي، چي ساه بنده وي، او په آواز کي یو ډول لوړوالی راسي، د مهموسه وو څخه ماسیوا نور ټول حروف مجهوره دي، جهر او همس صفتونه یو د بل ضد دي، مجهوره حروف (۱۸) دي، چي مجموعه یې دا ده: (عظم وزن قاری ذی غرض جذب طلب).

۳:- **شِدَّت** (۳): په لغت کي سختي ته وايي، په کومو حروفو کي چي دا صفت پيدا سي، هغو حروفو ته شدیدې حروف ويل کيږي، شدیدې هغه حروف دي چي د ادایني په وخت کي په مخرج کي آواز په سختي سره ودریږي، او د آرامتیا په وخت کي آواز پرې بند سي، نوموړي حروف اته (۸) دي، چي مجموعه یې دا ده: (أَجْدَكٌ قَطْبَتْ).

۴:- **رِخْوَت** (۴): په لغت کي سستوالي ته وايي، په کومو حروفو کي چي دا صفت پيدا سي، هغو ته رخوه حروف ويل کيږي، د رخوه حروفو د اداء کیدو په وخت کي آواز په مخرج کي په داسي کمزوری سره ودریږي، چي آواز جاري وي، او په آواز کي یو قسم نرمي وي، د شدت او توسط څخه ماسیوا نور ټول حروف رخوه دي، د متوسطه وو بیان به وروسته راسي، د همس او جهريه په رقم شدت او رخوت هم دواړه یو د بل ضد دي، ددې دواړو صفتونو په منځ کي یو صفت بل دی، رخوه حروف شپاړس (۱۶) دي، مجموعه یې دا ده: (حُدُّ عَتْ حَطَّ فَصَّ شَوْصَ زَيْ سَاهِ).

**توسط:** په کومو حروفو کي چي دا صفت پيدا سي، هغو حروفو ته متوسطه او بینیه حروف ويل کيږي، په دې حروفو کي آواز نه پوره بند وي او نه پوره جاري وي، نوموړي حروف پنځه (۵) دي، چي مجموعه یې دا ده: (لِنْ عُمَرَ) ژباړه: نرم سه ای عمره. او توسط جلا صفت نه دی، ځکه چي د رخوت او شدت په منځ کي یو حالت دی.

یادونه: په دې ځای کي یوه شبه پيدا کيږي، هغه دا چي حرف (تاء) او حرف (کاف) یې په مهموسه وو کي هم حساب کړي دي، حالانکي په دې کي آواز بندیږي او ددې سببه یې په شدیدې وو کي هم حساب کړی دی، ددې جوب دا دی: په دې دواړو حرفو کي همس کمزوری او شدت زورور دی، نو د شدت د قوي کیدو له سببه خو آواز بند سي، مگر د لږ همس کولو وروسته یو څه لږ اندازه ساه هم جاري وي، مگر په دې ساه جاري کیدو کي دا احتیاط ساتل په کار دی، چي آواز جاري نه سي، ځکه که چیري آواز جاري سي، نو (کاف) او (تاء) به شدیدې نه سي، بلکي رخوه به سي، او دوهم دا چي په دې کي به د (هاء) آواز پيدا سي، غلط به سي.

۵: **إِسْتِعْلَاءٌ**(۵): په لغت کې لوروالي ته وايي، په کومو حروفو کې چې دا صفت پيدا سي، هغو حروفو ته مستعليه حروف ويل کيږي، د مستعليه حروفو د ادا کيدو په وخت کې هميشه د ژبي پای (بيخ) پورته تالو ته لوريږي، چې د لوريږو له امله دا حروف ډک ويل کيږي، حروف يې اووه (۷) دي، مجموعه يې دا ده: (حُصَّ ضَغْطٌ قِطًا). ژباړه: خاص سوی دی قبر لپاره د تنګي ته ورته بيداره سه.

۶: **إِسْتِفَالٌ**: په لغت کې ټيټوالي ته وايي، په کومو حروفو کې چې دا صفت پيدا سي، هغو حروفو ته مستفله حروف ويل کيږي، د مستفله حروفو د ادا کيدو پر مهال د ژبي بېخ لوړ تالو ته نه پورته کيږي، د نه پورته کيدو له کبله باريک ويل کيږي، دا دواړه صفتونه استعلاء او استفال هم دواړه د يو بل ضد دي، د مستعليه حروفو څخه ماسيوا نور ټول دوويشت (۲۲) حروف مستفله دي، چې مجموعه يې دا ده: (ثَبَّتَ عِزٌّ مَن يَجُودُ حَرْفُهُ إِذْ سَلَّ شَكًّا).

۷: **إِطْبَاقٌ**(۶): په لغت کې نښليدو (منطبيقيدو) ته وايي، په کومو حروفو کې چې دا صفت پيدا سي، هغو حروفو ته مطبقة حروف ويل کيږي، د مطبقة حروفو د ادا کيدو په وخت کې د ژبي منخ د پورته تالو سره مښلي يعني (مُلصَق) سي، دا حروف څلور (۴) دي، چې مجموعه يې دا ده: (ص، ض، ط، ظ).

۸: **إِنْفِتَاحٌ**: په لغت کې خلاصوالي ته وايي، په کومو حروفو کې چې دا صفت پيدا سي، هغو حروفو ته منفتحه حروف ويل کيږي، د منفتحه حروفو د ادا کيدو په وخت کې د ژبي منخ د پورته تالو څخه جلا وي، که د ژبي بېخ د پورته تالو سره مښلي، لکه څرنګه چې په (قاف) کې لګيږي، او که ونه لګيږي، هغو ته منفتحه حروف ويل کيږي، دا دواړه صفتونه اطباق او انفتاح هم يو د بل سره ضد دي، د مطبقة حروفو څخه ماسيوا پاته پنځويشت (۲۵) حروف منفتحه دي، چې مجموعه يې دا ده: (مَنْ أَحَدًا وَجَدَ سِعَةً فَرَكًا حَقُّ لَهُ شَرْبٌ عَيْتٌ).

۹: **إِدْلَاقٌ**: په لغت کې تيزي ته وايي، په کومو حروفو کې چې دا صفت پيدا سي، هغو حروفو ته مذلقه حروف ويل کيږي، مذلقه حروف د ژبي او شونډانو د اړخ څخه ډير ژر او په آسانی سره ادا کيږي، حروف يې شپږ (۶) دي، چې مجموعه يې دا ده: (فَرٌّ مِّن لُّبٍ). يعني په دې کې چې کوم حروف (فاء، ميم، باء) شفوي دي، هغه د شونډو د کناري څخه ادا کيږي، د شفويه مطلب په شپاړسم (۱۶) مخرج کې تير سوی دی، او کوم حروف چې يعني (لام، نون، راء) شفويه نه دي، هغه د ژبي د کناري څخه ادا کيږي.

۱۰: **إِصْنَامَاتٌ**(۷): په لغت کې چوپ والي ته وايي، په کومو حروفو کې چې دا صفت پيدا سي، هغو حروف ته مصمته حروف ويل کيږي، مصمته حروف د خپل مخرج څخه په سختی سره ادا کيږي، په آسانی سره نه ادا کيږي، د مذلقه حروفو څخه ماسيوا پاته درويشت (۲۳) حروف

مصمته حروف دي، چي له (جُرْ عَشَّ سَاخِطٍ صِدْ ثِقَةً إِذْ وَعَظُهُ يَحْضَكُ) څخه عبارت دي، دا دواړه صفتونه اذلاق او اصمات يو د بل ضد دي.

د لسو (۱۰) متضاده صفاتو څخه چي نوښت (۲۹) حروف په کبني ذکر سوي دي، په هر حرف کبني پنځه (۵) پنځه (۵) صفتونه پيدا کيدل ضروري دي، دا صفتونه پنځه (۵) جوړې دي، هيڅ يو حرف د دوی څخه خالي نه سي پاته کيدای، د هري جوړې څخه به يو صفت په کبني کي وي، او د مقابل يعني ضد صفت به کبني نه وي.

پورته لسو (۱۰) ذکر سوو صفتونو ته لازمه متضاده صفات ويل کيږي، ځکه چي لس (۱۰) سره يو د بل ضد دي، او مخکي چي کوم (۷) صفتونه راتلونکي دي، هغوی غير متضاده يعني يو د بل ضد نه دي، د متضاده صفاتو څخه هيڅ حرف خالي نه پاته کيږي، بلکي څومره حروف چي دي، پر هر حرف باندي د مقابل يعني ضد صفتونو څخه څه نا څه صفت صادقيري، او صفات غيري متضاده به په بعضو حروفو کي وي، او په بعضو کي به نه وي. اوس چي کوم صفتونه شروع کيږي، هغه غير متضاده يعني يو د بل سره ضد نه دي، دا صفتونه ټول اووه (۷) دي.

غيري متضاد صفتونه: وهغه صفتونو ته ويل کيږي، چي د هغو لپاره ضد نه وي، يعني د دغه صفتونو په لړ کي که يو حرف په يو صفت موصوف سي، په بل صفت هم موصوفيري، غيري متضاد صفتونه اووه (۷) دي، چي ددې صفتونو څخه عبارت دي: ۱: صفيږ. ۲: قلقله. ۳: لين. ۴: انحراف. ۵: تکرير. ۶: نقشي. ۷: استطالت.

۱۱: - صَفِيرٌ<sup>(۸)</sup>: په لغت کي شپيلکي ته وايي، په کومو حروفو کي چي دا صفت پيدا سي، هغو حروفو ته صفيريه حروف ويل کيږي، صفير هغه ږغ دی چي د ثنایا غابنونو او ژبي څخه راوځي، دا درې (۳) حروف دي، چي د (صاد، سين، زاء) څخه عبارت دي، ددې حروفو د ادا کيدو په وخت کي يو تيز ږغ د شپيلکي په شان د مخرج څخه راوځي.

۱۲: - قَلْقَلَةٌ: په لغت کي خوځښت او بنوريدو ته وايي، په کومو حروفو کي چي دا صفت پيدا سي، هغو ته حروف قلقله ويل کيږي، او په اصطلاح کي تکان ورکول دي، ساکن حرف ته په خپل مخرج کي، او يا هم د سکون په حالت کي ددې حروفو د ادا کيدو په وخت کي په مخرج کي<sup>(۹)</sup> حرکت پيدا کيږي، د قلقله صفت حروف پنځه (۵) دي، چي مجموعه يې دا ده: (قَطْبُ جَدِّ).

۱۳: لين: په لغت کي د نرمي په معنا دی، په کومو حروفو کي چي دا صفت پيدا سي، هغو حروفو ته حروف لين ويل کيږي، د لين حروف د خپل مخرج څخه په داسي نرمي سره ادا کيږي، چي که چيري څوک وغواړي مد پري وکړي، پري کولای يې سي<sup>(۱۰)</sup>، او د مد حروف يې دوه (۲) حروف دي (واو) او (ياء) په داسي حال کي چي دوی خپله ساکن وي، او د مخکني حرف حرکت يې زور وي، لکه: (مِنْ حَوْفٍ، وَالصَّيْفِ).

۱۴:- **انحراف:** په لغت کې کوروالي ته وايي، په کومو حروفو کې چې دا صفت پيدا سي، هغو حروفو ته منحرفه حروف ويل کيږي، حروف يې دوه (۲) دي، (لام، راء) چې د ادا کولو په وخت کې ژبه د تالو خواته نژدې کوي، په انحراف کې د (راء) د ادا کيدو په وخت کې آواز د ژبې د شا وخوا ته گرځي، او د (لام) د ادا کيدو په وخت کې آواز د ژبې د سر وخوا ته (۱۱) گرځي.

۱۵:- **تکرير (۱۲):** په لغت کې ريرديدلو ته وايي، دا صفت يوازي په (راء) کې پيدا کيږي، ددې صفت د ادا کيدو په وخت کې په ژبه کې يوه لړزه يعني ريرديدل وي، له دې سببه په دغه حرف کې د تکرير مشابهت وي، مطلب دا نه چې په دې حرف کې تکرار بنکاره کړل سي، بلکې ددې څخه ځان ساتل په کار دي، که څه هم پر دې (راء) باندي تشديد وي، ځکه چې دا بيا هم يو حرف دی، زيات حرفونه نه دي.

۱۶:- **تفتي:** په لغت کې شيندلي او پاشلي ته وايي، دا صفت يوازي په (شين) کې پيدا کيږي، مطلب دا چې د (شين) د ادا کولو په وخت کې آواز دننه په خوله کې پاشل کيږي.

۱۷:- **استطالت:** په لغت کې اورډوالي ته وايي، دا صفت يوازي په (ضاد) کې پيدا کيږي، مطلب دا چې د (ضاد) په ادا کولو کې د مخرج د شروع څخه بيا د مخرج تر اخيره پوري، يعني د ژبې د حافي (۱۲) د اول څخه تر اخره پوري آواز جاري کيدل وي، او يا ټول لور اضراس غاښونه د راسته زامي يا د چپه زامي نيسي، يعني د (ضاد) د مخرج چې څومره اوږد دی، نو په پوره مخرج کې د آواز د جاري کيدو له سببه به آواز هم اوږد سي.

ځيني مهمي يادوني:

۱:- يادونه: که چيرې د يو چا شک وي، چې دا اووه (۷) صفتونه چې په اخير کې ذکر سوه، په کومو حروفو کې چې دا صفتونه نه وي، نو په هغو کې به ددې صفتونو ضد ضروري وي.

مثلاً: په (ضاد) کې صفت د استطالت دی، نو په پاته ټولو حروفو کې به عدم استطالت وي، دا دواړه ضد صفتونه چې سره يو ځای سوه، نو ټولو حروفو ته شامل سوه، بيا د صفات لازمه متضاده او غير متضاده وو څه فرق سو؟

جواب: دا خو صحيح ده، مگر په صفاتو متضاده وو کې د هر صفت د ضد يو څه نه يو څه نوم وو، او د دواړو نومو څخه به پر هر حرف باندي يو څه نه يو څه نوم صادق کيدی، دلته څرنگه چې د ضد نوم نسته، له دې وجهې د ضد د صادق کيدلو اعتبار ونه کړل سو، په دې دواړو صفتو کې دا فرق سو.

۲:- يادونه: صرف د مخرجو او صفاتو د کتلو په وجه په صحيح ادا کيدو باور مه کوی، بلکې د مخرجو او صفتو د صحيح ادا کيدلو لپاره د يو تکړه اُستاد څخه استفاده کول ډير

ضروري دي، البته که چيري داسي يو اُستاد پيدا نه سو، نو د مطلق بي خبره پاته کيدو پر خای د کتابونو څخه د تجويد زده کول هم يو غنيمت دی.

۳:- یادونه: ددې روښنایي په اول کي د صفت لازمه ذاتیه په تعريف کي ليکل سوي دي، چي که چيري هغه صفت ادا نه سي، نو هغه حرف به پاته نه سي، د حرف نه پاته کيدل پر څو ډوله دي:- ۱: په بل حرف بايد بدل نه سي<sup>(۱۴)</sup>. ۲: هغه حرف خو به وي، مگر په دې حرف کي بايد څه کمي او نقصان<sup>(۱۵)</sup> راسي. ۳: حرف بايد عربي حرف پاته سي، د ځانه جوړ سوی حرف بايد نه سي. همدا خبره ده چي د صحيح مخارجو څخه د حروفو د نه ادا کولو په وخت کي کله يو حرف سي او کله بل حرف سي، کله په حرف کي کمي راسي او کله بلکل د ځانه جوړ سوی حرف سي، په داسي غلطيو سره بعضي وخت لمونځ فاسديري، له دې سببه که چيري داسي غلطي وسي، نو د يو معتبر عالم څخه ددې مسئلې پوښتنه کول ضروري ده، همدارنگه د زور، زير او پيښ کمول يا اضافه کولو غلطيو حکم همدا دی، چي مثالونه يي په دوهمه (۲) روښنایي کي ذکر سوي دي، که چيري د زور، زير، پيښ او يا داسي نورو غلطي در څخه وسي، نو د يو معتبر عالم څخه ددې مسئلې پوښتنه کول هم ضروري ده.

۴:- یادونه: د حروفو په مخرجو او صفات لازمه وو کي چي کومي کوتاهي کيري، د هغو کوتاهيو لکبله غلطي کيري، د تجويد د علم مقصد د غلطيو څخه ځان ساتل دي، له همدې سببه مي د مخرجو او صفاتو بيان د ټولو قواعدو څخه دمخه ذکر کړی، اوس د صفات<sup>(۱۶)</sup> محسنه اړوند قاعدې راځي، هغه ددې ذکر سوي مقصد څخه په دوهمه درجه کي دي، مگر اوس په عامه توگه ددې دوهمي درجي د قواعدو لحاظ تر هغه اصلي مقصد زياتيري، د هغه وجه دا ده: په دې قواعدو سره آواز بنايسته کيري، عام خلگ د آواز ډير خيال ساتي، د مخرجو او صفات لازمه وو په آواز کي هيڅ دځل نسته، له همدې سببه دي ته توجه کمه کوي.

۵: یادونه: د قرآن کریم د تلاوت کولو په وخت کي تجويد په نظر کي نه نيول دا يوه لويه بي پرواهي ده، همدارنگه ځيني اشخاص لږ قاعدې زده کړي، بيا نو خپل ځان کامل قاري بولي، نور خلگ حقير، خوار او د هغو لمونځونه فاسد گڼي، يا په چا پسي لمونځ نه کوي، محقق علماء کرامو د عامو مسلمانانو د گناه کاره کيدو او د هغوی د لمونځونو د نه صحيح کيدو حکم نه دی کړی، په دې کي د اعتدال درجه غوره کول د هغو علماء کرامو کار دی، کوم چي د قرائت ضروري گڼلو سره سره په احاديثو او فقه کي هم علم ولري، ددې مسئلې تحقيق په دوهمه (۲) روښنایي کي کتلاي سي.

حاشیه.....!

(۱) تشریح:- د همس (جاري آواز چي کښته والی ولري) صفت تعريف: په مخرج کي آواز په داسي کمزوری سره ودريري، چي ساه جاري وي، او په آواز کي کښته والی وي، دا مفهوم

د لغت په مرسته سره د هَمَس د لفظ څخه نه معلومېږي، او ساه جاري کیدل په تعريف کي داخل گڼل په کار نه دي، بلکي ساه جاري کیدل يې علامه ده، چي مهموسه حرف ساکن ادا کړل سي. مثلاً: (اټ) نو په کمزوره آواز سره د ساه هوا راځي، ځکه چي د ساه څخه يو څه آواز جوړ سي، او يو څه پر خپل تنفسي حالت باندي قائمه سي.

(۲) تشریح:- د جَهْر (لور آواز) تعريف: په مخرج کي چي آواز په داسي قوت سره ودرېږي، چي ساه جاري وي، او په آواز کي يو رقم لوړوالی وي. مطلب يې دا دی: هر کله چي مجهوره حرف ساکن ادا کړل سي. مثلاً: (اذ) نو په دې کي به ټول آواز لوړ سي، ځکه چي ټوله ساه آواز جوړه سي.

(۳) تشریح:- د شدت تعريف: سختوالی يعني په مخرج کي په داسي سختي سره آواز ودرېږي، چي که چيري په ساکن حالت کي د حرف آواز جاري ساتل وغواړي، نو دا ممکن نه وي، خلاصه دا چي حرف په سختوالي سره ادا سي، او آواز بند سي په حالت د سکون کبني، لکه: (اټ) دا درې (۳) علامي سوي.

(۴) تشریح:- د توسط تعريف: په مخرج کي آواز په داسي ضعف سره ودرېږي، چي په آواز کي نرمي وي، او د نرمي علامه دا ده، چي د سکون په حالت کي د رخوه حرف آواز جاري سي، لکه: (آس) يعني نه د شديد په رقم سختي وي، او نه د رخوه په رقم نرمي وي، بلکي د دواړو په منځ کي يو منځنی حالت وي، خلاصه دا چي په دې صفت کي شدت ناقصه او رخوت ناقصه پيدا کيږي.

دا اعتراض داسي مفروزي وارديږي، چي آواز او ساه يو د بل سره لازم او ملزوم دي، په (کاف) او (تاء) کي چي د شدت له سببه آواز بند سي، نو د همس په وجه ولي ساه جاري کيږي؟  
جواب: ساه بنديدل هم په کار دي، او همدارنگه دا دواړه حرفونه په مجهوره وو حروفو کي حسابل په کار دي، نه په مهموسه وو حروفو کي، لکه څرنگه چي د (کاف) او (تاء) څخه ماسيوا پاته شپږ (۶) حرفونه شديده او مجهوره دي.

د (کاف) او (تاء) د سکون په حالت کي بايد آواز بند سي، په داسي طريقه چي په (کاف) کي د ژبي بيخ پر لور تالو باندي په ټينگه سره مېنلي، او په (تاء) کي د ژبي څوکه پر ثنایاعلیا باندي په ټينگه سره مېنلي، او هر کله چي آواز بند سي، د ژبي څوکه يا بيخ جلا سي، نو ساه لږ په خپله جاري سي، دغه همس دی، دا د موضوع اړوند تحقيقي جواب سو.

د موضوع دوهم جواب داسي کيدای سي: صفت د شدت او همس يو د بل سره هيڅ تضاد نه لري، ځکه چي مسموع کيږي، مگر آواز او ساه نه اوريدل کيږي، د آواز د بندولو سره د ساه

د بندولو هیڅ لزوم نسته، بلکي دا دواړي خبري په یو وخت کي ممکن دي، که چیري یو سری خاموش وي، یعنی د هغه آواز بند وي، نو آیا د هغه د ساه بندول هم ضروري دي، بنکاره خبره ده، چي داسي نه ده، نو بیا تضاد هم نسته.

(۵) تشریح: د استعلاء مرتبې: د استعلاء پنځه (۵) مرتبې دي:

۱:- استعلاء اعلیٰ: کله چي د استعلاء حرف مفتوح یعنی زور ولري او وروسته یې (الف) هم وي، نو دا درجه د اعلیٰ استعلاء ده، یعنی ډیره لویه استعلاء ده، لکه: (قَالَ، مِرْصَادِ).

۲:- استعلاء عالی: کله چي د استعلاء حرف مفتوح وي او وروسته یې (الف) نه وي راغلی، نو دا استعلاء تر اول ډول کمه ده، لکه: (لَقَدْ، بِالصَّبْرِ).

۳:- استعلاء اوسط: کله چي د استعلاء حرف پینس ولري، لکه: (فَأَقْبَلَ بَعْضُهُمْ، بَعْضَكُمْ، وَقْتُلُوا) دا استعلاء اوسطه ده، یعنی میانه درجه لرونکي ده.

۴:- استعلاء وسطی: کله چي د استعلاء حرف ورغندی لرونکي وي، او مخکنی حرف یې زور یا پینس ولري، لکه: (مَا فَرَضُمْ، عُمَّدَةً، أَقْرَبُ، وَلَا تَسْأُوا الْفُضْلَ) نوموړي مرتبه د استعلاء وسطی په نامه نومول سوي ده، تر میانه درجي یو څه ټیټه او تر ادنی درجي یو څه لوړه درجه ده.

۵: استعلاء ادنی: کله چي د استعلاء حرف زیر ولري، لکه: (وَيَطِلُّ، قِيلَ) دا استعلاء د ادنی په نامه یادیري، یعنی ټیټه استعلاء.

(۶) تشریح: د اطباق تعریف: په عربي کي راچاپیره کیدل او بندول دي، یعنی د حروف مطبقة د ادا کیدولو په وخت کي ژبه د تالو د غار سره راچاپیره سي، چي له دې سببه دا حروف بڼه ډک ویل کیږي.

(۷) تشریح: - ۱: د اصمات څخه اسم مفعول مراد دی.

(۸) تشریح: د طرف لسان او ټولو څلورو (۴) ثنایا وو غابنونو د اتصال او یو ځای والي څخه حروف صغیر راوځي، ددې درو (۳) سره حروفو قدرتي مخرج داسي دی، چي آواز په خپل مخرج کي محدود سي، او د شپیلکي د آواز سره مشابه سي.

(۹) تشریح: دا قاعده ده چي د دوو (۲) اندامو د جنگیدو سره یو د بله په مخرج کي حرکت پیدا کیږي، ددې اصولو مطابق د حروفو قفلله څخه ماسیوا په نورو ټولو حروفو کي د سکون په حالت کي داسي ادا کیږي، چي د دوو (۲) اندامو ټکر سره پیدا سي، آواز ختم سي، په مخرج کي یو رقم حرکت نه پیدا کیږي، او د قفلله حروفو په بحث کي صرف دا خبره نه ده، بلکي په مخرج کي د آواز پیدا کولو څخه وروسته یو نوی تحرک پیدا کولو سره دوهم وار

آواز پیدا کول وي، خلاصه دا چي دا هم يو قول دی، چي ومخرج ته حرکت وي، او دا هم ويل سوي دي، چي آواز ته حرکت وي، ځکه چي د يو قوي يو ځای والي څخه وروسته دفتعاً انفکا او جلاوالی راسي آواز بند سي، د قلقلې مصداق هم دا دوهم وار پیدا کيدونکی آواز دی، په هر صورت قلقله د دوو (۲) قوي صفتونو څخه يعني د جهر او شدت د جمع کيدلو په وجه سره کيږي، او قلقله په داسي لور آواز سره کول په کار دي، چي بل څوک يي هم واورې، صرف په خپل ځان اوریدل په کار نه دي.

قلقله پر دوه (۲) ډوله ده: ۱: قلقله کُبرای. ۲: قلقله صغرای

۱: - قلقله کُبرای (غټه قلقله): که چيري د قلقلې د حرف سکون عارضي وو، يعني د وقف له کبله ساکن وو، نو قلقله کُبرای پرې کيږي، يعني هغه وخت قلقله کُبرای پرې کيږي، چي وقف باندي وکرل سي او په حالت د وصل کي قلقله کُبرای په هيڅ ځای کي نه کيږي، لکه: (عَذَابٌ، مِنْ وَاقٍ، رَشِيدٌ، خَلْقٍ، مُحِيطٌ).

۲: - قلقله صغرای (کوچنی قلقله): که چيري د قلقلې د حرف سکون اصلي وو، يعني د وقف له کبله نه وو ساکن، نو قلقله صغرای پرې کيږي، لکه: (خَرَجْتَ، لَهُمْ أَجْرُهُمْ وَنُورُهُمْ) کوچنی قلقله د وقف او وصل په دواړو حالتونو کي کيږي.

د قلقلې مرتبې: د قلقلې پنځه (۵) مرتبې دي:

۱: - قلقله اعلی: دا هغه قلقله ده، چي د قلقلې حرف مشدد وي، او وقف ورباندي وسي، لکه: (حَاجَّ).

۲: - قلقله عالی: دا هغه قلقله ده، چي د قلقلې حرف د وقف په حالت کي ساکن سي، مشدد نه وي، لکه: (أَحَدٌ، لَقَدْ) يعني د وصل په حالت کي متحرک وي، مگر د وقف په حالت کي ساکن سي.

۳: - قلقله اوسط: دا هغه قلقله ده، چي د قلقلې حرف مشدد وي، مگر د وقف په حالت کي مشدد نه وي، لکه: (الْحَقُّ مِنْ رَبِّكَ) يعني د وصل په حالت کي وي.

۴: - قلقله وسطی: هغه قلقله ده، چي د قلقلې حرف ساکن وي او د کلمي په منځ کي راغلی وي، لکه: (لَقَدْ خَلَقْنَا، ثُمَّ رَدَدْنَاهُ، اقْرَأْ بِاسْمِ).

۵: - قلقله ادنی: هغه قلقله ده، چي د وصل په حالت کي د قلقلې حرف متحرک (خوځنده) وي، لکه: (وَجَعَلْنَا نَوْمَكُمْ سُبَاتًا).

يادونه: د قلقلې او د صفير آوازونه زائد او قوي آوازونه دي.

(۱۰) تشریح: یعنی د حروف مده وو آواز د جوف دهن څخه ووځي، په دوی کې د آواز اوږدولو او نرموالي پوره وسعت او گنجائش موجود دی، مگر حروف لین چې د دوی مخرج معین او محقق دی، په دوی کې د آواز اوږدولو هیڅ امکان نه وو، حالانکې د مد فرعي په احوالو کې به معلوم سي، چې د مد بعضي صورتونه داسي دي، چې په هغو کې محل مد حرف لین وي، او هغه راکښیږي، یعنی مد باندي کيږي، ددې اعتراض د ختمولو لپاره د تجوید عالمانو په حروف لین کې داسي نرمي تسلیم کړه، چې پر دوی باندي مد کيدای سي، همدغه نرمي ده، چې د لین صفت ورته ويل کيږي.

(۱۱) تشریح: په (لام) او (راء) کې د انحراف صفت دا سو، چې په دې دواړو کې د خپل مخرج څخه د متجاوز کيدو، یو او بل ته د مائل کيدو او ګرځيدو حالت پيدا کيږي، همدارنگه په (لام) کې د ادنی حافه څخه ابتداء کيږي او بيا د طرف لسان څخه ابتداء کيږي، او په (راء) کې ظهر لسان او یو څه اندازه د (لام) و طرف ته مائل کيدل محسوس کيږي.

(۱۲) تشریح: د تکریر تعریف: د حرف د تلفظ په وخت کې په ژبه کې ارتعاش کيدل، یعنی ژبه رپيدل، دا صفت یوازي په (راء) کې پيدا کيږي، مگر دا صفت په داسي لطافت او نرمي سره ادا کيدل په کار دي، چې (راء) مکرره نه سي، او دا هلته کيږي چې په ويلو کې ددې صفت د ښکاره کيدلو ښه کونښن وکړل سي، حال دا چې دا صفت پټول په کار دی، ځکه چې د ارتعاش د آواز سره څه تعلق دی، که څه هم مشدده وي، لکه: (کَرَّةً، مَرَّةً) او په (راء) کې د اذلاق تقاضا همدا ده.

سوال: کله چې د تکریر صفت د صفات لازمه وو څخه سو، نو په صفات لازمه وو کې خو نور هم کونښن په کار دی، چې ښه ادا سي. جواب: په (راء) کې دوه (۲) شیان دي، یو عین تکرار او بل مشابهت تکرار، کوم چې د صفات لازمه وو څخه دی، هغه مشابهت تکرار دی، او په دې کې کونښن په کار دی، د کوم شي څخه چې ځان ساتل په کار دي، هغه عین تکرار دی، دا رښتیا ده، که چیرې په (راء) کې عین تکرار راسي، نو بيا زیاتوالی د حرف راځي، او زیاتوالی د حرف لحن جلي دی، ځکه نو ددې څخه ځان ساتل په کار دي.

(۱۳) تشریح: ددې عبارت څخه دا واضحه کيږي، چې د ژبي د حافي ابتداء د نواجذو د مقابل څخه کيږي، دا اقصی حافه ده، انتها یې پر هغه حصه باندي کيږي، کوم چې د ضواحوکو مقابل دي، همدغه ادنی حافه ده، له کوم څخه چې د (لام) د مخرج ابتدا کيږي، مگر د مخرج د اوږدوالي په وجه په آواز کې هم یو څه اندازه اوږدوالی راځي.

په (ضاد) او (طاء) کي لوی فرق د مخرج دی، ځکه چي د دواړو مخرجونه جلا دي، مگر دوهم فرق هم په دغه صفت په استطالت سره کيږي، چي دا صفت صرف په (ضاد) کي دی، او په پاته ټولو صفتو کي چي متضاده دی، دواړه مشترک دي، ددې صفاتو د اشتراک په وجه ویل سوي دي، چي (ضاد) مشابه بالطاء دی، دا تشابه او مشابهت قائمول د (عين) او (طاء) څخه د ساتلو مسئله ددې علم یوه نازکه مسئله ده، ددې فرق د ساتلو لپاره د تکره اُستادانو څخه استفاده کول ډیره ضروري ده، په یاد مو وي، چي د آواز په اوږدولو کي به مبالغه نه کوی، ځکه چي دا اوږدوالی یو معمولي اندازه دی، د یوه (الف) د مقدار څخه هم کمه اندازه دی.

(۱۴) تشریح: په (طاء) کي چي د استعلاء او اطباق صفت ادا نه سي، نو (تاء) به سي، همدارنگه که په (صاد) کي د استعلاء او اطباق صفت نه وي، نو (سين) به سي.

(۱۵) تشریح:- مثلاً: د (خَلَوْ) په (کاف) کي د وقف په حالت کي قلقله ونه کړل سي، یا د (أَشْتَاتًا) په (شين) تفشي ادا نه کړل سي.

(۱۶) تشریح: حرفونه بنایسته کونکي صفتونه، محلیه، حروفو ته زینت ورکونکي صفتونه دي صفتونو ته ډیر کله عارضه صفات ویل کيږي، مطلب دا چي دا په حروفو کي هیمشه نه وي، کله وي کله نه وي، که چيري دا صفات عارضه ادا نه سي، نو د حروفو و ذات او حقیقت ته څه تاوان نه رسيږي، بلکي یوازي یې په بنایست کي فرق راځي.

## شپږمه (۶) روښناني

## مُحْسَنَه او محلِّيَه صفتونه

دا صفتونه په ټولو حروفو کې نسته، صرف په اتو (۸) حروفو (۱) کې سته، چې هغه په مختلفو حالاتو کې د مختلفو صفتونو څخه رعايت کيږي، حروف يې دا ده: (لام، راء، ميم ساکن او مشدد، نون ساکن او مشدد) په نون ساکن کې تنوين ( ِ ِ ) هم شامل دی، که څه هم په ليکلو کې نون دی، مگر په ويلو کې نون نه دی، لکه هر کله چې پر (بَا) باندي دوه (۲) زوره وي، نو داسې به سي لکه: (بِنُ) (۲). (الف) چې د هغه څخه مخکې هميشه زور وي. (واو) ساکن چې د هغه څخه مخکې پيښ يا زور وي. (ياء) ساکنه چې هر کله د هغې څخه مخکې زير يا زبر وي. د (الف) او همزه فرق او حقيقت په اول مخرج کې بيان سوی دی.

په دې حروفو کې چې دا صفات وي، په دې کې بعضي صفتونه بيله د اُستاده د بنوولو څخه ادا کيږي، د هغو صفتو د بيانولو ضرورت نسته، مثلاً: (الف، واو، ياء) که چيرې ثابت پاته کيدل او يا په بعضي ځايو کې حذف کيدل يعنې د منځه تلل.

اوس دلته هغه صفتونه صرف او صرف بيانېږي، کوم چې صرف په ويلو سره په فکر او ذهن کې (۳) نه راځي، په خپله اراده ورته کول غواړي، لکه: پک ويل، باريک ويل، غنه کول يا نه کول او مد کول يا نه کول، اوس ددې اتو (۸) حروفو قاعدې جلا جلا ذکر کيږي.

حاشيه.....!

(۱) تشریح: مگر ددې خبرې دا مطلب نه دی، چې د تجويد په علم کې صرف او صرف اته (۸) حروف صفات عارضه دي، ځکه چې د تجويد د علم په کتابو کې د ادغام صغیر او کبير ذکر هم سته، چې هغه صفات عارضه دي، او په ډيرو حروفو کې پيدا کيږي، بلکې مطلب دا دی چې په دې کتاب کې صرف د اتو (۸) حروفو صفات عارضه وو ذکر کيږي، د کومو مجموعه چې ده: (أَوْ يَزْمَلَان) او يا په ترتيبي مجموعې سره: (لَزْمَنُ أَوْي).

(۲) تشریح: (نون) ساکن هغه (نون) دی، چې مرسوم (ليکل سوی وي) او پر هغه باندي حرکت نه ويل کيږي، تنوين (نون) هغه ساکن دی، کوم چې د اسم په اخير کې لاحق کيږي، او مرسوم نه وي، د ساکن (نون) او تنوين تر منځ فرق دا دی: ۱: ساکن (نون) په وقف او وصل دواړو حالتو کې ويل کيږي، مگر (نون) تنوين صرف په وصل کې ويل کيږي، په وقف کې نه ويل کيږي. ۲: ساکن (نون) ليکل سوی وي، ماسيوا ددې يوه لفظ څخه (لَيَكُونًا)

په سورت یوسف کي (لَنْسَفَعَ) سورت علق او ماسیوا د (كَأَيِّنُّ) د لفظ څخه، هر چیري چي وي. ۳: ساکن (نون) د کلمي په منځ او اخير ځای کي راتلای سي، مگر تنوین همیشه د کلمي په اخير کي راځي. ۴: ساکن (نون) په اسم، فعل او حرف کي راځي، مگر تنوین همیشه د اسم په اخير کي راځي.

(۳) تشریح:- مثلاً: د التقاء ساکنین په وجهي سره اول ساکن حرف مده حذف کول يعني د منحه وړل، لکه: (أَقِيمُوا الصَّلَاةَ). يا اول ساکن ته کسره (زیر) ورکول، لکه: (قُلِ ادْعُوا اللَّهَ). يا اول ساکن ته پيښ ورکول، لکه: (عَلَيْكُمْ الصِّيَامَ). يا اول ساکن ته زور ورکول، لکه: (مَنْ اللَّه). او داسي نور صرف د اُستاذ څخه په اوریدلو په ذهن کي نه پاته کیري، بلکي ډیر تمرین پرې کول په کار دي.

خلاصه: دا هغه صفتونه دي، چي غير ممیزه، لازمه او متضاده ورته ویل کیري، ددې صفتونو تعلق صرف د حروفو د تحسین او بنایست سره دی، دي صفتونو ته صفات محسینه، محلیه، مزینه او عارضه ویل کیري.

## اوومه (۷) روبنائی

## د (لام) ادا کول د تجوید په قاعدو کبني

د الله د لفظ چي کوم (لام) دی، ددی څخه مخکي که چیري زور یا پښ و الا څه حرف وي، هغه (لام) به ډک ویل کیږي، لکه: (أَرَادَ اللهُ، رَفَعَهُ اللهُ) دې ډک ویلو ته تفخیم (۱) ویل کیږي، او که چیري ددی څخه مخکي زیر و الا حرف وي، نو هغه (لام) به باریک ویل کیږي، لکه: (بِسْمِ اللهِ) دې باریک ویلو ته ترفیق ویل کیږي، او د الله د لفظ څخه ماسیوا چي نور څومره لامونه دي هغه ټول باریک دي، لکه (مَأْوَاهُمْ، كَلَّةٌ).

پاملرنه: د (اللَّهُمَّ) په لفظ کي هم دا قاعده ده، کوم چي د (الله) په لفظ کي ده، ځکه چي ددی په اول کي هم د الله (۲) لفظ دی.

د (لام) تعریف: (لام) چي مخکي د هجاء تر حروفو راسي، دوه (۲) حکمونه لري: ۱: قمریه (لام). ۲: شمسیه (لام).

قمریه (لام): هغه (لام) ته ویل کیږي چي تر ده وروسته قمریه حروف راسي، چي لاندې څوارلس (۱۴) حروف یې دي، او مجموعه یې په دې ډول ده: (أَبْعَ حَجَّكَ وَخَفَّ عَقِيمَةَ) (لام) بنکاره ویل کیږي او په وروستي حروف کي نه مدغمیږي، لکه: (الْأَنْعَامُ، الْبُرِّ، الْغَمَامُ، الْحَمِيمُ، الْكُوْزُ، الْوَلْدَانُ، الْخَيْرُ، الْفِتْنَةُ، الْعَامَةُ، الْقَمَرُ، الْيَوْمُ، الْمَالُ، الْهُدَى) او داسي نور...

شمسیه (لام): هغه (لام) ته ویل کیږي چي تر ده وروسته شمسیه حروف راسي، یعني پاته څوارلس (۱۴) حروف راسي چي په لاندني بیت کي جمع سوي دي.

البته د شعر په سر کي دي:

طِبُّ ثُمَّ صِلْ رَحْمًا تَقْرُ ضِفْ دَا نَعَمْ

دَعْ سُوءَ زُرْ شَرِيْفًا تَلْ كَرْم

داسي (لام) په وروسته کي مدغمیږي او نه ویل کیږي، لکه: (الرَّحْمَنُ، تِلْكَ الرُّسُلُ).

د قمریه (لام) علامه جزم (ورغندی) دی، لکه: (الْقَمَرُ) او د شمسیه (لام) علامه شد دی، لکه: (السُّمُسُ).

په فعل کي (لام): هغه (لام) چي په فعل کي راسي، د هغه (لام) حکم واجب دی، چي اظهار په کبني وسي، که فعل ماضي وي او که په امر کي وي، (لام) د ماضي په آخر او منخ دواړو کي راي، او (لام) په امر کي يوازي په اخير کي راي، لکه: (وَأَذُقْنَا، فَجَعَلْنَا) په ماضي کي، لکه: (قُلْ) په امر کي راي. يادونه: پورتنی ټول حالتونه عارضي صفتونه دي.

د تفخيم (ډک والي) ډولونه:- تفخيم پر دوه (۲) ډوله دی:- ۱: خپلواک يا اصلي تفخيم. ۲: ناخپلواک يا عارضي تفخيم.

۱:- خپلواک يا اصلي تفخيم: د حروفو هغه ډکوالی دی، چي تل هغه حروف ډک ويل کيږي، لکه: مستعليه حروف چي تل ډک ويل کيږي، يعني په هيڅ حالت کي باريک نه ويل کيږي.

۲: ناخپلواک يا عارضي تفخيم:- لکه: د (راء) تفخيم د الله (جل جلاله) د لفظ د لام، د (اللَّهُمَّ) د لفظ د (لام) او (الف) تفخيم چي کله ډک ويل کيږي او کله باريک ويل کيږي، يعني په خپلو شرطو پوري اړه لري، اول ډول تفخيم پر حرکت باندي تړلی نه دی، او دوهم ډول تفخيم پر حرکاتو باندي تړلی دی.

حاشيه.....!

(۱) تشریح: د تفخيم معنا ده ډک ويل لکه څرنگه چي په حروف مستعليه او مطبقيه وو کي شوندي راټولول په کار نه دي، همدارنگه په (لام) کي مفخم يعني په ډک (لام) کي هم ددي خبري خيال ساتل په کار دي، چي د (لام) د ادا کيدو او ډک ويلو په وخت کي شوندي گول نه سي، او په (لام) د اسم جلاله کي هم بايد کامل تفخيم وسي.

(۲) تشریح: نو ددي قاعدي مطابق به (سُبْحَانَكَ اللَّهُمَّ) او (قَالُوا اللَّهُمَّ) کي (لام) ډک وي، او په (قُلِ اللَّهُمَّ، مَلِكِ الْمَلِكِ) لفظ کي به (لام) باريک وي.

خلاصه: که څه هم (لام) د حروف مستعليه يا مطبقيه وو څخه نه دی، چي استعلاء يي ذاتي وي، بلکي استعلاء يي عارضي ده، دا (لام) ځکه په تفخيم او تجسيم سره ويل کيږي، چي لفظي تعظيم يي دلالت پر حقيقي تعظيم او معنوي تعظيم باندي دلالت وکړي، د زير په حالت کي ځکه باريک ويل کيږي، چي د زير طبيعت او ذات باريک دی.

## اتمہ (۸) روبنائی

### د (راء) ادا کول د تجوید په قاعدو کبني

۱- قاعده: که پر (راء) باندي زور يا پيښ وي، نو هغه (راء) به په تفخيم سره (ډکه) وايو، لکه: (رَبَّكَ، رَبِّمَا) او که چيري پر (راء) باندي زير<sup>(۱)</sup> وي، نو هغه به په ترقيق سره (باريکه) وايو، لکه: (رَجَالٌ).

يادونه: (راء) مشدده هم يوه (راء) ده، نو په خپله د هغې حرکت ته اعتبار ورکول کيږي، هغه دي ډکه يا باريکه وويل سي، لکه: (سِرًّا) (راء) به ډکه وويل سي، د (دُرِّيٌّ) (راء) به باريکه وويل سي، دا به په راتوتلونکي دوهمه (۲) قاعده کي نه داخلوي، لکه بعضي کسان چي دا دوي (راء) بولي، اوله ساکنه (راء) او دوهمه متحرکه (راء) بولي، دا صحيح نه ده.

۲- قاعده: که چيري (راء) (۲) ساکنه وي، نو د هغې څخه مخکي حرف ته کتل کيږي، چي پر هغه باندي کوم حرکت دی، که چيري زور يا پيښ وي، نو هغه (راء) ډکه ويل کيږي، لکه: (بَرَقٌ، يُرْزِقُونَ) او که چيري مخکي تر (راء) زير وي، نو هغه (راء) باريکه ويل کيږي، لکه: (أَنْزِلُهُمْ) مگر ددي (راء) د باريک کيدو دري (۳) شرطونه دي.

۱- اول شرط: دا زير به اصلي وي، عارضي به نه وي، ځکه که چيري دا زير عارضي وي، بيا دغه (راء) باريکه نه ويل کيږي، بلکي ډکه ويل کيږي، لکه: (ارْجَعُوا) (۳) وگوره (راء) ساکنه هم ده، او د هغې څخه مخکي حرف باندي زير هم دی، مگر څرنګه چي دا زير عارضي دی، له دې سببه دغه (راء) ډکه ويل کيږي، بيله د عربي کتابو ويلو څخه ددي پيژندنه نه سي کيدای، چي اصلي کسره (زير) په کوم ځای کي دی، او عارضي زير په کوم ځای کي دی، تاسو ته چي پر کوم ځای باندي شک وي، د يو عربي پوه څخه پوښتنه وکړی، بيا پر دې قاعده باندي عمل وکړی.

۲- دوهم شرط: دا زير او (راء) دواړه به په يوه کلمه کي وي، که چيري په دوو (۴) کلمو کي وي، نو بيا همدغه (راء) باريکه نه وي، بلکي ډکه ويل کيږي، لکه: (رَبِّ ارْجِعُونَ) (۵)، (أَمْ اَرْتَابُوا) (۶) ددي شرط پيژندل د اول شرط په نسبت آسانه دی، ځکه چي د کلمي يوالی او د کلمي دوه والی اکثره هر چا ته معلوم کيږي.

۳- دریم شرط: د هغي (راء) څخه وروسته به په هغه کلمه کې د حروفو مستعلیه وو څخه څه حرف نه وي، که چیرې داسې وي، بیا به دغه (راء) ډکه ویل کیږي، داسې حروف اووه (۷) دي، چې د هغو یادونه په پنځمه (۵) روښنایي په پنځم (۵) صفت کې وسوه، لکه: (قُرْطَاسٍ، اِرْضَادٍ، فِرْقَةٍ، لِبَالْمِرْصَادِ) په دې ټولو کې به (راء) ډکه ویل کیږي، په ټول قرآن کریم کې ددې قاعدې دا څلور (۴) لفظونه پیدا سوي دي، او ددې شرط پیژندل آسانه دي.

۱- یادونه: د دریم شرط موافق د (كُلُّ فِرْقَةٍ) په لفظ کې چې کومه (راء) ده، دغه (راء) به تفخیم (ډک) سره ویل په کار دي، مگر څرنګه چې پر (قاف) باندي هم (۷) زیر دی، نو له دې سببه د بعضي قاریانو په نزد ترقیق (باریک) دی، او دواړه امره جائز دي.

۲- یادونه: په دریم شرط کې یې دا لیکلي دي، چې که چیرې د داسې (راء) څخه وروسته په هغه کلمه کې د حروفو مستعلیه وو څخه څه حرف نه وي، ددې کلمې قید یې ځکه ووايه چې که چیرې حروفو مستعلیه په بله کلمه کې وي، بیا د هغو حروفو مستعلیه وو اعتبار نه کیږي، لکه: (أَنْذِرْ قَوْمَكَ، فَاصْبِرْ صَبْرًا) په دې مثالو کې به (راء) ډکه ویل کیږي.

۳- قاعده: که چیرې د (راء) ساکنه څخه مخکې حرف باندي حرکت نه وي، بلکې هغه هم ساکن وي، چې داسې د وقف په حالت کې کیږي، نو بیا د هغي (راء) د مخکني حرف څخه مخته یعنی دریم حرف ته کتل کیږي، که چیرې پر هغه باندي زور یا پېښ وي، نو دغه (راء) به ډکه وویل سي، لکه: (لَيْلَةُ الْقَدْرِ، بِكُمُ الْعُسْرُ) چې په دې کې (راء) هم ساکنه ده، (دال) او (سین) هم ساکن دي، پر (کاف) باندي زور او پر (عین) باندي پېښ دی، له دې سببه به ددې دواړو کلمو (راء) باید ډکه وویل سي، او که چیرې پر هغه (راء) باندي زیر وي، نو هغه (راء) به باریکه وویل سي، لکه: (ذِي الذِّكْرِ) چې دلته (راء) هم ساکنه ده، (کاف) هم ساکن دی، او پر (ذال) باندي زیر دی، له دې سببه به دغه (راء) باریکه ویل کیږي.

۱- یادونه: مگر ددې (راء) ساکنه څخه مخکې چې کوم حرف ساکن وي، که چیرې دا حرف ساکنه (ياء) وي، نو بیا د (ياء) څخه مخکې حرف ته نه گورو، بلکې (راء) په هر حالت کې باریکه وایو، مگر که د (ياء) څخه مخکې هر یو حرکت وي، لکه: (حَيْثُ، قَدِيرٌ) چې ددې دواړو (راء) باریکه ویل کیږي.

۲- یادونه: د دریمې (۳) قاعدې موافق د (مِصْرٍ) او (عَيْنَ الْقَطْرِ) پر لفظ باندي چې هر کله وقف وکړل سي، نو ددې (راء) باریک ویل په کار دي، مگر قاریانو ددې دواړو لفظونو (راء) په باریکه او ډکه طریقه سره ویلي ده، ښه خبر دا ده، پخپله پر (راء) باندي چې کوم

حرکت وي، هغه ته باید اعتبار ورکړل سي، نو د (مَصْر) په لفظ کي تفخیم اولی دی، او د (أَلْتَطَّر) په لفظ کي ترفیق اولی دی.

۳:- یادونه: ددې دریمي (۳) قاعدې پر بناء باندي په سورت الفجر کي (إِذَا يَسْرُ) باندي چي هر کله وقف وسي، نو دغه (راء) ډکه ویل په کار ده، مگر بعضي قاریانو ددې (راء) باریک ویل اولی لیکلي ده، دا روایت ضعیف<sup>(۸)</sup> دی، له دې سببه دغه (راء) ددې مذکوره قاعدې موافق ډک ویل په کار ده.

۴:- قاعده: د (راء) وروسته په قرآن کریم کي یو حای اماله ده، نو د (راء) دغه حرکت به زیر وگڼو، او (راء) به باریکه ووايو، په قرآن کریم کي هغه حای دا دی: (بِسْمِ اللّٰهِ مَجْرِبَهَا) (۹) دغه (راء) باریکه ویل کیري، لکه څرنګه چي د (قَطْرَى) لفظ (راء) چي ویل کیري.

۵:- قاعده: هغه (راء) چي د وقف په سبب سره ساکنه وي، نو معلومه خبره ده، چي په هغه کي د دوهمي (۲) او دریمي (۳) قاعدې موافق د هغې څخه مخکي حرف ته کتل کیري، او کله بیا د هغه څخه هم مخکي حرف ته کتل کیري، بیا نو دغه (راء) باریکه یا ډکه ویل په کار دي، په دې قاعده کي په دې باندي هم حان پوهه کړی، چي دې اولني حرف ته هغه وخت کتل کیري، چي د وقف په حالت کي دغه (راء) بلکل ساکنه کړل سي، لکه د وقف کولو چي عامه طریقه همدا ده، مگر د وقف کولو یوه بله طریقه هم ده، هغه دا چي په هغه کي موقوف علیه حرف بلکل ساکن کیري نه، بلکي پر هغه باندي چي کوم حرکت وي، هغه هم ډیر خفیف ادا کیري، دې ته روم ویل کیري، دغه روم صرف په زیر او پینښ کي وي، ددې مفصله یادونه به په دیارلسمه (۱۳) روښناني کي راسي.

دلته دا خبره یادول ډیر ضروري ده، که چیري پر داسي (راء) باندي په روم سره وقف وکړل سي، نو بیا د (راء) څخه ومخکي حرف ته نه گورو، بلکي پخپله چي پر هغه (راء) باندي کوم حرکت وي، د هغه موافق به ډکه یا باریکه ویل کیري، لکه د (وَأَلْفَجْرِ) پر (راء) چي په دې طریقه سره وقف وکړل سي، نو (راء) به باریکه وویل سي، او د (مُنْتَصِرٍ) پر (راء) باندي چي دغه رقم وقف وکړل سي، نو دغه (راء) بیا ډکه ویل کیري.

حاشیه.....!

(۱) تشریح: (راء) مکسوره بالاتفاق باریکه وي، که پر دې (راء) مکسوره باندي کسره لازمه وي، لکه: (رَجَالٌ) یا عارضه وي، لکه: (وَأَنْذِرِ النَّاسَ، وَأَنْذِرِ الَّذِينَ) که کسره کامله وي، لکه

مثالونه چي يې تير سول، يا ناقصه وي، لکه پر (وَالْفَجْرِ) باندي چي وقف بالروم وکړل سي، يا لکه: (مَجْرِبَهَا) کي چي (راء) مماله او عامه ده، که د کلمي منخ وي، لکه: (تُحْرِمُ) يا په طرف کي وي، لکه: (وَالْقَمَرِ) په حالت د وصل کي تنوين والی وي، لکه: (مُتَدِيرٌ) يا غير تنوين والا وي، چي مثالونه يې تير سوه، که يې ماقبل ساکن وي، لکه: (الَّذَارِ) يا متحرکه وي، لکه: (أَرِنَا) معلومه خبره ده، که چيري ددي وروسته مستعليه حرف واقع وي، مثلاً: (الرَّقَابِ) يا مستفليه حرف وي، لکه: (رَزَقًا) که مشدده وي، او که مخففه وي، څنگه چي يې مثالونه تير سول.

(۲) تشریح: (راء) ساکنه چي مخکنی حرف يې مسکور وي، باريکه ويل کيږي، مگر دغه ساکن والی بايد اصلي وي، لکه: (فَأَنْتَصِرُ) يا عارضي وي، د وقف له سببه، لکه: (حَتَّى زُرْتُمُ الْمَقَابِرَ).

(۳) تشریح: ځکه چي په (ارْجِعُوا) کي همزه وصلي ده، او همزه وصلي خپله بالذات عارضي وي، له دې سببه چي دا همزه په درج کي د کلام حذفیږي، نو ځکه يې حرکت هم عارض سو، او د همزي وجود ددي لپاره دی، چي ابتداء په ساکن (راء) نه سي.

(۴) تشریح: دې زير ته کسره منفصله ويل کيږي، ځکه چي زير او (راء) په جلا جلا کلمو کي دي.

(۵) تشریح: په (رَبِّ ارْجِعُونِ، أَمْ ارْتَابُوا) کي د (راء) ساکنه څخه که څه هم زير دی، مگر څرنگه چي دا کسره منفصله هم ده، او عارضي هم ده، ځکه نو دغه (راء) ډکه ويل کيږي.

(۶) تشریح: (أَمْ ارْتَابُوا) په اصل کي (أَمْ رَتَابُوا) وو، د (راء) ساکنه مخکي کسره متصله وه، مگر څرنگه چي همزه د کلام په درج کي حذف يعني له منځه ولاړه، او د التقاء ساکنين له وجهي (ميم) ته حرکت د کسري ورکړل سو، (لِأَنَّ السَّكْنَ إِذَا حُرِّكَ حُرَّكَ بِالْكَسْرِ) نو مخکي تر (راء) څرنگه چي زير په بله کلمه کي دی، د هغه منفصل زير ته اعتبار نه کول کيږي.

(۷) تشریح: دلته څرنگه چي د (راء) ساکني څخه وروسته (قاف) دی، د (راء) د تفخيم سبب دی، مگر څرنگه چي پر (قاف) باندي هم زير دی، نو د (قاف) تفخيم ضعيف سو، لکه څرنگه چي معلومه سوې ده، د زير په وجه سره عارضي التفخيم حروف باريک کيږي، او لازمي التفخيم حروفو کي په تفخيم کي ضعيف راځي.

(۸) تشریح: (فَأَسْرٍ، أَنْ أَسْرٍ، إِذَا يَسْرٍ، وَنُدْرٍ، الْحَوَارِ) سورت الشورى او سورت الرحمن، په دې کلماتو کي چي هر کله پر (راء) باندي وقف بالاسکان وسي، نو په (راء) کي تفخيم او

ترقیق دواړه جائز دي، دا کلمې په اصل کې په (ياء) سره وي، دوي اولنی کلمې په اصل کې (أَسْرِي) وي، د اخیره څخه (ياء) مده د حالت بنائې په وجه سره حذف يعني د منځه ولاړه. همدارنگه (يَسْرِي) هم په اصل کې (يَسْرِي) دی، د فواصل د رعایت لپاره، يعني د آیاتو د اخيرو کلماتو د مطابقت په خاطر (ياء) حذف يعني د منځه ولاړه. همدارنگه په (تُدْرِي) کې (ياء) اضافت د رعایت فواصل په خاطر حذف يعني د منځه ولاړه، نو دلته پر (راء) باندي د سکون عارض کيدلو او ماقبل مفتوح يا مضموم کيدلو په خاطر پر (راء) باندي تفخيم په کار دی، د کلمې د اصل باندي د دلالت کولو لپاره او په دې وجه چې د اخير څخه د (ياء) د منځه تلل عارضي دی، او عارضي د منځه تلل بايد معتبر ونه گڼل سي، بلکې (ياء) په مثل د باقي وگڼل سي، نو دغه (راء) به باريکه وويل سي.

(۹) تشریح: د (راء) څخه وروسته په (الف) کې يو حای اماله ده، دغه اماله لغوي معنا يې راکړول دي او اصطلاحي معنا يې ده، د (الف) ميلان د (ياء) و طرف ته دی، او د زور ميلان د زير و طرف ته دی، د (مَجْرِيهَا) لفظ په اصل کې (مَجْرَاهَا) وو، په (الف) سره بيا اماله په کښې وسوه.

ددې ټولې قاعدې خلاصه: په وقف کې بالروم کې چې کوم په زير او پيښ کې کيږي، (راء) موقوفه مکسوره (زير) بالروم به باريکه او مضمومه (پيښ) موقوفه بالروم به ډکه وي، لکه څرنگه چې د وصل په حالت کې (راء) مکسوره باريکه او مضمومه ډکه وي، له همدې سببه ويل کيږي، چې په روم کې (راء) په مثل د وصل ده. د (راء) ډک والی هم صفت عارض دی، ځکه چې ذاتي ډک والی د حروف مستعليه وو او مطبقة وو صفت دی، او د فتح يعني زور په حالت کې روم نه سي کيدلای، ځکه چې زور يو خفيف بلکې اخف الحركات دی، نو ذې اجزاء نه سي کيدلای، برعکس زير او پيښ چې هغه حرکات ثقيله دي، او ذې اجزاء کيدلای سي، يعني د روم معنا ده (د حرکت دريمه حصه) ښکاره کول، دوي حصي نه ښکاره کول او داسې مفهوم په زور کې محال دی. اختلاس بيا دا دی، چې دوي حصي د حرکت ښکاره کول او يوه نه ښکاره کول دي.

## تفصیلی تشریح

د (راء) احکام:- (راء) دوه (۲) حکمونه لري:

۱:- تفخيم يعنى ډک ويل: که چيري (راء) زور يا پيښ ولري، ډکه ويل کيږي، لکه: (رَبِّي، زُرْقُوْا).

۲:- ترفيق يعنى نرم ويل: که چيري (راء) زير ولري، نو نرمه ويل کيږي، لکه: (رَجَال، وَاَرِنَا).

که چيري (راء) ورغندی لرونکي وه، او مخکنی حرف يي زور يا پيښ ولري، نو (راء) ډکه ويل کيږي، لکه: (مَزِيْم، تُرْهَبُوْنَ).

که چيري (راء) ورغندی لرونکي وه، او مخکنی حرف يي زير ولري، بيا نو باريکه ويل کيږي، لکه: (قِرطَائِس، فِرْقَة).

که چيري (راء) ساکنه وه، مخکنی حرف يي هم ورغندی لرونکی وو، د مخکني حرف د مخه حرف ته يي کتل کيږي، که يي د مخکني حرف دمخه حرف زور يا پيښ درلودی، ډکه ويل کيږي، لکه: (الْعُسْرِ، وَالْفَجْرِ) د وقف په حال کي، او که يي د مخکني حرف دمخه زير درلودی، (راء) نرمه ويل کيږي، لکه: (حَجْر).

يادونه: دا حالتونه يوازي په وقف کي راځي، چي (راء) ساکنه او مخکنی حرف يي هم ساکن وي.

تفخيم او ترفيق: که چيري (راء) ساکنه وه او مخکني حرف يي زير درلودی، نو (راء) باريکه ويل کيږي، مگر په درو (۳) حالتونو کي باريکه نه ويل کيږي.

۱: که چيري (راء) ساکنه وه، مخکني حرف يي زير درلودی او د مخکنی حرف زير يي عارضي وو، نو (راء) ډکه ويل کيږي، لکه: (ارْجِعُوا اِلَىٰ اٰبِيكُمْ).

۲: که چيري (راء) ساکنه وه، مخکني حرف يي زير درلودی او تر ساکني (راء) وروسته مستعليه حرف راغلی وو، بيا هم (راء) ډکه ويل کيږي، لکه: (لِبَالْمِرْصَاد).

۳: که چيري (راء) ساکنه وي او مخکنی حرف يي زير ولري، مگر دغه (راء) او دغه زير به په يوه کلمه کي نه وي، بلکي سره جلا به وي، بيا هم (راء) ډکه ويل کيږي، لکه: (قَالَ رَبِّ ارْجِعُونِ، اَمْ ارْتَابُوا).

باریکه (نرمه) (راء): هغه وخت نرمه ویل کیري چي پر (راء) باندي زیر وي، که (راء) د کلمي په اول کي وي، که په منخ کي وي او که په آخیر کي وي، آن که په اسم کي وي او که په فعل کي وي، نو (راء) باریکه ویل کیري، لکه: (رَجَالٌ).

که راء ساکنه او مخکنی حرف یې اصلی کسره ولري او وروسته یې حرف مستعلیه نه وي، باریکه ویل کیري لکه: (الرِّجَالُ قَوَّامُونَ).

که (راء) ساکنه وي او مخکنی حرف یې زیر ولري او وروسته یې حرف استعلاء زیر ولري لکه: (فَزِقْ) په دې کي دواړه وجهي یعنی هم باریکوالی هم ډکوالی جائز دی، او که چیري (راء) ساکنه او مخکنی حرف د لین (یاء) وي، نو د وقف په حالت کي بیا هم باریکه ویل کیري لکه: (حَيْرٌ).

مشدده (راء): مشدده (راء) په حکم کي د یوې (راء) په څیر ده، څه ډول چي یې حرکت وي، د هغه موافق به ویل کیري، یعنی لومړی ساکنه (راء) د دوهمي متحرکي (راء) تابع ده، لکه: په (الرَّحْمَنِ) کي چي دواړي (راء) وي ډکي ویل کیري، ځکه لومړی (راء) که څه هم ساکنه ده د مخکني حرف حرکت ته یې باید وکتل سي، مگر د تشدید په صورت کي د دوهمي (راء) تابع ده، ځکه د اولي (راء) د اداء کیدو څخه وروسته ژبه د تالو څخه نه جلا کیري، له دې کبله دې اولي (راء) ته د مستقل حرف حکم نه ورکول کیري، بلکي دغه (راء) د دوهمي (راء) یعنی د متحرکي (راء) تابع گڼل کیري.

## نهمه (۹) روبناني

## د (ميم) ساکن او (ميم) مُشَدَّد ادا کول د تجويد په قاعدو کيڼي

۱- قاعده: (ميم) که چيري مشدد وي، نو په هغه کي غُنه ضروري ده، غُنه پزي ته د آواز ننوتلو ته ويل کيږي، لکه: (لَمَّا) په داسي حالت کي دې حرف ته حرف (۱) غُنه ويل کيږي.

۲- قاعده: (ميم) که چيري ساکن وي، نو د هغه وروسته ته کتل په کار دي، چي څه رقم حرف دی، که چيري د هغه څخه وروسته هم بل (ميم) وي، نو هلته به ادغام وي، يعني داوړه ميمونه به يو سي، د يوه (ميم) مشدد په مثل به په هغه کي غُنه وي، لکه: (الْيَوْمَ تُرْجَىٰ) ته ادغام صغیر (۳) مثلين ويل کيږي. او که چيري د (ميم) ساکن څخه وروسته د (باء) حرف وي، نو هلته به د غُني سره اخفاء هم وي، ددې اخفاء مطلب (۴) دا دی: د (ميم) د ادا کولو په وخت کي د دواړو وچه شونډو حصه ډيره په نرمي سره يو ځای کړی، او د غني اندازه به د يوه (الف) پر زياته کړی، دغه به د خيشوم څخه ادا کړل سي، بيا د هغه وروسته د شونډو د خلاصيدو مخکي د دواړو شونډو لنده حصه په سختی سره يو ځای کړي (باء) حرف دي ادا کړل سي، لکه: (وَمَنْ يَعْصِمْ بِاللَّهِ) دې ته اخفاء شفوي ويل کيږي. او که چيري د (ميم) ساکن وروسته د (باء) او (ميم) حرف څخه ماسيوا بل حرف وي، نو هلته په (ميم) کي اظهار کيږي، يعني (ميم) به د خپل مخرج څخه بيله غُني بنکاره کيږي، لکه: (أَنْعَمْتَ) دې ته اظهار شفوي ويل کيږي.

يادونه: بعضي حافظان په دې اخفاء او اظهاري کي د (باء، واو، فاء) حروفو قاعده يوه قاعده گڼي، ددې قاعدې نوم يې (بَوْفُ) قاعده ايښي ده، بعضي په دې درو (۳) سره وو حروفو کي اخفاء کوي، بعضي په دې درو (۳) سره وو حروفو کي اظهار کوي، بعضي په دې درو (۳) سره وو حروفو کي په (ميم) ساکن کي يو رقم حرکت پيدا کوي، لکه: (عَلَيْهِمْ وَالصَّالِينَ، يَمُدُّهُمْ فِي) دا ټولي خبري د قاعدې څخه خلاف دي، اول او دوهم قول خو بلکل غلط دی، او دريم قول ضعيف دی.

حاشيه.....!

- (۱) تشریح: ځکه چي د حروف غُنه په شان په (ميم) مشدد کي هم غُنه ظاهرول ضروري دي.
- (۲) تشریح: د طبعي مد په شان غُنه د دوو (۲) حرکتو د اندازې څخه زياتول او کمول په کار نه دي، د غُني د ظاهرولو لپاره د وخت ځنډ په کار دی، مگر په دې ځنډولو کي د مبالغې څخه ځان ساتل هم په کار دي.

(۳) تشریح: د (میم) ساکن څخه وروسته چي (میم) راسي، او دوی دواړه یو ځای وي، مشدد سي، نو دې ته صرف ادغام صغیر مثلین ویل کیږي، بلکي په هر هغه ځای کي به دغه لفظ ته ادغام صغیر ویل صحیح وي، په کوم ځای کي چي یو حرف ساکن وي، او د هغه وروسته بیا هم هغه حرف متحرک راسي، نو هغه به یو ځای کي ویل کیږي، لکه: (مَنْ نَشَاءُ، اِذْ ذَهَبَ، فَمَارِيحَتْ، تَجَارَتْهُمْ) او داسي نور... دې ټولو ته به ادغام صغیر مثلین ویل کیږي.

(۴) تشریح: په (میم) کي د اخفاء کولو طریقه واضح کول مقصد دی، د مفهوم په لحاظ سره دومره پوهیدل کافي دي، چي (میم) په ټینګوالي سره د اطباق شفتین څخه نه ادا کیږي، بلکي شوندي دي په نرمي سره یو ځای کړي ادا دي یې کړي، په دې وخت کي د خیشوم څخه د غني بنکاره کولو باندي بڼه کوښښ وکړی، ځکه چي د اخفاء معنا ده د حرف ذات د واضح کولو پر ځای پټ ادا کول.

اخفاء په (میم) کي هم کیږي، مگر هغه د (میم) اخفاء دومره قوي نه ده، څومره چي په (نون) کي قوي ده، نو معنا دا سوه چي اخفاء په اصلي او حقيقي توګه سره یوازي په (نون) کي وي، ځکه چي خیشوم (د پزي بیخ) ته طرف السان او تالو ته د (نون) مخفاة مخرج دی، د شونډو په مقابله کي ډیر نږدی دی، له همدې سببه د (میم) په مقابله کي په (نون) کي اخفاء او غنه ډیره پوره ده.

تفصیل: د (میم) څلور (۴) حالتونه لري: ۱: غنه. ۲: ادغام. ۳: اخفاء شفوي. ۴: اظهار. که چیري د (میم) وروسته بل (میم) یا (باء) نه وه، هلته په (میم) کي مطلقاً اظهار دی، که چیري د (میم) ساکن وروسته (باء) راسي، هلته اخفاء شفوي ده، که د (میم) ساکن وروسته بل (میم) راسي، هلته ادغام دی، او که (میم) مشدد وي، هلته غنه ضروري ده.

## تفصیلی تشریح

د (میم) ساکن حکمونه: د ساکن (میم) درې (۳) حکمونه دي: ۱: ادغام. ۲: اخفاء. ۳: اظهار. د ساکن (میم) ادغام: که چیري تر ساکن (میم) وروسته بل (میم) راغلی وي، هلته له غني سره ادغام کیري، چي د دواړو حروف څخه یو مشدد (میم) جوړ سي، دي ادغام ته متمثلین ادغام ویل کیري، لکه: (فِي قُلُوبِهِمْ مَّرَضٌ).

د ساکن (میم) اخفاء: که چیري تر ساکن (میم) وروسته (باء) حرف راغلی وو، هلته اخفاء مع الغنه کیري، چي دي اخفاء ته اخفاء شفوي ویل کیري، لکه: (وَمَا هُمْ بِمُؤْمِنِينَ).

د (میم) ساکن اظهار پر دوه (۲) ډوله دي: ۱: قوي اظهار. ۲: ضعيف اظهار. ۱: قوي اظهار: وهغه اظهار ته ویل کیري، چي په اظهار کي یې مبالغه وي، نوموړی اظهار هغه وخت صورت نیسي، چي تر ساکن (میم) وروسته (واو) یا (فاء) راسي هلته نو قوي یا اشد اظهار کیري، لکه: (عَلَيْهِمْ وَلَا الضَّالِّينَ، أَصْبَعَهُمْ فِي آذَانِهِمْ).

۲: ضعيف اظهار: وهغه اظهار ته ویل کیري، چي په اظهار کي یې مبالغه نه وي، يعني مطلق اظهار وي، نوموړی اظهار هغه وخت صورت نیسي، چي تر ساکن (میم) وروسته د (واو) یا (فاء) څخه پرته نور پاته حروف راسي، نو هلته ضعيف اظهار کیري، لکه: (عَلَيْهِمْ عَيْر).

یادونه: د ساکن (میم) په ادغام او اخفاء کي غنه شرط ده. غنه: د هغه آواز څخه عبارت ده، چي د خیشوم څخه راوځي، او پر دوه (۲) ډوله ده: ۱: زماني غنه. ۲: ذاتي غنه.

۱: زماني غنه: هغه غنه ده چي کله وي او کله نه وي، لکه: د (نون) ساکن غنه یا د تنوین غنه چي وروسته یې د حلق حرف وي، پر یوه لا هم غنه نه کیري او که ځيني نور حروف وي، غنه پر کیري.

۲: ذاتي غنه: هغه غنه ده چي تل وي، لکه: (نون) او (میم) چي مشدد وي، لکه: (الْم (۱) وَمَا رَزَقْنَاهُمْ، إِنَّ الَّذِينَ) او داسي نور چي هر وخت غنه پر کیري.

د خیشوم څخه د غني ټول حروف تلفظ کیري، يعني هر وخت چي د غني پر حروفو غنه وسي، د دوی آواز د خیشوم څخه راوځي.

د غُني حروف: (نون) او (ميم) چي مشدد وي، د تشديد غُنه پري کيږي، ساکن (نون) او تنوين چي وروسته يي د حلق د حروفو او د تام ادغام د حروفو يعني (لر) څخه پرته کوم بل حروف راسي غُنه پري کيږي.

د غُني اندازه او د معلومولو طريقه يي: د غُني اندازه يو (الف) ده، چي دوه (۲) حرکت کيږي، البته (نون) او (ميم) چي مشدد وي، غُنه يي تر يو نيم (الف) پوري هم زياتيدای سي، چي دري (۳) حرکت کيږي، او د معلومولو طريقه يي دا ده: چي خلاصي گوتي بندي او يا بندي گوتي خلاصي کړي.

## لسمه (۱۰) روښنایي

## د (نون) ساکن او (نون) مُشَدَّد ادا کول د تجوید په قاعدو کښي

۱- قاعده: که چیري (نون) مشدد وي، نو په هغه کي غُنه ضروري ده، او د (ميم) مشدد په مثل ده ته هم په دې حال کي حرف غُنه (۱) ويل کيږي. بيا کتنه نهمه (۹) روښنایي اوله قاعده

۲- قاعده: د ساکن (نون) او تنوين وروسته که چیري د حروف حَلقي څخه يو حرف راسي، نو هلته به د (نون) اظهار کوو، يعني په پزه کي به آواز نه دننه کوو، او غُنه به هم نه کوو، لکه: (أَنْعَمْتَ، سَوَاءٌ عَلَيْهِمْ) او داسي نور... دې اظهار ته اظهار حَلقي ويل کيږي، او حروف حَلقي شپږ (۶) دي، چي مجموعه دا ده (۲): (همزه، هاء، حاء، خاء، عين، غين).

۳- قاعده: د (نون) ساکن او تنوين وروسته که چیري ددې شپږو (۶) حروفو څخه يو حرف راسي، چي د هغو مجموعه (يَزْمَلُونَ) ده، نو هلته به ادغام وي، يعني (نون) به د هغه وروسته والا حرف سره بدل سي، او دواړه به يو سي، لکه: (مَنْ لَدُنْهُ) د (نون) څخه (لام) جوړ سو، او دواړه لامونه يي يو کرل، ځکه نو په ويلو کي صرف (لام) راځي، که څه هم په ليکلو کي (نون) پاته دی، مگر په دې شپږو (۶) حروفو کي دومره فرق دی، چي په څلور (۴) کي غُنه هم وي، او دغه غُنه به په مثل د (نون) مشدد زياتيږي، د هغو څلور (۴) حروفو مجموعه دا ده: (يَتَمُؤ) لکه: (مَنْ يُؤْمِنُ، بَرُّقٌ يَجْعَلُونَ) او داسي نور... (۳) دې ته ادغام مع الغُنه ويل کيږي، او کوم دوه (۲) چي پاته سوه، يعني (لام) او (ميم) په دې کي به غُنه نه وي، لکه: (مَنْ يُؤْمِنُ، بَرُّقٌ يَجْعَلُونَ).

په دې دوو (۲) حروفو کي لږ آواز هم پزي ته نه ځي، خاص د (لام) په مثل ويل کيږي، دې ته ادغام بلا غُنه ويل کيږي، مگر ددې ادغام (۴) يو شرط دا دی، چي دغه (نون) او دغه حروف د (يَزْمَلُونَ) به په يوه کلمه کي نه وي، که وي بيا ادغام نه کيږي، بلکي اظهار کيږي، لکه: (صِنَوَانٌ، قِنَوَانٌ، بُيَانٌ، دُنْيَا) په ټول قرآن کریم کي ددې قاعدې دغه څلور (۴) لفظونه دي، په دې کي چي کوم اظهار کيږي، دغه اظهار ته اظهار مطلق ويل کيږي.

۴- قاعده: (۵) د (نون) ساکن او تنوين وروسته که چیري د (باء) حرف راسي، نو هلته هغه (نون) ساکن او تنوين په (ميم) سره بدليري، په غُنه او اخفاء سره بايد وويل سي، لکه: (مِنْ بَعْدِ، سَمِيعٌ بَصِيرٌ) او په بعضي قرآن کریمونو کي د آسانی لپاره د داسي (نون) او تنوين

وروسته یو کوچنی (میم) هم لیکل سوی وي، دې بدلیدو ته انقلاب او قلب ویل کیږي، ددې (نون) مطلب او د ادا کیدلو طریقه همغه ده، کوم چې د اخفاء شفوي د ادا کیدلو طریقه وه.

۵:- قاعده: (۶) د (نون) ساکن او تنوین وروسته که چیري ددې دیارلسو (۱۳) حروفو څخه ماسیوا چې په (۲، ۳، ۴) قاعدو کې ذکر سوه، بل حرف راسي، نو هلته به (نون) او تنوین په اخفاء او غنه سره ویل کیږي، داسي حروف پنځلس (۱۵) دي، ددې حروفو مجموعه دا ده: (ت، ث، ج، د، ذ، ز، س، ش، ص، ض، ط، ظ، ف، ق، ک) او (الف) یې له دې وجهي څخه په کبني حساب نه کړی، چې هغه د (نون) ساکن وروسته نه سي راتلای.

ددې اخفاء مطلب: (نون) ساکن او تنوین د هغه د اصلي مخرج څخه د ژبي د کناري او لور تالو څخه جلاوالی ولري، او د هغه آواز په خیشوم کې پټ کړی، داسي باید وویل سي، چې نه ادغام ځيني جوړ سي، او نه اظهار، بلکي د دواړو په منځ کې یو حالت سي، یعني نه د اظهار په رقم د ژبي سر د لور تالو سره ومبڼلي او نه د ادغام په رقم د وروسته حرف د مخرج څخه ووځي، بلکي ماسیوا د ژبي او بیله (۷) د تشدیده (۸) دي صرف د خیشوم څخه د غني صفت د یوه (الف) په اندازه باقي والی ولري او ادا دي سي، مگر تر څو چې د ماهر اُستاد څخه یې نه وي یاد کړی، تر هغو پوري دي یې صرف په غني سره وایي، ځکه چې په اورید کې غنه او اخفاء یو د بل سره مشابه دي، د (نون) مخفي مثال: (ءَأَذْرَتْهُمْ) او د تنوین مخفي مثال: (قَوْمًا ظَلَمُوا) او داسي نور... ددې (نون) اخفاء ته اخفاء حقيقي ویل کیږي، او د (نون) اظهار ته چې د هغه بیان په دوهمه (۲) قاعده کې سوی دی، دې اظهار ته اظهار حقيقي ویل کیږي، او د کوم بیان چې په دریمه (۳) قاعده کې سوی دی، هغه اظهار ته اظهار مطلق ویل کیږي، لکه څرنګه چې د (میم) اظهار او اخفاء ته شفوي ویل کیږي، چې د هغه بیان په نهمه (۹) روښنایي دوهمه (۲) قاعده کې تیر سوی دی.

حاشیه.....!

(۱) تشریح: په (نون) مشدد کې غنه ښکاره کول ضروري ده، د غني د ښه ښکاره کولو لپاره په کار دي، چې په ځنډ سره ادا سي، مگر دغه ځنډ دي د مد (طبعي) اصلي د اندازې څخه دي زیات نه وي. او بل د (نون) د ادا کولو څخه مخکي د حروف مده وو د پیدا کولو څخه ځان ساتل ضروري دی، یعني (انَّ) در څخه (اِنَّ) نه سي.

د (نون) ساکن وروسته چې حروف حقيقي راسي، دلته ځکه اظهار کیږي، چې په دې صورت کې د (نون) ساکن یا تنوین او حروف حقيقي وو تر منځ مخرجونه سره ليري دي.

(۲) تشریح: د (نون) د حروفو حلقي وو سره مثالونه: (مَنْ آمَنَ، مِنْهَا، مَنْ حَزَمَ، مِنْ خَوْفٍ، مِنْ عَلِيمِهِ، مِنْ عَلِيٍّ).  
د تنوین مثالونه: (حَاسِدٍ إِذَا حَسَدَ، جُرْفٍ هَا، عَلِيمٌ حَكِيمٌ، حَسْرَاتٍ عَلَيْهِمْ، عَلِيمٌ خَيْرٌ، حَلِيمٌ عَفُورٌ).

(۳) تشریح: مثالونه: (مِنْ وَالٍ، يَوْمِيذٍ وَاهِيَهُ، مِنْ مَاءٍ مَّهِينٍ، مَنْ نَشَاءَ، أَمَنَةً تُعَاسَا) او داسي نور... دي  
ادغام ته ادغام ناقص، ادغام تام او ادغام غير كامل هم ويل کيږي، ځکه چې دلته غنه په اصل  
کي صفت اصليه د (نون) دي، هغه د ادغام کولو وروسته هم پاته ده، په (لام) او په (راء) کي  
څرنگه چې صرف ادغام دي بيله غني، د (نون) غنه نه ده پاته ځکه ادغام بلاغنه، ادغام کامل،  
ادغام تام هم ورته ويل کيږي.

(۴) تشریح: د ادغام لغوي معنا ده، يو شی په بل شي کي داخلول او په اصطلاح کي حرف  
ساکن په حرف متحرک کي داسي يو ځای کول چې دواړه پر يوه ځای مشدد ادا سي، اول  
حرف ته مدغم او دوهم حرف ته مدغم فيه ويل کيږي.

(۵) تشریح: د (نون) ساکن وروسته چې د (يَزْمَلُونَ) حروف راسي، ځکه ادغام کيږي، چې د  
(نون) ساکن، تنوین او د (يَزْمَلُونَ) حروف قرب مخرج دي، لکه بالمقابل چې په حروف حلقي  
وو کي د مخرجونو ليري والی وو، ددې څلور (۴) الفاظو استثنا ځکه وسوه، چې بيا که ادغام  
وسي، نو التباس يې د مضاف سره راځي، يعني بيا دا نه معلوم کيږي، چې دلته دوه (واوه) يا  
دوې (ياء) گاني د اصل دي، که په قاعده د (يَزْمَلُونَ) کي ادغام سوي.

(۶) تشریح: د ديارلسو (۱۳) حروفو څخه ماسيوا يعني شپږ (۶) حروف حلقي شپږ (۶) حروفو  
(يَزْمَلُونَ) او يوه (باء) ددې ديارلسو (۱۳) حروفو څخه ماسيوا په نورو ټولو پنځلسو (۱۵) حروفو  
کي اخفاء ده، ځکه چې اخفاء د اظهار او ادغام په منځ کي يو حالت دی، چې نه دومره ځای  
په منځ کي سته لکه د حروف حلقي او نه دومره قرب سته لکه د حروف (يَزْمَلُونَ) ځکه يې نو  
حال هم د دوی دوو (۲) په منځ کي دی.

(۷) تشریح: د ژبي و طرف او پورته تالو لره دي د (نون) مخفاة په ادا کي دځل نه ورکوي،  
او که چيري په کمه اندازه سره طرف السان د پورته تالو سره ومبملوي، نو دا د اخفاء د حقيقت  
سره منافي نه ده، بلکي دا په ياد ساتل په کار دي، چې طرف السان او تالو کي که چيري فاصله  
او جلاوالی پيدا سي، نو د خولي په هغه خالي ځای کي به آواز وغوربيري، او د مد پيدا کولو  
بيره ده، يعني د (ءَأَنْذَرْتَهُمْ) پر ځای به (ءَأَنْذَرْتَهُمْ) جوړ سي، چې داسي کول غلط دي.

(۸) تشریح: ځکه چي د (نون) وروسته والا حرف کي که چيري د هغه په مخرج کي د (نون) غنه ادا کړل سوه، نو دا به ادغام مع الغنه سي، او د (نون) وروسته حرف به صفا يا يو څه لږ اندازه مشدد سي، مثلاً: (أَنْ تَكُونُ) به (أَنْ تَكُونُ) سي، کوم چي داسي بلکل غلط دي، او همدارنگه که د (أَنْفُسَهُمْ) د (نون) مخفاة د ادا کولو په وخت کي که چيري د ثنایا علیا طرفونه د لاندې شونډي د دننه حصي سره ومبلي، نو دا اخفاء صحیح نه ده.

خلاصه: د (نون) ساکن او تنوین څلور (۴) حالته دي: ۱: اظهار. ۲: ادغام. ۳: اقلاب. ۴: اخفاء.

تفصیل: هر کله چي د (نون) ساکن او تنوین وروسته د شپږو (۶) حروف حلقی وو څخه يو حرف راسي، هلته اظهار دی، هر کله چي د (نون) ساکن او تنوین وروسته شپږ (۶) د (يِرْمَلُونَ) حروف راسي هلته ادغام دی، هر کله چي د (نون) ساکن او تنوین وروسته د (باء) حرف راسي، هلته اقلاب دی، او هر کله چي د (نون) ساکن او تنوین وروسته دغه ديارلس (۱۳) (ت، ث، ج، د، ذ، ز، س، ش، ص، ض، ط، ظ، ف، ق، ک) حروفو څخه ماسيوا پاته پنځلس (۱۵) حروفه راسي، هلته اخفاء کيږي.

## تفصیلی تشریح

ساکن (نون): هغه (نون) ته ویل کیږي، چې حرکت یعنی زور، زیر، پښ ونه لري، په اول یا آخر کې د اسم، فعل او حرف راځي، لکه: (إِنَّا أَنْذَرْنَاكُمْ، وَمَا أَنْزَلْنَا مِنْ قَبْلِكَ).

تنوین: هغه ساکن (نون) ته ویل کیږي، چې یوازي د اسم په آخر کې په تلفظ کې راځي او په لیکلو کې تنوین په دغه علامو ( ِ ِ ) سره پیژندل کیږي، لکه: (خَلَقَتْ طَيْئًا، وَاللَّهُ بِمَا تَعْمَلُونَ خَبِيرٌ).

د ساکن (نون) او تنوین حکمونه:- د ساکن (نون) او تنوین څلور (۴) حکمونه دي:- ۱: ادغام. ۲: اظهار. ۳: اقلاب. ۴: اخفاء.

### ادغام

۱:- ادغام: په لغت کې پټولو ته ویل کیږي او په اصطلاح کې د یوه حرف پټول دي په بل حرف کې چې اول حرف یې ساکن وي او دوهم حرف یې متحرک وي، چې د دواړو څخه یو شد لرونکی حرف جوړ سي، اول حرف ته یې مدغم او دوهم حرف ته یې مدغم فیه ویل کیږي.

په پورتنی حکم کې د ادغام حروف: د ادغام حروف شپږ (۶) دي، چې د (يَزْمَلُونَ) په لفظ کې جمع سوي دي، تر ساکن (نون) یا تنوین وروسته چې د (يَزْمَلُونَ) د حروفو څخه یو حرف راسي، هلته ادغام کیږي لکه: (مَنْ يُؤْمِنْ، مِنْ وَاقٍ، هُدًى لِّلْمُتَّقِينَ).

یادونه: په قرآن عظیم الشان کې اووه (۷) ځایونه داسې راغلي دي، چې تر (نون) ساکن وروسته د (يَزْمَلُونَ) حرف راغلی دی، مگر ادغام نه دی پرې سوی، هغه اووه (۷) ځایه له (صِنَوَانٌ، قِنَوَانٌ، بُنَيْنٌ، الدُّنْيَا، يَسَّ (۱) وَالْقُرْآنِ الْحَكِيمِ، ن وَالْقَلَمِ، كَلَّا بَلْ رَانَ) څخه عبارت دي.

په لومړیو څلورو (۴) کلمو کې چې له (صِنَوَانٌ، قِنَوَانٌ، بُنَيْنٌ، الدُّنْيَا) څخه عبارت دي، ځکه ادغام ونه سو، که ادغام وسي بیا التباس د مضاعف سره راځي، یعنی وروسته تر ادغام نه معلومیږي، چې دوی (یاء) گاني، یا دوه (واو) د اصلي کلمې څخه دي او که پر قاعده د (يَزْمَلُونَ) ادغام سوی دی. یا په بل عبارت که چیري (نون) ساکن او د (يَزْمَلُونَ) حرف په یوه کلمه کې راسي هلته ادغام نه کیږي، بلکې اظهار واجب دی.

په پنځمه (۵) او شپږمه (۶) کلمه کې چې له (یس) (۱) وَالْقُرْآنِ الْحَكِيمِ، ن وَالْقَلَمِ) څخه عبارت دي، ځکه ادغام ونه سو، چې دا مقطعات حروف دي، په پریکون سره ویل کیږي او د حروفو مقطعات تر ادغام وروسته پریکون له منځه ځي، په داسې حال کې چې ادغام یو ځایوالي ته اړتیا لري، چې قاعده د (يَزْمَلُونَ) یې غواړي، نو ځکه ادغام نه کوو، او په آخیره یعنی په اوومه (۷) کلمه کې چې د (كَلَّا بَلْ رَانَ) څخه عبارت ده، ځکه ادغام ونه سو، چې دلته سکتته کیږي، د سکتې له سببه یو ځای والي پاته نه سو.

یادونه: مضاعف د اسم او فعل د اوو (۷) قسمونو څخه یو قسم دی، چې له هغه کلمې څخه عبارت دی، چې حرف په کبني تکرار سوی وي، لکه: مد او زلزل.

د ادغام عام ډولونه:- ادغام عموماً درې (۳) ډولونه لري:- ۱: متماثلین ادغام. ۲: متجانسین ادغام. ۳: متقاربین ادغام.

۱:- متماثلین ادغام: وهغه ادغام ته ویل کیږي، چې یو حرف په یوه ځای کې مکرر سي، اول حرف یې ورغندی لرونکی او دوهم حرف یې متحرک وي، اول حرف په دوهم حرف کې مدغمیږي او د دواړو څخه یو شد لرونکی حرف جوړیږي، لکه: (مِنْ نَذِيرٍ، أَمْ مِّنْ).

۲: متجانسین ادغام: وهغه ادغام ته ویل کیږي، چې په یوه ځای کې دوه (۲) داسې حرفه راسي، چې د یوه مخرج څخه ادا کیږي، اول حرف ورغندی لرونکی او دوهم حرف متحرک وي، اول حرف په دوهم حرف کې مدغمیږي، او د دواړو حروفو څخه یو شد لرونکی حرف جوړیږي، لکه: (وَدَّتْ طَائِفَةٌ، أَحَطَّتْ).

د متجانسینو د ادغام ډولونه:- د متجانسینو ادغام پر دوه (۲) ډوله دی:- ۱: تام متجانسین. ۲: ناقص متجانسین.

۱:- تام متجانسین: وهغه ادغام ته ویل کیږي، چې په یوه ځای کې مدغم او مدغم فیه د یوه مخرج څخه وي او تر ادغام وروسته د لومړي حرف هیڅ آواز پاته نه سي، لکه: (قَدْ تَبَيَّنَ).

۲:- ناقص متجانسین: وهغه ادغام ته ویل کیږي، چې په یوه ځای کې مدغم او مدغم فیه د یوه مخرج څخه وي او تر ادغام وروسته د اول حرف آواز پاته سي، لکه: (أَحَطَّتْ، بَسَطَّتْ) چې د اول حرف یعنی (طاء) د استعلاء صفت پاته دی.

۳:- متقاربین ادغام: وهغه ادغام ته ویل کیږي، چې په یوه ځای کې دوه (۲) داسې حروف راسي چې مخرجونه یې سره نژدې وي اول حرف ورغندی لرونکی او دوهم حرف یې

متحرک (خوځنده) وي، اول حرف په دوهم حرف کي مدغمیږي او د دواړو څخه یو شد لرونکی حرف جوړیږي، لکه: (عَنْ رَبِّهِمْ، مِنْ لَدُنْهُ).

د متقاربینو د ادغام ډولونه: - د متقاربینو ادغام پر دوه ډوله دي: - ۱: تام متقاربین. ۲: ناقص متقاربین.

۱: - تام متقاربین: وهغه ادغام ته ویل کیږي، چي په یوه ځای کي دوه (۲) داسي حروف راسي چي مخرجونه او یا یي صفتونه سره نژدې وي، لومړی حرف ورغندی لرونکی او دوهم حرف متحرک وي، او تر ادغام وروسته د لومړي حرف هېڅ اثر پاته نه سي، لکه: (عَنْ رَبِّهِمْ، أَنْ لَا يَقُولُوا).

۲: - ناقص متقاربین: وهغه ادغام ته ویل کیږي، چي په یوه ځای کي دوه (۲) داسي حروف راسي چي مخرجونه یي سره نژدې وي، لومړی حرف ورغندی لرونکی او دوهم حرف متحرک وي او تر ادغام وروسته د لومړي حرف آواز پاته سي، لکه: (أَلَمْ نَخْلُقْكُمْ).

ادغام د حکم په لحاظ: - ادغام د حکم په لحاظ پر درې (۳) ډوله دی:

الف: واجب ادغام: که چیري د متماثلینو په ادغام کي اول حرف ساکن او دوهم حرف متحرک وي، نو هلته ادغام واجب دی، لکه: (مَنْ نَشَاءُ).

با: - جائز ادغام: که چیري د متماثلینو په ادغام کي اول او دوهم حرف دواړه متحرک وي، نو هلته ادغام جائز دی، لکه: (مَدَّ الْأَرْضَ).

جیم: - ممتنع ادغام: که چیري د متماثلینو په ادغام کي اول حرف متحرک او دوهم حرف ساکن وي، نو هلته ادغام ممتنع دی، لکه: (فَإِنْ انْتَهَوْا فَلَا عُدْوَانَ).

ادغام د کیفیت په لحاظ: - ادغام د کیفیت په لحاظ پر دوه (۲) ډوله دي:

الف: - تام ادغام: که چیري تر ساکن (نون) یا تنوین وروسته د (يَزْمَلُونَ) له حروفو څخه (لام) یا (راء) راغلي وي چي (لر) ورته ویل کیږي، هلته ادغام بلا غنه کیږي، دي ادغام ته تام ادغام ویل کیږي لکه: (مَنْ رَبِّهِمْ).

با: - ناقص ادغام: که چیري تر ساکن (نون) یا تنوین وروسته د (يَزْمَلُونَ) له حروفو څخه پاته څلور (۴) حروف (ياء، میم، نون، واو) راسي چي (يَمْنُو) ورته ویل کیږي، هلته ادغام مع الغنه

کیري، چي دي ادغام ته ناقص ادغام ويل کیري، لکه: (مَنْ مَسَدَم) ځکه ناقص ادغام ورته ويل کیري، چي غنه يي عارضي کیفیت دی.

۱:- قاعده: که چیري د متماثلینو په ادغام کي اول حرف مده حرف وي، هلته د متماثلینو ادغام نه کیري، لکه: (كُلُوا وَاشْرَبُوا) ځکه دلته ادغام ونه سو، چي د مده حروفو مدیت (کشیدل) له منځه ځي، په داسي حال کي چي د ټولو علماؤو په اتفاق سره د مده حروفو مدیت لازمي دی.

۲:- قاعده: په حلقیه حروفو کي د متماثلینو ادغام کیري، لکه: (تَسْتَطِعُ عَلَيَّه) مگر په حلقیه حروفو کي د متجانسینو او د متقاربینو ادغام نه کیري، لکه: (فَاصْخَعْنَهُمْ، وَسَبِّحْهُ لَيْلًا طَوِيلًا) ځکه د حلقیه حروفو پخپل تماثل کي بيله ادغامه بله چاره نسته ځکه قاعده ورته متوجه ده او په حلقیه حروفو کي د متجانسینو او متقاربینو ادغام نه کیري، چي ادغام د سپکوالي لپاره دی، دلته په ادغام کولو سره دروندوالي منځته راځي.

د ادغام ډولونه د مدغم حرف د حرکت په لحاظ:- د ادغام د مدغم حرف د حرکت په لحاظ پر دوه (۲) ډوله دی:- ۱: کبیر ادغام. ۲: صغیر ادغام.

۱:- کبیر ادغام: وهغه ادغام ته ويل کیري، چي اول حرف يعني مدغم او دوهم حرف يعني مدغم فیه دواړه متحرک وي. ځکه کبیر ادغام ورته ويل کیري، چي د ادغام لپاره شرط دا دی چي لومړی به اول حرف ساکنه وو بیا به يي په دوهم حرف کي مدغموو، نو څرنگه چي دلته کار ډیر غواړي، ځکه نو کبیر ادغام ورته ويل کیري.

۲:- صغیر ادغام: وهغه ادغام ته ويل کیري، چي اول حرف ساکن وي او دوهم حرف متحرک وي، ځکه صغیر ادغام ورته ويل کیري، چي لومړی کار سوی دی، یوازي ادغام غواړي، نو کار يي لږ دی، ځکه نو صغیر ادغام ورته ويل کیري.

### اظهار

۲:- اظهار: په لغت کي بنکاره کولو ته ويل کیري او په اصطلاح کي د دوو (۲) حروفو جلا کول دي، په داسي ډول سره چي هر حرف جلا او بنکاره ولوستل سي.

د اظهار حروف شپږ (۶) دي: نوموړو حروفو ته حلقیه حروف هم ويل کیري، چي د (همزه، هاء، حاء، عین، غین) څخه عبارت دي. تر ساکن (نون) یا تنوین وروسته چي د حروفو حلقیه څخه یو حرف راسي هلته اظهار کیري، لکه: (مَنْ ءَامَنَ، مِّنْ عَمَلٍ، عَلِيمٌ حَكِيمٌ).

### اقلاب

۳- اقلاب: په لغت کې اړولو ته ویل کیږي او په اصطلاح کې د ساکن (نون) یا تنوین بدلول دي په (میم) سره هغه وخت چې د دوی څخه وروسته حرف (باء) راغلي وي، اقلاب د غني سره پرې کیږي، لکه: (سَمِيعٌ بَصِيرٌ، يَعْتَصِمُ بِاللَّهِ).

د اقلاب حرف: د اقلاب حرف یوازې (باء) ده، تر (نون) ساکن یا تنوین وروسته چې (باء) راغلي وي، هلته اقلاب کیږي، یعنې ساکن (نون) یا تنوین پر (میم) باندي اوري، لکه: (أَنْبِئُهُمْ بِأَسْمَائِهِمْ، فَلَمَّا أَنْبَأَهُمْ).

### اخفاء

۴- اخفاء: په لغت کې پټولو ته ویل کیږي او په اصطلاح کې د اظهار او ادغام تر منځ په (نون) ساکن یا تنوین سره تلفظ کولو ته ویل کیږي.

د اخفاء حروف: د اخفاء حروف پنځلس (۱۵) دي، چې په دې قول کې یو ځای سوي دي، (صِفْ دَا ثَنَا كَمْ جَادَ شَخْصٌ قَدْ سَمَا دُمْ طِيَّازِدُ فِي ثَقَى صَعُ ظَا لِمَا) که چیرې تر ساکن (نون) یا تنوین وروسته د حلق، یرملون او اقلاب حروف نه وه راغلي، هلته اخفاء مع الغنه کیږي، لکه: (مِنْ ثَمَرَةٍ، يَنْصُرُكُمْ، جَنَّتٍ تَجْرِي) یعنې د اخفاء مع الغنه حقیقت دا دی چې د (نون) او (میم) آوازونه بیله تشدیده داسې را ووځي، چې د خپل مخرج څخه صاف نه راوځي، بلکې یو څه نیم ډوله بنکاره سي.

د ساکن (نون) او تنوین توپیرونه:

۱: (نون) ساکن د وصل او وقف په دواړو حالتونو کې ویل کیږي او تنوین په وقف کې حذف کیږي یعنې له منځه ځي، یا بدلیری، یعنې نصبي (دوو زورو) تنوین په (الف) سره بدلیری، لکه: (صُبْحًا) چې (صُبْحًا) ویل کیږي او د دوو (۲) پیښو او دوو (۲) زیرو تنوین حذف کیږي یعنې له منځه ځي.

۲: ساکن (نون) مرسوم او لیکلی وي، پرته د دوو (۲) ځایو څخه چې (وَلْيَكُونَا) په سورة یوسف کې دي او (لنُسْفَعًا) په سورة علق کې دی، دلته هم په اصل کې دغه تنوین نه دی، بلکې خفیفه

(نون) دی، حُکھ چي پر فعل باندي تنوين نه راڻي، او تنوين داسي نه دی، بلڪي تنوين تل غير مرسوم وي، پرته د يوه خُای خُخه چي د (كَائِيْنُ) خُخه عبارت دی.

۳: ساکن (نون) د کلمي په اول، منخ او اخير کي راڻي، مگر تنوين يوازي او يوازي په پای کي راڻي.

۴: ساکن (نون) د کلمي په ټولو اقسامو يعني اسم، فعل او حرف کي راڻي، مگر تنوين يوازي په اسم کي راڻي.

۵: ساکن (نون) اصلي او زائد دواړه راڻي، مگر تنوين تل زائد وي.

۶: ساکن (نون) د تاکيد لپاره هم راڻي، مگر تنوين د تاکيد لپاره نه راڻي.

قاعده: په قرآن کریم کي څلور (۴) خُايه داسي راڻي چي د (صاد) پر سر کوچنی (سين) ليکل سوی وي، نوموړي څلور (۴) خُايونه د لاندینيو خُايونو خُخه عبارت دي:

۱: (وَيُضْطُّ) دوهمه سپاره پنخلمه (۱۵) رکوع. ۲: (بُضْطَّةً) اتمه سپاره (۱۶) رکوع. ۳: (الْمُضْطُّوْنَ) اوويشتمه سپاره (۴) رکوع. ۴: (بِمُضْطِرِّ) سورت الغاشيه (۳۰) سپاره.

په دوو (۲) اولو کلمو کي (سين) ويل کيږي او په دريمه (۳) کلمه کي دواړه يعني د (سين) او (صاد) ويل جائز دي او په څلورمه (۴) کلمه کي (صاد) ويل کيږي.

## یوولسمه (۱۱) روبننای

## د (الف، واو، یاء) ادا کول د تجوید په قاعدو کبني

هر کله چې دا درې (۳) حروف ساکن وي، د (الف) (۱) څخه مخکې حرف باندي زور وي، د (واو) ساکن څخه مخکې حرف باندي پيښ وي، او د (ياء) ساکنې څخه مخکې حرف باندي زير وي، په داسې حالت کې د دوی نوم مده دی، ولاړ زور، ولاړ زير او خنجري پيښ هم په حروف مده وو کې داخل دي، ځکه چې ولاړ زور د (الف) آواز ورکوي، ولاړ زير د (ياء) مده آواز ورکوي، او خنجري پيښ د (واو) مده آواز ورکوي.

۱- قاعده: که چیرې د حرف مده څخه وروسته همزه وي، دغه حرف مده او همزه دواړه په یوه کلمه کې وي، نو هلته مور دغه مده کشوو، دې کشولو ته مد ویل کیږي، لکه: (سَوَاءٌ، سُوءٌ، سَيِّئَةٌ) ددې مد نوم مد متصل دی، او دې مد ته واجب (۲) مد هم ویل کیږي، ددې مد د کشولو مقدار درې (۳) الفه قدر دی، مگر دغه مقدار د هغه مقدار څخه جلا دی، کوم چې د حروف مده وو اصلي مقدار دی، مثلاً: په (جاء) کې که همزه نه وي، مگر بیا هم د (الف) یو څه مقدار دی، نو ددې اصلي مقدار څخه ماسیوا (۳) د مد کولو مقدار دی.

۲- قاعده: که چیرې د حروف مده وو څخه وروسته همزه وي، دغه حروف او همزه په یوه کلمه کې نه وي، بلکې د یوې کلمې په اخیر کې حرف مده وي، او د دوهمې (۲) کلمې په شروع کې همزه وي، هلته دې هم دغه حرف مد کشوي یعنې په مد سره دې یې وایي، لکه: (إِنَّا أَعْطَيْنَكَ، الَّذِي أَطَعْتَهُمْ، قَالُوا أَمَّا) مگر دغه مده هغه وخت کیږي، چې دواړې کلمې یو ځای سره وویل سي، او که چیرې د یو عذر له سببه پر اولنې کلمه باندي وقف وکړل سي، بیا نو دغه مد نه کیږي، دې مد ته مد مُنفصل او مد جائز (۴) هم ویل کیږي، ددې مد مقدار هم درې (۳) یا څلور (۴) الفه دی.

۳- قاعده: که چیرې په یوه کلمه کې د حرف مد وروسته یو حرف ساکن وي، چې د هغه سکون اصلي وي، یعنې پر هغه باندي د وقف کولو له سببه سکون نه وي، لکه: (الْأُنَّ) په دې کې اول حرف (همزه) دی، دوهم حرف (الف) او هغه مد دی، دریم حرف (لام) ساکن دی، ددې (لام) ساکن کیدل بنکاره معلومه خبره ده، چې د وقف په سبب سره نه دی، که چیرې پر دې کلمه باندي وقف ونه کړل سي، بیا هم مور (لام) ساکن وایو (۵)، او پر دې باندي هم مد کیږي، ددې مد نوم لازم مد دی، او ددې مد مقدار درې الفه (۶) دی، دې مده ته کلمې مخفف (۷) هم ویل کیږي.

۴:- قاعده: که چیري په یوه کلمه کې د حرف مد څخه وروسته حرف مشدد وي، لکه: (ضَالِّينَ)

په دې کې خو (الف) مده دی، او د هغه وروسته پر (لام) باندي تشدید دی، پر دې مده باندي هم مد کیري، ددې نوم<sup>(۸)</sup> مد لازم دی، او ددې مقدار درې (۳) الفه ده، داسې مد ته کلمي مثل ويل کیري.

۵:- قاعده: د بعضو سورتونو په اول کې چې کوم بعضي حروف جلا جلا ويل کیري، لکه د سورت البقرة په اول کې (الْمَّ) (الف، لام، میم) دې حروفو ته حروف مقطعه ويل کیري، په

دې کې یو خو پخپله (الف) دی، د هغه اړوند دلته هیڅ قاعده نسته، او د (الف) څخه ماسیوا چې کوم حروف پاته سوه، هغه پر دوه (۲) ډوله دي، یو هغه حروف دي، چې د هغو په تلفظ کې درې (۳) حرفه دي، لکه: (لام، میم، قاف، نون) او بل هغه حروف دي، چې په هغو کې دوه (۲) حرفه دي، لکه: (طه) نو هغه حروف چې په تلفظ کې دوه (۲) حرفه وي، د هغو اړوند

هیڅ قاعده<sup>(۹)</sup> نسته، او کوم حروف چې په تلفظ کې درې حرفه<sup>(۱۰)</sup> دي، پر هغو باندي مد کیري، هغه ته مد لازم ويل کیري، او د هغه مقدار هم درې الفه<sup>(۱۱)</sup> دی، دې مد ته مد حرفي ويل کیري، ددې درې (۳) حرفي مقطعاتو پر اخير حرف باندي چې د ویلو په وخت کې تشدید راځي هغه مد ته مد حرفي مثل<sup>(۱۲)</sup> ويل کیري، لکه په (الْمَّ) کې چې هر کله (لام) د (میم) سره ووايو، نو د هغه په اخير کې شد<sup>(۱۳)</sup> پیدا کیري، او په کوم کې چې شد نسته هغه مد ته مد حرفي مخفف ويل کیري، لکه په (الْمَّ) کې چې د (میم) په اخر کې شد نسته<sup>(۱۴)</sup>.

۱:- یادونه: په درې (۳) حرفي مقطعاتو کې چې مد بنوول سوی دی، په هغو اکثر وکې د منخ حرف مده دی، چې د هغه حرف مد وروسته په بعضي ځایو کې ساکن حرف وي، لکه په (میم) کې (باء) مده ده او د هغې څخه وروسته (میم) ساکن دی، په بعضي نورو ځایو کې بیا د حرف مده وروسته مشدد حرف وي، لکه په (لام) کې (الف) مده دی، او د هغه وروسته (میم) مشدد دی، پر داسې مده باندي همیشه په داسې ځایو کې مد کیري، نو په داسې ځایو کې خو مد کول د عامي قاعدې موافق دی، البته په کومو حروف مقطعاتو کې چې د منخ حرف مده نه وي، لکه په (كَهَيِّعَصَّ) کې چې (عين)<sup>(۱۵)</sup> دی، دلته مد کول د عامي قاعدې موافق نه دی، نو له همدې سببه که چیري مد ونه کرل سي، بیا هم صحیح ده، مگر بڼه خبره دا ده چې<sup>(۱۶)</sup> مد وکرل سي او ددې مد ته مد لازم لین ويل کیري.

۲:- یادونه: کوم حروف مقطعات چې په اخير کې دي پر دوی باند مد هغه وخت کیري، چې هر کله پر دوی باندي وقف وکرل سي، او که چیري د وروسته سره یو ځای کرل سي، نو بیا مد کول او نه کول دواړه جائز دي، بلکې د سورت العمران په شروع کې چې (الْمَّ) دی، که چیري د (الله) د لفظ سره چې تر ده وروسته دی، یو ځای کرل سي، نو په مد کولو او نه کولو کې اختیار دی<sup>(۱۷)</sup>.

۶:- **قاعده:** که چیري د حرف مده وروسته حرف ساکن وي، چي د هغه سکون اصلي نه وي، يعني پر هغه باندي د وقف له سببه سکون راغلی وي، دغه سکون مقابل يعني ضد دی، د هغه سکون کوم چي د دريمي (۳) قاعدې په اول کي بيان سوی دی، نو پر داسي ساکن باندي مد کول جائز دي او نه کول هم صحيح دي، مگر کول يې بنه کار دی، لکه په (الْحَمْدُ لِلَّهِ رَبِّ الْعَالَمِينَ) باندي، دي مد ته مد وقفي او مد عارض هم ويل کيږي، دغه مد د درو (۳) الفو برابر دی، دي مد ته طول (۱۸) ويل کيږي. دا هم جائز ده چي د دوو (۲) الفو برابر مد وکرل سي، دي ته توسط ويل کيږي. او دا هم جائز دي چي بلکل مد ونه کرل سي، يعني د يو (الف) برابر وويل سي، چي که چیري تر دې کم سي، نو حرف به پاته نه سي، دي مقدار ته قصر ويل کيږي، په دي کي افضل طول دی، بيا توسط دی، بيا قصر دی.

په ياد ولری! ددي درو (۳) طريقو څخه چي کومه طريقه اختيار کړی، د تلاوت تر ختميدو پوري د هغې طريقې موافق روان سی، يعني تلاوت په دغه يوه طريقه کوی، داسي مه کوی، چي يو ځای طول بل ځای قصر طريقه استعمال کړی، ځکه چي دا بنه کار نه دی، دا هم د مد جائز يو ډول دی، کوم ځای کي چي پخپله پر مده باندي وقف وي، هلته دا مد نه کيږي، لکه تلاوت کوونکي پر (عَفُورًا، شَكُورًا) باندي وقف وکړي او مد هم کوي، دا کار بلکل غلط دی (۱۹).

۱:- يادونه: مد عارض لکه څرنگه چي پر مده باندي جائز دی، همدارنگه پر لين باندي جائز دی، يعني (واو) ساکن چي د هغه څخه مخکي زور وی، او (ياء) ساکنه چي د هغې څخه مخکي زور وي، لکه: (وَالصَّيْفِ) يا (مِنْ خَوْفٍ) باندي چي وقف وکرل سي، او څرنگه چي طول جائز دی، همدارنگه توسط او قصر هم جائز دي، مگر په دي کي افضل قصر دی، بيا توسط، بيا طول دی، دي مد ته مد عارض لين ويل کيږي.

۲:- يادونه: د حرف لين اړوند يوه قاعده د يوولسمي (۱۱) روښنائی په پنځمي (۵) قاعده اوله يادونه کي هم تيره سوي ده، هغه وگورئ، ځکه چي په هغو حروفو مقطعه وو کي چي (عين) دی، د هغه (ياء) حرف لين ده.

۳:- يادونه: تر دي ځايه پوري چي څومره د مد ډولونه بيان سوي دي، دي ټولو ته مد فرعي (۱۹) ويل کيږي، ځکه چي اصل مد زائد دی، او يو مد اصلي دی، چي دي ته ذاتي او طبعي مد هم ويل کيږي، يعني د (الف، واو، ياء) دومره مقدار چي که چیري د هغه مقدار څخه کم وويل سي، نو هغه حرف به پاته نه سي، بلکي زور، زير يا پيښ به پاته سي، ددي لپاره يوه خاص قاعده نسته.

۷:- **قاعده:** دا قاعده په حروف مده وو کي يوازي د (الف) اړوند ده، هغه دا چي (الف) پخپله باريک ويل کيږي، مگر که چیري د (الف) څخه مخکي ډک حرف وي، يعني د حروف مستعليه

وو څخه یو حرف وي، یا د (راء) حرف وي، چي د فتحي (زور) په حالت کي ډکه ويل کيږي، یا ډک (لام) وي، لکه د (الله) د لفظ (لام) چي دی، که ددي (لام) مخکي زور یا پيښ وي، نو په دي صورت کي به (الف) هم ډک ويل کيږي.

په یاد ولری! (۲۰) ددي حروفو په ډک والي کي هم فرق سته، نو همدغه رقم فرق به د (الف) په ډک والي کي هم وي، کوم چي ددي حروفو وروسته راسي، نو تر ټولو ډير ډک خو د (الله) د لفظ (لام) دی، د هغه وروسته (طاء) ده، تر (طاء) وروسته (صاد) او (ضاد) دی، تر (صاد) او (ضاد) وروسته (طاء) ده، تر (طاء) وروسته (قاف) دی، تر (قاف) وروسته (غین) او (حاء) ده، تر (غین) او (حاء) وروسته (راء) ده.

حاشیه.....!

(۱) تشریح: د (الف) همیشه دغه یو حالت وي، یعنی ساکن بي حرکت او ماقبل يې مفتوح وي.

(۲) تشریح: دي مد ته مد واجب مد ځکه ويل کيږي، ځکه چي په هيڅ قرائت کي قصر ورباندي نه دی. حضرت جابر ابن مسعود (رضي الله عنهم) يو سري وليدي چي تلاوت يې کوی: (لِلْفُقَرَاءِ) بيله مد کولو څخه وايه، ده دغه سري منع کړی، او ورته ويې ويل: مور ته حضرت محمد (صلی الله عليه وسلم) داسي نه دي ويلي، بلکي ويلي يې دي: (لِلْفُقَرَاءِ) په مد سره.

(۳) تشریح: د مد متصل مقدار کي دوه (۲) قوله دي: - ۱: د مد متصل مقدار څلور (۴) الفه دی. ۲: د مد متصل مقدار پنځه (۵) الفه دی. تر دي مقدار زیاته مقدار نسته.

د حفص (رحمة الله عليه) په نزد: دلته په مد متصل کي توسط کيږي، د توسط ډير مقدار پنځه (۵) الفه دی، که چيري يو (الف) مقدار بل زیاته سي، یعنی شپږ (۶) الفه سي، نو توسط به نه سي، بلکي طول به سي، یعنی دي ته بيا طول ويل کيږي، د حفص (رحمة الله عليه) په روايت کي طول جائز نه دی.

خلاصه: د حفص (رحمة الله عليه) په روايت کي په مد متصل کي طول نسته، بلکي توسط دی، توسط تر پنځه (۵) الفه زیات نه وي، یعنی په مد کي به توسط کيږي، د څلور (۴) یا پنځو (۵) حرکتو په اندازه. په یاد ولری! دلته د (الف) څخه مراد حرکت دی.

(۴) تشریح: دي مد ته مد جائز د حفص په يوه طريقه (طريق جزري) مطابق ويل کيږي، په دي طريقه کي مد کول او مد نه کول دواړه جائز دي، مگر د شاطبي د طريقي په شان په مد متصل کي مد کول ضروري بولي، د مد متصل د مقدار په شان د مد منفصل مقدار هم زیات تر زیاته څلور (۴) یا پنځه (۵) حرکت دی.

د مد متصل او مد منفصل که څوک ظاهراً فرق نه سي کولای، مگر یو څو علامې سته چې د هغو په رڼا کې یو د بل څخه جلا کیدل یې آسانه دي: - ۱: په مد منفصل کې د مد علامه باریکه لیکل سوې وي. ۲: همزه یې لکه (الف) داسې لیکل سوې وي، لکه: (بِمَا نُزِّلَ، يَدَا أُنِي) برعکس متصل چې په هغه کې د مد علامه پڼده او د مد علامه د (عين) د سر په شان لیکلې وي، لکه: (جَاءَ، شَاءَ) او داسې نور...

د قرائت کوم اختلاف چې د قرائت ولسو (۱۰) امامانو ته منسوبه وي، هغه ته قرائت ویل کېږي، او کوم اختلاف چې د دوی و راویانو ته منسوبه وي، هغه ته روایت ویل کېږي، او کوم اختلاف چې د وروستیو علماؤو په منځ کې دی، لکه: جزري او شاطبي، دې ته طریق ویل کېږي.

(۵) تشریح: که چېرې وقف ونه کړو هم (لام) ساکن دی، دا د سکون اصلي او سکون عارضي د فرق لپاره دی، مگر پر (لام) باندي وقف نه سي کیدلای، ځکه چې د یوې کلمې پر مابینځ باندي وقف جائز نه دی، بلکې وقف همیشه د کلمې پر اخر باندي وي.

(۶) تشریح: دلته مراد د یوه (الف) څخه مقدار د دوو (۲) حرکتو دی، نو گویا د شپږو (۶) حرکتو په قدر به وي، ځکه چې د طول مقدار هم شپږ (۶) حرکتو دی، ددې څخه طول کم نه وي.

(۷) تشریح: د مد لازم کلمې مخفف تعریف: د حرف مده وروسته چې کوم حرف باندي اصلي سکون وي، او دا حرف مد په قرآني کلمه کې وي. بلکې دا خبره دي واضح وي چې په ټول قرآن کریم کې د حفص په روایت کې د مد لازم کلمې مخفف مثال صرف دغه یو لفظ (الْئِنَّ) دی، کوم چې په سورت یونس کې دوه (۲) ځایه دی.

(۸) تشریح: د مد لازم کلمې مثل تعریف: د حرف مد څخه وروسته حرف باندي تشدید وي، چې په اسم او یا فعل کې واقع وي، هغه مد لازم کلمې مثل ویل کېږي، لکه: (أَتَحَاوُنِي) او داسې نور.

(۹) تشریح: د (الف) په تلفظ کې درې (۳) حروفونه دي، (همزه، لام، فاء) په دې درو (۳) سره وو کې یو هم حرف مد نه دی، لهذا د مد د بحث څخه وتلی دی، ځکه چې محل مد (واو، الف، یاء) موجود نه دي.

(۱۰) تشریح: داسې حروف چې په تلفظ کې درې (۳) حرفه دي، ټول اووه (۷) دي، لکه: (ن، ق، س، لام، کاف، میم) مگر دغه حروف نور حروف هم کیدای سي، لکه: (جیم، دال، ذال، شین، صاد، ضاد، عین، غین، واو) او داسې نور...

(۱۱) تشریح: کوم حروف چي په تلفظ کي دوه (۲) حرفي وي، هغه ټول پنځه (۵) دي، لکه: (ح، خا، یا، ها، را) په دې پنځو (۵) سره وو کي مد اصلي مد دی، ځکه چي محل مد (الف) دی هغه سته او سبب مد (همزه او سکون) دي، یا تشدید دی هغه نسته، لهذا دلته به مد فرعي نه کيږي، مگر دا دوه (۲) حرفي حروف دغه پنځه (۵) حروف او نور حروف هم کيدای سي، لکه: (با، تا، ټا، ټا، ټا، ټا، ټا، ټا، ټا، ټا).

(۱۲) تشریح: د مد لازم حرفي مثل تعريف: د حرف مد څخه وروسته حرف که چيري مشدد وي، او دا حرف مد په حروف مقطعاتو کي وي، نو دې ته مد لازم حرفي مثل ويل کيږي.

(۱۳) تشریح: د (ميم) ساکن په قواعدو کي ويل سوي دي: که چيري د (ميم) ساکن وروسته (ميم) وي، نو هلته ادغام کيږي، د ادغام په وجه به (ميم) مشدد سي، ددې قاعدې مطابق د (لام) په (ميم) کي او د (ميم) په اول (ميم) کي ادغام وسو، او تشدید راغلی. همدارنگه (طسّم) چي په اصل کي (طاء، سين، ميم) دی، د (يَزْمُلُون) په قاعده کي د (نون) ادغام په (ميم) کي وسو، او تشدید باندي راغلی. همدارنگه په (سين) کي مد لازم حرفي مثل پيدا سو.

(۱۴) تشریح: همدارنگه د (الر) په (لام) کي مد لازم حرفي مخفف دی.

(۱۵) تشریح: د مد لازم لين مثال په ټول قرآن کریم کي صرف (عين) دی، کوم چي دوه (۲) ځايه د سورت مريم او سورت شورا په مقطعاتو کي واقع دی.

(۱۶) تشریح: طول افضل دی، د ابن مجاهد او اکثر و اهل ادا د اکابرو همدغه مذهب دی، توسط هم جائز دی، لکه ابن غلبون، مکي او يو جماعت هم دا خوبنوي او قصر هم جائز دی.

خلاصه: د الفباء نوويشت (۲۹) حروفه دي، په دې نوويشت (۲۹) حروفو کي دوه (۲) حرفه داسي دي، چي د هغو په تلفظ کي حرف مد (محل مد) د سره نسته، لکه: (الف، باء او همزه) ددې اړوند خو هيڅ قاعده نسته، پاته حروف يا ثنائيي (دوه حرفي) دي، د هغو اړوند هم هيڅ قاعده نسته، دلته که څه هم محل مد موجود دی، مگر سبب مد نسته، او کوم درې (۳) حرفي (ثلاثي) چي دي، په هغو کي د منح حرف مد دی، ماسيوا د (عين او غين) څخه او وروسته يي سکون راغلی دی، هلته به دغه حرف په مد سره ويل کيږي.

(۱۷) تشریح: طول او قصر دواړي وجهي جائز دي، توسط نهايت ضعيف دی، طول په اعتبار د اصل ځکه چي اصل په مقطعاتو کي دا دی چي په قطعه سره وويل سي، نو بيا خو د (ياء) وروسته (ميم) ساکن دی، او قصر د اوسني حالت په اعتبار چي اوس (ميم) متحرک سو.

(۱۸) تشریح: طول د شیرو (۶) حرکاتو په اندازه، توسط د څلور (۴) حرکاتو په اندازه او قصر د دوو (۲) حرکاتو په اندازه دی، د پام وړ! په مد متصل او مد منفصل کې توسط هم کیږي، د مد لازم په څلورو (۴) سره ډولونو کې صرف طول دی، په مد عارض وقي او مد لین عارض کې طول، توسط او قصر دا درې (۳) سره جائز دي.

(۱۹) تشریح: پر داسې ځایونو چې وقف وي، ناواقفه کسان یې تر یوه (الف) زیات کشوي، کوم چې دا طریقه صحیح نه ده، بعضي کسان د داسې (الف) وروسته (همزه) یا (هاء) زیاته وي، کوم چې دا طریقه هم غلطه ده.

خلاصه: طول په اعتبار ددې چې په اوسني حالت کې د حروف مده وو وروسته سکون راغلی دی، توسط په دې اعتبار چې سکون خو عارضی دی، او څرنگه چې دا سکون موجود دی، که څه هم عارضی دی، بیا هم د ده اعتبار باید څه وکړل سي، ځکه نو نه صرف قصر سو، او نه صرف طول سو، بلکې د دواړو حالتو اعتبار ورکړل سو، او قصر خو د (ياء) خپل د ذات تقاضا ده.

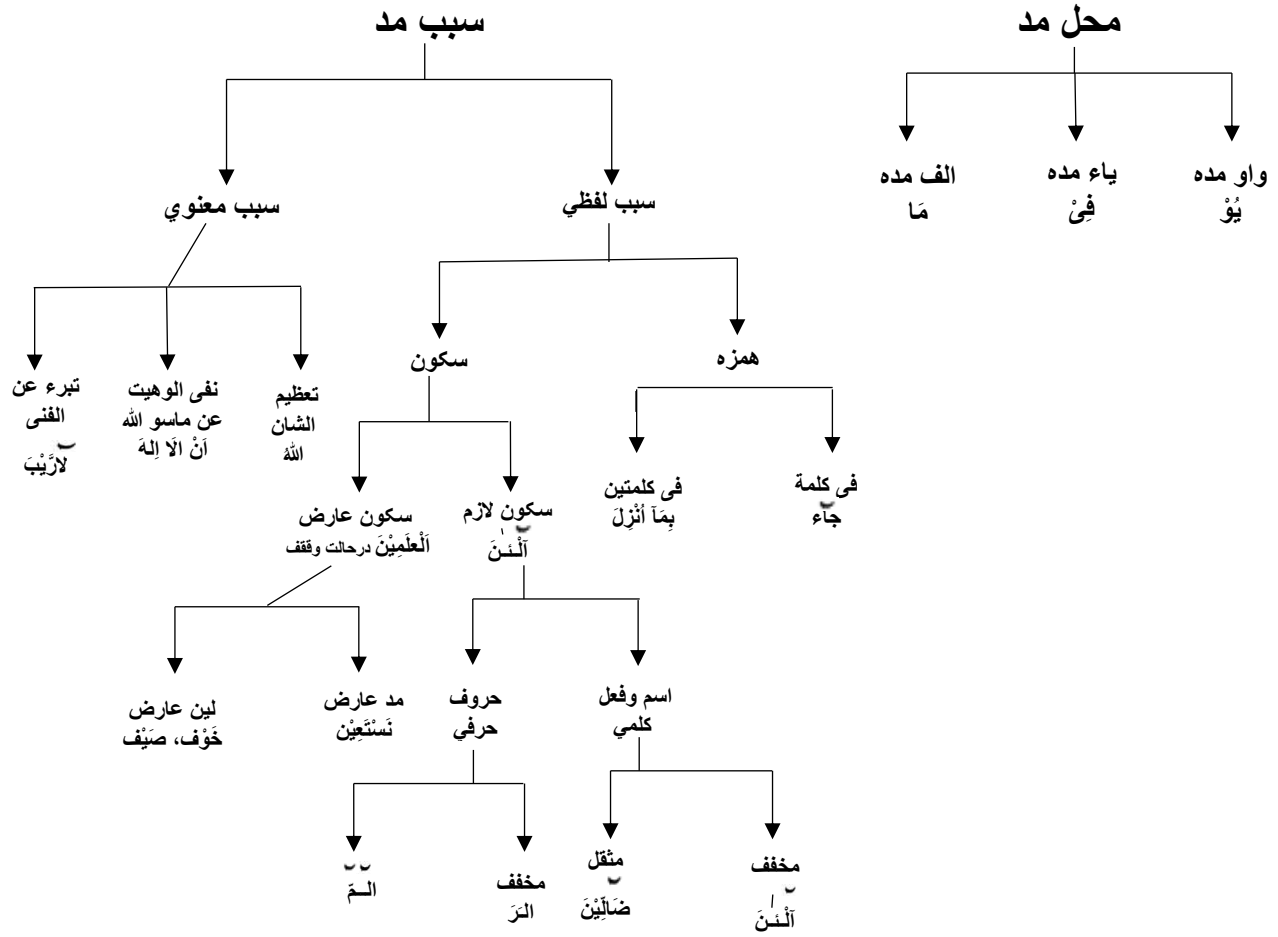
(۱۹) تشریح: د مد اصلي، مد ذاتي یا مد طبعي تعريف: د حرف مد څخه وروسته همزه، سکون یا تشدید نه وي، نو ځکه دي د خپل اصلي مقدار څخه نه زیاتیري، بلکې خپل پر اصلي مقدار باندي پاته کیږي. مد فرعي: د حرف مد څخه وروسته د همزه، سکون او تشدید د راتلو په وجه هغه د خپل اصلي مقدار څخه ډیر کشیري، چې د هغه نه (۹) ډولونه تیر سول.

خلاصه: تشدید ځان ته جلا سبب د مد فرعي نه دی، بلکې سببونه د مد فرعي دغه دوه (۲) دي، لکه: (همزه، سکون) ځکه چې په مشدد حرف کې هم اول ساکن وي، مگر څرنگه چې عامو خلکو ته نه معلومیږي، ځکه توضیحاً ذکر سو.

(۲۰) تشریح: حروف مفخمه ټوله لس (۱۰) دي، ځکه چې اووه (۷) حرفه مستعلیه حروف دي، چې د هغوی تفخیم اصلي دی، او درې حروف یعنی (لام) د اسم جلاله (راء) او (الف) چې د دوی تفخیم عارضی دی، کله به وي، او کله کله به نه وي، لکه څرنگه چې ددې درې (۳) سره حروفو قواعد هر یو پر خپل ځای باندي تیر سوه، د حروف په ډک والي کې چې کوم فرق بیان سوی دی، هغه په حروف مفخمه وو کې د مراتب په لفظ سره تعبیر کیږي.

ددې تشریح اړوند: ۱: استعلاء اعلى دا ده چې حروف مستعلیه مفتوح وي او وروسته به (الف) وي، لکه: (طال، صال). ۲: ددې استعلاء څخه وروسته هغه استعلاء ده، چې حروف مستعلیه مفتوح خو وي، وروسته یې (الف) نه وي، لکه: (ضال، ائطلقوا). ۳: استعلاء وسطی هغه دا ده چې حروف مستعلیه مضموم وي، لکه: (قري). ۴: ددې استعلاء څخه وروسته هغه ده چې حروف د استعلاء ساکن وي، لکه: (خلفنا). ۵: استعلاء ادنی هر کله چې حروف د استعلاء مکسور وي، لکه: (قيل).

## د مدونو اجمالی نقشہ



## تفصیلی تشریح

مد: په لغت کي کښولو ته ويل کيږي او په اصطلاح کي د يوه (الف) څخه تر درو (۳) الفو پوري د آواز کښولو څخه عبارت دی.

د مد حروف: د مد حروف دري (۳) دي، (واو، الف، ياء).

حرف مد ته هغه وخت حرف مده ويل کيږي، چي خپله ساکن او د مخکني حرف حرکت يي له خپله جنسه څخه وي، لکه: (تُوجِيهَا).

د (الف) جنس زور دی، د (واو) جنس پيښ دی او د (ياء) جنس زير دی.

د مد حروفو ته ځکه د مد حروف ويل کيږي، چي د هجاء په حروفو کي بل حرف نسته، چي د حرکاتو څخه جوړ سوی وي، (الف) د دوو (۲) زورو څخه، (واو) د دوو (۲) پيښوو څخه، او (ياء) د دوو (۲) زيرو څخه جوړ سوي دي. مديت ددې درو (۳) حروفو په ذات کي پروت دی، ځکه چي آواز پرې کشيږي.

د مد ډولونه: مد پر دوه (۲) ډوله دی: ۱: قصير مد. ۲: طويل يا فرعي مد.

۱: - قصير مد يا مد اصلي: هغه مد ته ويل کيږي، چي د مد د حرف څخه وروسته د مد سبب يعني سکون (ورغندی) يا همزه شتون ونه لري، لکه: (قِيلَ، قَالُوا، قَالَ) و مد اصلي ته مد طبعي هم ويل کيږي، ځکه چي د جوړ او روغ طبيعت څښتن دغه مد تر خپلي اندازې نه کموي او نه يي زياتوي، د مد اندازه يي يو (الف) ده، چي دوه (۲) حرکته کيږي او تر خپل اندازې يعني يو (الف) کم ويل شرعاً حرام دی.

۲: طويل مد يا مد فرعي: هغه مد ته ويل کيږي، چي د مد د حرف څخه وروسته د مد سبب يعني سکون يا همزه شتون ولري، لکه: (وَلَا الضَّالِّينَ، جَاءَ) د مد اندازه يي درې (۳) الفه ده، چي شپږ (۶) حرکته کيږي.

د مد سببونه: د مد سبب همزه يا سکون ځکه وضع سوی دی، چي د مده د حرف څخه وروسته چي همزه راسي، همزه سخت او قوي حرف دی او د مد حرف کمزوری حرف دی، نو د همزي د له منځه تللو بيره وي، ځکه نو مد پرې کوو، تر څو همزه په سمه توگه ادا سي، په آواز کي قوت راسي، او سکون ځکه د مد سبب دی، چي د دوو (۲) ساکنو حروفو يو ځايوالي راضي، د دوو (۲) ساکنو حروفو يو ځای والی ويل پر ژبه باندي دروند دی، ځکه مد پرې کوو، چي دغه بيلوونکی دی.

د طویل مد ډولونه:

۱:- متصل مد: هغه مد ته ویل کیږي، چې حرف مد او د مد سبب دواړه په یوه کلمه کې راغلي وي لکه: (شَاءَ، جَاءَ، سِئَاءٌ) او د مد مقدار یې پنځه (۵) حرکتې دي چې دوه نیم (۲.۵) الفه کیږي.

۲:- منفصل مد: هغه مد ته ویل کیږي چې د مد حرف په یوه کلمه کې وي او د مد سبب یې په بله کلمه کې وي، لکه: (بِمَا أُنزِلَ، فِي أَنْفُسِكُمْ، قُولُوا ءَامَنَّا) د مد مقدار یې د حد په حالت کې دوه (۲) حرکتې دي، چې یو (الف) کیږي او د تدویر په حالت کې څلور (۴) حرکتې دي، چې دوه (۲) الفه کیږي او د ترتیل په حالت کې پنځه (۵) حرکتې دي، چې دوه نیم (۲.۵) الفه کیږي.

۳:- لازمي مد: هغه مد ته ویل کیږي چې د مد سبب یې لازمي وي، لکه: (ن وَالْقَلَمِ، اَلَمْ) دلته د مد حرف او سبب د مد دواړه په یوه حرف کې پراته دي، چې د کلمې پوره والی یې یوازې په تلفظ کې ویل کیږي او د مد مقدار یې درې (۳) الفه دي، چې شپږ (۶) حرکتې کیږي.

۴:- عارضې مد: هغه مد ته ویل کیږي چې د مد سبب یې عارضې وي، یعنې د مد د حرف څخه وروسته سکون عارضې وي، یعنې د وقف له کبله منځته راغلی وي، لکه: (سَتَعِينُ، خَطِيئِينَ، مُسْتَهْزِئُونَ، الرَّحِيمِ) د وقف په حال کې او د مد اندازه یې درې (۳) الفه ده، چې شپږ (۶) حرکتې کیږي، دا مد یوازې د وقف یعنې د دریدو په وخت کې راځي.

یادونه: د متصل (پیوست) او منفصل (ناپیوست) مدونو د مد سببونه تل همزه وي، د لازمي او عارضې مدونو لپاره تل د مد سبب سکون وي، د متصل او منفصل مدونو لپاره هیڅ وخت د مد سبب سکون نه سي کیدای، د لازمي او عارضې مدونو لپاره هیڅ وخت د مد سبب همزه نه سي کیدای، لکه: (شَاءَ، جَاءَ، يُكذِّبُونَ، ن).

د متصل (پیوست) او منفصل (ناپیوست) مدونو توپیر:

۱: د پیوست مد علامه پنډه (ـ) او د ناپیوست مد علامه نري ( ) وي.

۲: د پیوست مد همزه یعنې د مد سبب د (عین) د سر په شان (ء) او د ناپیوست مد همزه یعنې د مد سبب د (الف) په شان (ا) وي، لکه: (شَاءَ، جَاءَ، قُولُوا ءَامَنَّا).

۳: په پیوست مد کې حرف مد او سبب د مد دواړه په یوه کلمه کې وي، لکه: (شَاءَ، جَاءَ، سِئَاءٌ) او په ناپیوست مد کې حرف مد په یوه کلمه کې وي او د مد سبب یې په بله کلمه کې وي، لکه: (فِي أَنْفُسِكُمْ، وَمَا أُنزِلَ).

۵:- کلمي مثقل (دروند) مد: هغه مد ته ويل کيږي چي د مد حرف او سبب د مد يي دواړه په يوه کلمه کي وي او د مد سبب يي پر يو شد لرونکي حرف وي، لکه: (وَلَا الضَّالِّينَ، اَلَمْ، ذَابَّةً) يي دري (۳) الفه ده، چي شپږ (۶) حرکتونه کيږي.

۶:- حرفي مثقل (توريز دروند) مد: هغه مد ته ويل کيږي چي د مد حرف او سبب مد دواړه په يوه حرف کي راغلي وي او سبب د مد پر يو شد لرونکي حرف وي، لکه: (اَلَمْ).

۷:- کلمي مخفف (سپک) مد: هغه مد ته ويل کيږي چي حرف مد او سبب د مد دواړه په يوه کلمه کي راغلي وي او سبب د مد يي پر يو شد لرونکي حرف باندي نه وي، لکه: (ءَالْتَنَ) د مد اندازه يي دري (۳) الفه ده، چي شپږ (۶) حرکتونه کيږي.

۸:- حرفي مخفف (توريز سپک) مد: هغه مد ته ويل کيږي چي د مد حروف او د مد سبب دواړه په يوه حرف کي راغلي وي او سبب د مد يي پر يو شد لرونکي حرف نه وي، لکه: (نَ، قَ) د مد اندازه يي دري (۳) الفه ده، چي شپږ (۶) حرکتونه کيږي.

۹:- د لين مد: هغه مد ته ويل کيږي چي د مد حرف يي د لين حرف وي او د لين د حرف څخه وروسته د مد سبب همزه يا سکون راغلي وي، (خَوْفٌ، خَيْرٌ، سَوْءٌ، شَيْءٌ) د وقف په حال کي د مد اندازه يي د يوه (الف) په اندازه غوره ده.

د لين توري: د لين حروف دوه (۲) دي (واو، ياء) په داسي حال کي چي دوى خپله ساکن وي او د مخکني حرف حرکت يي زور وي.

۱۰:- مد بدل: هغه مد ته ويل کيږي چي دوى (۲) همزي په يوه کلمه کي سره جمع سي، مگر متحرکه (خوځنده) همزه مخکي وي او ساکنه همزه وروسته وي ساکنه همزه يي په (الف) سره بدليږي او دوه (۲) حرکتونه مد پرې کيږي، لکه: (اُتُوا، اَدَمَ، اَزَرَ) چي په اصل کي (اَتُوا، اَدَمَ، اَزَرَ) وو.

۱۱:- مد عوض: هغه مد ته ويل کيږي چي پر تنوين د نصب يعني دوو (۲) زورو باندي وقف وسي، نوموړي تنوين په (الف) سره بدليږي او دوه (۲) حرکتونه مد پرې کيږي، لکه: (هُدًى، قَرِيْبًا) چي دغه کلمي د وقف په حال کي (هُدًى، قَرِيْبًا) ويل کيږي.

يوازي چي پر (تاء) تانيث يعني گردى (تاء) (ة) باندي دوه (۲) زوره راسي هغه دوه (۲) زوره په (الف) سره نه بدليږي، بلکي دغه (تاء) تانيث په (هـ) سره بدليږي، لکه: (بَقْرَةٌ) چي د وقف په وخت کي (بَقْرَةٌ) ويل کيږي.

۱۲:- د تمکین مد: هغه مد ته ویل کیږي، چې په یوه حای کې دوي (۲) یاء گاني وي، لومړی یې متحرکه مشدده او دوهمه یې ساکنه وي، لکه: (عَلِيْنَ، وَإِذَا حُيِّتُمْ بِتَحِيَّةٍ) او د مد اندازه یې دوه (۲) حرکتونه ده. د تمکین مد ته حکه د تمکین مد ویل کیږي چې تمکین د قدرت په معنا دی او مشدد والی د (یاء) و(یاء) ته دا قدرت ورکوي چې مد پرې وسي.

۱۳:- مد صله: هغه مد ته ویل کیږي چې (هَاء) ضمیریه (۱) د کلمې په آخیر کې راسي، مخکې او وروسته حروف یې حرکت لرونکي وي. مد صله ته حکه مد صله ویل کیږي چې صله په لغت کې کثولو ته ویل کیږي، دا مد هم د (هَاء) ضمیر د کثولو څخه لاسته راځي.

صله پر دوه (۲) ډوله ده:- ۱: قصیره صله (کوچنی صله). ۲: طویل صله (اوږده صله).

۱:- قصیره صله: کله چې د (هَاء) څخه مخکې او وروسته متحرک حرف وي، لکه: (لَهُ مَا فِي السَّمَاوَاتِ، مَا نَفَقَهُ كَثِيرًا) قصیره صله پرې کیږي، د مد اندازه یې یو (الف) ده.

۲:- طویل صله: هغه مد ته ویل کیږي چې تر (هَاء) ضمیریه وروسته قطعي همزه راغلي وي، لکه: (مَنْ عِلْمِهِ إِلَّا بِمَا شَاءَ، قَوْمُهُ أَنْ اَضْرِبَ) د مد اندازه یې دوه نیم (۲.۵) الفه ده.

(۱) یادونه: (هَاء) پر دوه (۲) ډوله ده، یوه هغه (هَاء) ده، چې د کلمې د اصلي ذات څخه وي، لکه: (وَجَهَّ) او بله هغه (هَاء) ده چې ضمیریه ورته ویل کیږي، او د غائب مفرد لپاره ضمیر راځي، لکه: (له، علیه).

## دوولسمه (۱۲) روښناني

## د همزي (۶) ادا کول د تجويد په قاعدو کښي

۱:- قاعده: د قرآن کریم د څلورويشتمې (۲۴) سپارې د ختمیدو سره نږدې، په یوه آیت کې داسې راغلي دي: (ءَأَعْجَمِي) نو ددې دا دوهمه (همزه) لږ (۱) په نرمې سره وواياست، دې نرم ویلو ته تسهیل (۲) ویل کیږي.

۲:- قاعده: په سورت الحجات په دوهمه (۲) رکوع کې راغلي دي: (بِسْمِ الْإِسْمِ الْفُسُوقِ) نو دا داسې وواياست: د (بِسْمِ) پر (سین) باندي زور وواياست او هغه د وروسته هیڅ حرف سره مه جنګوی، بیا (لام) چې د (سین) وروسته دی، هغه ته زیر ورکړی، د ورستني (سین) سره یې و جنګوی، بیا (میم) د وروسته (لام) سره و جنګوی، خلاصه دا چې د (الْإِسْمِ) مخته او وروسته چې کوم دوي (۲) همزي دي، هغه د (الف) په شکل دي، دغه همزي بلکل مه وایاست.

تشریح: حروف مده ځکه د مد لپاره محل وگرځیده، چې د دوی په ذات کې مدیت (کشش) سته، ځکه چې (الف) دوه (۲) زوره (واو) دوه (۲) پښه او (یاء) دوه (۲) زیره اندازه کشیږي، او دا مدیت په بل حرف کې نسته، همزه او سکون ځکه سبب د مد دی، د حروف مده وروسته چې همزه راسي همزه قوي او سخت حرف دی، او حرف علت اضعف الحروف دی، نو د همزي د منځه تللو بیره وه، ځکه نو مور مد کوو، تر څو په آواز کې قوت راسي او همزه صحیح ادا سي، سکون ځکه سبب د مد دی، چې دلته التقاء ساکنین راغله او د التقاء ساکنین ویل پر ژبه باندي ثقیل ده، ځکه نو مور مد کوو، چې دغه مد به پر منزله د فاصل سي.

همزه: همزه د هجاء د حروفو څخه یو حرف دی، چې کله د (الف) په بڼه لیکل کیږي او کله د (عین) د سر په څیر لیکل کیږي، پر دوه (۲) ډوله ده، چې د لاندي ډولو څخه عبارت ده:

۱:- وصلي همزه: هغه همزه ده چې د کلام په درج کې لمنځه ځي، لکه: همزه د (اهْدِنَا).

۲:- قطعي همزه: هغه همزه ده چې د کلام په درج کې د منځه نه ځي، لکه همزه د (أَنْعَمْتَ).

همزه بیا پر دوه (۲) ډوله ده:

۱:- اصلي همزه: هغه همزه ده چې پر (فاء، عین، لام) کلمه باندي راغلي وي، لکه: (أَمْرٌ، سَأَلَ، قَرَأَ).

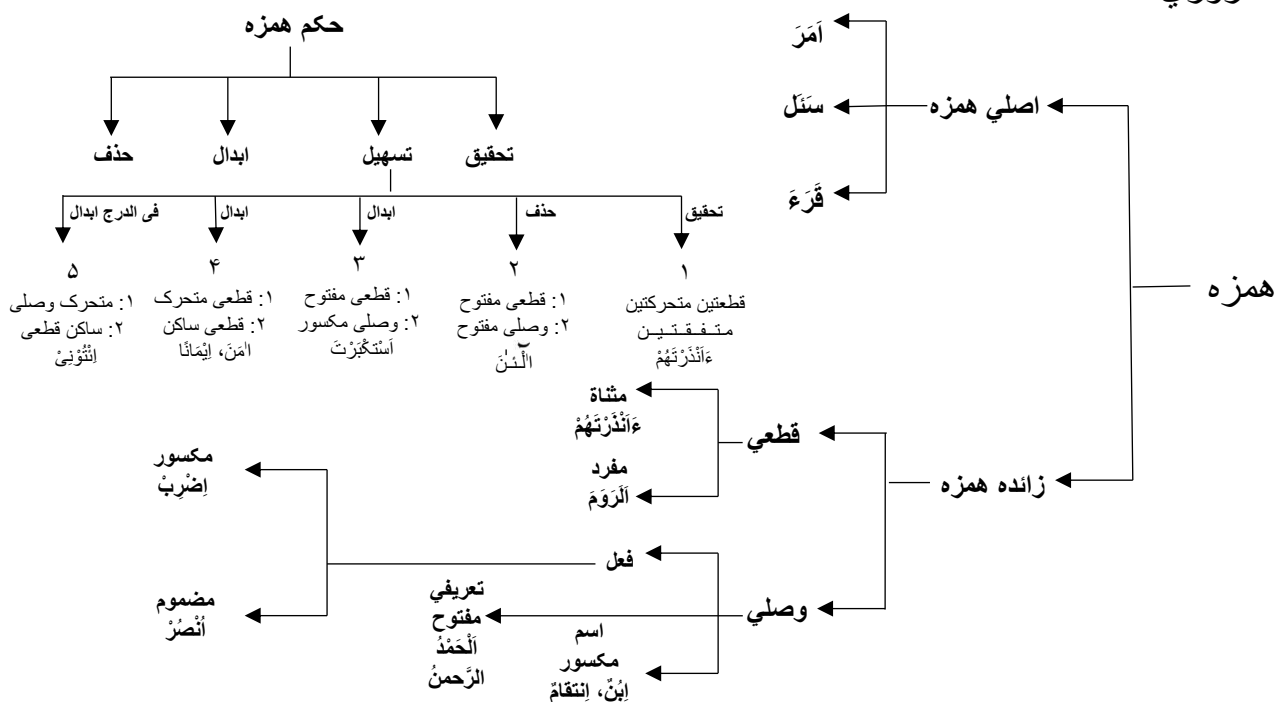
۲:- زائده همزه: هغه همزه ده چې پر (فاء، عین، لام) کلمه باندي نه وي، لکه: (اَكْرَمَ).

د همزي حکمونه: همزه څو حکمونه لري، چې ځیني یې په لاندي ډول دي:

- ۱- حذف: دې ته ویل کیږي، چې همزه له منځه ولاړه سي.
- ۲- تسهیل: دې ته ویل کیږي، چې همزه د همزې او د ماقبل د حرکت څخه پیدا کیږي.
- حرف تر منځ وي، مثلاً: د زور څخه پیدا کیږي حرف (الف) دی، د پینځ څخه پیدا کیږي حرف (واو) دی او د زیر څخه پیدا کیږي حرف (ياء) ده، لکه: (ءَأَعْجَمِي).
- ۳- ابدال: دې ته ویل کیږي، چې همزه د علت په حرف (حرف مده) بدل سي، لکه: (ءَامَن، اِيْمَانًا).
- د همزې او (الف) توپیر: (الف) هغه حرف دی، چې تل ورغندی لرونکی وي او بيله ژب بندی ادا کیږي او همزه هغه حرف دی، چې حرکت قبلوي، خو کوم وخت چې ساکن سي، د ادا پر مهال بيله ژب بندی نه ادا کیږي.

### حاشیه.....!

- (۱) تشریح: یعنی د (الف) او همزې په منځ کې یې ادا کړی، چې نه په پوره شدت او سختي سره وي، چې هغه ته تحقیق ویل کیږي، او نه د (الف) په رقم چې بلکل په نرمي سره ادا سي.
- (۲) تشریح: دا تسهیل واجب دی، داسې ځای په ټول قرآن کریم کې دغه یو ځای دی، او شپږ (۶) نورې کلمې دي، (الْتَنَن) دوه (۲) ځایه په سورت یونس کې دی، (ءَالله) یو ځای په سورت کې یونس کې دی، او یو ځای په سورت نمل کې دی، (ءَالذَّكْرَيْن) دوه (۲) ځایه په سورت انعام کې دی، دا دوه همزه همزه پر ځای د (الف) لکه اوس چې (الف) دی، په تسهیل سره بيله مده ادا کول هم جائز دي، په شپږو (۶) کلمو کې تسهیل جائز دی، پاته په ټوله قرآن کریم کې هر ځای همزه په تحقیق سره ویل ضروري ده.



## دیارلسمه (۱۳) روښناني

### وقف یعنی پر یوه کلمه باندي دریدل

د تجوید د علم اصل مقصد د مخرجونو او صفتونو بحث دی، مگر ددې علم د تکمیل لپاره علم اوقاف<sup>(۱)</sup> یعنی د وقف علم، علم القرائت<sup>(۲)</sup>، علم رسم الخط عثمانی<sup>(۳)</sup> ددې علمونو زده کړي ته هم ضرورت سته.

۱- قاعده: کوم کس چې په معنا نه پوهیږي، هغه ته په کار ده، چې پر هغه ځایونو وقف وکړي، په کوم ځای کې چې په قرآن کریم د وقف نښان جوړوي، بیله ضرورته دي، په منځ کې نه دریري<sup>(۴)</sup>، البته که چیرې یې په منځ کې ساه ختمه سي، نو دا یوه مجبوري ده، که د مجبوري څخه دا کار وسي، په کار ده، پر کومه کلمه باندي چې دریدلی وي، د هغې څخه یا د مخکې څخه دي بیا راوگرځي<sup>(۵)</sup>، او د مابعد سره دي یې یو ځای ووايي، په دې پوهیدل په کار دي، چې ددې کلمې څخه یې ووايم، او که یې د پورته څخه ووايم، بیله دي چې په معنا پوهیږي مشکله ده، تر څو چې په معنا نه پوهیږي د شک او شبهي په ځای کې د یو عالم څخه پوښتنه وکړي.

د داسې مجبوري په وخت کې دي یو دا فکر کوي چې د کلمې په منځ کې دي وقف نه کوي، بلکې د کلمې پر اخیر دي ودریږي، دا هم وپیژني چې وقف کول پر حرکت باندي غلط دی، لکه اکثره خلک چې یې کوي، مثلاً: د یو کس ساه د سورت البقره په اول کې د (بِمَا نُزِّلَ إِلَيْكَ) پر (کاف) باندي ختمه سي، نو په دغه وخت کې (کاف) ساکن کول په کار دي، په زور سره وقف مه کوي.

همدارنگه بیله ساه اخیستو وقف نه کیږي، لکه بعضي کسان د آیت پر ختمیدو باندي ساکن حرف خو ووايي، مگر بیله د نوي ساه اخیستو څخه دوهم آیت شروع کړي، دا هم بی قاعده گي ده، او دا هم په یاد کې وساتئ د داسې مجبوري په وخت کې چې پر یوه کلمه باندي وقف وکړي، نو هغه کلمه چې څرنگه لیکل سوې ده، د هغې د رسم الخط موافق وقف وکړي، که څه هم هغه بل رقم ویل کیږي، د ویلو موافق یې مه کوي، مثلاً: (أَنَا) کې چې کوم (الف) د (نون) وروسته دی، هغه په ویلو کې نه راځي، مگر که چیرې پر دغه کلمه باندي وقف وکړل سي، نو بیا به دغه (الف) نه وایو. په دې یادونو بڼه ځان پوهه کړئ، او په یاد یې کړئ، ځکه چې په دې کې لوی لوی قاریان او حافظان غلطی کوي.

یادونه: ددی قاعدې په اخیر کې چې لیکل سوي دي، هغه کلمه چې څنګه لیکل سوي ده، د هغې موافق وقف کوی<sup>(۶)</sup>، د هغې قاعدې څخه دا الفاظ مستثنی دي، (أُوَيْفُوا) د سورت البقره په یو دیریشمي (۳۱) رکوع کې دی، (أَنْ تَبُوءَا) د سورت المائده په پنځمه (۵) رکوع کې دی، (لِتَشَأُوا) د سورت الرعد په څلورمې (۴) رکوع کې دی، (لَنْ نَدْعُوَا) د سورت الکهف په دوهمه (۲) رکوع کې دی، (لِيُنَلُّوا) د سورت المحمد په څلورمه (۴) رکوع کې دی، (ثُمَّودَا) څلور (۴) ځایه په سورت هود، سورت الفرقان، سورت العنکبوت او په سورت النجم کې دی، او دوهم (قَوَارِيرَا) د سورت الدهر په اوله رکوع کې دی، په دې ټولو الفاظو کې (الف) په هیڅ حالت کې نه ویل کیږي، نه په وصل کې او نه په وقف کېږي.

د (لِكِنَّا) الفظ خاص په سورت الکهف کې دی، همدارنګه (الظُّنُونَا، الرَّسُولَا، السَّيِّلَا) دا درې (۳) سره کلمې په سورت الدهر کې دي، د (أَنَا) لفظ چې هر ځای په قرآن کریم کې راسي، په دې ټولو لفظو کې د وصل په حال کې (الف) نه ویل کیږي، مګر د وقف په حالت کې (الف) ویل کیږي، خو خاص لفظ (سَلَّاسِلَا) د وقف په حالت کې بېله (الفه) ویل هم پروا نه کوي، یعنې (سَلَّاسِلْ).

۲:- قاعده: پر کومه کلمه چې وقف کوی، که چیرې هغه ساکنه وي، نو په هغې کې د بنوولو څه خبره نسته<sup>(۷)</sup>، او که چیرې هغه کلمه متحرکه وي، نو پر هغې باندي د وقف کولو درې (۳) طریقې دي:- ۱: حرف به<sup>(۸)</sup> ساکن کرل سي. ۲: پر حرف باندي چې کوم حرکت دی، هغه ډیر لږ ښکاره کول، چې دې لږ ښکاره کولو ته روم ویل کیږي، ددې روم اندازه د حرکت دریمه (۳) حصه ده، دغه روم په زور کې نه وي، صرف په زیر او پېښ کې وي، لکه: (بِسْمِ اللَّهِ) د ختمیدو په وخت کې پر اخیری (میم) باندي لږ زیر ویل چې دا زیر ډیر نږدې کسان اوریدلای سي، یا د (سَسْعَيْنُ) پر (نون) باندي لږ پېښ ویل، او د (رَبِّ الْعَالَمِينَ) پر (نون) باندي ځکه چې زور دی، نو له دې سببه په دلته داسې روم نه وي. ۳: هغه حرکت ته به په شونډو سره اشاره وکړل سي، یعنې حرکت به بلکل نه وایو، بلکې د هغه حرکت د ښکاره ویلو په وخت کې چې شونډان څرنګه جوړیږي، هغه رقم باید شونډان جوړ سي، هغه حرف دي بلکل ساکن<sup>(۹)</sup> وویل سي، دې ته اشمام ویل کیږي، دا د نږدې څخه هم څوک نه سي اوریدلای، ځکه چې په دې کې حرکت په ژبه سره ادا سوي نه دی، البته په سترګو لیدونکي کس که د تلاوت کوونکي شونډي وويني، نو پوهیدلای سي، چې ده اشمام وکړي، اشمام صرف په پېښ کې وي، په زور او زیر کې نه وي، لکه: د (سَسْعَيْنُ) پر (نون) باندي چې پېښ دی، دا پېښ خو بلکل باید ونه ویل سي، (نون) بلکل ساکن وویل سي، مګر شونډي

د (نون) د ادا کولو پر وخت داسي جوړ کړل سي، لکه د پېښ د ویلو په وخت کي چي سره راتوليري، يعني شونډان د مشوکي په رقم جوړ کړل سي.

۳:- **قاعده:** د کومي کلمې په اخير کي چي تنوين وي، هلته هم روم جائز دی، مگر د حرکت ښکاره کولو په وخت کي دي د تنوين يوه حصه (۱۰) نه ښکاره کوي.

۴:- **قاعده:** هغه (تاء) چي د (هاء) په شکل گردی (۱۱) ليکل کيږي، مگر پر دي باندي دوه (۲) ټکي هم وي، که چيري پر داسي (ة) باندي وقف وي، نو هلته دوه (۲) شيان په فکر کي ونيسي، اول دا چي هغه (تاء) د (ه) په رقم وواياست، دوهم دا چي هلته روم او اشمام مه کوي.

۵:- **قاعده:** روم او اشمام پر عارضي حرکت باندي نه کيږي، لکه پر (وَلَقَدْ اسْتَهْرَيْتُ) باندي چي يو کس د (وَلَقَدْ) پر (دال) باندي وقف وکړي (۱۲)، نو (دال) ساکن ويل په کار دي، ددي پر زير باندي دي روم نه کيږي، ځکه چي دا حرکت عارضي دی، او په دي باندي عربي پوه کس پوهيږي، چي دا حرکت اصلی دی که عارضي دی.

۶:- **قاعده:** پر کومه کلمه باندي چي وقف وسي، که چيري د هغې کلمې پر اخيري حرف باندي تشديد (۱۳) وي، نو په روم او اشمام کي به تشديد خپل پر خال باندي پاته وي.

۷:- **قاعده:** پر کومه کلمه باندي چي وقف وکړل سي، که چيري د هغې پر اخيري حرف باندي د زور تنوين وي، نو د وقف په حالت کي به هغه تنوين په (الف) سره (۱۴) بدليري، لکه يو څوک چي پر (فَإِنَّ كُنَّ نِسَاءً) باندي وقف وکړي، نو داسي به يې وايي: (نساء).

۸:- **قاعده:** د کوم مد وقفي بيان چي د يوولسمي (۱۱) روښنائې په شپږمه (۶) قاعده کي سوی دی، که چيري په روم سره وقف وکړل سي، نو هغه وخت به مد نه وي، مثلاً: (الرَّحِيمِ) يا (سَتَعِينُ) کښي که چيري د پېښ يا زير څه حصه ښکاره کړل سي، نو بيا به مد نه (۱۵) کوي.

حاشيه.....!

(۱) تشریح: وقف په لغت کي دريدلو ته ويل کيږي، او په اصطلاح کي د کلمه غير موصول پر اخير باندي د ساه اخيستلو په وجه سره دريدل. ۱: وقف به د کلمې پر اخير باندي وي، د کلمې په منځ کي وقف کول صحيح نه دی، مثلاً: (قَالُوا) باندي وقف کول صحيح دی، مگر پر (قَا) باندي وقف صحيح نه دی. ۲: دا چي قرآن کریم په بعضي ځايو کي څه لفظونه يو ځای ليکلي وي، که څه هم د عربي ژبي په اعتبار سره جلا جلا لفظونه دي، مگر د يو ځای

لیکل کیدو په وجه د یوه لفظ په حکم کي دي، مثلاً: (أَيُّمًا) که څه هم د عربي په اعتبار سره دوه (۲) لفظونه دي، یو (أَيِّن) او بل (مَا) مگر د یو ځای لیکل کیدو په وجه سره د (أَيُّمًا) پر (الف) باندي خو وقف صحیح دی، مگر د (أَيِّن) پر (نون) باندي وقف صحیح نه دی، داسي کلمو ته موصول کلمي ویل کیږي.

د اوقافو علم پر دوه (۲) ډوله دی: ۱: وقف د معنا په اعتبار سره پر کوم ځای وکړل سي؟ ۲: وقف څنگه وکړل سي؟ ددې جوابونه مخته راځي.

(۲) تشریح: د تجوید علم او د قرائت علم د دواړو موضوع قرآني الفاظ دي، فرق یې دا دی، چي په تجوید کي د حروفو، مخرجونو، صفتونو او د هغو د متفق عليها څخه بحث کیږي، مگر په قرائت کي د مختلفو احوالو فیها څخه، مثلاً: حذف، اثبات، تحریک او تسکین، مد او قصر، فتح او اماله، تحقیق او تخفیف او داسي نور...

(۳) تشریح: د حضرت عثمان (رضي الله عنه) په زمانه کي د قرآن کریم د تحریر او الفاظو چي کوم شکل اختیار کړل سو، حضرت عثمان (رضي الله عنه) د قرآن کریم د لیکلو بندوبست وکړی، ځای پر ځای یې ولیږی، او پر همدغه تحریر باندي د ټولو صحابه کرامو (رضي الله عنهم أجمعين) اجماع وسوه، د دغه تحریر علم، د هغه قواعدو او ضوابطو ته علم رسم الخط ویل کیږي، قرآن کریم د دغه خاص رسم الخط خلاف لیکل جائز نه دي، د ټولو اُمت د عالمانو پر دي باندي اجماع ده، دا وسع او فراخ علم دی، چي و دي ته علم رسم الخط ویل کیږي.

(۴) تشریح: یعنی د دغو نښو په منځ کي دي نه دریري، ددې نښو مطلب: یا خو دي پر گول (ط) آیت باندي ودریري، چي و دي ته وقف منزل هم ویل کیږي، او د آیت په منځ کي چي کوم (م، ط، ج، یا، ز) وي، دا ټول د وقف نښي دي، ددې نښو څخه ماسیوا که چیري ودریري، نو بیا د ده د ماقبله یعنی شا څخه راوگرځوی.

(۵) تشریح: د کوم ځایه څخه چي جمله پوره کیږي، یا بله جمله شروع کیږي، د هغه ځایه څخه دي بیرته راوگرځي، البته د قاري لپاره کم از کم عربي کتابونه او د قرآن کریم ترجمه ډیره ضروري ده.

(۶) تشریح: له دي سببه ویل سوي دي، چي وقف د رسم الخط تابع دی، مثلاً: گول (ة) کوم چي د (هاء) په رقم وي، دا په وقف کي په (ه) سره بدلیري، د دوو (۲) زورو تنوین به د (الف) په رقم لیکل سوی وي، له دي سببه دا په وقف کي په (الف) سره بدلیري، برعکس زیر او پینس چي هلته چونکي د هیڅ حرف په شکل نه دي لیکل سوي، لهذا په وقف کي حذف یعنی د منځه ځي.

د (کَآئِنٍ) په لفظ کي (نون) ويل کيږي، حالانکي دغه (نون) تنوين دی، يعني اصل يې داسي دی، (کَآئِيٍّ) دلته څرنگه چي تنوين مرسوم دی، ځکه نو ويل کيږي، په (به، له) او داسي نورو کي د (هاء) په ساکنولو سره کيږي، د ولاړ زير يا ولاړ پيښ څخه پيدا کيدونکی حرف مد په وقف کي نه ويل کيږي، ځکه چي دا حروف ليکلي نه دي، دا اصول دي چي وقف د رسم الخط تابع دی.

(۷) تشریح: يعني دا ساکن به په وقف کي هم ساکن ويل کيږي، البته د وقف کولو اثر به دا وي چي ساه به اخیستل کيږي، مثلاً: (فَارْعَبْ، وَأَنْحَرْ، فَحَدِّثْ، مِنْهُمْ، أَلْهَمْ) او داسي نور... مثالونه.

(۸) تشریح: په وقف کي اصل او عامه طريقه دا ده: لکه څرنگه چي ابتداء بالسکون نه کيږي، همدارنگه پر حرکت باندي وقف نه کيږي، لکه پورته چي معلوم سوه، چي پر حرکت کامله باندي وقف صحيح نه دی، د وقف بالسکون په هکله د بعضو علماؤو رايه دا ده: دغه وقف واجب شرعي دی، چي پر فعل باندي ثواب او پر ترک باندي عتاب وي، او بعضي علماؤو ويل دي: نه دا يو فني او اصطلاحي خبره ده، د قاري لپاره ددې پريښوول او پر حرکت کامله باندي وقف کول ډير قبيحه طريقه ده.

(۹) تشریح: يعني په موقوف عليه (د کلمي هغه اخري حرف پر کوم چي وقف وسي) ساکن وويل سي او د هغه څخه فوراً وروسته په انضمام شفتين سره د هغي ضمي و طرف ته اشاره وسي.

(۱۰) تشریح: يعني په هغه آهسته آواز کي به يو پيښ يا يو زير ويل کيږي، مثلاً: (أَحَدٌ، بَصِيرٌ).

(۱۱) تشریح: هغه گول (تاء) چي د (هاء) په شکل ليکل سوي وي، هغي ته (تاء) مدوره ويل کيږي، او کوم چي آورده ليکل سوي وي، هغي (تاء) ته (تاء) مجروره يا طويله (تاء) ويل کيږي، د (تاء) مجروره مثالونه: (الْجَنَّةُ، الْقَبْلَةُ، الْبَرِيَّةُ) او داسي نور...

د (تاء) مطوله مثالونه: (نِعْمَتَ اللَّهِ، رَحْمَتَ اللَّهِ، إِمْرَأْتِ) او داسي نور... پر دې دوهم (۲) ډول (تاء) باندي وقف په (تاء) سره کيږي، روم او اشمام هم باندي کيدای سي، او پر (تاء) مدوره باندي وقف په (هاء) ساکنه بدلولو سره کيږي.

(۱۲) تشریح: همدارنگه د (أَنْتُمْ الْأَعْلَوْنَ) پر (ميم) باندي روم يا اشمام نه سي کيدای، ځکه چي په اصل کي (ميم) ساکن دی، او ضمه پر (ميم) باندي عارضي ده، صرف وقف بالاسکان به وي، ځکه چي د (ميم) ضمه د التقاء ساکنين له سببه ده.

(۱۳) تشریح: په هغه مشدد حرف کي چي غُنه نه وي، (د نون او میم څخه ماسیوا) په هغه کبني د تشدید ادا کیدل په ژر سره وي، مثلاً: (وَتَبَّ، بِالْحَقِّ، الْمَفْرُ، فَطَلُّ، صَوَّافٌ) او داسي نور... پر دې باندي موقوف علیه مشدد باندي د وقف په حالت کي دومره وخت تیرول په کار دي، لکه د وصل په حالت کي او پر کوم حرف مشدد باندي چي غُنه وي، نو د غُني په وجه سره په هغه کي څه تراخي او مهلت په کار دی، لکه: (مِنْ بَعْدِ الْعَمِّ، وَلَا جَانَ) او داسي نور... همدارنگه (واو) مشدد او (یاء) مشدد چي موقوف علیه وي، نو په وقف کي خیال ساتل په کار دي، چي مشدد ادا سي، او مده نه سي، مثلاً: (عَدُوٌّ، مِنْ نَبِيٍّ).

(۱۴) تشریح: د دوو (۲) زورو په تنوین کي همیشه دا قاعده ده په شرط ددې چي هغه دوه (۲) زوره به پر (تاء) مدوره باندي نه وي، ځکه که پر (تاء) مدروه باندي وي، بیا هغه (تاء) د وقف په حالت کي په (هَاء) سره بدلیري، مثلاً: (أَفْوَاجًا، جُزْءًا، سَوَاءًا) او داسي نور... او (تاء) مدوره ځيني استثناء سوه، لکه: (حَسَنَةٌ، رَحْمَةٌ، مَوْعِظَةٌ) او داسي نور... مثالونه يي.

(۱۵) تشریح: يعني د مد عارض وقي په اصولو سره په دې کي اوس طول يا توسط کول صحيح نه دی، بلکي په مثل د وصل به صرف قصر کوو، ځکه که چيري د مد سبب سکون وي، او د روم په وجهي سره هغه سکون پاته نه سو، لهذا مد به نه کيري، خلاصه دا چي وقف بالروم په حرکت کي داخل دی، او اشمام په سکون کي داخل دی.

خلاصه: علم اوقاف جلا علم دی، کوم چي د قرآن کریم سره ډیر تعلق لري، ځکه چي قرآن کریم په انداز کي د خطاب نازل سوی دی، او د هري ژبي لپاره دا اصول دي چي کله پر يو خبره ودريري، نو شروع به د ماقبل څخه کوي، دا هلته چي د مابعد د ماقبل سره تعلق نه وي، کله بیا داسي وي، چي د ماقبل پر کلمه باندي يي وقف کړی وي، بیا راوگرځوي، دا هلته چي د مابعد د ماقبل سره تعلق وي، او کله کله بیا داسي وي، چي پر يوه کلمه باندي وقف کول ډیر قبيح وي، مثلاً: که يو سړی دلته وقف وکړي، چي (راځه... مه دريره) معنا يي مثبت ده، چي راسه او که بیا پر دې ځای وقف وکړی، چي (راځه مه - ودريره) ددې معنا منفي ده، نو قرآن کریم څرنگه چي افصح الکلام دی، ددې وقف او ابتداء خیال په کبني ساتل ډیر ضروري دی، او لکه څرنگه چي د وقف خیال ساتل په کار دي، همدارنگه د ابتداء خیال ساتل هم په کار دي، ځکه لکه څرنگه چي اقسام د وقف دي، لکه: (حسن، احسن، صحيح، تام، کافي، قبيح، اقبح) دغه اقسام د ابتداء هم دي، چي کله حسن کله احسن کله قبيح او داسي نور... وي، ددې علم د زده کولو لپاره مستقل کتابونه دي.

## قرآن کریم اووه (۷) وقف منزل دی

د نبی کریم (صلی الله علیه وسلم) دا عادت شریف وو، چي ده مبارک به په یوه پوره هفته (اوونۍ) کي د قرآن کریم ختم کوی، چي علماء کرامو د هغو مجموعه (فَمِیْ بِشَوْقٍ) نومولې ده، د (فاء) معنا ده: سورت الفاتحه. د (میم) معنا ده: سورت المائده. د (یاء) معنا ده: سورت یونس. د (باء) معنا ده: سورت بنی اسرائیل. د (شین) معنا ده: سورت الشعراء. د (واو) معنا ده: سورت والصفات. د (قاف) معنا ده: سورت ق. دې مجموعي ته منازل سبعة (اووه) ویل کیږي، او سنت طریقه همدا ده چي په یوه اوونۍ کي قرآن کریم ختم سي، مگر که چا قرآن کریم د حفظ کولو لپاره وایه، او مطلب یې د قرآن کریم پخول وه، بیا نو کوم مشکل نسته.

### وقف النبی (صلی الله علیه وسلم) یا وقف جبرائیل (علیه السلام)

د قرآن کریم پر بیاض باندي کله نا کله دغه لیکل سوي وي، د کومو کسانو چي علم الوقاف زده نه وي، نو هغوی حیران پاته وي. ډیرو علماؤو دا درې (۳) سره وقفونه یو بللي دي، لکه: وقف النبی، وقف جبرائیل او وقف منزل، دا هم معلومه خبره ده، کله چي به جبرائیل (علیه السلام) وحی راوړي، نو پر کوم حای چي به حضرت جبرائیل (علیه السلام) ودریدی، پر هم هغه حای به رسول الله (صلی الله علیه وسلم) ودریدی، همدارنگه په راتلونکي کي چي به رسول الله (صلی الله علیه وسلم) تلاوت کوی، نو به یې هلته وقف کوی.

د وقف النبی (صلی الله علیه وسلم) تعداد: د علم الوقاف علماؤو د وقف النبی مختلف شمیر ذکر کړي دي، علامه سخاوي (رحمة الله علیه) لس (۱۰) حایه وقف النبی لیکلی دی، کشف الظنون اووه (۷) نقل کړی دی، تفهیم الوقف وقف النبی او وقف منزل چي بل نوم یې وقف جبرائیل دی، جلا جلا ذکر کړي دي، هغه وایي: وقف النبی خوارلس (۱۴) حایه دی، او وقف جبرائیل (وقف منزل) دوولس (۱۲) حایه دی، چي دواړه سره یو حای کړي، توپل بنیرویش (۲۶) کیري.

خلاصه: وقف جبرائیل معنا هغه حای چي حضرت جبرائیل (علیه السلام) وقف کړی وي، وقف النبی معنا چي نبی کریم (صلی الله علیه وسلم) وقف کړی وي، یعنی دریدلی وي، او وقف منزل معنا د تلاوت کولو پر وخت کي نبی کریم (صلی الله علیه وسلم) وقف کړی دی، یعنی دلته دریدلی دی.

### وقف عُفران

د وقف عُفران معنا ده، د بخښني وقف، دا د وقف تام یو ډول دی، نو اوریدونکي او تلاوت کوونکي ته په کار ده چي دلته ودریږي، دُعا وغواړي، د الله سبحانه وتعالی د عذاب او وعید څخه پناه وغواړي، ځکه چي وقف عُفران یا د کفارو پر مقولو باندي وي، یا د دورخیانو پر الفاظو او یا هم د کفارو او مؤمنانو د تقابل پر حای باندي وي، نو ښه کار دا دی، چي پر داسي حایونو باندي وقف وکړی، او د الله سبحانه وتعالی له عذابه څخه د بخښني سوال وکړی.

## د رموز په اعتبار وقف (م، ط، ز، ج، ص)

علم الاوقاف خان ته یو مستقل علم دی، ددې علم ضرورت په هره ژبه کې سته، مگر څرنگه چې قرآن کریم د خبرو په انداز نازل سوی دی، نو دلته هم ددې رموزو پاملرنې ته ډیر ضرورت سته.

**وقف لازم (م):** دا (میم) د وقف لازم نښاني ده، ددې معنا دا ده چې دلته وقف کول لازمي دی، او که چېرې وقف ونه کړی، نو سامع (اوریدونکي) ته به یوه بله معنا په ذهن کې ورسې، د وقف لازم مثالونه: (إِذَا لَمِنَ الظَّالِمِينَ هَ الَّذِينَ أَتَيْنَهُمْ، إِنَّمَا الْبَيْعَ مِثْلَ الرِّبَا وَمَ أَحَلَّ اللَّهُ) او داسې نور...

د وقف لازم تعداد: په قرآن کریم کې د وقف لازم تعداد په اړه د علماؤو نظریات مختلف دي، بعضو دوو اتیا (۸۲) بنوولی دی، بعضو اته اتیا (۸۸) او بعضو یوسلو څلرویشته (۱۲۴) بنوولی دی.

**وقف مطلق (ط):** (طاء) د وقف مطلق علامه ده، دغه علامه په قرآن کریم کې درې زره پنځه سوه او لس (۳۵۱۰) ځایه راغلي ده، د وقف مطلق دغه علامه پر هغه ځای باندي استعمالیږي، پر کوم ځای باندي چې کلام خو پوره وي، مگر که دلته د وقف پر ځای وصل وسي، نو د الهي معنا مراد خلاف به څه شی په وهم کې را نه سي، مگر بیا هم دلته وقف کول ښه وي، او له مابعد څخه کول صحیح وي، لکه د سورت البقره پر (وَعَلَى سَمْعِهِمْ ط) باندي وقف او د (وَعَلَى أَبْصَارِهِمْ) څخه ابتداء یعنی شروع کول.

**وقف جائز (ج):** دغه (جیم) د وقف جائز علامه ده، په قرآن کریم کې دغه علامه یو زرو پنځه سوه اته اويا (۱۵۷۸) ځایه باندي راغلي ده، وقف جائز پر داسې ځایونو باندي وي، چې هلته د وقف او وصل دواړو دلائل موجود وي، نو له همدې امله د (جیم) پر مقام باندي وقف کول او نه کول دواړه سره برابر دي.

پاملرنه: (م، ط، ج) دا د وقف د علاماتو څخه قوي علامې دي، پر دوی باندي د وقف کولو وروسته له مابعد څخه پیل کول صحیح وي د اعادي ضرورت نه وي.

**وقف مجوز (ز):** (زاء) د وقف مجوز علامه ده، دغه علامه په قرآن کریم کې تقریباً یوسلو یو نوي (۱۹۱) ځایه راغلي ده، دغه علامه پر هغو ځایو باندي لیکل سوې وي، پر کوم ځای چې د وصل پرته د وقف کولو دلائل هم موجود وي، مگر د وصل دلائل زیات قوي وي، لکه پر (غِشَاوَةَ) باندي وقف.

**وقف مُرْخَص (ص):** (صاد) د وقف مرخص علامه ده، دغه علامه په قرآن کریم کې درو اتیا (۸۳) ځایه راغلي ده، پر (صاد) باندي د وقف کولو اجازه د مجبوری په وخت کې سته، برخلاف د (زاء) چې هلته وصل تر وقف ډیر بڼه وي، دغه علامه هلته وي، په کومو دوو (۲) جملو کې چې تعلق خو وي، مگر د مقصد اظهار لپاره دواړه جملې د یوې او بلې محتاجه نه وي، لکه پر (وَالسَّمَاءَ بَنَاءً ص) باندي وقف.

پاملرنه: دا ټولې علامې (م، ط، ج، ز، ص) د متقدمینو په نزد دي، او د وروستیو علماؤو کرامو څه نوري علامې هم مقرري کړي دي.

### د مُتَأَخِّرِينَ په نزد د وقف علامي

(ق) قِيلَ عَلَيْهِ الْوَقْفُ: (قاف) د (قِيلَ عَلَيْهِ الْوَقْفُ) مخفف دی، مطلب دا چي دلته هم د بعضو علماء کرامو په نزد وقف په نزد د وقف کيدلای سي، مگر دغه علامه ضعیفه ده، ځکه نو دلته وقف نه کول بڼه کار دی، په (قِيلَ) سره يې ځکه راوړه چي اشاره ده وضعف ته، مگر که وقف وسي بيا د ماقبل څخه د اعادي ضرورت نسته.

(ک) كَذَلِكَ: (کاف) د (كَذَلِكَ) مخفف دی، مطلب دا چي پر دې ځای باندي هم هغه حکم دی، کوم چي په تير سوي مقام کي وي، نو (کاف) د وقف د علامي څخه وروسته هم راځي، او د وصل د علامي څخه وروسته هم راځي، نو د کومي علامي څخه وروسته چي راسي، د هغې حکم لري.

(ف) قَدْ يُوقَفُ عَلَيْهِ: دغه قَفْ مخفف دی، د (قَدْ يُوقَفُ عَلَيْهِ) دی، ددې حکم دا دی، دلته هم د مجبوري په حالت کي وقف کيږي، او د وقف په صورت کي د ماقبل څخه د راگرځولو ضرورت نه وي، مگر بيله مجبوري دلته وقف کول بڼه کار نه دی، او دا هم په یاد ولری، چي دا د امر صیغه نه ده، لکه څرنگه چي مشهوره ده.

صَلُّ قَدْ يُوصَلُ: دا صل د (قَدْ يُوصَلُ) مخفف دی، دغه (قَفْ) هم د امر صیغه نه ده، دلته د وقف کولو پر ځای وصل کول ډیر قوي او بڼه کار دی، مگر دا خبره په یاد ولری، (قَفْ، صَلُّ) دا دواړي علامي ضعیفي علامي دي.

(صلى) الوصل اولی: دا (صلى) د (الوصل اولی) علامه ده، پر داسي ځای باندي وصل کول بڼه کار دی، او که وقف وسي، نو هم څه مشکل نسته، مگر بيا له ماقبل څخه اعاده ضروري ده.

قِلَ قِيلَ لاَ وُقْفَ عَلَيْهِ: دغه (قِيلَ عَلَيْهِ الْوَقْفُ) مخفف دی، دلته هم د اوقاف د علماؤو په نزد وقف دی، او د علم الوقاف د بعضي علماؤو په نزد وصل دی، نو ځواکي دغه وقف مختلف فيه دی، نو له دې سببه بڼه کار دا دی، چي دلته وصل وکړل سي، او کوم علماء کرام چي دلته وقف شميري د هغوی د قول مطابق که دلته وقف وکړل سي، نو له ماقبل څخه د اعادي ضرورت نسته.

لَا لاَ وُقْفَ عَلَيْهِ يَأْتِي: لَا د (لَا وُقْفَ عَلَيْهِ يَأْتِي) مخفف دی، يعني پر دې باندي وقف خو صحيح دی، مگر د مابعد څخه ابتداء کول صحيح نه دي، بلکي د ماقبل څخه اعاده ضروري ده، دغه علامه د وقف لازم مقابل ده، يعني لکه څرنگه چي پر وقف لازم باندي د نه دريدو څخه معنا مرادي ته تغير رسيري، نو همدارنگه دلته د دريدو څخه معنا مرادي ته تغير رسيري.

## د مُعَانَقِي عَلْمِي خَيْرِنَه

معانقه د (عَانَقٌ يُعَانِقُ مُعَانَقَةً) څخه اخیستل سوي ده، معنا يې ده، غاړي په غاړي، لکه څرنګه چې د روغبر کولو يوه طريقه همداسي ده، په اصطلاح کي معانقه و داسي کلمي ته ويل کيږي، چې د هغې تعلق د ماقبل (مخته حرف) او د مابعد (وروسته حرف) يعني دواړو سره يو رقم وي، او د هر يوه سره يو ځای وويل سي، نو معنا يې صحيح وي.

د مثال په توګه: (ذَٰلِكَ الْكِتَابُ لَا رَيْبَ ۚ فِيهِ ۚ هُدًى لِّلْمُتَّقِينَ) نو اوس دلته معانقه ليکل سوي ده، ددې تعلق د ماقبل او مابعد دواړو سره دی، که چيري مور پر (لَا رَيْبَ) باندي ودريرو، نو معنا دا سوه: دا کتاب چې دی په دې کي شک نسته... او په دې کتاب کي د پرهيز ګارانو لپاره هدايت دی. او که چيري پر (فِيهِ) باندي ودريرو، نو معنا يې داسي سوه: په دې کتاب کي شک نسته، دغه ټول کتاب هدايت دی پرهيزګارانو لره.

معانقه په قرآن کریم کي څو ځايه ده او نښاني يې څه رقم ده؟: امام ابوالفضل رازي (رحمة الله عليه) فرمايي: په قرآن کریم کي معانقه پنځه دیرش (۳۵) ځايه ده، چې په بعضي ځايو کي (مَع) مخفف حرف وي، يعني معانقه، او په بعضي نورو ځايو کي بيا داسي درې (۳) ټکي (••) وي، مګر قاعده دا ده: په معانقه کي به نه پر دواړو ځايو باندي وقف کوي او نه هم پر دواړو ځايو باندي وصل کوي، که پر اول ځای باندي وقف وکړي، نو پر دوهم ځای به وصل کوي، او همدارنګه برعکس.

## تفصیلی تشریح

وقف: په لغت کې بندوالي ته ویل کیږي، او په اصطلاح کې د کلمې وروستی حرف ساکن کول دي، چې د ساه او ږغ پریکړه ورسره کیږي.

د وقف او وصل تر منځ حالت ته سخته ویل کیږي. د ږغ او اعراب پریکړې ته بیله پریکړې د ساه سخته ویل کیږي.

د وقف په وخت کې ساه او ږغ دواړه پرې کیږي، نوي ساه اخستل کیږي، مگر د وصل په وخت کې ساه او ږغ نه پرې کیږي او نه ساه تازه کیږي.

### د وقف په حالتونو کې بدلون

د وقف په حالتونو کې بدلون پر څلور (۴) ډوله دی:-

۱:- وقف په اسکان سره: وقف په اسکان سره د کلمې د ساکنولو څخه عبارت دی، چې حرکت ولري لکه (ک) په (فسیح بحمدربک) کې چې (ک) زور لري په حالت د وقف کې (فسیح بحمدربک) ویل کیږي، یعنې په ورغندي سره ویل کیږي.

۲:- وقف په ابدال سره: د حرف د بدلولو څخه عبارت دی، لکه د تانیث (تاء) بدلول په (ها) باندي لکه: (صَلَاة) چې د وقف په حالت کې (صَلَاة) تلفظ کیږي. او یا د دوو (۲) زورو بدلول په (الف) سره لکه: (رَجِيمًا، شُكُورًا) چې د وقف په حالت کې (رَجِيمًا او شُكُورًا) ویل کیږي.

۳:- له اشمام سره وقف: اشمام د تجوید په علم کې عبارت دی د حروفو د ساکن کولو څخه د وقف په حالت کې سره د شونډو د اشارې د پېښ و لوري ته لکه په آخیرني (ن) د (سْتَعِينُ) کې چې د وقف په وخت کې شونډې پرې راټولېږي او د ضمی لوري ته بیله ږغه څخه اشاره کیږي.

۴:- روم: د حرکت د دریمې (۳) برخې د تلفظ کولو څخه عبارت دی، یعنې دا چې د وقف په وخت کې د حرکت دوه (۲) ثلثه ساقط کړي او یو ثلث تلفظ کړي.

یادونه: اصل په وقفونو کې اسکان دی، پاته دي نه وي چې روم او اشمام په اصلي حرکت کې ترسره کیږي نه په عارضی حرکتو کې، او همدا ډول پر گردی (ة) باندي هم روم او اشمام نه کیږي، یعنې پر عارضی حرکتو او گردی (ة) باندي اشمام او روم ناجائز دی.

## د وقف علامي

د وقف ځایونو ته پاملرنه د تجوید د علم د مهمو برخو څخه شمیرل کیږي، د وقف علامي په لاندې ډول دي:

۱- (م): د لازم وقف علامه ده د وقف نه کولو په صورت کې په معنا کې نیمګړتیا پیدا کیږي.

۲- (ط): د مطلق وقف علامه ده یعنې وقف کول احسن دی، ډیره بڼه دی له دې ځایه څخه باید تیر سو.

۳- (ج): د جائز (کافي) وقف علامه ده په دې ځای کې وقف او وصل دواړه روا دي، مګر وقف بڼه دی.

۴- (ز): د مجوز وقف (حسن وقف) علامه ده چې وقف او وصل یې دواړه جائز دي، مګر په وصل سره ویل یې بڼه دي.

۵- (ص): د مرخص وقف علامه ده په ځینو ځایونو کې چې آیات شریف اوږد وي او نفس (ساه) د لوستلو د دوام توان ونه لري، کولای سی چې پر دې کلمه باندي وقف وکړی، بېله دي څخه چې لوستل سوې کلمه بیا تکرار سي.

۶- (لا): د قبیح وقف علامه ده ځکه پر دې ځای باندي په وقف کولو سره معنا توپیر کوي، نو په کار ده چې وقف ونه سي. که چیري د نفس د نه رسیدو له امله وقف وسو، نو لازمه ده چې وقف سوې کلمه له سره شروع کړی، مګر د آیت په آخر کې دا حکم نه دی.

۷- (مع، معاً): د معانقه وقف علامه ده چې په حاشیه کې (مع، یا معاً) لیکل سوې وي. معانقه په لغت کې د غاړي کیدلو او یو د بل سره غیر په غیر کیدلو ته ویل کیږي. مګر په تجوید کې کله چې دوه (۲) وقفونه څنګ پر څنګ راغلي وي هغه ته معانقه وقف ویل کیږي.

حکم یې دا دی: که چیري په اوله کلمه کې وقف وکړو دوهمه کلمه باید په وصل سره ولوستل سي، د مثال په ډول: (لَا رَبَّ إِلَّا هُوَ ۚ هُدًى لِّلْمُتَّقِينَ) پر هر ځای چې تلاوت کوونکی ودریږي پر هغه بل ځای به نه دريږي، نه به پر دواړو ځایونو وقف کوي او نه به پر دواړو ځایو باندي وصل کوي.

۸- (ک): د کذالک په معنا دی، یعنې د مخکې آیت د حکم په شان دی.

۹- (ق): د (قَدْ قِيلَ يَا قِيلَ عَلَيْهِ أَلْوَفُّ) علامه ده د ځینو علماؤو په آند دلته وقف کول جائز دي، مګر وقف نه کول بڼه دي.

۱۰- (قلا): یعنې وقفه مه کوئ.

- ۱۱:- (قِف): یعنی وقف وکړه.
- ۱۲:- (صلي): یعنی وصل وکړه وصل تر وقف غوره دی.
- ۱۳:- (وقفه): د اوردې سکتې علامه ده او د قرائت د علم په اصطلاح کې سکتې او وقفه سره قریب المعنی (په معنا کې نژدې دي) مگر په اصطلاح کې سکتې وصل ته او وقفه وقف ته نژدې وه.
- ۱۴:- (س): د سکتې علامه ده چې برغ یې د ساه څخه پریکوي.
- ۱۵:- (○): دائره د مطلق آیت علامه ده چېرې چې فقط دغه علامه وي وقف دي وکړل سي، که چېرې پر سر یې (لام) وي، بیا وصل هم جائز دی.
- ۱۶:- (۵): د کوفي آیت علامه ده او حکم یې د دایروي آیت د حکم په څیر دی.
- ۱۷:- (صل): یعنی وصل وکړه.

### وقف په حرکت او وصل په سکون کې

یو له هغو حالتونو څخه چې د وقف او وصل په وخت کې د پاملرني وړ دی، هغه وقف په حرکت او وصل په سکون دی، چې د تجوید د علماؤو په آند دا دوه (۲) ډوله حالتونه جائز نه دي.

۱:- وقف په حرکت کې: هغه وقف ته ویل کیږي، چې د وقف په وخت کې بیله دې چې د کلمې آخیر حرکت له منځه ولاړ سي ساه او برع پرې سي او د ساه د تازه کولو څخه وروسته وروستی کلمه وویل سي، لکه: (مَلِكِ يَوْمِ الدِّينِ) بیله دې څخه چې (نون) ساکن سي د ساه د تازه کولو څخه وروسته د (اِيَّاكَ نَعْبُدُ) مبارک آیت ووايي.

۲:- وصل په سکون کې: هغه وصل ته ویل کیږي، چې د وصل په وخت کې د کلمې حرکت ساقط کړي او بیله دې چې ساه تازه کړي، دستي وروستی کلمه ووايي، لکه: (مَلِكِ يَوْمِ الدِّينِ) چې (نون) ساکن کړي او بیله دې چې ساه تازه کړي د (اِيَّاكَ نَعْبُدُ) آیت ورسره وصل کړي.

### وصل

وصل: وصل د دوو (۲) کلمو ربط یعنی یو ځای کولو ته ویل کیږي، او د وقف ضد دی.

## د وقف ډولونه

وقف پر پنځه (۵) ډوله دی: ۱: تام وقف. ۲: حسن وقف. ۳: کافي وقف. ۴: قبیح وقف. ۵: اضطراري وقف.

۱: - تام وقف: وهغه وقف ته ویل کیږي، چې کلام لفظاً او معناً د دغه وقف په پای سره پوره کیږي، د مابعد سره تعلق نه لري، لکه: (قُلْ هُوَ اللَّهُ أَحَدٌ).

۲: - حسن وقف: وهغه وقف ته ویل کیږي چې کلام د معنا له پلوه پوره مگر د لفظ په لحاظ د مابعد سره تړاو ولري پر هغه باندي وقف کول بڼه دي، مگر احسن (ډیر بڼه) وصل له مابعد سره دی، لکه: (الْحَمْدُ لِلَّهِ) چې وقف د (لله) په کلمه باندي حسن دی، مگر وصل د (الْحَمْدُ لِلَّهِ) د رَبِّ الْعَالَمِينَ سره احسن دی.

۳: - کافي وقف: وهغه وقف ته ویل کیږي، چې کلام د لفظ له پلوه پوره وي او د معنا په لحاظ د مابعد سره اړه ولري، چې وقف پر هغه کافي او بڼه دی لکه په (مَنْ قَبْلِكَ وَبِالْآخِرَةِ هُمْ يُوقِنُونَ) په دې حای کې وقف کافي او بڼه دی.

۴: - قبیح وقف: وهغه وقف ته ویل کیږي، چې کلام د معنا او لفظ له پلوه د مابعد سره ټینګ او کلکه اړه ولري، او د وقف له کبله ددې مبارک آیت په معنا کې فاحش (بد) بدلون منځته راځي، لکه په (وماخلقت الانس والجن الا ليعبدون) کې چې په دې مبارک آیت کې د (وَالْأَنْسِ) پر کلمه باندي وقف وسي دا وقف قبیح دی.

۵: - اضطراري وقف: وهغه وقف ته ویل کیږي، چې لوستونکی د نفس تنگی یا نورو ستونزو له امله وقف ته ضرورت پیدا کړي په دې صورت کې لوستونکي ته وقف کول جائز دي، مگر هڅه دي وکړي چې پر هغه کلمه باندي وقف وکړي، چې د معنا فساد منځته په کبني رانه سي او د وقف څخه وروسته دي له یوې مخکنۍ مناسبې کلمې څخه پیل وکړي، لکه د ضرورت په وخت کې وقف د (الْفَحْشَاءِ) پر کلمه باندي د (وَيَنْهَى عَنِ الْفَحْشَاءِ) په مبارک آیت کې لوستونکي ته په کار ده چې د اضطرار د لیري کیدو وروسته نوموړی مبارک آیت له سر څخه شروع کړي یعني د (وَيَنْهَى عَنِ الْفَحْشَاءِ وَالْمُنْكَرِ وَالْبَغْيِ ج) څخه.

### سکته

سکته: د تلاوت په جریان کې د ساه اخیستلو پرته د لږ وخت لپاره آواز بندولو ته ویل کیږي، چې دغه آواز د یوې کلمې په ویلو سره بند کړي، نو مور و یلای سو چې پر دغه کلمه باندي سکته وسوه، یا په بل عبارت د وقف او وصل منحنی حالت ته سکته ویل کیږي.

سکته پر دوه (۲) ډوله ده: ۱: معنوي سکته. ۲: لفظي سکته.

۱- معنوی سکته: په کومو ځایو کې چې د دوو (۲) کلمو یو ځای کیدو سره په معنا کې د التباس واقع کیدلو احتمال وي، په هغو ځایو کې چې کومه سکته کیږي، هغې سکته ته معنوي سکته ویل کیږي، لکه: (وَلَمْ يَجْعَلْ لَهُ عِوَجًا سَكْتَةً قِيمًا لِّئِنْدِرَ)، (مِنْ مَرْقِدِنَا سَكْتَةً هَذَا)، (وَقِيلَ مَنْ سَكْتَةً رَاقٍ)، (كَلَّا بَلْ سَكْتَةً زَانَ) په ټوله قرآن کریم کې دغه څلور (۴) ځایه معنوي سکته سته.

۲- لفظي سکته: کله کله سکته د همزی د صفا او محقق ادا کولو په غرض سره کیږي، دې سکته ته لفظي سکته ویل کیږي، د حفص (رح) په طریقه سره هیڅ چیري لفظي سکته نسته.

### ابتداء

ابتداء: د قرائت د پیل څخه عبارت ده او یا دا چې د چوپتیا څخه وروسته د قرائت په ترڅ کې پیل ته ویل کیږي، چې پر درې (۳) ډوله ده:

الف:- تامه ابتداء: د هغه لفظ د شروع کولو څخه عبارت ده، چې د مخکني لفظ سره لفظي او معنوي اړه ونه لري، لکه: (إِنَّا أَرْسَلْنَا إِلَيْكُمْ رَسُولًا شَاهِدًا عَلَيْكُمْ كَمَا أَرْسَلْنَا إِلَىٰ فِرْعَوْنَ رَسُولًا).

څرنګه چې تام وقف د لفظ او معنا له پلوه د خپل مابعد یعنی وروستني حرف سره اړیکه نه لري، دغه ډول تامه ابتداء د لفظ او معنا له پلوه د خپل ماقبل یعنی مخکني حرف سره پوره ارتباط نه لري.

با:- حسنه ابتداء: د هغه کلمې پیل ته ویل کیږي، چې د خپل ماقبل سره معنوي ارتباط ولري، مګر لفظي ارتباط د خپل ماقبل سره ونه لري، د داسې ځای څخه پیل یا شروع کول بڼه دی، لکه: (وَبِالْآخِرَةِ هُمْ يُوقِنُونَ).

پورته مثال د معنا له پلوه د خپل ماقبل سره ارتباط لري، مګر لفظي ارتباط یې د ماقبل سره نسته.

جیم:- قبیح ابتداء: که چیري کلام د لفظ او معنا له پلوه د خپل ماقبل سره ټینګ ارتباط ولري، په نوموړي کلام باندي پیل کول قبیح او ناروا دی، ځکه د معنا فساد رامنځته کیري، لکه: (وَمَا نَحْنُ لَكَ بِمُؤْمِنِينَ) له مبارک آیت څخه پیل کول، بیا نو لازم دی چي تلاوت کوونکی د مبارک آیت د پیل او یا له هغه ځای څخه چي په معنا کي بدلون رانه سي پیل وکړي، تر څو د آیت معنا بشپړه سي يعني (قَالُوا يَلْهُودُ مَا جِئْتَنَا بِبَيِّنَةٍ وَمَا نَحْنُ بِتَارِكِي آلِهَتِنَا عَنْ قَوْلِكَ وَمَا نَحْنُ لَكَ بِمُؤْمِنِينَ) څخه او یا (وَالْبَغْيُ يَعْظُمُكُمْ) د آیت له پیل څخه ځکه داسي ونه کړي، يعني د آیت د سر څخه پیل ونه کړي، نو په دی حالت کي هم معنا په بشپړه توګه بدلیري، باید د مخکنیو کلمو د هغه ځای څخه چي په معنا کي بدلون رانه سي شروع کړي، يعني (وَيُنْهَى عَنِ الْفَحْشَاءِ وَالْمُنْكَرِ وَالْبَغْيِ ج) څخه پیل سي.

یادونه: په قرآن کریم کي د (أَنَا) ضمیر په لیکلو کي (انا) لیکل کیري، مګر په قرأنت (ان) ویل کیري، لکه: (وَلَا أَنَا عَابِدٌ، إِنَّمَا أَنَا بَشَرٌ) او په کوم ځای کي چي دغه حروف د کلمې د اصل څخه وي، نو په قرأنت کي (انأ) ویل کیري لکه: (وَأَنَابُوا إِلَى اللَّهِ، وَأَناسَى كَثِيرًا) او داسي نور...

## ڄوار لسمه (۱۴) روڻنائي

### مختلف موضوعات

۱:- يادونه: د سورت كهف په پنځمه (۵) ركوع كي (لَكِنَّا هُوَ اللهُ) يعني په (لَكِنَّا) كي (الف) ليكل سوي خو دي، مگر نه ويل کيږي، البته که چيري څوک پر دي باندي وقف وکړي، نو هغه به دغه (الف) وايي.

۲:- يادونه: د سورت الدهر په اول كي (سَلَا سَلَا) يعني د دوهم (لام) څخه وروسته هم (الف) ليكل سوي خو دي، مگر نه ويل کيږي، البته د وقف کولو په وخت كي د (الف) ويل او نه ويل په دواړو طريقو سره ويل اختيار دي، او د اول (لام) څخه وروسته چي کوم (الف) ليكل سوي دي (۱)، دغه (الف) په هر حال كي ويل کيږي.

۳:- يادونه: په سورت الدهر كي مابينځ ته يي نږدي (قَوَارِيْرًا قَوَارِيْرًا) دوه (۲) ځله راغلي دي، د دواړو په اخير كي يي (الف) ليكل سوي دي، نو ددي قاعده دا ده چي په دوهم ځاي كي خو به په هيڅ حالت كي (الف) نه ويل کيږي، که وقف وي او که وقف نه وي، په اول ځاي كي که چيري وقف وکړل سي، نو (الف) ويل کيږي، او که چيري وقف ونه کړل سي، نو (الف) نه ويل کيږي، مگر ډير عادت دا دي که په اول ځاي كي وقف کوو (۲)، نو په داسي صورت كي (الف) وايو، او په دوهم ځاي كي نه ويل کيږي.

۴:- يادونه: په قرآن کریم كي يو ځای (اماله) ده، يعني په سورت هود كي چي کوم (بِسْمِ اللّٰهِ مَجْرِبًا) دي. بيا کتنه اتمه (۸) روڻنائي څلورمه (۴) قاعده

۵:- يادونه: په سورت الحجات (بِسْمِ اللّٰهِ) كي د (الاسْمُ) همزه نه ويل کيږي، بلکي ددي (لام) به د هغه (سين) سره يو ځای کړل سي. بيا کتنه دولسمه (۱۲) روڻنائي دوهمه (۲) قاعده

۶:- يادونه: (لَيْنٌ بَسَطَتْ، أَحَطَّتْ، مَا فَرَطْتُمْ، مَا فَرَطْتُ) كي ادغام ناتمام کيږي، يعني (طاء) او (تاء) يو ځای کړی او مشدد يي کړی، داسي وواياست چي (طاء) خپل د استعلاء او اطباق سره بيله قلقلې ډکه ادا سي، او (تاء) باريکه ادا سي، او په (أَلَمْ نَخْلُقْكُمْ) بنه يي دا ده، چي ادغام تام وکړل سي، يعني (قاف) بلکل ونه ويل سي، بلکي (قاف) دي په (کاف) سره بدل کړل سي، دواړه دي يو ځای کړل سي، او مشدد دي وويل سي (۳).

۷:- يادونه: په سورت حم سجده كي يو ځای تسهيل دي، (ءَأَعْجَمِيٌّ). بيا کتنه دوولسمه (۱۲) روڻنائي اوله قاعده

۸: - یادونه: (ن وَالْقَلَمِ) او (يَسَّ وَالْقُرْآنِ الْحَكِيمِ ط) کي د (نون) او (سین) وروسته چي کوم (واو) دی، د (يَزْمَلُونَ) د قاعدې موافق چي د هغه بیان د لسمي (۱۰) روښنایي په دریمه (۳) قاعده کي راغلی دی، په دې (واو) کي ادغام کیدل په کار دي، مگر ادغام نه کیري (۴).

۹: - یادونه: د سورت یوسف په دوهمه (۲) رکوع کي چي کوم (لَأَتَمَّتْنَا) دی، په دې کي پر (نون) باندي اشمام کوئ.

۱۰: - یادونه: په قرآن کریم کي به یو حای حای سخته لیکلي وي، د هغې مطلب دا دی: هلته لږ ودریزئ، مگر ساه مه کارئ او نوري ټولي قاعدې د وقف په دې کي جاري کیري.

مثلاً: په سورت القیامه کي داسي لیکل سوي دي، (مَنْ سَكَنَ رَاقٍ) نو د (يَزْمَلُونَ) د قاعدې موافق د (مَنْ) (نون) په (راء) کي ادغام کول په کار دي، مگر ادغام نه کیري، حکه هر کله چي (سخته) پر حای د وقف وگنل سوه، نو ددې وجهي هغه اتصال د (نون) نه سو پاته، له دې سببه ادغام نه کیري، همدارنگه په سورت الکهف کي لیکل سوي دي (عَوْجًا سَكَنَ قَيْمًا)، نو که چیري پر (عَوْجًا) باندي وقف ونه کړل سي، د وروسته سره یو حای کړل سي، نو اخفاء به نه وي، بلکي د زور تنوین به په (الف) سره بدل سي، او سخته به وسي.

د امام حفص (رحمة الله عليه) د روایت له مخي په ټول قرآن کریم څلور (۴) سکتې دي: ۱: په سورت القیامه کي (مَنْ سَكَنَ رَاقٍ). ۲: په سورت الکهف کي (عَوْجًا سَكَنَ قَيْمًا). ۳: په سورت یاسین کي: د (مَنْ مَرَقِدِنَا) پر (الف) باندي هر وخت چي د وروسته سره یو حای وویل سي. ۴: په سورت المطففين کي (كَلَّا بَلْ سَكَنَ رَانَ) پر (لام) ساکنه باندي. ددې څلور (۴) حایونو څخه ماسیوا په ټول قرآن کریم کي په سورت الفاتحه او نورو سورتو کي (سخته) نسته.

۱۱: - یادونه: په قرآن کریم کي چي په کوم حای کي پینس (ُ) راسي، هغه به د معلوم (واو) په رقم وي او وبه ویل سي، زمور او ستاسو په سمیه کي پینس داسي ادا کوي، که چیري هغه پینس کش کړي، نو (واو) مجهول ځیني جوړ کړي، او زیر بیا داسي ادا کوي، که چیري هغه زیر کش کړي، نو (یاء) مجهول ځیني جوړه کړي، داسي کار کول د عربي ژبي خلاف دي، داسي مه کوئ، بلکي پینس داسي وواياست، که چیري هغه پینس کش کړی، نو (واو) معلوم به ځیني جوړ سي، او که زیر داسي وواياست، که چیري هغه زیر کش کړی، نو (یاء) معلومه به ځیني جوړه سي، د پینس او زیر داسي معلوم ادا کول د یو ماهر قاري اُستاد څخه زده کړی.

۱۲: - یادونه: هر وخت چي (واو) مشدد یا پر (یاء) مشدد باندي وقف وي، نو هلته په سختی سره تشدید ویل په کار دي، ددې لپاره چي تشدید باقي پاته سي، لکه: (عَدُوٌّ، عَلَى النَّبِيِّ).

۱۳ :- یادونه: په سورت یوسف کې داسې راغلي دي: (لَيْكُونَا مِنَ الصَّاعِرِينَ) او په سورت اقرء کې داسې راغلي دي: (لَنْسَفَعًا بِالنَّاصِيَةِ) که چیرې پر (لَيْكُونَا) او (لَنْسَفَعًا) باندي وقف وکړو، نو وقف به په (الف) سره کوو، یعنې تنوین به نه وایو (۵).

۱۴ :- یادونه: څلور (۴) لفظونه په قرآن کریم کې دي، چې په (صاد) سره لیکل سوي دي، او پر (صاد) باندي یو کوچنی (سین) هم لیکل سوی وي، په دې قاعده ځان پوه کړی: ۱: په سورت البقره کې داسې راغلي دي: (يَشْرُ وَيَصْطُ). ۲: په سورت الاعراف کې راغلي دي: (فِي الْخَلْقِ بَصْطَةً) په دې دواړو ځایو کې (سین) وایاست. ۳: په سورت الطور کې داسې راغلي دي: (أَمْ هُمُ الْمُصْطَبُونَ) په دې کې اختیار دی، که (سین) وایاست او که (صاد) وایاست. ۴: په سورت الغاشیه کې داسې راغلي دي: (بُصْطِطِرٍ) په دې ځای کې (صاد) وایاست.

۱۵ :- یادونه: څو ځایه په قرآن کریم کې لیکل سوي دي، (لَا) مگر ویل کیږي: (لَا) د تلاوت کولو په وخت کې دې ځایو ته ډیر فکر کول په کار دي (۶): ۱: په سورت آل عمران کې داسې لیکل سوي دي: (لَا إِلَى اللَّهِ تُحْشَرُونَ). ۲: په سورت التوبه کې داسې لیکل سوي دي: (وَلَا أَوْ صَعُؤًا). ۳: په سورت النمل کې داسې لیکل سوي دي: (أَوْ لَا أَدْبَحْتَهُ). ۴: په سورت الصافات کې داسې لیکل سوي دي: (لَا إِلَى الْجَحِيمِ). ۵: په سورت الحشر کې داسې لیکل سوي دي: (لَا أَنْتُمْ أَشَدُّ).

همدارنگه د سورت آل عمران په پنځمه (۵) رکوع کې لیکل سوي دي: (أَفَأَنْ) مگر ویل کیږي داسې: (أَفَأَنْ)، په ځایو کې داسې لیکل سوي دي: (مَلَأْتَهُ) مگر ویل کیږي داسې: (مَلَأْتَهُ)، د سورت الکهف په څلورمه (۴) رکوع کې لیکل سوي دي: (لَشَاءَ) مگر ویل کیږي داسې: (لَشَاءَ) او په بعضي ځایو کې داسې لیکل سوي دي: (نَبَأِي) مگر ویل کیږي داسې: (نَبِي).

یادونه: دغه ذکر سوي قاعدې اکثره هغه دي، کوم چې په هغو کې هیڅ اختلاف نسته، او په کومو قاعدو کې چې اختلاف دی، په هغو کې ما صرف د امام حفص (رحمة الله علیه) قواعد لیکلي دي، چې د هغه د روایت مطابق زموږ خلک قرآن کریم وایي.

حاشیه.....!

(۱) تشریح: د قرآن کریم په رسم الخط کې د اول (لام) څخه وروسته (الف) نه دی لیکل سوی، (لکه څرنگه چې اوس په مثال کې دی) بلکې په قرآن کریم کې پر اول (لام) باندي ولاړ زور

دی، یعنی موصول لیکل سوی دی، داسی: (سَلِيلًا) نو دلته د اعتراض خبره نسته، چي دلته په مثال کي خو د اول (لام) وروسته (الف) سته، او په قرآن کریم کي د اول (لام) وروسته نسته، حُکَه چي ولاړ زور د (الف) آواز ورکوي.

(۲) تشریح: حُکَه چي د وقف نښان یعنی گول د آیت علامه پر اول (قَوَارِیْرًا ط) باندي دی، لهذا وقف هم پر دي باندي کول ښه او مناسب کار دی.

(۳) تشریح: دي ادغام ته ادغام تام ویل کیږي، او ادغام ناقص په مثل د (بَسَطَتْ) وغیره هم جائز دی، یعنی (قاف) بیله قلقلی (کاف) وویل سي، او (کاف) باریک وویل سي.

(۴) تشریح: حُکَه چي د امام حفص (رحمة الله علیه) په نزد دلته دا حروف په قطعه سره ویل کیږي، او وروسته تر قطعي ویلو هغه اتصال نه پاته کیږي.

(۵) تشریح: دا خلاف القیاسه په دي خاطر دی، قانون داسي وو چي وقف پر تنوین د دوو (۲) زورو په (الف) سره کیږي، مگر اصل د (لَسْفَعًا) (لَسْفَعَنُ) وو، او اصل د (لَيَكُونًا) (لَيَكُونُنُ) وو، خلاف القیاس (نون) دلته په شکل د تنوین لیکل سوی دی، یعنی د تنوین هغه اصلي شکل نه دی لیکل سوی، څرنګه چي وقف د رسم الخط تابع دی، حُکَه نو وقف په (الف) سره کیږي، اصل ته نه کتل کیږي.

(۶) تشریح: په دي الفاظو او کلماتو کي حُکَه فکر کول په کار دي، چي که چیري د لیکلو مطابق وویل سي، نو کلام مثبت به منفي سي، او دا به د قرآن کریم د مفهوم سره ډیره بعیده وي، حالنکي په دي کلمو کي مثبت مؤکد دی، د (لام) په تاکید سره، او څرنګه چي قرآن کریم توفیفي دی، حُکَه نو خپل پر حال پاته دی.

## کلمه

کلمه په لغت کي د زخم په معنا ده او په اصطلاح کي یو لفظ دی، چي پر یوي مفردي معنا دلالت کوي. کلمه پر دري (۳) ډوله ده: ۱: اسم. ۲: فعل. ۳: حرف.

۱- اسم: په لغت کي علو (لوروالي) ته ویل کيږي او په اصطلاح کي هغه لفظ ته ویل کيږي، چي پر معنا باندي د بل لفظ د اړتیا پرته دلالت وکړي او په زمانو پوري اړه ونه لري، لکه: باغ، احمد، کور.

۲- فعل: په لغت کي کرنې ته ویل کيږي او په اصطلاح کي د هغه لفظ څخه عبارت دی، چي پر معنا باندي د اړتیا پرته دلالت وکړي، مگر په یوه له درو (۳) زمانو پوري اړه ولري، چي د (ماضي، حال، استقبال) څخه عبارت دي، لکه: (ذَهَبَ، ضَرَبَ، يَنْضُرُ).

۳- حرف: په لغت کي طرف یا څنډي ته ویل کيږي او په اصطلاح کي هغه لفظ ته ویل کيږي، چي د بل حرف د یو ځای کیدو پرته پر معنا دلالت نه سي کولای او په زمانو پوري هم اړه نه لري، لکه: (مِنْ وَاوَالِي).

## د اسم او فعل توپیر

۱: د هري کلمي په اخير کي چي زیر یا تنوین راغلی وي، هغه اسم دی، لکه: (علیماً).

۲: هره کلمه چي په (الف، لام) سره شروع سوی وي، هغه اسم دی، لکه: (الْحَمْدُ).

۳: فعل د پورته دواړو ځانگړتیاؤو څخه یو هم نه لري.

## د حرکاتو اداء

حرکات یعنی زور چي (فتحه یا نصب) ورته ویل کيږي، پيښ چي (ضمه یا رفعه) ورته ویل کيږي او زیر چي (کسره یا جر) ورته ویل کيږي، توپیر یي په نومونو کي دومره دی، چي اول نوم د مبنیه حرکاتو دی او دوهم نوم د معربه حرکاتو دی، چي زیات معلومات یي د نحو په علم پوري اړه لري.

۱- فتحه یا زور: فتحه د انفتاح شفتین څخه اخستل سوی ده چي موخه ځيني د خولي او آواز خلاصوالی دی.

۲- ضمه یا پيښ: ضمه د انضمام شفتین څخه اخستل سوی ده چي موخه ځيني د شونډانو او آواز یو ځای والی دی.

۳- کسره یا زیر: کسره د انخفاض څخه اخستل سوې ده چي موخه ځيني د خولي او آواز ټيټ والی دی.

۱- قاعده: که چیري په فتحه کي ډیر انخفاض وسو، نو فتحه د کسري سره ورته والی پیدا کوي او که چیري لږ انخفاض وسو، نو فتحه د ضمي سره ورته والی پیدا کوي، همدا ډول که چیري په کسره کي پوره انخفاض ونه سي، نو د فتحي سره ورته والی پیدا کوي او که چیري لږ انضمام پیدا سي، نو کسره به د ضمي سره ورته سي او په ضمه کي که چیري انضمام پوره ونه سو، نو ضمه به د کسري سره ورته سي، په دې شرط چي څه اندازه انخفاض سوی وي او که چیري انفتاح پیدا سي، نو د فتحي سره به ورته سي، نو لازمي ده چي هر حرکت په خپل پوره کیفیت ادا سي، او د بل حرکت هیڅ کیفیت په گډ نه سي، ځکه دوه (۲) کیفیتونه په حرکت کي جائز نه دي.

۲- قاعده: که چیري د فتحي وروسته (الف) نه وي، تر ضمي وروسته ساکن (واو) نه وي او تر کسري وروسته ساکنه (ياء) نه وي، په دغه حرکاتو کي اشباع جائزه نه ده لکه: (قُلْ، وَالْأَرْضُ، مَنْ إِلَهٌ).

اشباع: داسي حرکت ته ویل کیږي، چي اوږدوالی یې دومره اوږد سي چي د هغه څخه بل حرف پیدا سي. همدا ډول د ضمي څخه وروسته چي (واو) مشدد وي او د کسري څخه وروسته چي (ياء) مشدده وي، لکه: (السَّوِيَّ، لُجِّي) په دغه وخت کي هم د اشباع څخه ځان ساتل حتمي دی، ځکه که مشدد حرف په سختی سره ونه ویل سي، نو هغه تشدید به لیري سي، کله چي تشدید لیري سي، نو لحن جلي به راسي او لحن جلي حرام دی، په ځانگړي ډول په وقف کي زیاته پاملرنه کول په کار دي، که داسي ونه سي، نو مشدد حرف به مخفف سي، ځکه په وقف کي چي ساه په خلاصیدو وي د مشدد لپاره د قوت اړتیا ده ځکه د تساهل له امله غلطی شوني ده.

تسهیل: دې ته ویل کیږي، چي همزه د همزي او د ماقبل د حرکت څخه پیدا کیدونکی حرف تر منځ وي، مثلاً: د زور څخه پیدا کیدونکی حرف (الف) دی او د پینځ څخه پیدا کیدونکی (واو) دی او د زیر څخه پیدا کیدونکی حرف (ياء) ده لکه: (ءَاغْجَمِيَّ).

۱- قاعده: کله چي د فتحي (زور) وروسته (الف) او د ضمي (پینځ) وروسته ساکن (واو) غیر مشدد او د کسري (زیر) وروسته ساکنه (ياء) غیر مشدده وي، نو په دغه وخت کي دغه حرکات په اشباع سره ویل حتمي دي، که په اشباع سره ونه ویل سي، نو دا حروف به ادا نه سي.

۲- قاعده: حرکات بنه بنکاره ویل په کار دي، یعنی داسي چي د حرکت د اداء کولو په وخت کي د اړتیا سره سم د دوو غړو د جلاوالي فکر وسي، ځکه که چيري جلاوالی ونه سي، نو خامخا به حرکت د سکون سره مشابه سي.

۳- قاعده: حرکات پر دوه (۲) ډوله دي: ۱: پراته حرکات. ۲: ولاړ حرکات.

۱- پراته حرکات: پراته حرکات لکه: (بَ بِ بٌ) دغه زور پروت زور دی نه کشيري، همدا ډول دغه زیر لاندې کشيدونکی زیر نه دی او پيښ چپه يا خنجري پيښ نه دی.

۲- ولاړ حرکات: ولاړ حرکات لکه: (ب ب ب) دغه ولاړ يا خنجري زور دی، همدا ډول دوهم کښته يا خنجري زیر، او دريم چپه يا خنجري پيښ دی، چي تقدیراً مد اصلي دی.

د یادوني وړ ده! ولاړ زور د مده (الف) آواز ورکوي، کښته زیر د مده (ياء) آواز ورکوي او چپه پيښ د مده (واو) آواز ورکوي، نو باید عام حرکتونه د داسي کشيدلو څخه وساتل سي، ځکه چي بيا د هر يوه څخه د خپل جنس مده حروف پيدا کيږي او ددې حروفو د پيدا کيدو څخه جلي لحن منځته راځي او جلي لحن حرام دی، نو دا حرکات کښول هم حرام دي.

۱- قاعده: مشدد حرف دوه (۲) واره ویل کيږي، ځکه چي اول ساکن دوهم متحرک دی، له همدې کبله په مشددو حرفو کي د دوو (۲) حرفو په اندازه ځنډ کيږي، که چيري پر مشدد حرف باندي وقف وسي، نو د حرف په ادا کيدو کي ځنډ کول په کار دي، ځکه چي مشدد حرف اول ساکن دوهم متحرک وي، په وقف کي متحرک حرف هم ساکن سو، نو د دواړو ساکنانو ادا کول په کار دي، لکه: (أَيْنَ الْمَرْءِ) که چيري پر مشدد حرف باندي ځنډ ونه سي، نو جلي لحن منځته راځي.

۲- قاعده: زیر او پيښ هميشه باريک وي او زور که چيري پر باريک حرف باندي وو باريک ویل کيږي او که پر ډک حرف وو ډک ویل کيږي.

اماله: د امالي لغوي معنا ميل او کریدل دي او په اصطلاح کي د زیر لوري ته د زور را کریدل دي، همدا ډول د (ياء) لوري ته د (الف) را کریدل دي، لکه: (بِسْمِ اللَّهِ مَجْرِلًا) که چيري د زیر لوري ته د زور کریدل او د (الف) لوري ته د (ياء) کریدل زیات وي، نو اماله (کُبرای) ورته ویل کيږي او که لږ وه اماله (صُغرای) ورته ویل کيږي.

یادونه: د حفص (رحمة الله عليه) په آند په ټوله قرآن کریم کي اماله یو ځای ده چي پورته ذکر سوه.

## د ساکنینو اجتماع (د دوو (۲) وړغندي لرونکو حروفو یو ځای کیدل)

د ساکنینو اجتماع یعنی د دوو (۲) ساکنو حروفو یو ځای کیدل پر دوه (۲) ډوله دي: ۱: علي حده. ۲: علي غير حده.

۱: - علي حده: علي حده دي ته ويل کيږي، چي اول ساکن حرف مده وي او دواړه ساکن حروف په يوه کلمه کي وي.

د ساکنينو دغه اجتماع علي حده ده، يعني پر خپله اندازه او حالت باندي برابره ده، دغه د ساکنينو اجتماع روا ده، لکه: (ءَالُّن، وَالَا الصَّالِّينَ، تَعْلَمُونَ) البته ددي دوو (۲) شرطونو په شتون کي او که يو ددي دوو (۲) شرطونو څخه موجود نه وي، نو د ساکنينو اجتماع علي غير حده اجتماع ده، نوموړي اجتماع جائز نه ده.

۲: - علي غير حده: علي غير حده دي ته ويل کيږي، چي اول ساکن حرف مده وي او دواړه ساکنه په يوه کلمه کي نه وي او يا اول ساکن حرف مده نه وي، يا دواړه ساکنان په يوه کلمه کي نه وي، دغه د ساکنينو اجتماع علي غير حده اجتماع ده، يعني د خپل حالت او اندازي څخه وتلي او دغه د ساکنينو اجتماع نه ده جائز.

## د ساکنينو علي غير حده اجتماع د پای ته رسيدو لاري

د ساکنينو علي غير حده اجتماع په څو لارو سره پای ته رسيږي، چي د لاندینيو لارو څخه عبارت دي:

۱: که چيري په دوو (۲) ساکنو حروفو کي اول ساکن حرف مده وو، مگر دوهم ساکن په بله کلمه کي وو، اول ساکن يعني مده حرف حذفیږي، لکه: (أَقِيمُوا الصَّلَاةَ، وَمَا فِي الْأَرْضِ).

۲: که چيري په دوو (۲) ساکنو حروفو کي اول ساکن حرف د جمعي (ميم) وو ضمه (پيښ) ورکول کيږي، لکه: (عَلَيْكُمْ الْقِتَالُ).

۳: که چيري په دوو (۲) ساکنو حروفو کي اول ساکن حرف د لين (واو) وو، البته دغه (واو) د جمع لپاره راغلی وو، دغه (ميم) ته هم ضمه (پيښ) ورکول کيږي، لکه: (فَلَا تَخْشَوْا النَّاسَ).

۴: که چيري په دوو (۲) ساکنو حروف کي اول ساکن حرف د حروف (جرم) وو، يعني د (مِنْ) (نون) وو، لومړی ساکن يعني (نون) ته زور ورکول کيږي، لکه: (مَنْ اللَّهُ وَفَضِّل).

۵: که چیري په دوو (۲) ساکنو حروفو کي اول ساکن حرف د (الم) (میم) وو، هغه ته هم زور ورکول کیري، لکه: (الم الله لا إله إلا هو).

۶: که چیري په دوو (۲) ساکنو حروفو کي په پورتنیو صورتونو کي یو لا هم نه وو، نو بیا اول ساکن حرف ته زیر ورکول کیري، لکه: (قُلِ ادْعُوا اللَّهَ، أَوْ ادْعُوا الرَّحْمَنَ، إِنَّ ارْتَبُتُمْ).

۱: - قاعده: د تنوین څخه شروع کول یا د تنوین څخه راگرځیدل جائز نه دي، ځکه چي د شروع کولو او راگرځیدلو ځای د کلمې اول حرف وي او تنوین د کلمې په شروع کي نه راځي، بلکي د کلمې په آخیر کي راځي، له دې کبله د تنوین څخه شروع کول یا راگرځیدل جائز نه دي، د نه راتللو لامل یې دا دی چي په عربي کلمه کي په ساکن حرف سره پیل نه سي کیدلای.

۲: - قاعده: د کومي کلمې پر وروستي حرف باندي چي تنوین راسي، نوموړي تنوین ته ساکن (نون) ویل کیري او په رسم الخط کي نه لیکل کیري، تنوین په وقف کي حذفیري، البته د زیر او پینښ د تنوین چي د دریدو په حالت کي حذفیري او دوه (۲) زورونه په (الف) باندي بدلیري، ځکه چي د زیر او پینښ تنوین لیکلی سوی نه دی او د زور تنوین د (الف) په بڼه لیکلی وي، مگر دا توپیر فقط په وقف کي د یو د وصل په حالت کي دري (۳) واره تنوینونه ویل کیري، او که چیري تر تنوین وروسته وصلي همزه وي، نو د ساکن (نون) په شان د تنوین پر دري (۳) واره قسمونو باندي یوازي کسره راځي.

د وصل په حالت کي چي کله د ده څخه وروسته وصلي همزه وي، نو وصلي همزه به حذف سي او دا تنوین د ساکنینو د علي غیر حده اجتماع په سبب زیر لرونکی ویل کیري او زیات وخت خلاف القیاس دغه تنوین د کوچني (نون) په شکل لیکل کیري، یعنی دغه (نون) په عثمانی رسم الخط کي نسته وروسته د خلغو د اسانی په موخه دود سوی دی او دغه کوچني (نون) ته قطني (نون) ویل کیري، لکه: (بِرَبِّتِ الْكَوَاكِبِ، حَيْرًا الْوَصِيَّةُ).

## مُتواتر قرآنت

متواتر او مشهور قرآنتونه لس (۱۰) دي، چي و قرآء عشره متواتر او مشهوره وو ته منسوبه دي، او ددي لسو (۱۰) قرآنتونو څخه پر اتو (۸) قرآنتونو باندي د قرآن کریم د قرآنت عقيده درلودل لازمي او ضروري ده، انکار او استهزاء ځيني کول کفر دی.

**قرآنت:** قرآنت د تجويد څخه جلا يو مستقل علم دی، پر کوم علم باندي چي زمونږ ټوله درسي تفاسير او غيري درسي موقف دي، چي تعريف يې داسي دی: دا هغه علم دی، چي په دي سره د قرآني وحی د کلماتو د اختلاف پيژندنه کيږي.

**روايت:** د قرآء عشره وو هر يو دوه دوه شاگردان دي، چي ټوله مشهوره او متواتر روايتونه شل (۲۰) دي، د هر قاري د دوو (۲) روايانو په منځ کي چي کوم اختلاف دی، د هغه څخه روايت جوړيږي، مثلاً: د امام عاصم (رحمة الله عليه) دوه (۲) شاگردان دي، يو حفص (رحمة الله عليه) دی، او بل شعبه (رحمة الله عليه) دی، نو يو روايت حفص سو او بل روايت شعبه سو.

**تجويد:** د تجويد علم هغه علم دی، کوم چي د حروفو مخارج او صفتونه بيانوي، همدارنگه اخفاء، اظهار، ترقيق، تفخيم او داسي نور...

**طُرُق:** دا خو معلومه سوه چي د لسو (۱۰) قرآء عشره وو په منځ کي چي کوم اختلاف وي، د هغه څخه قرآنت جوړيږي، او که د هغوی شلو (۲۰) شاگردانو په منځ کي اختلاف وي، د هغه څخه روايت جوړيږي، او کوم اختلاف چي وروستي علماء کرامو ته منسوب وي، د هغه څخه (طُرُق) جوړيږي. د مثال په توگه: د امام حفص (رحمة الله عليه) په روايت کي دوي (۲) طريقي دي: ۱: شاطبيه طريقه. ۲: طيبه طريقه. مورن چي څرنگه قرآنت وايو، دا روايت د امام حفص (رحمة الله عليه) د شاطبي طريقي دی.

## اصطلاحات

**راوي:** هغه چا ته ويل کيږي، چي قرآن کریم سره له تجويد په يوه روايت ويلای سي، او يا د يوه راوي ټول اختلافات ورته معلوم وي.

**مُجَوِّد:** هغه چا ته ويل کيږي، چي قرآن کریم په قواعدو سره د تجويد ويلای خو سي، مگر نور اختلاف د روايانو او يا يو راوي ورته معلوم نه وي.

**قاري:** هغه چا ته ويل کيږي، چي د درو (۳) قرآوو اختلافات ور معلوم وي، او بعضي وايي: د يوه امام يوه قاري د دواړو شاگردانو اختلاف چي ور معلوم وي.

**مُقَرِّي:** هغه چا ته ويل کيږي، چي د لسو (۱۰) مشهورو متواتر قرآء او امامانو اختلاف ور معلوم وي، او د هغوی اجراء کولای سي.

### په تجوید سره د قرآن کریم د ویلو مرتبې

- په تجوید سره د قرآن کریم د ویلو مرتبې څلور (۴) دي، چې د لاندې مرتبو څخه عبارت دي:-
- ۱: تحقیق. ۲: ترتیل. ۳: تدویر. ۴: حدر.
  - ۱:- **تحقیق:** دا هغه مرتبه ده، چې د ترتیل څخه هم پورته ده، یعنی تر ترتیل ویلو هم په اطمینان او آرامتیا سره لوستل کیږي او د حروفو د مخرجونو بڼه خیال ساتل کیږي، د صفاتو د اداء سره.
  - ۲:- **ترتیل:** دا هغه مرتبه ده، چې تر تحقیق لاندې او تر تدویر پورته ده، لکه اوس چې د مصري قاریانو د تلاوت طریقه ده، او یا په یو محفل او مجلس کې ویل کیږي.
  - ۳:- **تدویر:** د قرآن مجید د ویلو هغه مرتبه ده، چې تر ترتیل کښته او تر حدر پورته ده، لکه عام ډول چې په لمونځونو کې ویل کیږي.
  - ۴:- **حدر یا تحدیر:** د قرآن مجید د ویلو هغه مرتبه ده، چې تر تدویر لاندې ده، یعنی په ویلو کې چابکي وي، لکه په تراویح کې چې ویل کیږي، په دې شرط چې اخفاء، اظهار، ادغام، مدونه غني او نور ټول لازمي شیان به یې پر ځای وي.

## د امام حفص (رحمة الله عليه) پیژندنه

امام حفص (رحمة الله عليه) قرآن کریم د امام عاصم تابعي (رحمة الله عليه) څخه حاصل یعنی زده کړی دی، امام عاصم د زر بن حُبیش اسدي او عبدالله بن حبيب سلمي (رحمة الله عليهم) څخه قرآن کریم حاصل یعنی زده کړی دی، دوی دواړو بیا د حضرت عثمان، حضرت علي، حضرت زيد ابن ثابت، حضرت عبدالله بن مسعود او حضرت ابي بن کعب (رضي الله تعالى عنهم أجمعين) څخه قرآن کریم حاصل یعنی زده کړی دی، دوی ټولو قرآن کریم د حضرت محمد (صلى الله عليه وسلم) څخه حاصل یعنی زده کړی دی.

د ده نوم حفص دی، کنیه یې ابو عمرو بن سلمان بن مغیره اسدي کوفي بزاز دی، په نوي (۹۰) هجري سنه کې پیدا سوی دی، او په یوسلو اتیا (۱۸۰) هجري سنه کې وفات سوی دی، د ده د پلار د وفات څخه وروسته د ده مور د امام عاصم (رحمة الله عليه) سره نکاح وکړه، له دې سببه د ده پرورښ او تربیت د امام عاصم (رحمة الله عليه) د شفقت تر سیوري لاندې سوی دی.

ابن معین (رحمة الله عليه) فرمایي: امام حفص (رحمة الله عليه) د امام عاصم (رحمة الله عليه) په قرآنت کې (أَعْلَمُ النَّاسِ) وو، یعنی د امام عاصم (رحمة الله عليه) اصح قرائت هغه دی کوم چې امام حفص (رحمة الله عليه) روایت کړی دی.

علامه ذهبی (رحمة الله عليه) فرمایي: په قرائت کې امام حفص (رحمة الله عليه) ثقه، ضابط او ثبت وو، د امام عاصم (رحمة الله عليه) څخه یې څو واره قرآن کریم ویلی وو، د ده څخه ماسیوا د نورو متعددو شیخانو څخه هم اکتساب کړی وو، د امام اعظم ابوحنیفه (رحمة الله عليه) سره د ټکرانو په تجارت کې شریک وو، (که څه هم قرائتونه سبعة بلکي عشره دي متواتر) او د قرائت سبعة خلاف خو هیڅ چا یو لفظ هم نه دی ویلی، بلکي د حرینو او بصري قرائت د خالص قرشي کیدو په وجه یو خاص امتیاز لري، مگر د الله (جل جلاله) له طرفه د قبولیت تاثیر دی، چې د کلونو را په دې خوا په مکاتبو او مدارسو کې صرف د امام حفص (رحمة الله عليه) روایت تدریس کیري.

امام عاصم (رحمة الله عليه) نوم یې عاصم کنیه یې ابوبکر ابن النجود دی، د پلار نوم یې ابن بهدلة دی، د مور نوم یې اسدي کوفي دی، دوی د شیخ القراء ابو عبدالرحمن بن حبيب بن ربیع سلمي نابینا شیخ القراء کوفه شیخ القراء امام ابو مریم، زرین بن حُبیش بن حباشه بن اوس اسدي او شیخ القراء ابو عمر سعد بن الیاس شیباني کوفینو ته قرآن کریم وایه، دوی دري (۳) سره د لویو تابعینو څخه دي، او بلا واسطه د حضرت عثمان، حضرت علي، حضرت عبدالله بن مسعود، حضرت ابي بن کعب او د حضرت زيد بن ثابت (رضي الله تعالى عنهم) شاگردان دي، دی په خپله هم تابعي دی، د حضرت حارث بن حسان او نور صحابه کرامو (رضي الله عنهم أجمعين) څخه یې فیض او برکت حاصل کړی دی.

امام احمد حنبل (رحمة الله عليه) فرمایي: امام عاصم (رحمة الله عليه) صاحب قرائت وو، او امام حماد (رحمة الله عليه) صاحب فقه وو، زه امام عاصم (رحمة الله عليه) ډير خوبنوم.

امام عجلي (رحمة الله عليه) فرمایي: امام عاصم (رحمة الله عليه) صاحب سنت، قرائت، ثقه او رئيس القراء وو.

امام ابو اسحاق سبيعي (رحمة الله عليه) فرمایي: ما د امام عاصم (رحمة الله عليه) څخه بنه قاري نه دی ليدلی.

د امام عاصم (رحمة الله عليه) څخه زيات د قرآن کریم عالم نسته، د امام عبدالرحمن (رحمة الله عليه) څخه وروسته د کوفي د قرائت ریاست پر امام عاصم (رحمة الله عليه) باندي ختمیدی، دی د فصاحت او بلاغت، ضبط او اتقان، د تجوید او تحریر جامع وو، د ادا طریقه او لهجه يي عجيبه او غریبه وه، عابد او کثیر الصلوة وو، پنخوس (۵۰) کاله د کوفي پر مسند باندي ناست وو، په یوسلو اته ویشتم (۱۲۸) هجري سنه کي وفات سو.

د امام ابن عامر شامي (رحمة الله عليه) څخه وروسته تر ټولو مقدم امام عاصم (رحمة الله عليه) دی، د امام حفص (رحمة الله عليه) څخه ماسیوا د ده د قرائت په راویانو کي عظیم الشان امامان او علماء کرام راغلي دي، چي په هغو کي امام مفضل، امام حماد او امام ابوحنيفه (رحمة الله عليهم) هم دی.

امام زر ابن حُبَيْش اسدي (رحمة الله عليه)، ابو مریم يي کنيت دی، دا بزرگ مخضرمي وو، يعني ده د جاهليت او اسلام دواړي زمانې نيولي دي، مگر د اسلام شرف ده ته د محمد (صلى الله عليه وسلم) د وصال څخه وروسته حاصل سوی وو، په دې وجه ده ته د لویو صحابه کرامو (رضي الله عنهم) په صحبت کي د استفادي لويه موقع په نصیب سوه، د دوی په فیض او برکت سره دی جلیل القدره تابعي جوړ سو، د قرآن کریم په ممتازو قاریانو او علماؤو کي وو.

په ائمه حفاظو کي لیکل سوي دي: د امام زر ابن حُبَيْش اسدي (رحمة الله عليه) په مشايخو کي حضرت عمر فاروق، حضرت علي، ابو ذر غفاري، عبدالله بن مسعود، عبدالرحمن بن عوف، عباس ابن مطلب، ابي بن کعب (رضي الله عنهم أجمعين) او داسي نور وه.

د امام زر ابن حُبَيْش اسدي (رحمة الله عليه) په ممتازو شاگردانو کي ابراهيم نخعي، عاصم بن ابي النجود، منهال بن عمرو، عیسی بن عاصم، عدي بن ثابت، امام شعبي، ابو اسحاق شيباني (رحمة الله عليهم) او داسي نورو شهرت درلودی.

علامه نووي (رحمة الله عليه) فرمایي: زر ابن حُبَيْش (رحمة الله عليه) په لویو تابعینو کي وو، د ده (رحمة الله عليه) پر توثیق او جلالت باندي د ټولو علماؤو اتفاق دی.

## ماخذونه

- ١: جمال القرآن، مؤلف: حكيم الأمت مولانا اشرف علي تهنوي (رحمة الله عليه)، ژباړن: قاري فضل الحق حقاني.
- ٢: درة الفريد.
- ٣: حقيقة التجويد.
- ٤: جهد المعقل.
- ٥: تعليم الوقف.
- ٦: هدية الوحيد.
- ٧: تصحيح سوى تجويد.
- ٨: قرآن كريم او تجويد.

**Thank you for reading**

Find more e-books and articles on Ketabton - your multilingual digital library.

**[www.ketabton.com](http://www.ketabton.com)**

*Ketabton - Pashto, Farsi, Arabic & English*