



ژورنالیزم پوهنځی



Shaikh Zayed University, Khost, Journalism Faculty

Afghanic

د تلویزیوني خپرونو تولید

Production of TV Programs

پوهنوال دوکتور ماسټر واحدي

د تلویزیوني خپرونو تولید




Production of TV Programs



Funded by
Kinderhilfe-Afghanistan

پوهنوال دوکتور ماسټر واحدي



د تلویزیوني خپرونو تولید

پوهنوال دوکتور ماسټر واحدي

افغانیک
Afghanic



Pashto PDF
2018



Shaikh Zayed University, Khost, Journalism Faculty

ژورنالیزم پوهنځی

Funded by
Kinderhilfe-Afghanistan

Production of TV Programs

Associate Prof Dr Master Wahidi

Download:

www.ecampus-afghanistan.org

بسم الله الرحمن الرحيم

د تلویزيوني خپرونو تولید

پوهنوال دوکتور ماسټر واحدي

لومړی چاپ

دغه کتاب په پي ډي ایف فارمټ کې په مله سي ډي کې هم لوستلی شئ:



د کتاب نوم	د تلویزیوني خپرونو تولید
لیکوال	پوهنوال دوکتور ماسټر واحدی
خپرندوی	شیخ زاید پوهنتون، خوست، ژورنالیزم پوهنځی
وېب پاڼه	www.szu.edu.af
د چاپ کال	۱۳۹۷، لومړی چاپ
چاپ شمېر	۱۰۰۰
مسلسل نمبر	۲۷۸
ډاونلوډ	www.ecampus-afghanistan.org
چاپ ځای	افغانستان تایمز مطبعه، کابل، افغانستان



دا کتاب د افغان ماشومانو لپاره د جرمني کمپنۍ، په جرمني کې د Eroes کورنۍ یوې خیریه ټولنې لخوا تمویل شوی دی. اداري او تخنیکي چارې یې په آلمان کې د افغانیک لخوا ترسره شوي دي. د کتاب د محتوا او لیکنې مسؤلیت د کتاب په لیکوال او اړونده پوهنځي پورې اړه لري. مرسته کوونکي او تطبیق کوونکي ټولنې په دې اړه مسؤلیت نه لري.

د تدریسي کتابونو د چاپولو لپاره له مور سره اړیکه ونیسئ:
 ډاکتر یحیی وردک، د لوړو زده کړو وزارت، کابل
 تېلیفون ۰۷۵۶۰۱۴۶۴۰
 ایمېل textbooks@afghanic.de

د چاپ ټول حقوق له مؤلف سره خوندي دي.

ای اس بی ان ۰-۲۳-۶۳۳-۹۹۳۶-۹۷۸

د لوړو زده کړو وزارت پیغام



د بشر د تاریخ په مختلفو دورو کې کتاب د علم او پوهې په لاسته راوړلو، ساتلو او خپرولو کې ډیر مهم رول لوبولی دی. درسي کتاب د نصاب اساسي برخه جوړوي چې د زده کړې د کیفیت په لوړولو کې مهم ارزښت لري. له همدې امله د نړیوالو پیژندل شویو معیارونو، د وخت د غوښتنو او د ټولني د اړتیاوو په نظر کې نیولو سره باید نوي درسي مواد او کتابونه د محصلینو لپاره برابر او چاپ شي.

له ښاغلو استادانو او لیکوالانو څخه د زړه له کومې مننه کوم چې دوامداره زیار یې ایستلی او د کلونو په اوږدو کې یې په خپلو اړوندو څانگو کې درسي کتابونه تالیف او ژباړلي دي، خپل ملي پور یې اداء کړی دی او د پوهې موتور یې په حرکت راوستی دی. له نورو ښاغلو استادانو او پوهانو څخه هم په درنښت غوښتنه کوم تر څو په خپلو اړوندو برخو کې نوي درسي کتابونه او درسي مواد برابر او چاپ کړي، چې له چاپ وروسته د گرانو محصلینو په واک کې ورکړل شي او د زده کړو د کیفیت په لوړولو او د علمي پروسې په پرمختگ کې یې ښک گام اخیستی وي.

د لوړو زده کړو وزارت دا خپله دنده بولي چې د گرانو محصلینو د علمي سطحې د لوړولو لپاره د علومو په مختلفو رشتو کې معیاري او نوي درسي مواد برابر او چاپ کړي. په پای کې د افغان ماشومانو لپاره د جرمني کمیټې او زموږ همکار ډاکټر یحیی وردک څخه مننه کوم چې د دی کتاب د خپرولو لپاره یې زمینه برابره کړې ده. هیله منده یم چې نوموړې گټوره پروسه دوام وکړي او پراختیا ومومي تر څو په نږدې راتلونکې کې د هر درسي مضمون لپاره لږ تر لږه یو معیاري درسي کتاب ولرو.

په درنښت

پوهنمل دوکتور نجیب الله خواجه عمری

د لوړو زده کړو وزیر

کابل، ۱۳۹۷

د درسي کتابونو چاپول

قدرمنو استادانو او گرانو محصلينو!

د افغانستان په پوهنتونونو کې د درسي کتابونو کموالی او نشتوالی له لویو ستونزو څخه گڼل کېږي. یو زیات شمیر استادان او محصلین نویو معلوماتو ته لاس رسی نه لري، په زاړه میتود تدریس کوي او له هغو کتابونو او چپترونو څخه گټه اخلي چې زاړه دي او په بازار کې په ټیټ کیفیت فوتوکاپي کېږي.

تر اوسه پورې مور د ننگرهار، خوست، کندهار، هرات، بلخ، البیروني، کابل، کابل طبي پوهنتون او کابل پولي تخنیک پوهنتون لپاره ۲۷۸ عنوانه مختلف درسي کتابونه د طب، ساینس، انجنیري، اقتصاد، ژورنالیزم او زراعت پوهنځیو (۹۶ طبي د آلمان د علمي همکاريو ټولني DAAD، ۱۶۰ طبي او غیر طبي د افغان ماشومانو لپاره د جرمني کمېټې Kinderhilfe-Afghanistan، ۷ کتابونه د آلماني او افغاني پوهنتونونو ټولني DAUG، ۲ کتابونه په مزار شریف کې د آلمان فدرال جمهوري جنرال کنسولگری، ۲ کتابونه د Afghanistan-Schulen، ۱ د صافی بنسټ لخوا، ۱ د سلواک اېډ او ۸ نور کتابونه د کانزاد ادناور بنسټ KAS) په مالي مرسته چاپ کړي دي.

د یادونې وړ ده، چې نوموړي چاپ شوي کتابونه د هېواد ټولو اړونده پوهنتونونو او یو زیات شمېر ادارو او مؤسساتو ته په وړیا توگه وپشل شوي دي. ټول چاپ شوي کتابونه له www.afghanistan-ecampus.org ویب پاڼې څخه ډاونلوډ کولای شئ.

دا کړنې په داسې حال کې تر سره کېږي چې د افغانستان د لوړو زده کړو وزارت د (۲۰۱۰-۲۰۱۴) کلونو په ملي ستراتیژیک پلان کې راغلي دي چې:

"د لوړو زده کړو او د نیوونې د ښه کیفیت او زده کوونکو ته د نویو، کره او علمي معلوماتو د برابرولو لپاره اړینه ده چې په دري او پښتو ژبو د درسي کتابونو د لیکلو فرصت برابر شي د تعلیمي نصاب د ریفورم لپاره له انگریزي ژبې څخه دري او پښتو ژبو ته د کتابونو او درسي موادو ژباړل اړین دي، له دې امکاناتو څخه پرته د پوهنتونونو محصلین او استادان نشي کولای عصري، نویو، تازه او کره معلوماتو ته لاس رسی پیدا کړي."

مونږ غواړو چې د درسي کتابونو په برابرولو سره د هیواد له پوهنتونونو سره مرسته وکړو او د چپتر او لکچر نوټ دوران ته د پای ټکی کېږدو. د دې لپاره دا اړینه ده چې د لوړو زده کړو د موسساتو لپاره هر کال څه نا څه ۱۰۰ عنوانه درسي کتابونه چاپ شي.

له ټولو محترمو استادانو څخه هيله کوو، چې په خپلو مسلکي برخو کې نوي کتابونه وليکي، وژباړي او يا هم خپل پخواني ليکل شوي کتابونه، لکچر نوټونه او چپرونه ايډيټ او د چاپ لپاره تيار کړي، زمونږ په واک کې يې راکړي چې په نښه کيفيت چاپ او وروسته يې د اړوند پوهنځيو، استادانو او محصلينو په واک کې ورکړو. همدارنگه د ياد شويو ټکو په اړوند خپل وړاندیزونه او نظريات له مونږ سره شريک کړي، تر څو په گډه پدې برخه کې اغيزمن گامونه پورته کړو.

د مؤلفينو او خپروونکو له خوا پوره زيار ايستل شوی دی، ترڅو د کتابونو محتويات د نړيوالو علمي معيارونو په اساس برابر شي، خو بيا هم کيدای شي د کتاب په محتوی کې ځينې تيرونې او ستونزې وليدل شي، نو له درنو لوستونکو څخه هيله مند يو تر څو خپل نظريات او نيوکې مؤلف او يا مونږ ته په ليکلې بڼه راوليږي، تر څو په راتلونکي چاپ کې اصلاح شي. له افغان ماشومانو لپاره د جرمني کميټې او د هغې له مشر ډاکټر ايروس څخه ډېره مننه کوو چې د دغه کتاب د چاپ لگښت يې ورکړی دی، دوی تر دې مهاله د ننگرهار پوهنتون د ۱۶۰ عنوانه طبي او غيرطبي کتابونو د چاپ لگښت پر غاړه اخیستی دی.

د جې آي زيت (GIZ) له دفتر او CIM (Center for International Migration & Development) څخه، چې زما لپاره يې له ۲۰۱۰ نه تر ۲۰۱۶ پورې په افغانستان کې د کار امکانات برابر کړي وو، هم د زړه له کومې مننه کوم.

د لوړو زده کړو له وزير پوهنمل دوکتور نجيب الله خواجه عمری، علمي معين پوهنمل ديپلوم انجنير عبدالتواب بالاكرزی، مالي او اداري معين ډاکټر احمد سير مهجور، مالي او اداري رئيس احمد طارق صديقي، په لوړو زده کړو وزارت کې سلاکار ډاکټر گل رحيم صافي، د پوهنتونونو رئيسانو، د پوهنځيو رييسانو او استادانو څخه مننه کوم چې د کتابونو د چاپ لړۍ يې هڅولې او مرسته يې ورسره کړې ده. د دغه کتاب له مؤلف څخه ډېر منندوی يم او ستاينه يې کوم، چې خپل د کلونو-کلونو زيار يې په وړيا توگه گرانو محصلينو ته وړاندې کړ.

همدارنگه د دفتر له همکارانو هر يو حکمت الله عزيز او فهيم حبيبي څخه هم مننه کوم چې د کتابونو د چاپ په برخه کې يې نه سترې کيدونکې هلې ځلې کړې دي.

ډاکټر يحيی وردک، د لوړو زده کړو وزارت سلاکار

کابل، جولای، ۲۰۱۸

د دفتر ټيليفون: ۰۷۵۶۰۱۴۶۴۰

ایمیل: textbooks@afghanic.de

خپلي خبرې

اوسنی نړۍ د تکنالوژۍ د پرمختګ نړۍ ده، چې څومره پرمختګ کوي ورسره جفت نوي تکنالوژي او د توليد نوي وسايل رامنځ ته کيږي او خپله تشه ډکوي، ولې بيا هم د نن ورځې غوښتنې لکه څرنگه چې پکار ده او ورته اړتيا ده نشي پوره کولی. د تلویزون په توليدي خپرونو کې ورځ په ورځ نوي نوښتونو ته اړتيا ده مخاطبان نوي غوښتنې لري او ددې غوښتنو پوره کول د توليد نوي تخنيکي وسايلو ته اړتيا لري او توليدونکي کمپنۍ پکار دي، چې دغه اړتيا پوره کړي، اوس هم زياتره تلویزوني چينلونه په مجهزو تخنيکي وسايلو باندې مجهز دي ولې دوی هم کمپوتات او نیمګړتياوې لري. دا ځکه چې ورځنۍ غوښتنې ورځ تر بلې زياتيږي ولې کمپري نه دا يوازې په توليدي وسايلو پورې اړه نه لري، د ستودو يوگانو او تلویزوني شبکو مجهز کول ډيره بڼه او فوق العاده اقتصاد ته هم اړتيا لري، ترانسپورتي وسايلو او بشري نړيو، ملکي کادرونو، او هغوی ته معاش ورکول او نوي تکنالوژۍ سره هم د هغوی لپاره د تخنيکي کادرونو روزل تر څو تکنالوژي په کار وچول شي او ورځينې پوره ګټه واخيستل شي. نن سابه پرونی ژورنالېزم نه دی پخوا به دوه واسيلي د خلکو د خبروني لپاره وې چې يوه يې

سینما او بله یې تلویزون وو. ولی اوس د هر چا په لاس کې تصویري وسیله غریزه وسیله وینو، چې د دغو وسیلو پرمخت نوي او تازه اطلاعاتو ته لاس رسی پیدا کوي او نورو ته یې ه په ان واحد کې رسوي نور نو درسنيو اوسني مخاطبان دي ته اړ نه دي، چې ۲۴ ساعته د یوې رسنۍ خپرونې واورې یا یې اوگوري اوسني مخاطب په انلاین او انټرنیټي تلویزون کې د خپلې خوښې د انتخاب پربنسټ عمل کوي پرونی رسنيزې تگلارې د دودیزو رسنیو د عمل په رڼا کې وضوح شوي وي خو د نن ورځې غوښتنه داده ، چې مونږ د اوسنیو رسنیزو وسایلو یا مسائیلو په پام کې نیولو سره خپلې کړنلارې بدلې کړو.

ژورنالستان د خبریالی د تگلارو له مخې د پېښو د پوښښ لپاره مشکل اړخونو ترڅنګ یو لړ اخلاقي اړخونه هم لري ، چې ژورنالستان یې باید مورعت کړي او په دې باندې مکلف دي چې رعایت یې کړي. خو دلته د حقوقو او اخلاقو په منځ کې ټکر هم پېښیږي، چې خبریالانو ته د عمل په ډگر کې ستونزې او پوښتنې رامنځ ته کوي.

حقوق عموماً د جرم د ارتګاب وروسته عمل کوي. خو اخلاق کیدی شي دانسان په داخل کې هروخت عمل وکړي. کیدی شي په اخلاقي لحاظ خبریال دا اړینه

وگني، چې د يوه تورن زيانمن تصوير خپور کړي حال داچې په حقوقي لحاظه د جرم او زيان رسوني له تسببت او ثبوت پرته د تصوير خپرول منع دي. يا برعکس له مخاطب نه د يوه ثابت جرم عکس وغواړي. رسنی يې بايد وروښيي، خو که دا ديو کس وژل وي، دلته مسئله حقوقي اړخ غوره کوي خو که اخلاقی اړخ غوره کړي نو بيا د جرم تصوير نه خپريري او دشخص حيثيت خوندي ساتل کيري. په رسنيو کې مونږ ډير ځله له دوه ډوله اخلاقو سره مخ کيرو، چې يو رسنيزو ژورناليستي اخلاق دي او بل يې ټولنيز. په رسنيزو اخلاقو کې خبريال ته حکم کيري او په ټولنيزو کې تلقين، رسنيز ژورناليستي اخلاق حکم کوي، چې پيښې تر محاطبانو ورسول شي. خو ټولنيز اخلاق د ځينو مسائلو په تړاو سپارښتنې کوي او کيدی شي په يو نيم مواردو کې سانسور هم راولي. رسنيز اخلاق حکم کوي، چې د ځانمرگي بريد ژر خبر او رپوټ ورکړو خو ټولنيز اخلاق حکم کوي، چې له ټپيانو سره مرسته وکړي. دلته د دواړو د اخلاقو پوتقابل رامنځ ته کيري، چې خبريال په دوه لارو کې واقع کوي. حقيقت دادی، چې زمونږ او سنيو اخلاقي او مسلکي کړنلارو کې لا هم د اخلاقو بحث گونگ دی او لا هم پردې ټينگار کيري، چې پخوانی کړنلار رعايت شي.

د خبرې چينلونو په پراختيا سره د بيرنيو خبرونو خپرول په شيبو عمل دي، خو د سرعت په دغه شيبه يي پراوگي هېڅ داسې ځانگړي قوانين او کړنلاره نشته، چې له خبريالانو سره په چټک خپراوي کې مرسته وکړي . په بيرانيو خبرونو کې نن سبا يوازي په يوه سرچينه بسنه کيږي په داسې حال کې، چې پخوانۍ کړنلاروگي به دوه درې سرچيني لازمي گڼل کيدې. د دې اثر په تدوين او سمونه کې د ژبو ادبياتو پوهنځي محترم استاد پوهنيار عبدالصمدروښان نه ستړي کيدونکي هلې ځلې او مرسته کړي، د ده په خواکې د دې اثر په املايي او انشايي سمون کې د خپل پوهنځي استادانو او ادبياتو پوهنځي استاد هر يو سبحان الله شهاب او د عکسونو په برخه کې د ژورنالېزم پوهنځي اجرايه مدير محمديعقوب بيرکزي او سبحان جهاني زيات کوششونه او زيار گللي دې دوی په ژوند دې برکت وي ټولو ته د لوی خدای ج څخه برياوې او کاميابۍ غواړم.

په درنښت

الحاج پوهنوال دوكتور ماستر واحدي

د ژورنالېزم پوهنځي رئيس

لومړی څپرکی

- ۱- د تلویزیون تولیدي وسایل..... ۱
- ۱،۱- د تلویزیون تعریف..... ۵
- ۲،۱- راديو تلویزیون..... ۶
- ۳،۱- صوت او تصویر..... ۷
- ۴،۱- د تصویر عناصر..... ۸
- ۵،۱- د نظر انطباع..... ۸
- ۶،۱- د انسان سترګه..... ۹
- ۷،۱- تلویزیوني تصویر..... ۱۱
- ۸،۱- د تلویزیون کړنې او څرنگوالی..... ۱۲
- ۹،۱- رنګه تلویزیون..... ۱۵
- ۱۰،۱- د تصویر جزئیات..... ۱۹
- ۱۱،۱- د تلویزیون ستوديو..... ۲۱
- ۱۲،۱- د تلویزیون ستوديو او پر هغې کې موجود وسایل..... ۲۳
- ۱۳،۱- د تولید د کنټرول خونه..... ۲۴
- ۱۴،۱- د تصویر د تخنیکي کنټرول خونه..... ۲۶
- ۱۵،۱- له ستوديو نه بهر د خپروني استول..... ۲۹
- ۱۷،۱- له ستوديو نه بهر د ثبت موټرونه..... ۳۱
- ۱۸،۱- د حمل وړ وسایل..... ۳۲
- ۱۹،۱- سیار مرکز..... ۳۲
- ۲۰،۱- کوچنی سیار مرکز..... ۳۳
- ۲۱،۱- د ستوديو څخه بهر د یوې خپروني د اجرا څرنگوالی..... ۳۳
- ۲۲،۱- له ستوديو نه بهر د کمري استفاده..... ۳۵
- ۲۳،۱- د ایډیټ ماهیت او اهمیت..... ۳۶
- ۲۴،۱- د تلویزیون ډاریکټراو ایډیټ..... ۳۷

- ١، ٢٦- د تصوير تدريجي پيدا كول او محوه كيدل (بشكاره كيدل او پتيدل) ٤٢
- ١، ٢٨- سريع قطع..... ٤٤
- ١، ٢٩- د تصويرونو د تركيب ميز ٤٥
- ١، ٣٠- د تلويزيون د تركيب ميز د مختلفو برخو لرونكى دى ٤٥
- ١، ٣١- د تصويرونو د تركيب ميز اصلي كرنى ٤٦
- ١، ٣٢- په تلويزيون كې د ايډپټنگ د مرحلو اساسات ٤٧
- ١، ٣٣- د مونتاژ قوانين ٥١
- ١، ٣٤- د تلويزيون انټن ٥٢
- ١، ٣٦- د ملي تلويزيون امتحاني خپرونى ٦٠
- ١، ٣٨- لنډيز ٧١
- ١، ٣٩- پوښتنى ٧٢
- ١، ٤٠- ماخذونه ٧٥

دوهم څپرکى

- ٢، ١- د تلويزيون توليد ٧٧
- ٢، ٢- د تلويزيون توليدي خپرونى ٧٨
- ٢، ٣- مخاطب څوك دى؟ ٧٩
- ٢، ٤- د پيغام او موخې ترمنځ اړيکه ٨٠
- ٢، ٥- څومره اوکله پيغام ورسپيري؟ ٨١
- ٢، ٦- د ليدو ځواک او زاويه ٨٢
- ٢، ٧- وخت او موخه ٨٣
- ٢، ٨- د سوژې مطالعه ٨٤
- ٢، ٩- له سوژې تر انخوره ٨٥
- ٢، ١٠- نوښتگر فکر **Innovative thinking** ٨٦
- ٢، ١١- اقتصادي عمل **Economic action** ٨٧
- ٢، ١٢- تلويزيوني فيچر څه شى دى؟ ٨٨

- ۲، ۱۳- فیچر په څه وليکو؟ ۸۹
- ۲، ۱۴- د کیسي قالب ۹۰
- ۲، ۱۵- پکیج package ۹۱
- ۲، ۱۶- د پکیج متن څنگه وليکو؟ ۹۳
- ۲، ۱۷- گډه خپرونه يا Combines program ۹۵
- ۲، ۱۸- خبري مستند News Documentary ۹۶
- ۲، ۱۹- له خبر اخوا يا Inside storu ۹۷
- ۲، ۲۰- د خلکو غږ Vox pop ۹۸
- ۲، ۲۱- سونډبايت او کلیپ څنگه واخلو؟ ۱۰۰
- ۲، ۲۲- پروفایل او تاریخ ۱۰۱
- ۲، ۲۳- مرکه ۱۱۹
- ۲، ۲۴- خبري سرچیني Source of News ۱۵۰
- ۲، ۲۵- لاسوند (مستند کول) ۱۵۰
- ۲، ۲۶- د ورځپاڼي سرچیني ۱۵۸
- ۲، ۲۷- د سرچیني د اعتبار په اړه څیرني ۱۶۰
- ۲، ۲۸- د ډله ییزو اړیکو د وسایلو پیژندنه ۱۶۲
- ۲، ۲۹- خبري اژانسونه ۱۷۰
- ۲، ۳۰- پروفایل profile څنگه وليکو؟ ۱۷۲
- ۲، ۳۱- د خپروني د تنظیم مراحل ۱۷۹
- ۲، ۳۲- توليدي طریقوته سازمان ورکول ۱۸۳
- ۲، ۳۳- لنډيز ۱۹۰
- ۲، ۳۴- پوښتنی ۱۹۲
- ۲، ۳۵- مأخذونه ۱۹۵

درېم فصل

۱۹۷	۱- رپوټ څنگه ليکل کيږي؟	۳
۲۰۰	۲- رپوټ څنگه ليکل کيږي؟	۳
۲۰۱	۳- خبري رپوټ څه ډول وليکو؟	۳
۲۰۴	۴- د رپوټ ادبا څنگه ومومو؟	۳
۲۰۴	۵- تلويزيوني فيچر څه دی؟	۳
۲۰۵	۶- پيکيج package	۳
۲۰۷	۷- گډه خپرونه Combines program	۳
۲۰۸	۸- خبري مستند News Documintrary	۳
۲۰۹	۹- له خبر اخوا يا inside story	۳
۲۱۰	۱۰- د خلکو voxpopo	۳
۲۱۲	۱۱- سونډ بايت او کليپ څنگه واخلو؟	۳
۲۱۲	۱۲- پروفایل ptofile څنگه وليکو؟	۳
۲۱۳	۱۳- مرکه په تلويزيون کې	۳
۲۱۴	۱۴- گردی ميز Round table	۳
۲۱۵	۱۵- «ويديوېي بحث»	۳
۲۱۶	۱۶- گردې ميزونه ولي ژوندي خپرېږي؟	۳
۲۱۷	۱۷- يو بڼه رپوټ لنډ، روښانه او کره وي	۳
۲۱۹	۱۸- سرټکي Lead	۳
۲۲۰	۱۹- د رپوټ جوړښت	۳
۲۲۱	۲۰- سرچپه هرم Inverted Pyramid	۳
۲۲۲	۲۱- شگلنه گری Hourglass	۳
۲۲۲	۲۲- د الماس بڼه Diamond	۳
۲۲۴	۲۳- نسبت ورکول Attribution	۳
۲۲۵	۲۴- نقل قول يا لنډې څرگندونې Sound bits	۳
۲۲۶	۲۵- شمېرې	۳
۲۲۷	۲۶- د رپوټ تصحيح	۳
۲۲۸	۲۷- روغتيا، علم او چاپيريال	۳
۲۳۰	۲۸- پوليس او محکمه	۳
۲۳۲	۲۹- سپورټ	۳
۲۳۵	۳۰- د راډيويي يا تلويزيوني رپوټ ليکنه	۳
۲۳۸	۳۱- نيوز ريل	۳

۲۳۸ ۳۱- ۳، ۳
۲۴۱ راديوبي او تلويزيوني خبرونه ۳۲- ۳، ۳
۲۴۲ اتلاين يا پرليکه خبرونه ۳۳- ۳، ۳
۲۴۳ اتلاين story يا كيسو بڼي او ډولونه ۳۴- ۳، ۳
۲۴۴ اتلاين ليکنه ۳۵- ۳، ۳
۲۴۵ لنډيز ۳۶- ۳، ۳
۲۴۷ درېيم څپرکي پوښتنې ۳۷- ۳، ۳
۲۵۰ ماخذونه ۳۸- ۳، ۳

څلورم څپرکي

۴، ۱- گرافیک

۲۵۱ ۱- گرافیک ۴، ۱
۲۵۲ ۲- گرافیک ۴، ۲
۲۵۴ ۳- گرافیک ۴، ۳
۲۵۵ ۴- د طراحي اصول ۴، ۴
۲۵۵ ۵- د طراحي عناصر ۴، ۵
۲۵۶ ۶- په تلويزيوني خبر کي د گرافیک کارونه ۴، ۶
۲۵۹ ۷- د تلويزيوني خپرونو عنوانونو گرافیک ۴، ۷
۲۶۱ ۸- د گرافیکي تصويرونو ذهني او بصري تاثيرات ۴، ۸
۲۶۲ ۹- د طراحي اصول ۴، ۹
۲۶۷ ۱۰- د طراحي عناصر ۴، ۱۰
۲۷۳ ۱۱- په تلويزيوني خبر کي د گرافیک کارونه ۴، ۱۱
۲۷۷ ۱۲- د تلويزيوني خپرونو د عنوانو گرافیک ۴، ۱۲
۲۷۸ ۱۳- د گرافیکي تصويرونو ذهني او بصري تاثيرات ۴، ۱۳
۲۷۹ ۱۴- خبري بوليتن ۴، ۱۴
۲۸۱ ۱۵- انډول يا تنوع ۴، ۱۵
۲۸۲ ۱۶- موضوعي او منطقي تړاو ۴، ۱۶

۲۸۲ ۱۷- څه ډول بولیتن پیل کرو؟	۴، ۴
۲۸۷ ۱۸- گرافیک په تلویزیون کې څه رول لوبوي؟	۴، ۴
۲۸۸ ۱۹- خبري گرافیک کومه دنده پرمخ وړي؟	۴، ۴
۲۹۰ ۲۰- خبري گرافیکي طرحي څه ډول جوړې شي؟	۴، ۴
۲۹۱ Info graphic	۴، ۲۱
۲۹۲ ۲۲- نوې تکنالوژي او تلویزیون.	۴، ۲۲
۲۹۳ IPTV انټرنیټي تلویزیون	۴، ۲۳
۲۹۷ Web TV ویب تلویزیون	۴، ۲۴
۲۹۷ Live Stream ژوندی بهیر	۴، ۲۵
۲۹۸ Smart TV خیرک تلویزیون	۴، ۲۶
۲۹۹ ۲۷- له انالوگ نه د دیجیتل پر لور	۴، ۲۷
۲۹۹ لنډیز	۴، ۲۸
۳۰۱ ۲۹- څلورم څپرکی پوښتنې	۴، ۲۹

پنځم څپرکی

۵، ۱- ویدیويي کیسټ (نوار)

۳۰۵ ۱- ویدیويي کیسټ (نوار)	۵، ۱
۳۰۶ ۱- ویدیويي کیسټ (نوار)	۵، ۱
۳۰۶ ۲- د خپروني په تولید کې انعطاف	۵، ۲
۳۰۷ ۳- د ستندرد ستونزه	۵، ۳
۳۰۸ ۴- د وید یويي کیسټ پرمخ ضبطه	۵، ۴
۳۱۵ ۵- د ویديو مقناطیسي صفحه (ویديو دیسک)	۵، ۵
۳۱۷ ۶- د ویديو يي کیسټ قالبونه	۵، ۶
۳۱۸ ۷- د وید یويي کیسټ تدوین	۵، ۷
۳۱۹ ۸- فزیکي تدوین	۵، ۸

- ۳۲۰ ۵، ۹- الکترونیکی تدوین
- ۳۲۱ ۵، ۱۰- د الکترونیکی غوڅولو په استفادې سره لاسی تدوین
- ۳۲۳ ۵، ۱۱- د تدوین تنظیمونکی
- ۳۲۴ ۵، ۱۲- د زماني رمزيه استفادې سره تدوین
- ۳۲۵ ۵، ۱۳- د پيوند مقاطع ته د فوري لاس رسی په مرسته تدوین
- ۳۲۵ ۵، ۱۴- د غیر مستقیم تدوین فنون
- ۳۲۷ ۵، ۱۵- د کمپیوټري ویدیويي ضبط د ستگاوي
- ۳۲۷ ۵، ۱۶- د غیر تدوین
- ۳۲۸ ۵، ۱۷- په تلویزیون کې گرافیک
- ۳۲۸ ۵، ۱۸- د خپروني د عنوان جوړونې موخه
- ۳۲۹ ۵، ۱۹- د فهم وړ کیدل
- ۳۳۰ ۵، ۲۰- د عنوانونو (زمینه) یا ټکرونه: بگراوند:
- ۳۳۲ ۵، ۲۱- د حروف بندي ډولونه
- ۳۳۳ ۵، ۲۲- د حروفو د تولید الکترونیکی د ستگاه
- ۳۳۶ ۵، ۲۳- تد ریج سره زمینه سازي کيروي
- ۳۳۷ ۵، ۲۴- متحرکې گرافیکې طرحې
- ۳۳۹ ۵، ۲۵- څرخیدونکې لوحه
- ۳۴۱ ۵، ۲۶- نالیدلي طرحې
- ۳۴۲ ۵، ۲۷- غیر په تلویزیون کې
- ۳۴۳ ۵، ۲۸- د انسان د اوریدلو د دستگاه خانگړنی
- ۳۴۴ ۵، ۲۹- د غیر کیفیت
- ۳۴۶ ۵، ۳۰- د تک د اوریدلو ستونزه
- ۳۴۷ ۵، ۳۱- اوکوستیک
- ۳۵۰ ۵، ۳۲- ژوندی ستوډیو (طنین نه ډکه)
- ۳۵۱ ۵، ۳۳- مایکروفون

- ۳۵۷ ۳۴- ۵ د مایکروفون خانګړتیاوې
- ۳۶۳ ۳۵- ۵ لنډیز
- ۳۶۴ ۳۶- ۵ د پنځم څپرکی څلور خوابه پوښتنې
- ۳۶۶ ۳۷- ۵ ماخذونه

شپږم څپرکی

- ۳۶۷ ۱- ۶ د تلویزیوني خپرونو د تولید مخکې طرح
- ۳۶۸ ۲- ۶ د تلویزیوني خپرونو د تولید مخکې طرح
- ۳۷۰ ۳- ۶ په تلویزیوني تصویر پورې اړونده کرنې او د عناصرو شرح
- ۳۷۲ ۴- ۶ د رڼا اچونې اړتیاوې
- ۳۷۵ ۵- ۶ د رڼا اچونې بنسټیز اصول
- ۳۷۶ ۶- ۶ د رڼا محدودول او کنټرول
- ۳۷۷ ۷- ۶ د رڼا د کنټرول طریقې او وسایل
- ۳۷۹ ۸- ۶ د رڼا اچونې سیکونه
- ۳۸۴ ۹- ۶ پس منظر Background
- ۳۸۵ ۱۰- ۶ الکترونيکي پرده جوړونه او کروماکي
- ۳۸۶ ۱۱- ۶ میکسر
- ۳۹۰ ۱۲- ۶ د صحنې جوړونې مهم وسایل
- ۳۹۲ ۱۳- ۶ د صحنې قطعات
- ۳۹۳ ۱۴- ۶ سیکلوراما
- ۳۹۴ ۱۵- ۶ د صحنې د ورغوي په صیقل یا آرایش په مورد څو ټکي
- ۳۹۸ ۱۶- ۶ د چټ د نندارې طریقه
- ۳۹۹ ۱۷- ۶ د ژورې نندارې څرنگوالی
- ۴۰۱ ۱۸- ۶ درواغجنه منظره یا (پرسپیکټیف)

- ٤٠٢ ١٩-٦- د متحرکو واحدونو ننداره
- ٤٠٣ ٢٠-٦- څلورم ديوال
- ٤٠٣ ٢١-٦- د صحنې په جوړونه کې د آينې څخه گټه اخيستنه
- ٤٠٤ ٢٢-٦- په داخل د سټوډيو کې شنه فضا
- ٤٠٥ ٢٣-٦- نما (Shot)
- ٤١١ ٢٤-٦- په شاتونو پورې اړوند اصطلاحات
- ٤١٥ ٢٥-٦- د کمرې زاويه
- ٤١٦ ٢٦-٦- هغه شاتونه، چې د هغو څخه بايد ډډه وشي
- ٤١٧ ٢٧-٦- د شات د غوره کيدو په اړه څو گټور ټکي
- ٤١٩ ٢٨-٦- کمره Camera
- ٤٢١ ٢٩-٦- د کمرې ساختمان (جوړښت)
- ٤٢٣ ٣٠-٦- د کمرې په مورد څو مهم ټکي
- ٤٢٤ ٣١-٦- کانوني فاصله (مرکزي فاصله)
- ٤٢٦ ٣٢-٦- دياگرام يا د کمرې پرده Iris
- ٤٢٨ ٣٣-٦- نما پيدا کوونکی View Finder
- ٤٢٩ ٣٤-٦- د سپينوالي توازن White Balance(WB)
- ٤٣١ ٣٥-٦- د کمرې سره د لا زياتې اشنايي لپاره څو نور ټکي
- ٤٣٢ ٣٦-٦- Lux
- ٤٣٣ ٣٧-٦- Picture Insert او Audio Dob
- ٤٣٣ ٣٨-٦- ميکروفون
- ٤٣٤ ٣٩-٦- د کمرې حرکتونه
- ٤٣٥ ٤٠-٦- د کمرې پايه (تکيه ځای)
- ٤٣٧ ٤١-٦- د تصوير اخيستني په مورد کې څو گټورې مشورې
- ٤٣٩ ٤٢-٦- په تلويزيون کې د څهري جوړول

- ۴۳، ۶- د څهري جوړوني ډولونه ۴۴۰
- ۴۴، ۶- لباس (جامي) ۴۴۳
- ۴۵، ۶- هغه لباسونه، چي له اغوستلو څخه يي بايد ډډه وشي ۴۴۴
- ۴۶، ۶- رنگ ۴۴۶
- ۴۷، ۶- د رنگ ځانگړتياوي ۴۴۷
- ۴۸، ۶- د انځور او رنگ ترمنځ اړيکه ۴۴۹
- ۴۹، ۶- پر انسان باندې د رنگ رواني تاثيرات ۴۵۱
- ۵۰، ۶- حرکت او رنگارنگي ۴۵۳
- ۵۱، ۶- د حرکت ظرافتونو ته پاملرنه ۴۵۵
- ۵۲، ۶- د حرکت طريقي ۴۵۷
- ۵۳، ۶- د حرکت رامینځته کيدل ۴۵۷
- ۵۴، ۶- د حرکت ارزښت ۴۶۱
- ۵۵، ۶- د نماگانو تغيير او د رمزونو حرکت ۴۶۲
- ۵۶، ۶- د انځور په ايجادولو کې تنوع او يو رنگوالي څخه مخنيوی ۴۶۴
- ۵۷، ۶- غږ (د تصوير روح) ۴۶۶
- ۵۸، ۶- په تلويزيون کې د (غږ) ډولونه ۴۶۷
- ۵۹، ۶- د تصوير اړيکه له غږ سره ۴۶۸
- ۶۰، ۶- د تصوير نه بهر د غږ د استفادي څرنگوالی ۴۶۹
- ۶۱، ۶- مايکروفون ۴۷۰
- ۶۲، ۶- په صحنه کې د مايکروفون د نصب کولو څرنگوالی ۴۷۲
- ۶۳، ۶- د مايکروفون ډولونه ۴۷۳
- ۶۴، ۶- د مايکروفون د نصب کولو وسايل ۴۷۳
- ۶۵، ۶- د غږ اخيستونکي دندې ۴۷۵
- ۶۶، ۶- د غږ برابرول (Synchronize) ۴۷۶

- ٤٧٦ ٦٧، ٦- دوبله (Dubbing)
- ٤٧٧ ٦٨، ٦- لپ سينگ Lip sync
- ٤٧٨ ٦٩، ٦- د آواز د اخيستلو ستونزې
- ٤٧٩ ٧٠، ٦- تلويزيون د کار خای او يوڅو نورې خبرې
- ٤٨١ ٧١، ٦- د کنترول خونه يا اطاق
- ٤٨١ ٧٢، ٦- کار گردان (Director)
- ٤٨٣ ٧٣، ٦- د صحنې مدير
- ٤٨٤ ٧٤، ٦- لنډيز
- ٤٨٥ ٧٥، ٦- شپږم څپرکی پوښتنې
- ٤٨٩ ٧٦، ٦- ماخذونه

لومړی څپرکی

۱- د تلویزیون تولیدي وسایل

موخي

د دې څپرکي تر مطالعې وروسته به محصلین په دې پوه شي چې:

د تلویزیون د تخنیکي وسایلو او د هغو له کړنو سره پوره بلدتیا او
اشنایي پیدا کړي.

د بې سیم په څپو باندې لرې فاصلو ته په برقي اشارو د صوت او
تصویري عناصرو انتقال زده کړي.

سټوډیو او په هغې کې موجود تخنیکي وسایل لکه مایکروفون، کمره ،
کمپیوټر او مکسر وپېژني.

کوچني سیار مرکزونه، د تصویر جزئیات او د تلویزیون د ثبت دستگاؤ
سره بلد شي.

له سټوډیو نه بهر له کمرې څخه گټه اخیستل، د تصویر تدریجي پیداکیدل
او محوه کیدل، ایډیټ او د هغې ماهیتت به په بشپړه توگه زده کړي.

سریزه

د ډله یزو رسنیو په منځ کې تلویزیون داسې وسیله ده چې په خپل اسرار
لرونکي قدرت سره یې د بشري نړۍ پر وگړو باندې خپل بې ساری اثر
غورځولی دی او په خپل ځانگړي جذابیت او رابنکون سره یې ټول خلک ځانته
راکښلي دي. نن ورځ د نړۍ په ټولو ځایونو کې له ورو نیولي تر لویانو پورې

که دا په هره فرهنگي سطحه کې قرار ولري، له تلویزیون سره بلدتیا او اشنایي لري او هغه د خپل ژوند ډېر نږدې ملگری گڼي، نو په دې اساس د تلویزیون د لېدلو موجودیت د اجتماعي ژوند په سلوک او په مادي او معنوي تحولاتو کې له خورا زیات ارزښت نه برخمن دی. تلویزیون له خپل پیدایښت څخه تر نن پورې ډېرې لورې او ژورې لیدلي دي تر دې چې دغې نننۍ بڼې ته رسیدلی دی.

تلویزیون د شلمې پیړۍ له اختراعاتو څخه گڼل کیږي، د هغه د تکامل مرحلې زیات پراوونه طي کړي دي، په پیل کې له میخانیک څخه پیل شوی دی؛ دا ځکه چې د شلمې (۲۰) پیړۍ په پیل کې د میخانیکي صنایعو انکشاف اوج ته رسیدلی نه وو او په هغه وخت کې الکترونیکي صنایع وروسته پاتې وو. نو لري ځایونو ته د تصویر د لېږدولو مفکوره د پرمختللي انجینري (میخانیک) څخه زیاته گټه واخېستله، څرنګه چې د لومړنیو تلویزیونونو په ساختمان (جوړښت) کې د (Routing Disk) د لوحو او آیینه لرونکو لوحو د تصویر د لېږدولو او اخیستلو په منظور گټه پورته شوه، خو د ښه کیفیت د نه لرلو او د نورو په نسبت د قناعت وړ نه وه، د فزیک د علم پوهانو هڅې وکړې ترڅو میخانیکي سیستم په کامل الکترونیکي سیستم باندې بدل کړي، څرنګه چې د راډیو له اختراع څخه وروسته د (مارکوني اوپاپوف) په واسطه صنایع لکه خلایي تیوب (Vacuum Tube) او همدارنګه تقویه کوونکی (Amplifier) په TV ترانسمیټرونو، آخذو او بی سیمونو کې په سرعت سره انکشاف وکړ او د الکترونیکي تلویزیون د سیستم د منځ ته راتلو لپاره یې لار هواره کړه، د الکترونیکي تلویزیونو د انکشاف اساسي او عمده ستونزه په هغه وخت کې د تصویري کمرې د څراغونو د ساختمان او ډیزاین او هم دکنسکوف (Kinescope) وه، چې د تیوب په منځ کې یې د الکترونیکي سیګنالونو د تبدیلولو دنده په غاړه لرله تشکیلوله.

د لومړنيو تصويري تيوبونو د ساختمان مفكوره (Picture Tube) په نني بڼه د يو امريكايي فزيك پوه له خوا وړاندې شوه، چې دغه مفكوره د مې مياشتې په ۹ نيټه (۱۹۱۱م) كال كې اوسنی روسيه، بریتانیا او جرمني كې نندارې ته وړاندې شوه.

بالاخره د تلویزيوني كمري لومړنی څراغ رامنځ ته شو، چې د زخيري د نه لرلو پر بسنت يې په چارچي توگه كار كولو. په (۱۹۲۰م) او (۱۹۳۰م) كلونو كې مختلفې طرحې نړۍ ته وړاندې شوې، چې په نويو طرحو رابنكاره شوې ولې هېڅ يوې هم ونشو كړلې چې د پوهانو قناعت د كيفيت او حساسيت له نظره حاصل كړي، دا ځكه چې د كيفيت له نظره د ميخانيكي تلویزيونونو پر وړاندې كومه برتري يې نه درلودله.

د لومړي ځل لپاره په (۱۹۲۸م) كال كې د امريكا په متحده ايالاتو كې د دا ډول تيوب لومړني طرحه وړاندې شوه او د دا ډول طرحو د تكامل مخكښان په (۱۹۲۰م) كال كې د هنگري له هيواد څخه وو او په (۱۹۲۹م) كال كې د كاناډا هيواد څخه او په (۱۹۳۰م) كال كې د پخواني شوروي اتحاد څخه ول. وروسته بيا په پخواني شوروي اتحاد كې د لومړني تيوب (Picture Tube) طرحه، چې په عملي بڼه يې كار كولو په (۱۹۳۱م) كال كې وړاندې شوه. همدارنگه د (۱۹۳۳م) كال په نيمايي كې امريكايي لابراتوار (R.C.A) په شركت كې داسې يو تيوب جوړ شو، چې د هغې سره په يو وخت كې بې شمېره څراغونه رامنځ ته شول، نوموړي څراغونه د خپل وخت له مهمو اختراعاتو څخه ول، چې زيات وختونه د مختلفو هيوادونو په تلویزيوني سټوډيوگانو كې د استفادې وړ گرځيدل او د (۱۹) پېړۍ په نيمايي كې يې د لېرې فاصلي څخه د ثابت تصوير انتقال د اروپايي كارپوهانو پاملرنه ځانته را واړوله.

(جوواني کازلي) ايتالوي په (۱۸۱۵م) او (۱۸۹۱م) کلونو کې او په (۱۸۵۶م) د (پانتوگراف) (Pantograph) په نوم دستگاه، چې (۱۳۶۳م) کال څخه يې د مخابراتي لپاره لنډ خطي پيغامونه او ساده خطونه د تلگراف له لارې د فرانسې پوست په واسطه لېږل پکار واچول شوه. همدارنگه د عکس مخابراتي د تلگراف يا تيليفون له لارې وروسته له ډېرو پلټنو څخه د (ارتوکرون) الماني په لاس (۱۸۷۰م) کې پيل او تر (۱۹۴۵م) کال پورې تکميل شوه. هغه وکړی شول چې په (۱۹۰۷م) کال کې لومړی تصويري اړيکه د برلين او پاريس ترمنځ ايجاد کړي. (۲:۱)

(واوژون بلن) فرانسوي مهندس د (۱۸۷۶م) څخه تر (۱۹۶۳م) کال پورې نوموړی طريقه بشپړه کړه. په (۱۸۷۳م) يو انگليسي د (May) په نوم د تصويري حساسيت خاصيت سيلنوم عنصر کشف کړ او د سوېډني (برزولوس) په واسطه (۱۸۱۷ن) کال کې يې ثابته کړه او بيا وروسته په (۱۸۴۲م) څخه تر (۱۹۳۴م) کال د خپل تليسکټروسکوب په واسطه د عکس د تجزيې اصول تجزيه کړل، په دې ډول لومړني ازماينستونه په دې برخه کې د آيني په لوبې سره په (۱۸۸۰م) کال د موريس دوبلان په واسطه سرته ورسيدل. پاول نپيکو (Paul Nipkow) الماني په (۱۸۶۰م) څخه تر (۱۹۴۰م) کال پورې په خپل وار سره په (۱۸۸۴م) کال کې يو نابغه سپستم د اسا په نوم د يوې صفحي څخه متشکل، چې کوچني، کوچني سوري يې درلودل جوړه کړ، چې د څرخيدو په حال کې و، تصوير به يې خط په خط لوسته او همدارنگه د کاتوري خوځنده يا متحرکي شعاع په مورد کې په (۱۸۹۷م) کال د کمپل د مطالعاتو پر اساس چې په (۱۹۰۸م) کال کې او بوريس او سيلنگ روسي په (۱۹۰۷م) کال څخه تر (۱۹۱۱م) کال پورې د کاتوري اشعه (شعاع) لمړنی څراغ په سن پترزبورگ کې جوړ کړ، په لمړنيو ازماينستونو کې دشلمې پيړۍ په نهمه لسيزه کې په داسې

حال کې چې د کاتوري ټيوب تکنیک او فوتوالکټریک، سلولو نه یې ظریف کیدل د یو شمېر تولید شوو نوراني تصویرونو په وسیله د نپیکو له صفحي څخه او بل یې د جارو کولو په وسیله د یو شمېر تولید شوو الکترونونو په واسطه د اوسلینګ روسي د انکشافاتو څخه وو. لومړنۍ لاره سره له دې لومړنۍ بریاوې ډېر ژر (سبقت) یا لومړیتوب ته ورسیدې او په دویمه لار کې د ولادیمیر زورکین (Wiladimir Zower Kin) په (۱۹۲۷م) کال کې یې ایګونوسکوپ (Iconoscope) جوړ کړ، چې د هغې سره د عکاسي الکترونیکي کمري مجهزي شوې او د کاتوري اخیستونکي ټيوب هم د هغې په مرسته تکمیل شو. بیا وروسته بې شمېره ټیپونه رامنځ ته شول، چې د رڼا په مقابل کې ډېر حساس ول او په مختلفو کمپنیو کې له هغې څخه زیاته ګټه اخیستل کیده، نو د تلویزیون ټیپونو رامنځ ته کیدل د دې باعث شول چې پرمختللي تخنیکي تلویزیوني سېسټم (Digital) ته لاره هواره کړي.

دا په داسې حال کې وه، چې د تلویزیون د پیدایښت څخه زیات وخت نه وو وتلی، سره له دې چې بهترینه تربیټي، تعلیمي، او فني وسیله ګڼل کیږي. له دې وجې د تلویزیون په تخنیکي کار کې د انجینرانو بریاوو دا زمینه برابره کړه، چې هر لیدونکی د نړۍ په هر ګوټ کې وکولی شي د خپل وړ اسټیشن څخه دخپل زړه په خوښه پروګرامونه د سپورمکۍ له لارې او له کیبلي خپرونو څخه مشاهده کړي او ترېنه ګټه واخلي. (۲:۳)

۱،۱- د تلویزیون تعریف

تلویزیون له دوو کلمو (tele) او (vision) یعنی لري او لیدلو څخه ترکیب شوی، چې له لیرې څخه د لیدلو معنی ورکوي. په علمي توګه تلویزیون داسې تعریفوي: (تلویزیون له هغه ماشین څخه عبارت دی، چې د متحرکو تصویرونو د اخیستلو او په پوره امانت سره د مقناطیسي څپو په واسطه د لیردولو، او په

عين وخت کې اواز له ځان سره په برکي لري ترڅو د تلویزیون په اخذه کې په سمعي او بصري توگه مکمل پروگرام وکتل شي).

په بنيادي ډول تلویزیون په دريو فزيکي مناو ولاړ دی، چې عبارت دي له: په برقي اشارو سره د نوري انرژۍ تمویل، او د بي سيم څپو په واسطه د دغو اشارو لېږدول او د نوري انرژۍ سره د دغو اشارو دوباره تمویلول دي، د دې ترڅنگ د هغې په خوا کې د اواز د تمویل عمل په برقي اشارو سره او د دغو اشارو لېږدول د بي سيم د څپو په واسطه او دغو اشارو تمویل د اواز په واسطه هم اجرا کېدی شي.

۲،۱- راديو تلویزیون

سره له دې، چې تلویزیون نظر راديو ته پېچلی دی، ولي دواړه يو د بل سره نږدې اړيکه لري. زياتره تخنیکي وسایل په دواړو وسيلو کې د استعمال وړ دي. په راديو کې اواز په هوا باندې فشار راوړي او میکروفون د برقي انرژۍ منځ ته راوړلو باعث گرځي، چې دا انرژي وروسته له تقويي څخه د الکترو مقناطیسي څپو يا بي سيم د څپو په واسطه لېږي فاصلو ته حمل کېږي، د هوا په واسطه او د اخیستونکي استیشن په واسطه او د اخذې په واسطه اخیستل کېږي وروسته د يو سلسله افعالو او انفعالاتو څخه د راديو په اخذه کې دوباره په صوت باندې بدلېږي؛ په داسې حال کې چې تلویزیون له دوو برخو څخه تشکیلېږي، چې يوه يې نوري اشعه د تصویر د مختلفو اجزاو څخه اخلي او په برقي اشارو باندې يې بدلوي، چې دغه برقي اشارې د نور د تناسب په خلاف چې د تصویر اجزاوې د مختلف شدت لرونکي دي، چې امواج او برقي اشارې لکه هغه اشارات، چې په میکروفون کې د غږ په هکله منځ ته راځي، د حاملو څپو يا د الکترو مقناطیسي څپو په واسطه فضا ته لېږدول کېږي، چې د اخیستونکي انتن په واسطه اخیستل کېږي وروسته له يو سلسله افعالو او

انفعالاتو د اخځې په داخل کې بالاخره د تصویری څراغ په واسطه تصویری تیوب یا د تلویزیون په پرده د لیدلو وړ گرځي.

دویمه برخه صوت یعنی اواز دی، چې د تصویر سره یو ځای د څپو په واسطه په فضا کې خپرېږي د اخځې په واسطه د تصویر سره یو ځای راخیستل کېږي، د کشف او تقویې تر عمليې وروسته د لیدونکي غوړ او سترگو ته رسېږي. (۱۵۲:۳)

۳،۱- صوت او تصویر

تصویر په تلویزیون کې لکه اواز په راډیو کې، چې دي. توپیر د اواز او تصویر په منځ کې ډېر زیات دی. کله، چې وغواړو د راډیو په واسطه موسیقي ته غوړ شو او یا د تلویزیون په واسطه منظره وگورو په لومړني حال، او زمونږ غوړونه هغه په عجیب قدرت سره اوازونه یو له بل څخه تمیز کوي. سره له دې چې په هره لحظه کې د همسایه هوا باندې د واحد فشار نه راځي، یعنی ټول هغه څه، چې اورو او په واحد لحظه کې واحد فشار په هوا باندې واردوي، په داسې حال کې چې د تصویرونو موارد یا هکله کې دغه اصل صدق یعنی سمون نلري. د یوه تصویر د جوړښت بڼه او د هغې د روښانه او تیارو منطقو توزیع امکان نلري، چې واحد قیمت ورته ورکړو او ټول جزئیات وړاندې کړی شي یعنی نه شو کولی چې ټول تصویر ته په کلي صورت کې د رڼا له نظره واحد قیمت ورته ورکړو، دا ځکه چې د رڼا او تیارو شدت له یوې نقطې څخه و بلې نقطې ته د تصویر پر سطحه توپیر کوي او د تصویر له هرې نقطې څخه جلا شعاع تصاعد کوي او د انسان سترگو ته رسېږي. سترگی کولی شي، چې په میلیونونو مختلفې شعاع گانې په آن واحد کې یو د بل څخه تمیز یعنی توپیر کړي، په دې اساس صوت او تصویر یو له بل څخه توپیر کوي. صوت یا اواز که هر څومره مرتب وي د واحد قیمت لرونکي دي. البته په ټاکلي وخت کې په

داسې حال کې، چې تصویر هر څومره بسیطه هم وي. مختلفو وضعي قیمتونو لرونکی وي، چې د هغې په واسطه باندې خپرېږي چې دغه قیمتونه په مختلفو نقطو کې د روبنایي او تیارو پر شمېر یو له بل څخه توپیر کوي او د هغې ټول په آن واحد وخت کې معینو نقطو ته رسېدلي شي. (۷۵:۴)

۴،۱- د تصویر عناصر

که یو تصویر را واخلو هغه تجزیه کړو، نو وبه گورو چې نوموړی تصویر د یو شمېر زیاتو روبنانه او تیارو نقطو څخه تشکیل شوی دی، چې نوموړې نقطې یو تصویر مور ته رابښي، د فوتوگرافي کاغذ د سپینو زرو د کوچنیو حساسو ذراتو څخه جوړ شوی دی، چې رڼا پر هغې باندې اغیزه کوي. هر کله چې د وغواړو د هغه پر مخ منظره چاپ کړو رڼا د منظرې مختلفې نقطې، چې د مختلفو انعکاساتو لرونکې دي د سپینو زرو په ذراتو باندې اچوي، هغو نقطو ته چې زیاته رڼا رسېدلې وي توري او هغو نقطو ته چې کمه رڼا رسېدلې وي سپینې پاتې کېږي، چې د انسان صورت یا د یو شي تصویر د سپینو او تورو منظرو د مجموعي څخه رامینځته کېږي.

۵،۱- د نظر انطباع

کله چې وغواړو د سترگې په هکله خبرې وکړو دا باید هېر نکړو، چې سترگه د داسې خاصیت لرونکې ده چې په انطباع باندې مشهوره ده او هغه دا ده، چې هر کله رڼا یې له کومې نقطې څخه په سترگه لگېږي نو سترگه کولی شي، چې نوموړې رڼا یې د لنډ وخت لپاره یعنې ۱ پر ۱۶ سانډو وروسته د نور له انطباع څخه په خپل ځان کې حفظ کړي؛ یعنې سترگه کولی شي، چې تصویر په ذکر شوی وخت کې وروسته تر هغې، چې تصویر پناه شي هم کولی شي، چې ویې گوري، چې د سترگې دغه خاصیت ته د نظر انطباع وايي؛ د بېلگې په توگه: کله

چې د لرگي يو اړخ وتورو او هغه په سرعت سره، چې د لرگي د مشتعلې نقطې حرکت د يو حالت څخه بل حالت کې ۱ پر ۱۶ في ثانيه کې په بر کې ونيسي وڅرخوو، نو مشتعله دایره به وگورو او که د نوموړي لرگي سرعت د پورتنۍ ذکر شوي درجې څخه کم وي په پایله کې به د مشتعل لرگي حرکت هغه دایره چې د خط بڼه لري نشو لیدلی، بلکې هغه د يو جلا مشتعلې نقطې په صورت کې وگورو، د دې علت دا دی چې د لرگي د سوکې په سریع حرکت سره د یوې دایرې په صورت کې یې وینو.

کله چې د نور شعاع د سترگې یوې شبکې ته د یوه حالت څخه را رسیري د سترگې په شبکه کې یوه کیمیاوي عملیه د فوتوکیمیکل په نوم Photo Chemical رامنځ ته کیږي، دغه عملیه د لنډ وخت لپاره ادامه پیدا کوي، طبعاً دغه حالت په مستمر یا دوامداره بڼه د شکل انتقال مومي. د مشتعل لرگي سوکه د یوه دایروي خط په صورت کې گورو. د سترگې له دغه خاصیت څخه د تلویزیون او سینما په اړه کې زیاته گټه اخیستل کیږي. (۵:۸۵)

۶،۱- د انسان سترگه

د سترگې تشریح زموږ سره مرسته کوي تر څو پوه شو چې د تصویر اجزاوې څرنگه هغې ته ورسیري او څرنگه د انسان سترگه د تصویر جزئیات یو له بل څخه توپیر کولی شي.

د انسان سترگه د یوې جمع شوي عدسي چې د سترگې د مردمک یعنی (کسي) څخه عبارت دی تشکیل شوي او د هغې په مقابل کې پرده، چې د قرحیې په نوم یادیري وجود لري چې بې شمېرو سوریو لرونکې ده. دغه سوری د مطلوب کمیت په حدودو کې رڼا سترگو ته وړوکی یا غټوي. که چېرته نور زیات وي نو سوری کوچنی کیږي او که چېرته رڼا کمه وي سوری لویږي. همدا رنگه

سترگه د یوې نازکې او شفافی غشا په واسطه پوښل شوې، چې د (قرینه) په نوم یادېږي او سترگه د بهرنیو چیچونکو حشراتو څخه ساتي. د (قرینه) د سوریو په مقابل کې د سترگې په داخل کې شبکه وجود لري.

شبکه له میلیونونو سوریو څخه جوړه شوې چې د رڼا په مقابل کې حساسه ده او یو گروپ ته یې عمودونه او بل گروپ ته یې مخروطه وایي. د عمودونو شمېر د سترگې په شبکه کې تقریباً سلو میلیونو ته رسېږي، په داسې حال کې چې د مخروطونو شمېر ۶،۵ میلیونه دي.

د مخروطونو دنده د رنگونو ثبت او له یو او بل څخه توپیر دی. برعکس عمودونه د تورو او سپینو شعاع څخه متاثر کېږي او د عمودونو حساسیت نسبت مخروطونو ته ډېر زیات دي، په همدې سبب په تیاره کې سترگه یوازې د عمودونو په واسطه لیدل نه شي کولی، نو په دې اساس نه شو کولی، چې په تیاره کې رنگونه له یو او بل څخه تمیز یا توپیر کړو. د سترگې په واسطې شبکه کې د دید قدرت د یو ملي متر په حدودو کې ډېر زیات وي، چې دغه نقطه د ژېړې نقطې په نوم (Yellow Spot) یادېږي.

په همدغه نقطه کې زیاتره مخروطونه ځای پر ځای شوي دي. د شبکې په واسطه په 25mm کې پرته د مخروطونو څخه بل شی وجود نلري اما یوازې بهرنۍ شبکه، چې یوازې له عمودونو څخه تشکیل شوې ده، د شبکې اسنډ (800,000) ته رسېږي چې د زیات شمېر شبکې عمودونه د هر بصري اعصابو په نږدې کې تجمع کړي ده نو په دې اساس مور نه شو کولی، چې د تصویر جزئیات له لېرې څخه تشخیص کړو. اوس مو چې تر یوې اندازې پورې د سترگې ساختمان یعنی جوړښت وپېژانده نو غواړو چې پوه شو، چې څرنگه کولی شو په سترگو لیدل وکړو؟ کله چې نور یا رڼا یې له تصویر یا

منظري څخه مقابل په سترگه لگيري (د قزحيي) د سوريو په واسطه کنترول کيږي او د سترگي د عدسي په واسطه راټوليري د شبکي ميليونونو نسجونو ته رسيري. پاتي دي نه وي، چې رڼا په هره نقطه د تصوير يا منظري په انساجو باندې د شبکي، چې ولگيري په اشارو باندې تبديليږي. دغه اشاري د بصري اعصابو د رشتو په واسطه د انسان مغزو ته منتقل کوي، چې بيا دا ژباړي او ليدل کولی شو.

۷،۱- تلویزيوني تصوير

تصوير په تلویزيون کي په دوه ډوله دی:

الف: مرسله يا ليردونکی تلویزيوني تصوير (د ليردولو وړ تصوير): دغه تلویزيوني تصوير وسيلې ته اړتيا لري، چې د رڼا شعاعې په برقي اشارو باندې بدلې کړي، ترڅو په دې وسيلې سره د الکترو مقناطيسي او يا بي سيم څپو په واسطه فضا ته واستول شي. البته کولی شو چې رڼا د حساسو ځانگړو ټيوبونو په واسطه په برق وړو او د مکمل تصوير ليردولو په يوه واحد وخت کي هم امکان لري. ولي دغه کار د زياتو ټيوبونو استعمال ته اړتيا لري. يعنې د تصوير د هر جز د تبديلولو لپاره يو ټيوب او د هر ټيوب لپاره يو برقي څراغ پکار ده، نو له دې کبله علماوو د ټولو تصويرونو د ليردولو څخه په يوه آن واحد کي صرف نظر وکړ او په دې فکر کي شول چې د تصوير په ليردولو کي د يوه ټيوب څخه گټه واخلي او د تصوير جزئيات يو په بل پسې په برق وړو او ويې ليردوي.

د تصوير د ليردولو عمليه يو په بل پسې د جارو کولو يا د تصوير رسمولو (Scanning) په نوم ياديږي. پکار ده چې د تصوير د رسم کولو عمليه په ډېر فوق العاده سرعت سره عملي شي. د انطباع له وخت څخه په کم وخت کي

صورت ومومي، تر څو د انسان سترگي د تصوير ټولي نقطې په يوه وخت کې ولېدل شي. (۶:۱۵۳).

ب: د اخذې وړ تلويزيوني يا مستقبليه تصوير: دا ممکنه ده چې د تلويزيون په اخذه کې د زياتو برقي څراغونو څخه کار واخيستل شي ترڅو لېږدول شوی تصوير دوباره وگورو. د نور د شدت له نظره د دغو څراغونو د هر يوه روښنايي (چې د تصوير په هره نقطه کې ورڅخه استفاده کيږي) له يو بل سره توپير لري او د هغوی له مجموعي څخه اخيستل شوی تصوير لاسته راځي. د تصوير د مينځ ته راوړلو او اخيستلو پر مهال زياتو برقي څراغونو کارول، چې شمېر يې زرگونو ته رسيږي خورا ستونزمن وو، نو د دې پر ځای د فاسفورس څخه گټه واخيستل شوه، او د تلويزيون نښې پرده ورڅخه رامنځ ته شوه، چې په دې ورستيو کې جاپاني تلويزيونونه د فلورسنت له موادو څخه گټه اخلي، چې نسبت مخکښو تلويزيونونو ته ډېر ښه او بهتر تصوير ښکاره کوي. (۷:۱۲۷)

۸،۱- د تلويزيون کړنې او څرنگوالی

لولو چې په ظاهره د تلويزيون او د هغه کړنې او طريقه پېچلې په نظر راځي، ولي د هغه اصول په حيرانوونکي توگه ساده دي. د سټوډيو په داخل کې تصويري صفحه د عدسي له لارې د کمري په ټيوب په يوه کوچنۍ صفحه باندې لويږي. نوموړې صفحه د سطحې لرونکې ده، چې له زرگونو وړو نقطو او يا د رڼا حساسو عناصرو څخه تشکيل شوې ده. د نوموړې سطحې هره نقطه سره له دې، چې څه مقدار رڼا له کومې برخې د صحنې څخه هغې ته ورليږي د الکترونيکي بار لرونکې وي. د نوموړې صفحې پر مخ فوتوکاتور يا حساسه صفحه د الکترونيکي بار لرونکې نقطې طرحې رامنځ ته کيږي، چې هره نقطه يې د صحنې د روښانه سيورو سره متناسب ده.

د کمري په داخل کې يو الکترونيکي ټوپک باريکه په دوامداره توگه الکترونيکي ذرات توليدوي، (نښه نيونکي باريکه) د الکترونيکي بار لرونکو نقطو طرحه د حساسي صفحي پرمخ په خطي صورت، د تصوير هر عنصر په خپل مسير کې خنثی کوي او په خپل دغه عمل سره متغير الکترونيکي جريان ايجادوي. دغه متغير جريان د الکترونيکي بار په اندازه د شايعه نه لاسته راغلي نمونه - د نظر ور صحنې د رڼايی سره متناسب ده چې دې جريان ته تصوير يا ويديوپي سيگنال ويل کيږي او تقويه کيږي او د تصوير د ترکيب ميز ته انتقال مومي.

د ټيوب د صفحي په مخکي يا تشه کې په فلزي لايه باندې پوښل کيږي، د سيگنال صفحه چې د هغې پرمخ نور مواد د فوتوکانترکتيو photo contractive په نوم ځای پر ځای کيږي. د نوموړي لايې الکترونيکي مقاومت د صحنې د روښنايي او تيارو سره د هغې سطحي په هره نقطه کې تغيير کوي نو له دې کبله د مشابهه يا ورته بار نمونه رامنځ ته کوي، د (A) يوه الکترونيکي باريکه د (B) ټيوب له ټوپک څخه په دوامداره توگه د حساسي صفحي سطحه يوه سلسله نږدې او موازي خطوط د ځان سره جارو کوي او هره نقطه په خپل وار سره خنثی کوي، حاصل شوی بار لرونکی خلاص جريان د کمري ويديوپي سيگنال تشکيلوي.

همدا چې د جارو شويو عناصرو هر يو خپل اطلاعات منتقل کړه «پاک» کولی شي د هرې نوې رڼا په مقابل کې، چې پيدا کوي يې حساس شي، دغه عمل ته «لوسنل» پرله پسې او يو پر بل پسې سريع پروسه ده.

يو تصوير يا کامل قاب په هره ثانيه کې (۲۵ يا ۳۰) ځله جارو کيږي؛ د گټې اخېستونکو خطوطو شمېر د تلويزيوني سېسټم په سټنډردونو کې د استفادې وړ

دي؛ د ساري په توگه: 525 خطه او 725 خطه د ۸۱۹ خط سره تړاو لري. د هر خط يا نقطې د جارو کولو سرعت تر هغې تېز او سريع دی چې زموږ سترگه د هغې تشخيص باندې قادره ده، نو د دې لپاره هر څه، چې سترگو ته راځي د هغې د پايېلي حاصل دی؛ يعنې د شکلي مستطيل مجموعه د مشخصو افقي خطونو څخه.

د تصوير د سترگې د کموالي لپاره الکترونيکي بريکه لومړی د تصوير طاق خطونه يعنې ۱، ۳، ۵، ۷ جارو کوي دغه د جارو وهلو پيدا شوي طريقه د ملاحظې وړ طريقې باندې په فضا کې د انتقال وړ څپو د استفادې وړ سپما کوي او د دې سبب گرځي، چې ډېر زيات استيشنونه د يوه باند څخه گټه اخلي.

د وېډيو سيگنال بيا بدلېدل په تصوير باندې نسبتاً ساده پروسه ده. د آخذې د ټيوب داخلي پوسته د فاسفورسو يا فلورسنت په پوډرو باندې ککړه ده، نوموړي ماده د الکترون د ټکر په اثر تحريک کيږي او نوري فوتوگاني تشعشع کوي. يو الکتروني ټوپک په اخيستونکي ټيوب کې مشابه الکترونيکي جريان د کمري ټيوب ته توليدوي. دغه جريان داسې ده، چې په ټلويزيوني حساسه ماده باندې ککړه صفحه د کمري د جارو کوونکي پيوب د باريکۍ سره همزمان د ستوديو په داخل کې جارو کيږي، افقي او عمودي همزمانه ټپي الکتروني باريکي تر خپل کنترول لاندې ساتي.

کله چې الکترونيکي باريکه د آخذې د څراخ صفحه جارو کوي نوموړي صفحه د هغې په مسير کې روښانه کيږي، ولې د باريکي قدرت په نقطه کې تغيير کوي، د هغې نقطې رڼايي هم په تناسب سره تغيير مومي. د وېډيو سيگنال په واسطه د تصوير ټيوب د باريکي په تنظيم سره د روښانه او تيارو نقطو طرحي

د تلویزیوني صفحي د فاسفورس پر ماده باندې رابنکاريري، چې د صحنې د تيارو او روښنايي سره، چې د کمري په واسطه اخيستل شوي وي متناسب دي.

نوموړی تصوير پناه کيږي او بل تصوير د هغې ځای نيسي ولي د جارو وهلو باريکه داسې سريع عمل کوي، چې زمور سترگې د دې ځای نيونې يا ځای ناستې د تعقيب څخه عاجز دی او په پای کې مور پرته له الوتنې يعني پرته له توپ وهلو څخه واضح تصويرونه ليدلی شو.

د (A) په الکترونيکي باريکه کې د تصويري ټيوب يو ټوپک توليديږي، چې شدت يې د تصويري سيگنال په حرکت کې دی. کله چې الکتروني باريکه تصويري صفحه له يوه اړخه او يا له يوې څپرې موازي خطونه يو له بل سره نږدې ورسره جارو کوي دا د فاسفورس او فلورسنت د لايې روښانه کېدو باعث گرځي. د سيوري نمونه داخلي تصوير د رڼايی سره بيا رغوي. د (قاب) هر تصوير په 525 خط کې (30) ځله په هره ثانيه کې جارو کوي. په اروپا کې 625 خط (50) ځله په ثانيه کې د باند قوي او د تصوير ټوپ وهلو د کموالي د حفظ لپاره لومړی طاق خطونه او ورپسې جفت خطونه د هغوی پرمخ کې جارو کيږي يعني تصوير په يو او بل کې او بدل کيږي. په ساده سيستمونو کې تلویزیون دغه په يو او بل کې او بدل شوي تصوير تغيير مومي يو د بل سره تصادفي اوښکاره او بدل تصوير ته تاوان رسوي. [۸:۱۲۸]

۹،۱- رنگه تلویزیون

په رنگه تلویزیون کې د اخيستونکي ټيوب سطحه په منظمو نقطه يي طرحو پر درې ډوله فاسفورس باندې پوښل شوي ده، کله چې الکترونيکي باريکه د هغو سره ټکر کوي تحریک کيږي او پر درې رنگونو لکه سور، شين، او آبي باندې

تشعشع کوي دغه لومړني رنگونه بيا د نورو رنگونو سره جمع يا يو ځای کيږي او د هغو څخه پراخوالی منځته راوړي.

هر رنگ کولی شي د رڼا په مختلفو برخو لکه سور، شين، او آبي باندې تجزيه کړو، د دغې پروسې اصول تر يو حده لکه د تور او سپين تلویزيون په شان دي. د صحنې تصوير د عدسي کمرې له لارې په دريوو جلاوو رڼا مسيرونو باندې وپشل کيږي او له دغې لارې وتلې رڼا د سرو، شنو، او آبي صافيو سره ټکر کوي، د تورې او سپينې کمرې ټيوب چې د هرې صافې شاته ځای پر ځای شوي د هر صافې شوي تصوير د رڼايي او تيارې په نسبت عکس العمل بندي او مشابه ويډيويي سيگنال توليدوي، نو په دې اساس د کمرې ټيوب صحنې د سور، شين، او آبي درې رنگونو اطلاع او د هرې نقطې د رڼايي مقدار عرضه کوي.

ځيني د رنگي اخذو د ځانگړو مدارونو لرونکي، چې په خپل سر او د ويډيويي سيگنال د پېچلتياو سره چې د اخذې لېږدونکو ته را پيدا کيږي تصحيح کوي، د صحنې دغه رنگه مدارونه په خپل سر د ځايي سيگنالونو پر اساس د عمودي فاصلي بېرته رنگ تنظيموي. (۹:۲۲۴)

1. سپينه څوکه (سرو لاسيون نوکه)
2. توره نوکه
3. د تورم رنگ
4. شاتنی (د خوب ځای يا ارمگاه) د شا په درشل کې
5. د افقي خط سره ملگري ټپه
6. شاته درشل
7. د وخت جوړونکي سطحه
8. حذف کوونکي سطحه

9. پرستال

10. توره سطحه

11. سپینه سطحه، اطلاعات، تصویر د هر خط په انتها کې او هر حذف شوی میدان او وخت جوړونکي زیاتیري.

دغه عمل تضمینوي، چې تلویزیوني سېسټم له کمري نیولي تر تیوب او تصویر پورې په یوه وخت یو د بل سره جaro کوي، وروکی رنگه تورم (په فریکونسی پورې اړونده د حاملې څپې لاندې) د رنگ د خای سیگنال وړاندې کوي.

د دوډام د آیینې د څپو په واسطه بنسکاره او واضح تصویر په دريوو (۳) نورو لارو باندې ویشل کیري او سرې، شنې، او آبي برخې نوی طیف پوښوي. د کمري تیوبونه (۳،۲،۱) اړوند سیگنالونه ایجادوي، دغه سیگنالونه کولی شو په همدې بڼه منتقل کړو او داخلي رنگه تصویر د بیا رغونې لپاره بېرته هغوی سره راټولوي.

سره له دې د رنگه تلویزیون د وړاندې کولو لپاره چې په رنگ و هلو کې هم بیا رغول کیري پیچلی سېسټم او واسطې ته اړتیا لري. (NTSC) پال یا سیكام SECAM دغه دنده د رمزگاري په وسیله او ځانگړو سیگنالونو رڼايي له دې رنگ سره حاصلیري او رنگ وهل اخذې د سیگنال روښانه اجزاوو ته ځواب وايي.

په منیتور یا رنگه اخذه کې جلا اجزاوې سرې (R)، شنې (G) او آبي (B) په یو رمز خلاصونکي باندې بیا لوستل کیري او هر سیگنال د الکترونیکي باریکې د قدرتونو د کنترول پورې اړونده د اخذې په تصویري تیوب کې ورڅخه استفاده کیري.

د ټیوب صفحه د دريوو فاسفورې (نقطه يي يا رنایي) جدارونو څخه تشکیل شوي، چې د الکتروني باریکی سره ټکر په صورت کې تحریک کيږي او سور، شین، او آبي رنګونه راپورته کوي دغه سري، شني، او آبي الګوګانې ډېر وړوکي ادغام کوي او هغه د مخلوطي رنګ په صورت ګورو، چې دغه نقطي شديدې فعالې شي په سپين يا خاکستري رنګ باندې را څرګنديږي.

رنګه تصويري څراغ درې مختلف ډولونه لري:

1. د نقطه يي نقاب ټوپک (سيوري لرونکی نقاب)

2. د دقيقو خطونو لرونکی مودل او سوري لرونکی نقاب

3. تک ټوپک رنا کولی شو په سرو، شنو، او آبي باندې تجزيه کړو.

د دغو زیاتو شويو لومړنيو رنګونو متناسب مخلوط زیاتره رنګونه بیا رغوي، دغه مخلوطه غالباً د دریم رنګ صورت هم يادېږي نو په دې اساس ژېر په آبي، ګلابي په سره او بنفش په شین باندې وي.

لاندي رنګ د سره، شین، او آبي ترکیب څخه لاسته راځي. د روبنایي عامل د هغوی کمیت څخه لېرې کيږي.

1. که یوازې یو فاسفورس فعال شي نو د تلویزیون صفحه په لاندي

لومړني رنګ سره ظاهرېږي.

2. که دوه یا درې فاسفورس یو د بل سره ترکیب شي سوري رنایي او

متغیرې درجې د رنګ له نري کیدو څخه (د سیر تغییر کول)

حاصلېږي؛ د ساري په توګه سو نري شوی په نارنجي بڼه یا ټینګ

ژېر = قهوه يي.

کله چې د رنگي مواردو څخه گټه اخیستل کيږي (مرکب یا رنگ) د سطحي ظاهري رنگ په حقيقت کې رڼا ده، چې وروسته د جذب شوي سطحي څخه باقي پاتې کيږي، نو په دې اساس د مخلوطه کيدو پروسه تفريقي پروسه ده. (۲۷۵:۱۰)

۱۰،۱- د تصوير جزئيات

ډېر واړه جزئيات، چې په يوه تصوير کې د تفکيک وړ دي په دې ډول تعينېږي، چې يو سېسټم په کوم سرعت سره کولی شي د چارو لويه پروسه کې د يوې رنگمالي څخه بلې رنگمالي ته تغيير ومومي؟ دغه تغييرې نرخ د پرېکونسيو پرحسب اندازه کيږي (۴) ميگا هرتز د (۵۲۵) سېسټم خط لپاره (۵) ميگا هرتز د (۶۲۵) خطي سېسټم لپاره ټول د (ويډيو فلم) سېسټمونه د تصويري جزئياتو د محدودې د يو حد اکثر لرونکي دي. (د بڼکاريډو يا د تفکيک قدرت) په تلويزيون کې دغه موضوع اساساً د يو شمېر تصويري خطوطو تر تاثير لاندې خپريږي. ولې په نهايت کې د تصوير بڼکاريډو قدرت او يا د تصوير تفکيک د ويډيوېي دستگاوو په کړنو پورې له عدسي څخه د اخذې د تصويري ټيوب پورې تړلي دي. د تصوير په رابڼکاره کيدو کې نوي يا بې شمېره عوامل موثر دي، له هغې جملې څخه د رڼا اچونې تضادونه نا رابلل شوي رڼاگانې په عدسيه کې، عدسيه د اسان متن د عمل کشف، د تصوير واضح کول، د ويډيوېي وسايلو ډولونه، د هغوی د استعمال طريقه او نور نو له دې کبله يو ناشفاف تصوير او نور زيات دلايل لري.

د تلويزيوني سېسټم قدرت د جزئياتو د تفکيک لپاره د «کارتهاټ» په وسيله ازمايل سټنډرډ تنظيم کيږي، چې د لاس رسي وړ اطلاعات د موندلو وړ وي او د تفکيک د سېسټم زياتره قدرت راڅرگندوي. دغه اندازه اخیستنه (يو شمېر تصويري خطونو) شمير چې د تصوير په ارتفاع کې د تفکيک وړ دي بڼکاره

وي. په ۵۲۵ خط کې معمولاً (۳۲۰) خط (۴) میگاهرتز د خپرو شوو جزئیاتو زیاتره ښکاروونکي دي، د تړلي مدار سېسټم تفکیک حد اکثر (زیاد حد) کولی شي (۶۴۰) خط (۸) میگاهرتز دی. (۸۵:۱۱)

د تلویزیوني کمرې تیوب

لولو چې د تلویزیوني کمرې د الکترونيکي تیوب پېچلتیا یوازې په احاطه (یا دایره) د ویدیويي مسؤلینو د پام وړ ده، اما د هغې کرنې د صفحې جوړونې په اجزاوو کې د خپروني پر تولیدي امکاناتو مستقیم تأثیر لري. د موجودو عیبونو له جملې څخه ځینې یې په دا ډول وسایلو کې ذاتي وي او ځینې نور یې د هغو د کړنو په طریقو منځ ته راځي. د تکنالوجی په پرمختګ سره د کمرې نوي ډولونو تکامل موندلی دی (۱۱۳:۱۲).

د اورتیګون ایمېچ تیوب Image Orthicon

له ډېرو کلونو راهیسې د تور او سپین تلویزیونونو اساس ګڼل کېده. د یو سلسله فني ستونزو په وجود سره د هغې په پکار وړنه په رنگه سېسټم کې یو طرف ته پرېښودل شوي دي او د کمرې ساده ترین یې په ځانګړو خصوصیاتو سره پراختیا موندلې ده (۱۴:۱۲).

ویدیګون تیوب

د کمرې دغه تیوب ارزان، د اتکا او اعتبار وړ دی او اوږد عمر لري او د تلویزیون په زیاتره سېسټمونو کې او همدارنګه په تلویزیون او د فلم په نمایشي دستگاه کې پکار وړل کېږي د هغه کم حساسیت زیات رڼا ته اړتیا لري (۱۱۴:۱۳).

د سربو د اکسید کمرې تیوب

د رنگه تلویزیونونو په کمرو کې په دې ورسټیو کې د استفادې وړ دی؛ حساسیت یې ویدیکون له ټیوب نه زیات دی او د ثابتې رنگمایې عکس العمل لري. د هغو په لومړنیو نمونو کې، د دغه ټیوب عکس العمل د سره رنگ په انتها کې ضعیف و او د تصویر د هستې په شا وخوا کې زیات دي، ولې نن ورځ د هغې نوي نومونو کې دغه ستونزه حل شوي ده (۱۴:۱۲۴).

ساتیکون ټیوب

یو له هغو ټیوبونو څخه دی، چې روښانه آینه او تارگېټ لایه یې «تلوریوم ژوسنیک سلیموم» څخه تشکیل شوي، چې نسبت د سربو اکسید تارگېټ ته ثابت لرونکی اوږد عمر لري. نوموړی ټیوب تصویر ډېر ښه ښکاروي او یو لاسي خیالي عکس العمل لري. البته د یادولو وړ گڼو دا چې: د کمري رڼا ټیوبونه تر اوسه د شاملېدو او تکامل په حال کې دي، په مناسبو شرایطو کې د رڼا سطحه او تضادونو پایله به ډېره ښه وي. په داسې حال کې چې شرایط په مطلوب حد کې نوي، سره له دې، چې ممکن دی چې د خپروني محتوا د لیدونکو د پاملرنې لپاره کافي وي. ولې تصویري کیفیت د مفاهیمو د اتکا لپاره موثر وي او د خپروني د رالویدلو موجب شي.

د کمري د ټیوبونو نور ډولونه چې طرحه شوي عبارت دي له: جالنيکون، پاپیسکون، نیوویکون، اوهاي منسیکون، د دیو دسیلیکون تارگېټ او د دیو توپک ټیوب، چې زیاتره دغه ټیوبونه د کمري د مصارفو لپاره د حمل وړ پیژندل شوي (۱۵:۲۵۳).

۱۱،۱- د تلویزیون ستوډیو

د تلویزیون مدرني ستوډیوگانې مختلف شکلونه لري، د دغو ستوډیوگانو ځیني یې یوازې یوه دستگاه د فلم د نمایش (تلی سینما) او یوه تلویزیون کمره لري؛ په

داسې حال کې، چې سترې سټوډیوګانې د پېچلو فني امکاناتو لرونکې دي، ولې یو شی، چې پر ټولو سټوډیوګانو کې سره مشترکه وجه لري هغه یوازې حاکم تولید دی، چې هغه ټول کارکوونکي او د خپرونې برابر وونکي په بر کې نیسي.

دوه پوښتنې د یوې خپرونې په برابرولو کې وجود لري:

1. ایا خپرونه د راتلونکې خپریدو لپاره ثبت کیږي.

2. یا په هماغه لحظه کې په مستقیم ډول به خپاره شي؟

هغه فهم او درک، چې د یوې خپرونې د برابرولو لپاره زمونږ لپاره ځانګړی اهمیت لري. په لومړي ګام کې د سټوډیو په شا وخوا کې د صحنې طراحی هنر په سترګو لیدل کیږي: (خونې یا اطاقونه) پرته له سقف څخه د دريوو دیوالونو سره باید یعنې د یوه اوږي باغ د صحنې یوه برخه، چې په منظم ډیکور سره برابر شوي دي، بیا وروسته لومړی شی، چې په سترګو لیدل کیږي د صحنې زیات څراغونه دي، ډیکور ته متصل ځوړند څراغونه او یا هم د سټوډیو پر ورغوي باندې ځای پر ځای شوي او د دغو څراغونو هر یو په خورا دقت سره او په دقیقه زاویه بندۍ سره قرار لري او لزوماً د ځانګړي منظور لپاره پکار وړل شوي دي.

سره له دې چې د سټوډیو لویوالي او د زیاتو کسانو موجودیت سره سره یو حیرانونکی سکوت په هر ځای کې حاکم (اندک) اواز وجود لري او دا د



ستودیو اکوستیکي دیوالونو د دلیل په اثر دی (۱۶:۱۷۴).

۱۲،۱ - د تلویزیون ستودیو او پر هغې کې موجود وسایل

د تلویزیون ستودیو یو ستر اطاق یاخونه ده، چې د هر ډول بهرني اوازونو او اهتزازاتو نه په امان کې وي یعنی هیڅ ډول اوازونه، حرکت یا خوځښت ونه شي کولی، چې هغې ته ور داخل شي حتی که یو لوی ټانگ د هغې په گاوند

سرکې د ۱:۱ انځور: دیوې ستودیو نما راښيي
هغې <https://www.cgtrader.com/3d-models/interior/other/virtual-tv-studio-chat-set-19>
کې

پیل کول هم لازمي دي، چې څو دانې ستودیوګانې ولرو، په ستودیوګانو کې به شمېره څراغونه پکار اچول کېږي، چې ځینې یې قوي رڼا او ځینې نور یې ضعیفه او متوسطه رڼا تولیدوي، چې هره یوه یې د اړتیا پر بنیاد پکار وړل کېږي، د دې لپاره چې نوموړي څراغونه زیات حرارت تولیدوي او تر حده زیات د ستودیو د گرموالي سبب ګرځي، بناءً په ستودیو کې د تهوې یا د حرارت د مخنیوي مکمل الات او وسایل وجود لري، چې د هر ډول اواز د تولید څخه پرته کار کوي. د تلویزیون په سقف یعنی چټ کې ځوړند وي او همدارنګه د مانیټور (Monitor) لوډسپیکرونو Loudspeakers غورځیو Headphones او نورو مشاهده کېږي.



<https://www.flatpyramid.com/3d-models/architecture-3d-models/scenes/virtual-tv-studio-news-set-1/> (شکل ۱:۲)

د تولید د کنترول د خونې بڼه او معماري تر اوسه یوه سلیقوي مسئله ده، په یو شمېر تلویزیوني ستوډیوگانو کې ټول خلک او لازم فني وسایل په یوه لوي اطاق کې د یو او بل په خوا کې ځای پر ځای کېږي، دغه طریقه د افرادو د نږدیوالي موجب ګرځي، ولې له بل اړخ ممکن دی دغه متفاوت فعالیتونه یو د بل سره تداخل وکړي او د مسوولیتونو تمرکز له منځه یوسي، نو له دې کبله ځینې تلویزیوني اسټیشنونه دې ته ترجیح ورکوي، چې د کنترول د تولید لپاره جلا ځایونه د تصویر د کنترول اطاق یا ویدیو او یا د اواز کنترول اطاق په نظر کې نیسي.

د تلویزیون ستوډیو د کنترول د تولید له اطاق څخه د دوه پندو شیشو یا پنجرو له لارې لیدل کېږي، په ځینې مرکزونو کې د کنترول اطاق یا خونه د ستوډیو څخه

لوره سطحه کې قرار لري. هر هغه څه، چې د کنټرول په دغې خونه کې زیات تر سترگو کيږي منیتورونه دي، نوموړي منیتورونه په مسلسل ډول د سټوډیو د کمرو تصویرونه او د نورو تصویري سرچینو څخه نندارې ته وړاندې کوي. د دغو منیتورونو پرمخ کې توپيروي منیتورونه لیدل کيږي، چې د نهایي منیتور Final Monitor په نوم مشهور دي. کارگران د خپروني د تداوم په نظر کې نیولو سره کومه، چې د برابرولو په حال کې دي هغه تصویرونه، چې له نوموړو منیتورونو څخه غوره شوي دي له مختلفو لارو هغه په نهایي منیتور کې راښکاروي. د نهایي منیتور تصویر څرنگه، چې ثبت شوی همغسې خپريزي او هغه لوډسپیکر، چې د کنټرول د خونې په یوه برخه کې قرار لري د خپروني اواز ورڅخه اوریدل کيږي.

د نوموړو منیتورونو د انعکاس لپاره ستر مېز (د تصویرونو د ترکیب مېز) په نوم قرار لري، چې د هغې پرمخ زیاتي کلي یا سویچونه وجود لري او د خپروني ډایریکټر یا پروډیسر د نوموړي مېز تر شا قرار لري. د خپروني ډایریکټر یا پروډیسر د خپروني د وخت مسؤل د کمري د تصویرونو یادونه عکاسانو ته کوي. د خپروني ډایریکټر د مایکروفون له لارې د ترکیب د مېز اطلاعات او د کمري حرکات او د افرادو فعالیتونه سټوډیو ته ورکوي، او کله پخپله د تصویرونو ترکیب د مېز سره سروکار لري او د تصویرونو بدلولو او انتقال لپاره د مېز پرمخ د مختلفو کلیو څخه گټه اخلي، په زیاتره مډرنو تلویزیوني سټوډیوگانو کې دا دنده نورو افرادو ته سپارل کيږي او د خپروني د سرعت او گټورتوب لپاره باید خپل حواس د خپروني د پرمخ وړلو د هدایت سره سم تمرکز کړي. یو بل کس، چې ډایریکټر د غوره شوو طریقو د سرته رسولو او د تصویر د بدلولو مسؤلیت په غاړه لري دا د (ترکیب مسؤل) یا تخنیک ډایریکټر نومیږي.

تخنیکي ډایریکټر د تلویزیوني خپروني د تخنیکي کارکونکو د فعالیت مسؤلیت په غاړه لري. نوموړی سر بېره پر تخنیکي مشورو کولی شي د کمرو په استقرار او پکار وړنه، د کمرو په تعویض یعنی بدلولو، د تصویرونو په ترکیب، د تخنیکي اړخونو تعقیب د یو مساعدې خپروني په برابرولو، او مختلفو تصویري سرچینو ته رسیدل او نورې دندې په غاړه لري.

د تخنیک ډایریکټر د نورو تخنیکي ملگرو او همکارانو سره د یوې تلویزیوني خپروني په برابرولو کې فعاله برخه لري.

1. د لایټ یا رڼا مدیر د یوې خپروني د رڼا اچونې او طراحی مسؤل دی، ځینې وختونه د ویدیويي تصویرونو پر کیفیت باندې هم نظارت کوي.

2. د صحنې طراحی، چې د صحنو د تعقیب د طرحو مسؤلیت لري.

3. (کریمور) چې د لوبغاړو د څېرو جوړونه تر نظر لاندې لري.

د تخنیک ډایریکټر د داخلي اړیکې له لارې یعنی (Headphone) په واسطه کولی شي د خپل ټیم د هر یو سره اړیکه ټینګه کړي. شکل

د یوې خپروني اړوند تولیدي فعالیت په یوه خونه او دیوه مېز پرمخ صورت مومي. د تصویرونو تنظیم او نور په سټوډیو کې په بله خونه کې سرته رسیږي.

۱، ۱۴- د تصویر د تخنیکي کنټرول خونه

د تکنالوژۍ پرمختګ د اړیکو په اړه د تلویزیوني کمرو پر جوړښت باندې هم تاثیر غورځولی دي، نن ورځ د تلویزیون حساسو او پیچلو کمرو تنوع او تعجب لرونکي دي، په دې برخه کې د سټوډیو نه بهر د یوې خپروني د برابرولو په اړه د حمل وړ تلویزوني کمري د کمري متصدي ته دا امکان ورکوي چې په یوازې توګه د تلویزیوني خپرونو تولید سرته ورسوي او تصویر او اواز یوې

بلي نقطې ته وروسوي، اما معمولاً په سټوډيوگانو کې چې د سترو کمرو څخه گټه اخلي، نوموړې کمري عموماً په هايډرولیک پایو (پرستال) او يا هم په څرخ لرونکو دريوو پایو باندې نصب شوي او څو تاريخه کېل يې د سټوډيو د ديوالونو له لارې د تصوير اواز واحدونو (CCU) ته، چې په تخنيکي کنټرول خونه کې قرار لري وصل کيږي، په دغه ځای کې د کمرو تصويرونه تنظيم کيږي او بيا وروسته د تصويرونو ترکيب مېز ته راگرځي؛ د تصوير د توليد د کنټرول په خونه کې مناسب تصوير ثبت او د خپرېدو لپاره ورڅخه غوره کيږي، په ځينې تلویزيوني مرکزونو کې د تخنيکي کنټرول او د توليد د فرمان خونه په مستقل ځای کې قرار لري او د څو سټوډيوگانو د تصويرونو کنټرول واحدونه هلته قرار لري. شکل

د خپروني د توليد د مسوولينو د فعاليت د مداخلې يا تداخل نه د ډډه کولو په منظور په جلا خونو کې د توليد کنټرول، اواز کنټرول او نورې مختلفې رڼاگانې متمرکزې وي، د منيټورونو هر يو د يوې ځانگړې تصويري سرچينې سره وصل دي ۱-۲-۳-۴- کمري او تيلي سينما دستگاه د ويډيوبي نوار نمايش (TV) ويډيوبي ځلاگانې (E) د سلايدونو دستگاه (S) او (F) د توليد دستگاه يعنې د الکترونيکي حروفو يا هم د خپروني د عنوانونو (CA) له سټوډيو نه بهر د تصويرونو سرچينه (R) د نمايش پر وړاندې يا مخکې منيټور (PV) او نهايي منيټور (L).

کارکوونکي: ډاريکټر (D) د ډاريکټر مرستيال (DA) د تصويرونو د ترکيب مسوول (SW) تخنيک ډايريکټر (TD) د رڼايي يا نور اچونې مسوول (L) د تصويرونو د تنظيم مسوول (V) د اواز د تنظيم مسوول (A) د اواز متصدي (ډکسټ صفح)

دستگاوې: د صوتي خونه د خپرېدو دستگاه (AT) د صفحي د خپرېدو دستگاه (گرامافون) لودسپيکر، ساعت او د ثبت د څراغونو شاخصونه.

د اواز د کنټرول خونه: د اواز د کنټرول خونه هم د توليد د کنټرول په خوا کې قرار لري، يوه شيشې پنجره ده. په دې ځای کې د تصويرونو د ترکيب مسوؤل د اواز د کنټرول د ستر مېز شاته ناست وي، چې پاملرنه يې د اواز د کنټرول کليو ټاڼيه گر ستونو ته وي، چې اواز لوړ او ټيټ نه شي. اواز اخېستونکی د خپروني د اواز د کيفيت او د هغې د کنټرول د حجم او د هغې د تطبيق د نهايي تصوير سره د داخلي سېسټم په مرسته د اواز سېسټم (متصدي يوم) ته لارښوونه کوي. د اواز د کنټرول په خونه کې يو بل کس د «گرامافون» د صفحي په خپرېدو او له صوتي نور سره سروکار لري، د اواز د صفحي څخه يو الوتونکی اواز اورېدل کيږي، د تقويه کوونکي صوت دستگاه او الکترونيکي واحدونو ايجاد د دغې مجموعي تکميلوي، له بله اړخه اواز اخيستونکی کولی شي، چې د خپروني د ډاريکټر فرمانونه او فرمايشونه هم د تصوير او د اواز کيفيت د همغږۍ لپاره د داخلي اړيکو د سېسټم له لارې واورې.

په ځينو تلویزيوني سټوډيوگانو کې د مقناطيسي ثبت لپاره جلا خونه ځانگړې کيږي په دې صورت کې غوره شوي تصويرونه د توليد د کنټرول په خونه کې وروسته د تنظيم څخه د تخنيکي کنټرول په خونه کې د مقناطيسي ثبت خونې ته منتقل او پر هغې ځای کې د پېچلو دستگاه وو په واسطه ثبت کيږي؛ البته د ثبت په يوه تلویزيوني مرکز کې مختلفې برخې د توليد په برخه کې شريکې دي، د دغو برخو له جملې څخه د گريم خونه، د ډيکور هټی، د گرافیک هټی، د فلم او عکاسی لابراتوار، ارشيف او نورو نومونه واخلو.

همدا ډول د تلویزیون ستر مرکز یعنی په وړوکي بڼه، چې مساحت یې (330) متر مربع طول او عرض یې د 15 څخه تر 22 مترو او د چټ ارتقاع یې 9 متره وي. متوسطي ستوډیوگاني چې مساحت یې (672) متر مربع طول او عرض یې د 24 څخه تر 28 مترو او د چټ ارتقاع یې 10 متره او بالخره ستره ستوډیو چې مساحت یې (1024) متر مربع او طول او عرض یې 32 څخه 32 او د چټ ارتقاع یې 13 متره وي. [۱۷:۷۸]

۱، ۱۵- له ستوډیو نه بهر د خپروني استول

د تلویزیون د سپکو وسایلو له پیدایښت نه وړاندې، د تلویزیون او ویديويي خپرونو جوړونه په تلویزیوني ستوډیوگانو او د فرمان په متحرکه خونه او (سیار واحدونو) چې د ساده خپروني لپاره ورڅخه گټه پورته کیدله، سرته رسیدې؛ ټول دغه ویديويي ثبت امکانات په سنتدر تلویزیوني کمرو باندې خپریدلي (ستوډیويي کمرو) باندې مجهزي وي، له بل اړخه د فلم تیمونه د فلمبرداری په (16) ملي متره کمرو سره زیاتره خبري رپوټونه او مستندي خپروني به یې برابرولي.

د اویاومو کلونو په لومړیو کې سیال تلویزیون او راډیو پلي مرکزونو د ویديويي ثبت وړ تلویزیوني ثبت کمرو ته مخه کړه، دا حرکت د دې باعث شو، چې د تلویزیون خپرونو تولید د زیات انعطاف څخه برخمن شي، د تکنالوژۍ سریع پرمختگ د اجتماعي تحولاتو سره یو ځای هره ورځ به یې بهترین کیفیت وړاندې کوه، په زیاترو تلویزیوني خبرونو کې ویديويي سپکي کمري د فلمبرداری د کمرو ځای ناستي شوي، یو شمېر اطلاعات د تلویزیون صنعت د پکار وړني لپاره زیاتوالی وموند او هر یوه یې ځانگړی مفهوم د تلویزیوني خپروني د برابرولو لپاره په برکي درلود.

– الکترونيکي ژورنالېزم (EJ) Electronical Journalism

Electronic News Report د تلویزیوني خپرونو رپوټ Gathering

Electronic Sports Gathering رپوټ تلویزیوني خپرونو

د اړتیا وړ الکترونيکي امکانات تر زیات حده د خپرونې په ډول پورې اړه لري د ساري په توګه امکان لري د یوې بهرنۍ ویديويي خپرونې د تولید په همغږۍ کې باید مجهز، کامل، د اړتیا وړ مسایل وي لکه یوه سنگینه ورزشي خپرونه.

د یوه لنډ رپوټ د برابرولو لپاره احتمالاً د زلزله وهلو لپاره د تطبیق وړ کم وزن امکاناتو ته اړتیا وي، نو په دې لحاظ په زیات ګمان رادیويي اوتلویزیوني مرکزونه د خپرونې د برابرولو د سېسټم لپاره پراخ امکانات په واک کې لري. [۳۵۲:۱۸]

۱، ۱۶- د متحرک فرمان خوڼه (په سیاره بڼه د سټوډیو نه بهر د خپرونې برابریدل اوخپریدل)

د سټوډیو نه بهر خپرونه کې د تصویر او اواز د ثبت امکانات په سټرو ټېلرو یا موټرو کې ثبت کیږي، د ثبت دغه برخه د یوه کامل تلویزیوني مرکز د اواز او تصویر د کاملو امکاناتو سره وي (د تصویر د ترکیب دستگاه د رڼا مېزونه د اواز د ثبت دستگاه او تصویر، د سلايدونو د تصویرونو دستگاه او نور) په دې برخه کې د یوې خپرونې د تولید سېسټم کېدای شي تر 5 سنټردي تلویزیوني کمري، چې د پېښې د ځای په شا وخوا کې تیت شوي دي کنټرول کړي.

د خپرونې د ثبت دغه برخه کېدای شي د یوې موقتي سټوډیو او یا د کنټرول د خوڼې په عنوان پکار واچوو او یا د هغې وسایل پکار واچوو او د پېښې پر ځای کې نصب کړو. د خپرونې محتوا د راتلونکي ثبت د استفادې لپاره د مایکرويو

(Micro View) د خطوطو پواسيله د تلویزیون د متسقيمي خپرونو د خپریدو استول کيږي. د سنگینو تلویزیوي خپرونو په برخو کې، چې له ستوډیو څخه بهر برخو کې شاملیږي دغه ځانگړتیاوې د تصویر او ثبت له امکاناتو نه برخمنې دي. [۱۹:۳۹۵]

۱، ۱۷- له ستوډیو نه بهر د ثبت موټرونه

د ثبت دغه امکانات د جوړولو او جمع کولو سپستم دی، چې د فرمان د یوې خونې څخه د ثبت په موټر کې تشکیل شوی، دغه سپستم کې حمل وړ کمري، ستوډیويي کمري، تلویزیوني ستنډرد ثبت شامل دي، د مونتاژ لپاره نور وسایل د تصویرونو لحظه، بیا کتنې او صوتي وسایل هم په دغو موټرونو کې وجود لري؛ خپرونه کولی شو د (2) انچه کېستو پرمخ ثبت کړو نو بیا وروسته هغه په تلویزیوني مرکز کې مونتاژ شي او یا هغه په مستقیم ډول د میکروویو په تلویزیوني مرکز ته واستول شي. د ثبت د موټرونو کړنې، له ستوډیو څخه بهر د تلویزیوني خپرونو برابرول، د ورزشي تلویزیوني خپرونو ثبت او د تلویزیوني خپرونو رپوټ. شکل

1. د کمري تصویر، چې ممکن وي د لاس په واسطه حمل شي او یا هم په درې پایي باندي نصب وي او انتقال وړ وگرځي.
2. د یوه کم وزنه فرسندې د انتقال برخه بطري لرونکې، چې د هغې بورډ د (8) کیلو مترو سره په مستقیم تماس کې وي.
3. دوه طرفه کېبل د ثبت د نقلیې په وسیله.
4. د حمل وړ د ثبت دستگاه.
5. د حمل وړ پشقاب د 60 څخه تر 120 سانتي متره غږ تصویر د نقلیې وسیلې څخه د فرسندې مرکزي ریلی اسټېشن ته استوي، د دغې وسیلې برد 16 څخه تر 24 کیلومتره دي، په ځینو وختونو کې

يو الكفتر د ثبت د نقليي وسيلي په منځ كې عنوان په واسطه او
مرکزي ريلي دستگاه كې دنده سرته رسوي.

6. صوتي او تصويري سيگنالونه د ريلي د پشقاښي انتونو په واسطه د
مرکزي ريلي استيشنونو څخه اخيستل كيږي او بيا خبري مرکز ته
استول كيږي.

7. په خبري مرکز كې سيگنالونه تقويه كيږي

8. د مرکزي ريلي استيشني او خبري مرکز په منځ كې دوه اړخيزه
اړيکه ټينگه وي، يعنې د خپروني د همغږۍ لپاره [۲۰:۳۹۵].

۱، ۱۸- د حمل وړ وسايل

په دغه سېسټم كې د حمل وړ پوه رنگه كمره د ويډيويي ثبت د كوچنۍ دستگاه
سره متصل كيږي او تر لازمو اصلاحاتو وروسته خبرونه د نهايي خپريدو او
تدوين لپاره مجهزي ويډيويي ثبت دستگاه ته منتقل كيږي، ولو چې د دې سېسټم
تصويري كيفيت د ستندرد له حده څخه كمه وي، ولې د هغې مزيا د خبرونو په
سريع رپوټ كې د ستندرد لاندې تصويري كيفيت تر شعاع لاندې
راولي. (۲۱:۳۹۷).

۱، ۱۹- سيار مرکز

د ځينو سيارو مركزونو ډولونه د يوې يا دوه سپكو تلويزيوني كمرو لرونكې او
د ثبت د يوې وړوكې ويډيويي دستگاه لرونكې (VTR) يوه انچه وي او په
خبرونو او همدارنگه د تجارتي اعلاناتو ډېر پكار وړل كيږي. خپرونه د
ويډيويي ثبت دستگاه په واسطه ثبت كيږي او يا د مايكروويو د خطوطو له لارې
تلويزيوني مرکز ته استول كيږي؛ سيار وسايل كولى شي د يوه فرعي واحد په
عنوان د تصوير او اواز د لېږدولو لپاره د يوه متحرك فرمان اطاق ته هم پكار

راشي، د سارې په توگه، د اسپ ځغاستي او يا سيكل ځغولو د سيالي پر وخت كې فلمبرداري.

۱، ۲۰- كوچنې سيار مركز

دا ډول مركزونه د اخباري سريع رپوټونو د استفادې لپاره جوړ شوي وي، يوه يا دوه سپكې كمري او يوه وړوكي د ويډيويي ثبت، دستگاه لري، د دغې مركز كمري اواز او تصوير د كپبل له لارې او يا مايكروويو وړو فرستندديو په واسطه ملاتړي مركز ته انتقالوي، په اصلي سيار مركز كې د نظر وړ خپرونه ثبتيري او يا د تقويت سټېشن مركز ته استول كيږي او له هغې ځاي څخه خبري مركزونو ته منتقل كيږي. په مركزي سټېشن يا اصلي سيار مركز كې صوتي او تصويري سپگنالونه اصلاح كيږي او بيا ثبت كيږي.(۲۲:۳۹۹).

۱، ۲۱- د سټوډيو څخه بهر د يوې خپروني د اجرا څرنگوالي

دغه عمل كولى شو په لاندنيو طريقو سره د استفادې وړ وگرځوو:

1. خپرونه د پېښې په ځاي كې ثبت او بيا د ځانگړو پيكونو (Pek) په واسطه د تيليفون فرستندي مركز ته استول كيږي. د سيار مركز په راستنيدو سره به سيار مركز ته تحويل شي. هغه طريقه، چې نن ورځ رواج لري د يوه يا دوو انفرادي كمرو لرونكې ده، چې يوه يې د ويډيويي دستگاه (VTR) نه بيله وصل ده او د تصوير انتقال په منځ كې هيڅ ډول قطع سرته نه رسيري. په دغه طريقه كې په ويډيو او نورو پورې اړونده د مونټاژ ټول اعمال د توليد په وروستۍ مرحله كې سرته رسيري.

2. خپرونه د پېښې پر ځاي كې ثبت او د ريلي دستگاه له لارې تلويزيوني مركز فرستندى ته انتقاليري. په ليري پرتو سيمو كې چې د ځمكې

لوړوالی او ټیټوالی د تصویري سپگنالونو د نقطې په نقطې د ارسالولو مانع گرځي يعنې د اړوندو نقطو شتون لکه ټپي او غرونه امکان لري، چې دا اړتيا ولري ترڅو د خپروني تر ليردولو مخکې تلویزیوني مرکزونه، نقطه په نقطه مناسب سيار مرکز ته منتقل شي.

3. په ژوندۍ بڼه خپرونه، د مایکروویو په واسطه (معمولاً د سپورمکیو د استیشنونو په مرسته یا هم هلیکوپټرو) په واسطه تلویزیون مرکز ته استول کيږي، ترڅو په هماغه وخت کې خپور شي. ولوچې ځینې سيار مرکزونه له کافي تجهیزاتو نه برخمن دي، ولې زیاتره کوچني سيار مرکزونه لکه د تلویزیوني خبرونو د رپوټ واحدونه د خپروني د تولید او تخنیکي کنټرول لپاره (VHF) د دوه اړخیزه په دوامداره توګه د تلویزیون مرکز سره حفظ کوي. کله، چې تولیدي ټیم یا ګروپ له سيار مرکز څخه لیرې ځای پر ځای شوي وي، له دغې سيار مرکز څخه د تکراروونکو استیشنونو په عنوان د تصویر او اواز (د پیدا کیدو او انتقال) د کنټرول لپاره ګټه اخلي.

1. لومړی موضوع د قیدونو د همغږۍ په واسطه بررسی کيږي.

2. د ویدیو د ثبت دستګاوې په زماني رمز سره د هر ډول مونټاژ او تکثیر لپاره آماده کيږي.

3. د مونټاژ په خونه کې د خپروني مسوول تصویري او صوتي مواد تر خپل نظر لاندې لري او لازمي مقطع د اېډټ او حذف لپاره یاداشت کوي.

4. مونټاژ د خپروني د مسوول د یاداشت په استفادې سره نوار یا کېسټ سرنوک کوي.

5. د خبرونو مختلفې برخې د کارترېج نوارونو پرمخ د خپرولو لپاره
اماده کيږي. (۲۳:۲۴۰).

۱، ۲۲- له ستوډيو نه بهر د کمري استفاده
هغه تلویزيوني کمري، چې د ستوډيو نه بهر پکار وړل کيږي، په څلورو گروپو
وېشل شوي:

1. د ستوډيو سترې کمري: دغه کمري د تلویزيوني ثبت په کامله ځانگړتيا
او تخنيکي او هنري ځانگړو پارامترو باندې جوړې شوي.

2. سترې د حمل وړ کمري: د حمل وړ دغه کمري په مناسب حجم سره
غالباً له متنوعو تجهزاتو نه برخمنې وي، چې د هغو بر وسيع کوي د
مختلفو سېستمونو لرونکې، عدسيه او نما پيدا کونکې دي. سترې د
حمل وړ کمري د ستوډيو په داخل کې او د ستوډيو نه بهر خپرونو
لپاره د استفادي وړ دي.

3. سپکې کمري: دغه کمري په ستوډيو کې د بهرنيو گزارشونو
(رپوتونو) او خبري خپرونو لپاره په هغه موقعيتونو کې، چې لايې د
حمل 69 کمرو لپاره اړتيا ده طرح شوې دي.

4. وړې د حمل وړ ارزان قيمته کمري: دا ډول کمري د کيپلي تلویزيون
په منظور او حتی د ځينو هغو خپرونو لپاره، چې له ستوډيو نه بهر
کار کوي جوړې شوې دي.

(1) درې پايه د پام د شا پرمخ

(2) د کمري ځانگړی برج

(3) سپک وزن پرستالونه

(4) سپکه درې پايه.

(5) د لاس په ذريعه د حمل وړ کمري

6) هایدرولیک سکوکاتی په نقلیه وسایلو پورې متصل (وصل)

7) هلیوکوپترونه. (۲۲:۳۹۹).

د تلویزیوني خپروني په تولید کې د درې ډوله ایډېټ سره مخامخ کېږو:

1. د خپروني ثبت سره همزمان ویدیو ایډېټ (د خپروني په جریان کې د تصویرونو ترکیب).

2. د ویدیويي کېسټ (نوار) ایډېټ د تولید څخه وروسته مرحله کې.

3. د فلم تدوین

۱، ۲۳- د ایډېټ ماهیت او اهمیت

ایډېټ په لاندې مواردو پورې اړه لري:

1. د یوې نما تغییر بلي نما ته او د هغې د وخت څرنگوالی.

2. د تصویر د وخت تغییر، سرعت او طریقه.

3. د نماگانو د طول ترتیب.

4. د تصویر او اواز د مناسب تداوم حفظ.

دغه مواد د خپروني د تغییر څرنگوالی او جذابیت باندې مستقیم او د تشکیل شویو عواملو احساسی تاثیر لري.

د «هرتس» له هنري نظره، د مونتاژ بالقوه توانایی او امکانات ډېر پراخه دي:

1. یوه تلویزیوني خپرونه کولی شو په یوې کمري سره برابره کړو، او بیا

وروسته هغه د ماهرانه مونتاژ په واسطه نامحدوده تنوع یا رنګارنګي

سره لیدونکي ته زماني او مکاني تغییرات القا یا راوغاري.

2. مونتاژ په دې باندې قادر دی هغه پېښې، چې په متفاوتو زماني او مکاني تغیراتو کې پېښېږي د یو او بل په مقابل کې ځای پرځای کړي او همدارنگه مونتاژ کولی شي د ښکارولو په وخت تړلي وښيي یا هغه لند کړي.

3. مونتاژ کولی شي خپروني ته اطلاعات وړدخال یا یې له هغې څخه حذف کړي، دغه ځانگړنې په مختلفو بڼو را ظاهرېږي. اصلاح یا حذف یا سانسور، د بل ایډېټ له طرف کیدای شي، چې اړین او اضافي موارد په (مسلسل) ډول یو اړخ ته پرېږدي. ایډېټ د دې وس لري، چې ترڅو دوه کاملاً متضاد فکرونه او یا غیر مترادف د یو او بل په خواکې ورته کړېږي.

4. ایډېټ د صحنې د عواملو په منځ کې متقابلې اړیکې ایجادوي. هغه اړیکه، چې ممکن هېڅ وجود ونلري.

5. ایډېټ هغه عامل دی، چې د غوره کولو پر اساس او دغه غوره کولو د کیفیت د څرنگوالي پر اساس، چې کولی شي د لیدونکي عکس العمل او تاثیر د پېښو څخه تر تاثیر لاندې راولي. (۲۴:۱۰۹).

۱، ۲۴- د تلویزیون ډایریکټر او ایډېټ

د فلم جوړونې په صنعت کې ایډیټر یو متخصص او د هغه ملگري یې د ایډېټ د تکنیک اجرائي مسؤلیت په غاړه لري. هغوی د فلم تر ایډېټ وروسته نهایی پایله د بررسی او تعقیب لپاره کارگرانو ته وړاندې کوي او تر هغې وروسته نهایی ایډېټ وروسته د تولید مرحلو څخه د نمایش لپاره برابرېږي.

د تلویزیون په صنعت کې ډایریکټر همزمان د خپروني ایډیټور دی، په ځانگړي توگه که هغه د خپروني د ثبت په وخت کې د تصویرونو د ترکیب پر میز کار کوي.

په زیاتره تلویزیوني خپرونو کې حتی کله، چې د تصویرونو د ترکیب مسوول یا تخنیک ډایرکټر د خپرونې د ډایرکټر تر نظر لاندې دنده لري، دغه دنده کولی شي، د ایډیټ پروسه د ثبت پر جریان کې او یا په بل عبارت په هغې (لحظه) کې کاملیري؛ څرنگه چې دوه ځلي ایډیټ کېږي، نو د ویدیو پرمخ باندې اړتیا باید چې یوازې او یوازې تکميلي او اصلاحي اړخ ولري.

په دې ترتیب د مناسبو نماگانو واردول او یا د غیر اړینو لحظو حذف کول د ژوندۍ خپرونې په برابرولو کې چې د ثبت په وخت کې ډایرکټر خپرېږي د نظر وړ لاس رسې، او د حساسیت لرونکو اعمالو سرته رسول د زیات حساسیت لرونکي دي.

د تلویزیون ډایرکټر د یوې خپرونې په برابرولو کې مختلفې طریقي لري، د هغو ځینې د تصویر په علامو اېښودلو سره، د تصویر ټول انقالات تعینوي او ځینې نور بیا د تصویر د لېږدولو طریقه او ایډیټ د تمرین په وخت کې مشخص کوي او یا هم د ثبت او خپرېدو پر وخت کې په دې برخه کې تصمیم نیسي.

د تلویزیون ډایرکټر د تصویري منیټورونو په دوامداره کتو سره، چې د سنډیو د مختلفو سرچینو تصویرونه ښيي، د خپل نظر وړ تصویر په مناسب وخت کې غوره کوي او یا د تصویرونو د ترکیب د میز کم فشار سره هغه اصلي ځای ته لېږدوي، امکان لري چې نماگانې مخکې تر مخکې په دقیقه توګه تعین شوي وي او یا هم د تصویر اخیستونکو کمره مینانو په واسطه غوره شي او پر هماغه وخت کې د ویدیويي فلم څخه ګټه اخیستل کېږي، هغه د ثبت پروخت کې په دقیقو محاسبو سره هغه وخت یې د خبر د تداوم مسیر ته واردوي یا بیا وروسته د ثبت ختم څخه د ثبت وخت ورزیاتوي.

له هغه ځايه، چې منيټورونه، د تصويرونو ليردول په دايمي توگه تصويري سرچيني نندارې ته ردي، د ټولو كمر وركتونه او مختلفي تصويري سرچيني، د تماس په كال كې فلمونه او نورې برخې د ليدلو وړ دي او ډايرېكټر د خپل زړه په خوښه انتخاب سره د تصويرونو له دغې مجموعې څخه د خپروني جوړولو ته روح وركوي، له بلې خوا ډايرېكټر د خلكو په هدايت سره او د غوره شويو تصاميمو او موجودو انساني عواملو په همغږۍ سره د ټلويزيوني خپرونو په جوړونه كې خپلې موخې ته رسيري او اهميت بايد لاسته راوړي، د ټلويزيوني صنعت د پيدايښت په لومړيو كې، خپروني په ژوندۍ بڼه خپرېدې، په دې ترتيب هغه تصميمونه، چې ډايرېكټر د ثبت په جريان كې د بېرته راگرځيدلو وړ نه وي.

د مقناطيسي كېسټو پر مخ د ثبت په راتللو سره، د ټلويزيوني خپرونو په برابرولو كې مختلف ټكنيكونه ممكن شول، چې د ژوندۍ خپروني په برابرولو كې غير عملي وه، د دا ډول طريقي ښودل د ويډيوي نوار (كېسټ) په امكاناتو او پراخوالي او پېچلتيا پورې اړه لري، مختلفي طريقي، چې د ټلويزيوني خپروني په برابرولو كې د استفادې وړ گرځي عبارت دي له:

1. د خپروني مستقيم ثبت: په دغې ټلويزيوني طريقي كې د مقناطيسي كېسټ پر مخ په كامل ډول ثبت صورت مومي، مقناطيسي كېسټ (ويډيو) د مستقيم ثبت او مسايلو په عنوان پكار وړل كيږي تر څو د هر ډول خپروني طرحه كول د بيا خپرېدو لپاره د هغې په نهايي بررسي سره مكمن شي، د ايډېټ دغه طريقه د تصويرونو د تركيب د مېز پر مخ د خپروني د اجرا كولو په وخت كې سرته رسيري او خپرونه د نوموړي مرحلې په پاى كې د خپرولو لپاره آماده كيږي.

2. دوه ځلي برداشتونه: د تلویزیون په دغه طریقه کې په معمولي ډول لومړی د کېسټ پر مخ ثبت صورت مومي، ولې هغه برخې، چې د شکلونو لرونکي دي د لوبغاړو په اجراء کې د خپروني د تخنیکي مسایلو برابرول خپرونه بیا ثبت او د غیر ضروري خپرېدو ځای نیسي د تکراري ثبت برداشتونه او عملي د هغوی ځای نیول لازمي دي، چې ایډېټ یې وروسته له ثبت څخه راشي، د ساري په توګه د نماګانو په داخل کې سرته ټکان ورکول د مخالف یا موفقیت په علامو د اړتیا وړ عکس العمل نماګانو ته وي.

3. ناپيوسته ثبت: د تلویزیوني خپروني په دغه طریقه کې په مختلفو فعلونو او نماګانو باندې وېشل او هر یوه یې په جلا توګه ثبت کيږي کله کله څو برداشتونه د یوې پېښې څخه ثبت کيږي او ډاریکټر یوه متناسبه نما د هغو له منځ څخه غوره کوي، د دغو فعلونو طول یا نماګانو ته تغیر ورکوي، د تصویرونو د ترکیب د مېز پر مخ سرته رسوي، بیا وروسته ویديويي کېسټ د ایډېټ پر وخت کې فعلونه او غوره شوي برخې ممکن دي، د څو نماګانو سره شامل وي، په ترتیب سره د یو او بل په څنګ کې قرار لري ترڅو خپرونه کومه شي، همدارنګه په دغې برخه کې د خپروني صوتي ځلا د اصلاح وړ ده او کیدای شي مختلف اوازونه (د متن لپاره موسیقي) او صوتي اثارو د مختلفو صوتي کېسټونو څخه ویديويي کېسټ ته منتقل کړو، له بلې خوا ځانګړی تصویري انعکاس د ایډېټ شوي کېسټ پرمخ اجراء کيږي.

4. د یوې پارچې ثبت تصویري سرچینې: په دې ځای کې د هرې تصویري سرچینې وتل (VTR) د مقناطیسي ثبت دستګاوو سره په

جلا توگه وصل کیري، نو په دې لحاظ عملاً د ترکیب مېز د تصویرونو څخه گټه اخیستل کیري او د تصویر ټول انتقالات د ایډېټ په مرحله کې تر ثبت وروسته سرته رسیري. د ایډېټ په دغه طریقه کې ویديويي کېسټ د کمپیوټر د پیچلې دستگاه په مرسته، چې د مقناطیسي ثبت له دستگاه سره وصل ده، سرته رسیري، نو له دې کبله د خپرونې د جوړونې د ایډېټ عملیه په دقیقه توگه محاسبه شوې او د الکترونیکی پېچلو دستگاهو موجودیت ته به اړتیا ولري. (۲۵:۳۲۲).

۱، ۲۵- په کلي توگه د تلویزیون په خپرونو کې درې ډوله ایډېټ پکار وړل کیري

په تلویزیون کې د قطع عمل

قطع د تصویر د انتقال ساده بڼه ده، د دوو موقعیتونو کړنې بلا فاصله یوه د بل سره په اړیکه کې وي، ناڅاپي تغیر سریع او قوي تاثیر تدریجي تغیر په لیدونکي کې لري، نو له دې کبله د زیات طاقت لرونکي دي، په څو دلایلو یې بلې نما ته قطع کوو:

1. د تاکید لپاره
2. د هدایت یا پاملرنې لپاره، له موضوع څخه متفاوت لوري ته.
3. د موضوع د حرکت په وخت کې د ځانگړو دیدگاؤو د حفظ لپاره.
4. د نما د طولاني کېدو د مخنیوي لپاره.

قطع لکه د نورو تولیدي کړنو په شان باید د موخې لرونکي وي، یوه قطع پرته له علت څخه د تصویر پر دوام له وقفي سره مخ کوي او کیدای شي، چې مخکې نماغانې په کاذب ډول منځ ته راوړي، ولې ځیني نور بیا په دې عقیده دي، چې مخکې قطع د عملي تصویر ته ورته دي، چې د انسان سترگه یې د موضوع د

تغییر په وخت کې او د لیدلو په وخت یې سرته رسوي ولي دا باید ذکر کړو، چې نوموړې دوه عمليې یو او بل ته څه ورتوالی نه لري؛ دا ځکه، چې د انسان سترګه په کاملې پوهې سره د محیط شا او خوا ته حرکت کوي او له دې سره یو ځای په درستي سره جهتونه پیدا کوي.

قطع: پاملرنه د یو ځای نه بل ځای ته منتقل کوي، نو په دې اساس لیدونکی اړ دی، چې د هرې نوې نما دوام ورک او تغیر کړي، نو په دې اساس په سریع قطع کولو کې، د تصویرونو ذهني تعقیب د لیدونکي په واسطه به ستونزمن کار وي. په هغو ځایونو کې، چې نماګانې کاملاً نامشابه یو د بل سره قطع کیږي، نو لیدونکي به د نماګانو د اړیکې د تداوم د ستونزو له درک سره مخامخ شي.

په څو طریقو سره کولی شو، چې له مخکې نماګانو سره اړیکه ټینګه کړو:

1. ویل: پېژندل یا راتلونکي نما ته اشاره.
2. پېښه: د علت او معلول د اړیکې برقرارول.
3. ورته موضوع: (شخص) په هرو دوو نماګانو کې.
4. صوتي تداوم. (۲۶:۲۶).

۱، ۲۶- د تصویر تدریجي پیدا کول او محوه کیدل (بڼکاره کیدل او پټیدل)

د تصویر تدریجي پیدا کیدل: نوموړې مرحله د پېښې د ادامې لپاره سریزه رامنځ ته کوي، که دغه تدریجي پیدایښت د تصویر د تلویزیون پر صفحه ورو وي نو دا د یوې مفکورې د پیدا کیدو بڼه القاء کوي یعنی رانغاړي، د تصویر سریع پیدا کیدل لږ غوندې ورو د عمل قطع رامنځ ته کوي.

د تصویر تدریجي محوه (پټیدل): د تصویر سریع محوه او سریع انتقال په توروالي سره لکه د پېښې د پای لپاره پکار وړل کیږي، په داسې حال کې، چې د تصویر محوه په ورو توګه پېښې ته په ارامۍ سره د پای ټکی ږدي.

تدریجي محوه او را پیدا کیدل د تصویر (ورکیدل او بشکاره کیدل): د دې طریقې د دوو فعلونو پیوند د پېښې په تگ لارې کې وقفه رامنځ ته کوي، د آهنگ حالت او ضرب په نسبي سرعت سره د توروالي زمان او عمل د هغو په منځ کې اړیکه لري، کولی شي د تصویر د دا ډول انتقال څخه د دوو فعلونو د اتصال دوام، اهنگ د ضرب د وخت لپاره، چې مقصد یې د زمان تغیر په مکان کې دی گټه واخلي، د داسې دوو محرک څخه ډکې صحنو د انتقال په منځ کې، چې په وقفه یې توگه عمل کوي، چې د دایمي پېښې په پېښېدو باندې تاکید کوي؛ څرنگه، چې دوی مرحلې د پېښې د پای لپاره قطع او د پېښې د پیل لپاره قطع وقفه یې لاسته راشي، بل شی به نه وي یوازې د یوې نما د حذف یا لابراتواري اشتباه تغیر به وي.

1. د قطع ترکیب، د نوي نما تدریجي پیدایښت باندې تاکید کوي.
2. د قطع او محوې ترکیب د بصري تاکید حالت لري او معمولاً د ولاړو نماگانو د یوې برخې څخه گټه اخیستل کيږي لکه: تصویری لوحه او نقاشي. (۲۳:۳۲۷).

۱، ۲۷- یو او بل ته تیرېدل د یوه تصویر تدریجي محوه کول په بل تصویر کې د دوو تصویرونو تیرېدل دا په حقیقت کې د دوو تصویرونو پیدا کیدل او محوه کیدل په یوه وخت کې دي، یو تصویر محوه یا نابودیږي او بل تصویر را پیدا کيږي، په مرحله کې دوه موجود تصویرونه په یوه لحظه کې پر یو بل باندې برابر او په یوه وخت کې د لېدلو وړ دي او بیا وروسته په زیات بشکارېدو سره یو په بل پسې محوه کيږي، د دوو تصویرونو تیرېدل یو له بل څخه د تصویر د نرم انتقال څخه دي، چې د پېښې په بصري سیر یا تگ لوري کې وقفه منځ ته نه راځي، د تصویرونو سریع تیرېدل د یو او بل څخه معمولاً د پېښې په نژدې کولو دلالت کوي.

(موازي پېښه) کله، چې د يو بل څخه په تيرېدو کې ورو يا سست والی راشي نو په زمان او مکان کې توپيرونه رانغاړي؛ معمولاً د دوو تصويرونو تيرېدل يو له بل څخه د متوالي نماگانو د پرتلني لپاره ورل کيږي.

1. سريع يا تېز تيرېدنه.

2. سلو يا ورو تيرېدنه.

۱، ۲۸- سريع قطع

په لومړۍ مرحله کې د مختلفو نماگانو د قطع اندازه د تصويرونو د انتقال موخې، انگيزې، د نماگانو تداوم او تطبيق پورې اړه لري؛ سره له دې، چې زياتره د تصويرونو د ترکيب مېزونه د تصوير د سريع قطع کولو لپاره او د زياتو امکاناتو لرونکي دي، ولې له بصري نظره د داسې عمل انعکاس ازارونکی دی او ډېر محدوده پکار وړنه لري؛ له بل طرفه د يوې صحنې نماگاني سريع قطع په يو او بل کې د نويو تصويرونو سره مخ کيږي او ډاريکټر اړوي، چې ورته او يا تکراري تصويرونو څخه گټه واخلي.

د تصويرونو د سريع قطع عمل د پيوسته پېښو په منځ کې توليدي ټيم کيدای شي تر فشار لاندې راولي، دا ارقام د خپروني په توليد کې ستونزه نه حلوي.

د تلويزيون په ثبت کې لکه فلم، د قطع د سرعت هر ډول امکانات وجود لري، لکه څومره، چې لحظه يي امکانات يعنې اجراء شوی تصوير انتقالات د تصويرونو د ترکيب د ميز په منځ کې کم وي او اضافي نماگاني راتلونکي ايډېټ لپاره لنډې وي، د ويډيويي کېسټ ايډېټ به دقيق وي ولې زيات وخت ته به اړتيا ولري. (۳۲۹:۲۷).

۱، ۲۹- د تصویرونو د ترکیب میز

په لومړي سر کې د تصویرونو د ترکیب میز پېچلې دستگاه په نظر کې راځي مختلفې طرحې او نمونې د اوس لپاره ورڅخه د تلویزیوني تخنیکي کړنو لپاره گټه اخیستل کېږي.

۱، ۳۰- د تلویزیون د ترکیب میز د مختلفو برخو لرونکی دی

1. هغه تجهیزات، چې د هغو په مرسته کولی شو، چې د تصویر مختلفې سرچینې یو او بل ته (قطع) یا سوټچ کړو یا هغه یو له بل سره یو ځای کړو، د نظر وړ تصویر غوره کول د ثبت لپاره او یا هم د هغې غوره کول د خپرېدو لپاره.

2. د بېټو قطارونه د تصویر د انتقال لپاره په مخکې لېدونکو منیټورونو کې نوموړي منیټورونه د ټولو تصویرونو د بڼکاره کولو لپاره دي، چې د ټولو تصویرونو بررسی، د نماگانو ترتیب او لیدل پکې سرته رسېږي.

3. ځانگړې برخه، چې (ویدېویي) تصویرونو ته انعکاس ورکولو ته ځانگړې شوې وي او د هر ډول نماگانو تجمع او تغیر د رامنځ ته کېدو امکان لري، لکه د تصویرونو رایپ کول، استرت کول په خپرونه کې.

4. له لېږي لارې څخه د کنټرول احتمالي امکانات، د سلایدونو نمایشي دستگاه، د فلم نمایشي دستگاه، تیلی سینما، د ویدېو د ثبت او خپرولو دستگاهوې (له سرچینو څخه د تصویرونو د مخکې او شاته وړلو، توقف په لاره اچول سرچینې څخه).

5. د خپرونې په منځ د عنوانونو ورداخلولو امکانات، ترکیبي رنگونه او نور.

6. هغه برخې، چې غوره شوي مجرا بنکاره کوي او پر کمري پورې اړوند څراغونه، او د تصوير منيټور، د (فرمان څراغونه) روښانه کوي. (۲۸:۳۰۱).

۱، ۳۱- د تصويرونو د ترکيب ميز اصلي کړنې

د تصويرونو د ترکيب د مېز اصلي برخې په لاندې توگه دي:

1. قطع او سوتېچ: د تصوير تدريجي محوه، تصوير پيدا کېدل، د تصوير

تيرېدل، او تصويري سرچينو يو له بل سره بنودل.

2. د سرچيني زياتوالی او کموالی بنودل د تکمو يا اړوند د لاستي په

واسطه: (فيل لاستی او د يو او بل څخه د تيرېدو لاستي).

3. د تصويرونو سرچيني د مجموعي په منځ کې قطع: د تصويرونو د

ترکيب مېزونه په مختلفو ډولونو او اندازو او پېچلتياو او مختلفو

امکاناتو سره وجود لري، د تصويرونو د ترکيب د مېز اساسي امکانات

عبارت دي له: د قطع تکمي سوتېچ، چې د متقابلو تصويري قطع منځ

ته راوړي، د تصوير ترکيبي قيد لاستي، چې د هغې په مرسته کولی

شو د تصويري سرچيني وروستي تصوير يو د بل څخه تېر کړو او يا

يو يې محوه کړو او بل رامنځ ته کړو.

د تصويرونو د ترکيب ميز رايجه بڼه، دوه خطه، څلور خطه، په تکمه

بي رديف يوه د تصوير سرچينه دوه چنده وي، په ځيني نويو طرحو

کې د تکمي يا سوتېچ د هر رديف لپاره د ترکيب مسؤل کولی شي د

پېچلي تصوير انعکاس د هغې حافظي ته ورکړي او کله، چې لازم

وگني ورڅخه گټه پورته کړي.

د تصويرونو د ترکيب دا ډول ميز د تکمو د قطارونو لرونکی لکه A-

B او C-D وي، دغه حالت کولی شي د کمري د تصويرونو ترکيبات

په یو لړ تکمو کې لکه A او B کې تنظیم کړي او همدارنګه په دویم لړ کې د C او D تکمې، چې د قطعي په اعمالو سره او یا هم د تصویرونو د یو بل څخه د تیرېدلو همکاري سرته ورسوي، قید لاستی په نوموړي مېز کې د دوه سري یا دوه سره لرونکي کلي ګانو تصویري پایله یو او بل ته پوهوي. (۲۹:۱۳۰۱).

۱، ۳۲- په تلویزیون کې د ایډیټنګ د مراحلو اساسات

1. غوره کول: په (Editing) کې مطلب په دې برخه کې په دې معنا

دی، چې ترڅو هغه مطالب، چې غواړو ویې کاروو او یا هغه مطالب، چې نه یې غواړو ویې کاروو غوره کړو، چې که زموږ غوره شوي مطالب د خوښې سره مطابقت ولري نو پکار ده، چې په زړه پورې صحنه یا شات له معنا ډک منسجم او معتبر غوره کړو.

2. پیوستول یا اړیکه ورکول: د مطالبو تر غوره کولو وروسته باید په

داسې ډول وصل یا اړیکه ورکړل شي، چې د وصل توکو یو تسلسل او یوالی په مفهوم کې وي او د هغې تاثیر ولیدل شي، هر تصویر او هم اواز باید د یوې معنا او مفهوم لرونکی وي، وروسته تر هغې کله، چې د ایډیټنګ مرحلې ته ور داخل شو نو په نتیجه کې باید د دوو عنصرو او مطالبو په منځ کې باید جوړښت او ترکیب وي، ترڅو یو ځانګړی جریان رامنځ ته شي او د تولید د یو کلي معنا او مفهوم باعث شي، دا د دې لپاره هر کله، چې د یو مطلب او یا د یوه قسمت یوه برخه په یوازې توګه واخېستل شي پرته له معنا به وي.

3. د یو سلسله وضایحو یو ځای کیدل د ایډیټنګ په اړیکه کې: د یو

واضح تسلسل رامینځته کیدل داسې دي، چې یو راډیويي او تلویزیوني پروګرام او یا یو فلم د مختلفو مواردو او عناصرو څخه جوړیږي.

پکار ده، چې نوموړي مواد Edit شي؛ کله چې ايډېټ شول نو يو احساس او اړيکه ايجاد شي نو په داسې حال کې بايد منتاژ هم دغه احساس په ځان کې ولري، نو دلته دي، چې لېدونکي او اورېدونکي احساس وکړي، چې مواد او عناصر په زياتې همغږۍ سره ايډېټ شوي او صحي او درست حالت کې قرار لري، په اړه يې تاسو کولی شئ چې مختلفې لارې او چارې د مطالبو د بيان لپاره که غواړئ يې چې وايي ورئ پيدا کړئ.

4. د Editing نقش او رول:

- A. سبب معنی او مفهوم کيږي.
- B. سبب احساسات او هيجان کيږي.
- C. د لېدونکو او اورېدونکو په فهم او درک کې مرسته کوي.
- D. د اورېدونکو او لېدونکو توقعاتو ته ځواب ورکونکی کيږي.

5. په درک او فهم کې مرسته کول:

په خپرونه کې د Editing په کار وړني سره د اورېدونکو او لېدونکو لپاره دا امر د دې باعث گرځي، چې په نتيجه کې به د خپرونې درست فهم د ځان سره ولري، لاندې الفاظ په يوې خپرونه کې د ورسنيو او صحي لاسته راوړنو او توقعاتو ځواب ويونکي دي او د ايډېټنگ پر وخت کې بايد ورته پاملرنه وشي:

- 1) د خپرونو د پيل او ختم لپاره د صحنو او يا shot غوره کول.
- 2) د هغه شي ارايه کول يا وړاندې کول، چې ليدونکي د هغې د پوهېدلو لپاره اړتيا لري.
- 3) د خپرونې په پيل کې بايد د زياتو جزياتو څخه ډډه وشي.

- 4) په مشخصه لحظه او وخت کې د صحي او درستو معلوماتو وړاندې کول د (اسکرېپټ مطابق).
- 5) د لیدونکي لپاره د کنجکاوی ارزول.
- 6) ادیتور باید په راډیو او تلویزیون کې اواز، تصویرونو او ځانګړو افکتونو د تاثیر په اړه فکر وکړي.
- 7) ادیتور د خپرونې لپاره زیاتو جزیاتو ته باید پاملرنه وکړي.
- 8) د TV په خپرونو کې د ایډېټېنگ غوره شوي عناصر د پلان سره سم یو د بل سره یو شي او ترتیب ورکړل شي.
- 9) د دغو پوښتنو له پیل نه مخکې ادیتور، پروډیوسر او کارګردان باید ورته ځواب ورکړي، چې څه غواړي؟ څه ډول یې غواړي؟ او په څه ډول یې سرته ورسوي؟ ترڅو په یوه خپرونه کې درست مقاصد او محتویات ځای پر ځای شي.

د راډیو په کار کې څلور عمده شیان اړین دي، چې هغه باید په تخته ولیکل شي:

1. تصویر.
2. اواز.
3. متن.
4. د دوام وخت.

د تلویزیون د مونټاژ پکار کې کوم اړخونه باید په نظر کې ونیسو:

الف: د خپرونې نه مخکې د څه ډول Shot یا صحنې پوهیدل.

ب: د خپروني لپاره درسته مطالعه او موادو پېژندل په دقيقه توگه، د پيغام لپاره مناسب انتخاب چې غواړو يې ورسو آماده كړو.

ج: د هر شات محتويات په دقيقه توگه مطالعه كړو ترڅو منظم تركيب جوړ كړو.

د: د مغلقو او ساده شاتونو توپير كول.

ه: د شاتونو مننناژ يو تخنيكي عمليات نه دي، بلكې پر يوې خپرونه كې بنسټيز رول زمان او فضا لري.

و: فضا، وخت، د گرافيك تركيب، صحنې، د اواز ترتيب او د صحنې طراحي د مونناژ پكار كې بنسټيز رول لري او د مونناژ پكار كې زده كول (القاء) خپروني ته رنگارنگي وربښي.

ز: د غم، خندا او ترحم د موضوعاتو پيدا كول د مونناژ پروخت كې.(۲۷۵:۳۰).

ولي صحنو ته تغيير وركوو؟

- A. د مونناژ پر وخت كې د مثبتو او منفي نقطو د واضح كولو لپاره.
- B. د تازه معلوماتو ارايه يا وړاندې كول.
- C. د مونناژ پروخت كې د مختلفو زاويو څخه د يوه حقيقت ښودل.
- D. څرنگه دوه مختلفې نظريې په اړيكه كې كوو.
- E. د فكري نظرياتو په واسطه تعجبورو مسايلو ته د لېدونكو پاملرنه د بيا لپاره جلب كول.

۱، ۳۳- د مونتاژ قوانین

A. لیدونکی باید د خبرې ارتقاء په داسې ډول تعقیب کړي، چې داسې احساس رامنځ ته نه شي لاره قطع شوی وي.

B. لیدونکي باید مضطرب یا پریشان نه شي، هغه باید د داستان د تسلسل او صحنې څخه خوند واخلي.

C. په یو او بل کې د حرکتو اړیکه د تسلسل احساس ورکوي، لیدونکي باید دا احساس ونه کړي، چې حرکت پرته له فساد یا تباهي څخه جریان لري.

D. د دوو شاتونو پرمخ کې د تسلسل ساتل.

E. په فضا او زمان کې د لیدونکي د موقعیت تعین.

Cutaway: د قطع د هر عمل لپاره یو ډول قوانین پکار وړل او استعمالیږي. Cutaway باید داستاني تسلسل حفظ کړي او باید په تعادل کې وي او لاندې موارد په دې موضوع کې ارزښت لري.

a. د سهو تفصیلاتو ښودل.

b. د ښه مونتاژ عمل باید، چې احساسات راوپاروي.

c. د ماتو تاثیراتو او تسلسل نه باید گټه واخلو.

d. د یوې اړیکې ایجادول د تصویر شات او د جریان د شات په منځ کې.

بالاخره لیدونکی چې د مونتاژ د عمل پر وخت کې دا احساس نه کړي، چې دا یو واقعي داستان دی په هر مونتاژ کې دوه شاتونه باید یو ډول نه وي، که دوه میډیم شات هم مونتاژ کړو، نو د مونتاژ له نظره سم کار نه دی، مونتاژ باید د لیدونکو له نظره مونتاژ ورو کړي.

۱، ۳۴- د تلویزیون انتن

انتن یا اخیستونکی په تلویزیون کې ځانګړی ارزښت لري؛ ځکه چې سر بېره پردې، چې انتن په دې باندې قادر وي چې د پارازیتو د داخلیدو منعکسه څپو په وسیله له موانعو څخه مخنیوی وکړي.

په کلي توګه یو انتن عبارت دی د مرکب مواد د مقاومت څخه، چې څپه په معنی فزیکونسي سره تشدیدوي او هغه څپه په حد اکثر قدرت سره له ځانه وباسي، معمولاً انتنونه او یا په اصطلاح نور عملي رادیاتورونه په داسې ډول جوړ وي، ترڅو وکولی شي چې ایجاد شوي الکترونيکي میدان له یوه حجم څخه ډېره توسعه ورکړي.

د تلویزیون انتن د رادیو انتن برعکس رادیو انتن، چې جوړونه یې زیات دقت ته اړتیا نلري، د تلویزیون د مهمې برخې یوه برخه تشکیلوي او د هغې جوړښت ډېر دقیق وي او د هغې په جوړولو کې باید، چې ځانګړي اصول مراعت شي، یو ښه او دقیق انتن کولی شي د یوې یا دوو طبقو ځای ناستی یعنې M.F شي.

په اړیکه تاکید: کمره د یوه شخص څخه د کور د بام شاته ښکته لور ته تیلیت کوي ترڅو په جاده کې د هغه په قربانۍ باندې متمرکز شي.

Tilt اساساً حرکت: پورته خوا ته هیجان لرونکی احساس ته د پاملرنې زیاتوالی، انتظار، وړاندوینه او امید دي، برعکس د Tilt حرکت ښکته خوا ته د پاملرنې او هیجان کموالی نا امیدي کیدل، خفګان، د انتقادي بررسی سره ملګري دي.

ډولې Dolly: هغه وسیله ده، چې د څلورو څرخونو پر مخ په ارام او نرمه توګه شاته او مخکې حرکت کوي، فلم اخیستونکی او حتی د فلم اخیستونکی

معاون په نوموړي وسيله پر کمره باندې سوريږي، نوموړي وسيله کولی شي د الکترونيکي نېرو په واسطه او يا د کوم شخص په توانايي سره په حرکت راولو.

د دید زاویه Angle of View: د فلمبردارۍ د اخیستلو یوه اصطلاح ده، چې د دید په ډگر کې جگه یا وتلې نما چې د عدسي په غوره کولو سره او له موضوع څخه د کمرې د فاصلې لپاره یقیني کيږي نسبت ورکول کيږي، د دید زاویه د یوه خلاص دید څخه (لېږي نما) تر یوه تړلي دید زاویې (نږدې نما) پکې شاملیږي.

زوم Zoom: د زوم حرکت ته وايي لکه جگه یا لوړه نما یا وړوکي نما د صحنې یوه برخه پرته د کمرې د هیڅ ډول واقعي حرکت څخه، د زوم عدسيه په ورزشي پېښه کې په هغو حرکتونو او موقعیتونو او پکار وړنو کې لازم ده چې پرته د وقفې راتللو څخه د عدسي د بدلولو لپاره د ثانوي کانوني فاصلې څخه، چې د عدسي کانوني فاصلې ته تغیر ورکوي، لکه څنګه، چې کولی شو د انسان له سترګې څخه نږدې تصویر برابر کړو او یا دا چې د هغه ټول اندامونه د تصویر په وړوکي ناحیه کې ځای پر ځای کړو.

د زوم د عدسي بنیګني دادې، چې د هغې په مرسته کولی شو، چې د خپلې خوښې زاویې په سرعت سره غوره کړو، له بل طرفه دا امکان وجود لري، چې د کمرې له حرکت نه پرته موضوع د ځانګړي قاب جوړونې لپاره تنظیم کړو د زوم نما د دید زاویه د یوې تړلي نما څخه خلاصي نما ته تغیر ورکوي.

سوپر Super: د دوو تصویرونو چاپ ته د یو بل پر مخ ته سوپر وايي.

سینک کول Synchronize: د اواز او تصویر همغږي کول په دقیقه توګه چې دې ته سینک کول وايي.

صحنه Scene: د يوه تركيب شوي فلم له واحدو څخه يو شمېر نماگانې، چې د يو او بل سره تړلې وي دا د (Location) يا ډراماتيکي پېښې له لارې د يو او بل سره پيوند خورلی وي، رامنځ ته کيږي او د پېښې وخت او ځای د هرې صحنې په پلان کې يو شی دی.

ضرب يا گام Pace: د شخصیتونو د داخلي حرکت ضرب يا گام او د فلم راتلونکې او ریتم، چې د تدوین په واسطه ایجاديږي پکې شامل دي، تند حرکت په کادر او لنډو نماگانو کې او د يو تند ضرب خلاص او ملایم حرکت د کادر په داخل کې او د يوې ضربه طویلې نماگانې په وړوکې او محدود فلم کې ایجاد وي.

اهنگ ضرب: کيدی شي وکولی شو د اهنگ ضرب د خپروني د احساس د پرمختگ په عنوان تعريف کړو، په کلي توگه د اهنگ ضرب سلو پر وقار، آرامۍ، تفکر، غور او ژور احساس باندي دلالت لري او د تند اهنگ ضرب د خشونت، هيجان او بي نظمي بيانونکي دي.

فرېم په ثانيه کې Frames per Second: يا هم کدر په ثانيه کې د يوه فلم ستندرد سرعت په يوه ثانيه کې ۲۴ فرېمه تعين شوي دي.

فوکس Focus: هغه نقطې ته وايي، چې پر هغې کې د رڼا شعاع وروسته د موضوع له انعکاس او انتقال او له عدسي څخه د يوه تصوير د تېریدو د تشکیل په قصد په واضحه توگه د يوې موضوع په تشکیل سره نه دايرېږي يا لکه يعنې داغ د نقطو څخه د فلم پرمخ را نه شي.

قطع Cut: په سينما او تلویزيون کې ساده ترين ډول د اړیکې ده، پلان پای ته رسيري او بلا فاصله بل پلان پيل کيږي، د فلم مونتاژ کولو ته هم قطع وايي.

کپشن Caption: افراد د رسامی د لوحی سره یو ځای په سنترد اندازې سره، چې د تصویر قاب پرمخ یو پر درېمه بنکته لور ته بنکاره کیري معرفي کوي.

کروما کي: نوموړی نوم یوې الکترونيکي طریقي ته ورکړل شوی دی، چې په هغې کي د دوو یا څو تلویزیوني کمرو تصویرونه او یا د بلي هرې وسيلې وسایل، چې تصویر ایجادوي، د بېلگي په توگه د فلم د تصویر د تېرولو دستگاوې د تلویزیوني څپو سره او نور په یو او بل کي ادغام کړي، څرنگه، چې د نوموړو تصویرونو جلا کول یو د بل څخه د تشخیص وړ نه وي.

د دې سېستم د کنترول دستگاه یوه الکترونيکي کلي ده، کله چې د تصویر د متن یو رنگ د هغې په مقابل کي راشي نو په اتوماتیک ډول د رنگ پر ځای کي تشه فضا ایجاديږي، د ساري په توگه که آبي رنگ لپاره سېستم ایجاد شوی وي، نو په تصویر کي، چې هر چیرته آبي رنگ موجود وي الکترونيکي کلي د دې باعث گرځي، چې د آبي رنگ ثبت شوي برخه کي ثبت نه شي او د هغې پر ځای په بل ځای کي د تصویر دویمه برخه ثبت شي.

کلوز آپ Close Up: د نږدې نما څخه عبارت ده، د ساري په توگه کله، چې له انسان څخه واخیستل شي او د کادر ټول صورت ډک کړي، نږدې نما په سیمنا کي د تاکید په توگه او زیاتره د څېرې په حالاتو کي ورڅخه کار اخلي او په نوموړي حالت کي یوازې د لوبغاري حالت یي په څېره کي بنودل کيږي، ترڅو یو ځانگړی احساس، چې کارگردان د هغې تاکید کوي نندارچي نندارې ته وړاندې شي.

گرافیک Graphic: تصویري گرافیکونه په تلویزیوني خپرونو کي د استفادې وړ تصویري عواملو څخه دي، دا ځکه چې نوموړي اطلاعاتي عوامل په خلص

او ساده توگه په لفظو کې لېدونکو ته بڼې، د نوموړو عواملو په مرستې سره کولی شي د موضوع پرمختګ او پراخوالی د موضوع پر منځ کې ایجاد او اړیکه وروښيي د فهم وړ او په زړه پورې ارقام او پېچلي مطالب به ساده کړي.

اوږد شات Long Shot: دا ډول شات معمولاً هغه وخت د استفادې وړ گرځي، چې مقصد ورڅخه یوازې د انسان ښودل وي، نه د انسان عظمت او فضايي القاء؛ یا په بل عبارت کله، چې وغواړو د انسان پر وجود تاکید وکړو نو په دې وخت کې د کلي فضا او محیط څخه بېل یو فلم پیلوو، دا به تر هغې ګټور وي، چې Long shot څخه ګټه واخلو، د افرادو د اجتماع په ښودلو کې یا هغه اطاق، چې څو کسان د مېز په شاو خوا کې ناست وي یا د یوې لېرې نما پارک لپاره د Long shot نما بهترینه او مشهوره نما ده.

متوسط شات Medium Shot: په متوسطه نما کې هنرمند له کمرې څخه پورته د تصویر په قاب کې راځي، په کلي توگه د نیمې تنې څخه پورته تصویر ته میډیم شات Medium shot وايي، دا ډول پلان د صحیح استفادې وړ موارد هغه وخت وي، چې وغواړو د مختلفو افرادو په منځ کې اړیکه د نما په تعقیب تشدید کړو.

مونتاژ Montage: (مونتاژ) فرانسوي لغت دی چې د ښلولو په معنا د یوه فلم د قطعاتو جفت او ترکیب کول د بیان لپاره د تدوین له لارې د استفادې وړ گرځي. (۳۸۰:۳۱).

ایډیټور Editor: هغه کس دی، چې د مونتاژ مسوولیت په غاړه لري او یا یې تدوین کړي.

نرېشن Narration: دغه کلمه هغو کلماتو ته ویل کیږي، چې د یوه شخص په واسطه ویل شوي وي او د اړتیا وړ اطلاعات د فلم پر مخ په مستقیم ډول

نندارچي ته بيانوي اطلاق کيږي، داستان ويونکی امکان لري پخپله د فلم شخصیتونو څخه وي او يا دا چې د فلم نه بهر د نظر وړ اطلاعات نندارچي ته وړاندې کړي.

د شات جزئيات Detail Shot: چې يو اصلي جز په يوه صحنه کې معمولاً د يوې نږدې نما په استفادې سره ښکاره وي، جزئي نما هغه طريقه ده، چې عناصرو ته برجستوالی وربخښي، چې په صحنه کې ورته چندان پاملرنه، نه ده شوی، د سارې په توګه يو تړلی موتی يعنې سوک د يوې تفنگچې سره وهل ټکول، کله چې دا ډول نما د اصلي پېښې څخه وي او بيا وروسته په داخلي پېښه کې پيوند وځوري هغې نما ته «منځنۍ نما» ويل کيږي.

هوايي شات Air-shot: هغه شات ته وايي، چې د طيارې يا هليکوپټر له داخل څخه د منظرو د وړاندې کولو په قصد له پورته خوا څخه يا هغه منظرې، چې د هوايي پېښې څخه اڅېستل شوی وي، د دې له نمونو څخه د الوتونکي مرغه سترګه د يوې ټيټې صحنې څخه ده، دغه هوايي شاتونه غالباً په داستاني فلمونو کې د تندي پېښې په تند رېتم لکه د جېمز بانډ فلمونه د استفادې وړ ګرځي.

تدریجي محوه Fade: د يوې صحنې څخه د حرکت لپاره يوه انتقالي وسيله يا د صحنې لپاره فعل يا کوم بل فعل کله، چې تصوير د پردې پر مخ په تدریج سره مخ په توریدو شي نو تدریجي محوه رامنځ ته کيږي، هغه صحنه چې د تصوير پسي محوه کيږي مخکې راځي، چې امکان لري په ناڅاپي توګه يا په تدریج سره رابنکاره شي.

له يو بل نه تېریدنه (همګډی) Dissolve: د يوه شات مدغم کيدل په بل کې، د يوه شات پای د بل پيل چې يوه وخت کې د فعلي تصوير ټول راتلونکی تصوير خلاصیږي، په داسې حال کې، چې له يوې نقطې څخه تصوير په تدریج

سره محوه کيږي او له هماغې نقطې څخه بل تصوير په ورو ورو په هماغه نسبت کې ليدل کيږي، تر هغه ځايه، چې د لومړي شات څخه کوم اثر باقي نوي پاتې او يوازې راتلونکې نما لرو، تر يوه وخت دغه ادغام د کنټرول وړ ده، چې د فرېم پربنسټ تعين کيږي، څرنگه، چې د يو بل څخه د تېريدو وخت په معمول ډول دوه ثانيې دي، چې د اړتيا په صورت کې امکان لري زيات يا کم شي، د دوو تصويرونو يو د بل څخه تېرېدل په حقيقت کې دوو مرحلو سرته رسول، پيدا کېدل، او محوه کېدل د دوو تصويرونو په يوه وخت کې دي، تصوير محوه کيږي په داسې حال کې چې بل تصوير راښکاريږي.

په دغې پروسه يا مرحله کې دوه موجود تصويرونه، چې په يوه لحظه کې يو پر بل باندې منطبق او په مسلسل ډول د ليدو وړ دي (ورکيدل) او هم ډېر زيات راښکاره کيدل د يو بل محوه کيږي.

د تصويرونو د يو بل څخه سريع تېرېدل معمولاً د پېښې په نږدې والي باندې دلالت کوي (موازي پېښه) په داسې حال کې چې سلو يا ورو کېدل د يو بل څخه د تېريدو پر وخت کې په وخت او ځای کې توپيرونه القاء کوي.

راش Dailies: کله، چې فلمي فلمبرداري پيل شي د تل په شان يوه ورځ وروسته هر هغه څه، چې يوه ورځ مخکې ثبت شوي وي يا فلمبرداري شوي وي هغه د بيا ځل لپاره گوري دغه فلم ته راش وايي. (۳۲:۳۳۵).

۱، ۳۵- د افغانستان د تلویزیون د تخنیکي وسایلو په اړه لنډ معلومات
(pending)

تلویزیون په افغانستان کې



۳۷۱ انځور په افغانستان کې د تلویزیون ریاست

د اسد د میاشتي په ۲۴ نیټه
یعني په ۱۳۵۵ هـ لمریز کال
د اگست میاشتي په لسمه نیټه
چي د ۱۹۷۴ میلادي کال
سره سمون خوري، د
تلویزیون د تخنیکي وسایلو
ترون د جاپان له هېواد سره
د بلا عوضه مرستو یعنی
۹۵۰ میلیونه جاپاني (ین) په

ارزښت د ملي تلویزیون د ریاست او د «کمناتسو گوشو» جاپاني کمپنی ترمنځ
لاس لیک شو.

د تلویزیون د ترانسمیټر او سټوډیوگانو د جوړیدلو کار د ۹ میاشتو په اوږدو
کې یعنی ۱۳۵۶ هـ ش کال کې سرته ورسید او د تخنیکي وسایلو مننډ ته برابر
شو.

هغه تخنیکي وسایل، چې د جاپان د حکومت د بلا عوضه مرستو له لارې برابر
شوي په لاندې ډول دي:

ترانسمیټر، دوه سټوډیوگانې د دوو تلویزیوني کامرو سره، ماسټر کنټرول خوني،
ویدیو ټیپ ریکارډر او تیلی سینی د ثبت او کنټرول د خوني څخه بهر د خپروني
د ثبت لپاره یوه ګرځنده مجزه دستګاه یعنی او بي وي OBV کومه چې په

د ریوو تلویزیونو کامرو باندې سمباله وه او د خبرونو د راټولولو لپاره ځانگړې شوي وه.

د ۱۳۵۵ هـ ش کال د وري د میاشتې په لومړیو کې د افغانستان تلویزیون په خپلو امتحاني خپرونو پیل وکړ، د تلویزیون د کارکونکو شمېر شاوخوا ۶۰ تنه وو، نوموړو کارکونکو د هېواد څخه بهر په لنډ مهاله تخنیکي کورسونو کې برخه اخیستې وه، لومړنی خپرونی یې د جاپاني مشاورینو تر څارنې لاندې، د راډیو افغانستان د کارکونکو په مرسته پرمخ بیولې.

۱، ۳۶- د ملي تلویزیون امتحاني خپرونی



۴،۱ انځور: د افغانستان تلویزیون په

ذوقې، علمي، کارتوني فلمونه، موسیقي او داسې نورې خپرونې یې خپرولې او لږه موده وروسته د جمعي په شپه به یې خپرونه هم خپرېدل. دغه مرحله د غوايي د میاشتې له ۷ نېټې څخه تر ۱۳۵۷ هـ ش کال پورې دوام درلود، د غوايي د میاشتې له ۷ نېټې څخه وروسته یې په خپرونو کې لنډه وقفه رامینځته شوه، د همدغه کال د زمري د میاشتې په ۱۸

نیټه بیا تلویزیون په خپلو امتحاني خپرونو پیل وکړ، دا چې د زمري میاشتې ۲۸ نیټه زمونږ د هېواد د استقلال او د آزادۍ د ورځې سره سمون خوري نو د همدې ورځې په ویاړ د تلویزیون خپرونی رسماً اعلان شوي؛ په پیل کې مرکزي تلویزیون تعلیمي خپرونې خپرولې او د خپرونو وخت دوه ساعته وو؛ کله، چې نوي وسایل ولگیدل او د او بی وي OBV دستگاه وپیرودل شوه، نو د تلویزیون د خپرونو په چوکاټ کې ماشوم، ځوانانو د ذهني سیالیو، نمایشنامې،

هنري فلمونه، مستند فلمونه، خبرونه، مرکي او د موسيقي خپرونو ته هم پکې
خای ورکړل شوی وو؛ د تلویزیون خپرونو حجم په ۱۳۵۸ هـ ش کال کې د
څلورو ساعتونو څخه زیات شو او په ۱۳۵۹ لمريز کال کې د نوموړو خپرونو
وخت پنځو ساعتونو او شل دقیقو (۵،۲۰) ته اوچت شو او په ۱۳۶۰ لمريز کال
کې ۲۵ دقیقې نورې هم د خپرونو وخت زیات شو، چې ټول وخت د خپرونو
پنځو ساعتونو او پنځه څلویښت دقیقو (۵،۴۵) ته ورسید او په ۱۳۵۸ لمريز کال
کې تلویزیون د یوې نوې دستگاه په پیروډلو سره، چې د خپرونو په ثبت او
ایډېټ کې ورڅخه کار اخیستل کیده یعنې او بي وي OBV کوم چې د بوش د
کمپنۍ ساخت وه، نوموړې دستگاه په پنځو کمرو باندې سمبال وه، چې ټول ټال
ارزښت یې ۲۷۷۲۸۴۰ مارکو ته رسیده تقویه شوه او د خپرونو شمېر کې یې
هم زیاتوالی راووست.

او همدارنگه د مارس دستگاه په کار اچولو سره، چې په ۱۹۸۰ میلادي کال کې
د وخت د شوروي اتحاد په مرسته ولگیدله، د کابل تلویزیون ته یې دا فرصت
(موقع) ورکړه، چې سربېره په ژونديو خپرونو په ۱۹۸۰ میلادي کال کې د
اولمپیا سپورتي لوبې هم د شوروي اتحاد څخه خلکو ته په ژوندۍ بڼه خپرې
کړې او همدارنگه د شوروي د تلویزیون او نورو تلویزیونونو خپرونې او نورې
نړیوالې پېښې به یې په ژوندۍ بڼه هم خپرولې.

ملي تلویزیون د شمشاد د ثابتې دستگاه په لگیدولو سره ډېر زیات پیاوړی شو، د
دغې دستگاه په لگیدول سره سربېره په مخابراتي تلکس او تلگرام کې مرکزي
تلویزیون د دې جوگه شو، چې خپلې خپرونې د مصنوعي سپورمکیو له لارې
هم برابري کړي.

په ۱۳۶۳ لمريز کال د تلویزیون خپروني په کندهار، هرات، ننگرهار، غزني، خوست، بدخشان، فراه، او غور ولایتونو کې د دوو ساعتونو لپاره په یوه شپه او



د ملي تلویزیون د نشراتو او ستویوگانو ودانۍ (شکل ۵:۱)

ورځ کې پیل شوي او د ۱۳۶۵ کال تر رارسیدو پورې د تلویزیون د خپرونو لمن د یوې کوچنۍ دستگاه په لگیدلو سره د کونړ، هلمند، بغلان او بلخ ولایتونو ته هم پراخې شوه. (۱۴:۳۳).

د ۱۹۹۲ میلادي کال څخه

وروسته د کورنۍ جگړې په ترڅ کې د تلویزیون لېږدونکي دستگاهې په کابل او د هېواد په نورو ولایتونو کې شدیدې زیان مني شوي وي، خو د تلویزیون خپرونې په خورا ټیټ کیفیت او کمیت سره روانې وي، د ملي راډیو تلویزیون دروازې د طالبانو د حکومت د لومړۍ ورځې څخه بندې شوي او د راډیو افغانستان خپروني کومې، چې په یوه شپه او ورځ کې ۵۳ ساعتونو ته رسېدې، شپږو ساعتونو ته راښکته شوي او د خپرونو محتوا هم کاملاً په بل رنگ شوه او ټولې تعلیمي، اقتصادي، اجتماعي او تفریحي خپروني حذف شوي.

کله چې په کابل کې د طالبانو حکومت ماتې وخوړه نو د تلویزیون یوه لېږدونکي دستگاه د کابل او د هېواد په نورو ولایتونو کې وجود نه درلود په هغې لومړنيو ورځو کې د پنجشېر څخه یوه وړوکې د کم طاقت لرونکې لېږدونکي تلویزیوني دستگاه د خپرونو لپاره کابل ته راوړل شوه، له دې سره د راډیو تلویزیون خپروني په یوه محدوده ساحه کې بیا پیل شوي.

د اطلاعاتو او فرهنگ وزارت د هماغې لومړنۍ ورځې څخه نوموړو نیمگړتیاوو ته پاملرنه لرله او له نړیوالو دوستانو سره یې په پرله پسې ډول اړیکې ټینګې کړې او د همدغو اړیکو په نتیجه کې یې وکړای شول، چې مناسب طاقت لرونکې د راډیو تلویزیون لېږدونکې دستګاوې هېواد ته واردې او په کار یې واچوي.

په همدې لړ کې په ۲۰۰۳ میلادي کال کې د جاپان له حکومت سره یو لړ اړیکې ونيول شوي او د هغې په نتیجه کې یوه اندازه مالي او تخنیکي مرستې یې وکړې، چې د هغو ارزښت ۲۶ میلونه امریکایي ډالرو ته رسیده، د همدغو مرستو له امله د ملي راډیو تلویزیون د بیا رغونې کار پیل شو، چې د هغې لومړنۍ مرحله د انتخابي حکومت څخه د مخه وه، چې په دې مرحله کې د مرکزي تلویزیون د ستوډیوګانو نوي کول هم شامل وو، چې د ۲۰۰۴ میلادي کال په ورسټیو کې بشپړې شوي. (۲۰:۳۴).

۱، ۳۷- د منتخب حکومت له راتگ څخه وروسته د ملي تلويزيون بيا رغونه

1. د مرکزي تلويزيون د بيا رغونې دويم پړاو، چې په هغې کې د اسمايي د غره په سر د لېږدونکي دستگاه (ترانسميټر) او د هغې د ودانۍ بيا رغونه شامله وه، تکميل شوي او د يوې لېږدونکې دوه کيلو واټه دستگاه په نصب کولو سره نه يوازې دا چې د تلويزيون د سپگنال د پوښښ ساحه په کابل کې د ملاحظې وړ ارتقا وکړه، بلکې د تلويزيون د سپگنال کيفيت سل په سلو کې ښه والی وموند.
2. د هندوستان د هيواد د مرستو په استفادې سره ملي تلويزيون په کابل کې د UPLINK د دستگاه په نصب کولو باندې موفق شوو.

Statelite - Insat3A

Location - 93.5 dog.e

Transponder - 93.5 dog.e

Uplink Frequency

6354 Mhz to

6363 Mhz c Bond

Polarization

Linear HOR



د ملي تلويزيون د ثبت او خير و نو دستگاه

نوموړی ستېشن د

مخابراتي سپورمکی له

لارې د Insat-3 يو

تلویزیون کانال او دوه رادویوېي کانالونه نه یوازې افغانستان کې بلکې د منځنۍ اسیا، شمالي افریقا او د هندو چین شبه قاره یې تر خپل پوښښ لاندې راوستي.

3. سربېره پردې مرستو د منتخب حکومت له جوړېدو څخه را په دې خوا د هندوستان هېواد په مرسته د متوسط موج د احیا کولو د بیا رغونې کار د کابل د یکه توت په ساحه کې او په جلال اباد کې د تلویزیون د سټېشن د بیا رغونې کار تر لاس لاندې ونيول شو، د سل کیلو واټه متوسط موج د دستگاه کار د سمې انتنونو په شمول او د هغې د ودانۍ کار تر سره شو او په خپل فعالیت یې پیل وکړ.

نوموړې دستگاه پر ۶۰۸۵ او ۶۱۰۰، ۶۲۳۰، ۷۲۰۰، ۱۱۸۰۵، ۱۰۲۷۰ فرېکونسیو باندې خپلې خپرونې کوي.

په دې صورت کې د افغانستان بهرنۍ خپرونې، چې د لنډ موج د له منځه تللو په اثر د ۱۹۹۲ م کال څخه را په دې خوا په ټپه درېدلې وې د اوس لپاره بیا په ډېرو نړیوالو معتبرو ژبو باندې له سره پیل شوې.

د جلال اباد د تلویزیون د بیا رغونې او د نوموړې ولایت په پنځو ولسوالیو کې د ریلې د دستگاه د لگېدلو کار بشپړ شوی دی؛ د جلال اباد تلویزیون چې د UPLINK موبایل لرونکی سټېشن دی د هغې په واسطه د نوموړې ولایت د تلویزیون خپرونې په گرد افغانستان او منطقه کې د لېدلو وړ دي، همداراز د هندوستان د هېواد د مرستو په لړ کې چې پر هغې کې د کوچنیو ودانیو او د لېږدونکو دستگاؤ Down Link د ۲۰۰ کیلو واټ په طاقت د هېواد په ۲۴ ولایتونو کې د لگېدلو کار د ۲۰۰۵ میلادي کال په نیمايي کې پیل شوی و.

نوموړې پروژه د بلخ، فاریاب، خوست، کنړونو، جوزجان، بدخشان، نیمروز، میدان وردگ، او په سرپل کې گټې اخیستنې ته وسپارل شوي او د هغې کار د لوگر په ولایت کې جریان لري، په خورا افسوس سره باید ووايو، چې د نوموړې پروژې د تطبیق کار د نورستان، زابل، او اورزگان په ولایتونو کې د امنیتي ستونزو له کبله نه ده پیل شوی.

د Down Link د سیستم مشخصات په لاندې ډول دي:

1. Down Link Frequency 4132 MHz Liner Vertical

2. Sybol Rate 400

3. Down Link Dish

Size 8+012 ft

4. Video Channel

one

5. Audio Channel

two


4. د افغانستان ملي راډیو

تلویزیون له انتخابي

حکومت څخه را په دي

خوا په دي باندې

وتوانید، چې د ایټالیا د




هند هیواد په مرسته د UPLINK نوی دستگاه

حکومت مرستې راجلب کړي، د نوموړو مرستو لاسته راوړل د کابل د یونیسکو د دفتر له لارې د حکومت لاس ته ورغلي، د نوموړو مرستو له امله د مرکزي راډیو تلویزیون سټیشن او د ولایاتو لکه

کندهار، مزار شریف، او هرات سټیشنونه د انټرو له شبکې سره وتړل شول او د راډیو تلویزیون خبري مرکز په کابل کې په عصري وسایلو باندې سنبال شو او د نوموړو مرستو نه په استفادې سره د انگلیسي، کمپیوټر، او انټرنېټ کورسونو مرسته چې ۷۰۰۰۰۰ زرو امریکایي ډالرو ته رسیږي لا تر اوسه همداسې بي گټې پاتې دي هیله ده، چې د کابل د یونسکو دفتر سره د اړیکو په نېولو سره د هغې د اعتبار نیټه چې د جون د میاشتې د ۲۰۰۸ میلادي کال وروستۍ نیټې ته دې تمديد شي ترڅو وکولی شي د نوموړو پیسو څخه په موثره توگه گټه پورته شي.

داسې په نظر کې دي، چې د نوموړو مرستو له پیسو څخه او بي وي OBV وپیرودل شي او د دې ترڅنګ یو شمېر نور تخنیکي وسایل هم باید د نوموړو مرستو له پیسو څخه ملي راډیو تلویزیون ته وپیرودل شي او پر دې سربېره د خبرونو د برابرولو لپاره تعلیمي کورسونه او د ډیجیټال د تخنیکي سېسټم په اړه ځیني کورسونه او نړیوال سیمینارونه هم دایر شي.



5. سربېره پردې د یونسکو د ادارې لخوا او د هغوی په مرسته د ځوانو ژورنالېستانو د

تربیې لپاره یو مرکز د ملي راډیو تلویزیون په انگر کې په ټولو وسایلو باندې سمبال جوړ شو چې همدا اوس د ځوانو ژورنالېستانو په چوپړ کې دی.

6. یو له ډېرو مهمو کارونو څخه دا دی، چې د منتخب حکومت له راتلو څخه را په دې خوا د اطلاعاتو او فرهنگ وزارت د پاملرنې وړ وگرځید، هغه دا وه چې د ملي راډیو تلویزیون د ارشیف خوندي ساتل و. د ملي راډیو تلویزیون ارشیفونه سره له دې، چې د طالبانو د واکمنۍ په وخت کې ورته زیات تاوان ورسید او لږ تر لږه پنځلس سوه ۱۵۰۰ ساعته بهرنۍ موسیقي د ارشیف طالبانو له منځه وړې ده. ولې د ملي راډیو تلویزیون د ارشیف په وطن مینو کارکوونکو په مرسته هغه بې د نورو زیاتو بریادیو څخه وژغورل شو.

څرنګه چې د ۱۳۷۱ هـ لمریز کال څخه راورسته د ثبت شویو ارشیفي موادو د ساتلو لپاره مساعد (برابر) شرایط نه وو او ثبت شوي مواد نابودې او خرابې سره مخ ول، ملي راډیو تلویزیون د نوموړو قیمتي فرهنگي میراثونو د اهمیت او د هغې د ساتلو لپاره د فرانسې INA په مرسته په کال ۲۰۰۳ م کې (د جیتالایزیشن) پروژه باندې پیل وکړ او همدا اوس د تلویزیون د ثبت شویو ارشیفي موادو (جیتالایزیشن) له مخکنیو فرمتونو څخه په نوي فرمتونو باندې پیل شوی، او د ۱۷۰۰ ساعتونو په شاو خوا کې ثبت شوي مواد په نوي طریقې دجیتالایزیشن شوي.

دجیتالایزیشن په اړوند تخمیناً پنځه څلوېښت زره ساعته ثبت شوي مواد د راډیو تلویزیون په ۲۰۰۶ م کال کې INA فرانسوي موسسي سره لاسلیک شوي او د راډیو د ارشیفي ثبت شوي موادو دجیتالایزیشن کار د INA له خوا تازه پیل شو، سربېره پردې American Institute of Afghanistan په مرسته د افغانستان د ملي راډیو تلویزیون د موسیقي دجیتالایزیشن د نومبر په میاشت کې په ۲۰۰۶ م

کال په ورستیو کې پیل شوی تر اوسه پورې یې د ۳۰۰ ساعته افغاني موسیقي د راډیو تلویزیون له ارشیف څخه دجیتالایزیشن کړې ده.

7. دغه ټول پورتنی مواد، چې د هغو ذکر وشو او د ملي تلویزیون انساني قوې، د طالبانو د واکمنۍ پرمهال د زغم نه وړ صحنه زغملې ده، کله چې نوموړی گروپ د واک په گدی کیناست د ملي تلویزیون کارکوونکي کومو چې کلونه یې کار کړی و او د هغوی په تربیه کې د دولت په مملیاردونو مصارف شوي وو او ډېر لایق او با تجربه کدرونه ول او هر یو ته یې فامیل او بچیان په غاړه ول په ډېرې بې رحمۍ سره رخصت کړل او ورته وویل شول، چې نور مونږ نه تلویزیون او نه د هغو کارکوونکو ته اړتیا لرو او راډیو یې یوازې د خپلو فرمانونو ابلاغ او موعظو ته وقف کړله.



د هېواد په لسگونه
 پروډيسران،
 ډايرکټران،
 وياندويان،
 انجینران، او د
 ډليزو رسنيو موثر
 ترين اطلاعاتي

وسایل او کدرونه د دندې پرېښودلو ته اړ شول او بهرنیو هېوادونو ته
 یې مخه کړه، د نوموړو کدرونو یو زیات شمېر لا تر اوسه هم خپل
 هېواد ته نه دي راستانه شوي، او شاید په راتلونکي وخت کې هم
 راستانه نه شي؛ د نوموړو ستونزو را برسېره کیدو د خپرونو په کیفیت
 باندې مستقیمه اغېزه درلوده، نو په دې برخه کې انتخابي حکومت
 کوتلي گامونه پورته کړل او په لسگونو تعلیمي کورسونه یې په مرکز
 او ولایاتو کې د نړیوالو راډیو تلویزیونو د سازمانونو په مرسته لکه
 DW، CFI، NHK، BBC او نورو لکه د اسیا او پاسیفیک او
 یونسکو پروډکاسټېنگ په مرسته د هېواد په داخل او بهر کې په مختلفو
 برخو کې ډایر شول، ترڅو وکولی شي، چې د هغوی د مسلکي پوهې
 سطحه لوړه شي او ورڅخه ښه گټه واخلي؛ د نوموړو اقداماتو تاثیر د
 لومړنۍ لویې جرگې تر پوښښ لاندې راوستل او د اساسي قانون لپاره
 د لویې جرگې جوړیدل د جمهوري ریاست انتخابات د پارلمان انتخابات
 له تخنیکي او نشراتي پلوه ډېرې ښې خپرونې، چې د عالي کیفیت
 لرونکې وې په سترگو کیده او په سرلوری سره باید ووايو، چې په
 کابل کې د راډیو د خپرونو حجم له شپږو ساعتونو څخه ۳۲ ساعتونو

او ۳۰ دقیقو ته په یوه شپه ورځ کې په دوه چینلونو کې (93Khz) FM او (1107Khz) MW د تلویزیون د خپرونو حجم له صفر څخه اتلس ساعتونو او دېرشو دقیقو ته په یوه شپه ورځ کې ورسید. (۴۱:۳۵).

۱، ۳۸- لنډیز

تلویزون پرته له شک څخه د رسنیو د کورنۍ په منځ کې خورا ګټور او مؤثره رسنی پېژندل شوي ده، تلویزون د شلمې پېړۍ د اختراعاتو څخه ګڼل کېږي، د هغه د تکامل مرحلې زیاتې لورې ژورې لیدلې دي، چې په پیل کې له میخانیک څخه پیل شوی دی یا د لومړنیو تلویزیونونو په ساختمان یعنی جوړښت کې د روټینګ ډیسک (Routing Disk) د لוחو او اینه لرونکو لוחو څخه د تصویر د لیردولو او اخیستلو په اړه ګټه پورته شوې، ولې د ښه کیفیت نه لرلو په نسبت د قناعت ورنه وه، په دې اړه د فزیک پوهانو هڅې وشوي بالاخره د مې په نهمه نیټه (۱۹۱۱) picture Tube او په (۱۹۲۰) م کال د کمري لومړنی څراغ چې په چارجي سیستم یې کار کاوه، رنگه تلویزیون، د تلویزون د کمري ټیوبونه، د تلویزون سټوډیو، د سټوډیو نه بهر د ثبت وسایل، د سیار مرکزونو، ایدیت او د هغو ماهیت، د تلویزیون د خپرونو منټاز، د تلویزیون انټن او د هغې نور مراحل، د افغانستان تلویزیون تخنیکي وسایلو په اړه لنډو معلوماتو ته پکې ځای ورکړل شوی دی.

١، ٣٩- پوښتنې

لومړۍ پوښتنه: د لومړنيو تصويرو تيويونو د ساختمان مفکوره (pictureTube) په نني بڼه:

الف: د يوه روسی فزيک پوه لخوا وړاندي شوه.

ب: د يوه الماني فزيک پوه لخوا وړاندي شوه.

ج: د يوه امريکايي فزيک پوه لخوا وړاندي شوه.

د: د يوه بریتانوي فزيک پوه لخوا وړاندي شوه.

دويمه پوښتنه: پاول نيپکوا (paulvipkow) الماني په

الف: ١٨١٧م کال کې داسا په نوم يونابغه سيستم جوړ کړ.

ب: ١٨٦٠م کال کې اسا په نوم يونابغه سيستم جوړ کړ.

ج: ١٩٤٠م کال کې داسا په نوم يونابغه سيستم جوړ کړ.

د: ١٨٨٠م کال کې داسا په نوم يونابغه سيستم جوړ کړ.

دريمه پوښتنه: ولاديمير زرکين په:

الف: ١٩١٨م کال کې ايکونوسکوپ (iconoscope) جوړ کړ.

ب: ١٩٢٧م کال کې ايکونوسکوپ (iconoscope) جوړ کړ.

ج: ١٩٢٠م کال کې ايکونوسکوپ (iconoscope) جوړ کړ.

د: ١٩١٩م کال کې ايکونوسکوپ (iconoscope) جوړ کړ.

څلورمه پوښتنه: درنا شعاع دسترگي شبکي ته ديوه حالت څخه رارسيري دسترگي په شبکه کې يوکيمياوي ماده ده

الف: دپانتگراف په نوم رامنځ ته کيږي.

ب: دقزحيه په نوم رامنځ ته کيږي.

ج: دفتو توکيميکل په نوم رامنځ ته کيږي.

د: د عمودونو په نوم رامنځ ته کيږي.

پنځمه پوښتنه: دسترګي په شبکه کې دوه ډوله انساج وجود لري، چې عبارت دي له عمودونو او مخروطونو څخه چې تعداد يې ميليونونو ته رسيږي:

الف: دمخرتونو دنده سترګوته حرکت ورکول دي.

ب: دمخرتونو دنده يوازې د شیانو ليدل دي.

ج: دمخرتونو دنده درنګونو ثبت او يوله بل څخه توپير کول دي.

د: دمخرتونو دنده دسترګو حفاظت اوساتل دي.

شپږمه پوښتنه: د تلویزیوني سيستم د قدرت د جزياتو تفکيک:

الف: دستا پاچ پواسطه ازمايل کيږي.

ب: تايمر پواسطه ازمايل کيږي.

ج: دکارتهات پواسطه ازمايل کيږي.

د: دلپتر پواسطه ازمايل کيږي.

اوومه پوښتنه: د هندوستان د هیواد په مرستوپه استفادي سره دکابل په ملي تلویزیون کې:

الف: دشمشاد دستګاه نصب شوو.

ب: دمير دستګاه نصب شوو.

ج: ديوف لینک **uplink** دستګاه نصب شوه.

د: دولینک دستګاه نصب شوه.

اتمه پوښتنه: په ۲۰۰۶م کال کې دافغانستان دديجيتلايزيشن په اړه تضمیناً پنځه څلويښت زره ساعته ثبت شوي مواد:

الف: دامريکا متحده ایالاتو USA سره لاسلیک شوو.

ب: دجاپان له هیواد سره لاس لیک شوو.

ج: دفرانسي **INA** هیواد سره لاس لیک شوو.

د: دایټالیا له هیواد سره لاس لیک شوو.

نهمه پوښتنه: دافغانستان دملي راډیوتلوویزیون دموسیقی دیجیتلاایزیشن دنومبر میاشت په ۲۰۱۶ کال په ورسټیوکی:

الف: دفرانسی له هیواد سره لاس لیک شوو.

ب: دجاپان له هیواد سره لاسلیک شوو.

ج: ایټالیا له هیواد سره لاسلیک شوو.

د: دامریکامتحدہ ایالاتو له انسټیټوت سره لاسلیک شو.

لسمه پوښتنه: دننګرهار ولایت تلویزیوني،دستگاه چې د uplink موبایل لرونکي دستگاه، چې د هندوستان دهیواد دبالا عوض مرستوپه ترڅ کې جوړشوي داد:

الف: دافغانستان په زیاتره ښارونو کې اوریدل کېږي.

ب: په ټول ننګرهار کې اوریدل کېږي.

ج: په ټول افغانستان اومنطقه کې اوریدل کېږي.

د: د ننګرهار په ځینو ولسوالیو کې اوریدل کېږي

۱، ۴۰- ماخذونه

- ۱: ارشيف ملي راډيو تلويزيون افغانستان، رياست پلان، تلويزيون ملي افغانستان.
- ۲: بالدوين، هانتلي، ترجمه شاسبي، حميدگر. (۱۳۸۳) چگونه اگهي تلويزيوني بسازيم. انتشارات سروش. اداره كل پژوهش هاي. سيما تهران.
- ۳: تيرل، رابرت، ترجمه، رحيميان، مهدي. (۱۳۷۱). ژورناليزم تلويزيوني. انتشارات صدا و سيميائي جمهوري اسلامي ايران.
- ۴: حيدري، زبيح اله. (۱۳۹۰). رهنمايي توليد برنامه هايي تلويزيوني. انتشارات عازم مطبوعه عازم.
- ۵ حيدري، زبيح الله. (۱۳۹۰). رهنمايي توليد برنامه هايي تلويزيون. انتشارات عازم مطبوعه عازم.
- ۶: سون، ميلر ج. د. ترجمه رحيميان، مهدي. (۱۳۸۰). فن برنامه سازي تلويزيون. سروش، تهران.
- ۷: سون، ج. ر. د. ميلر. ترجمه غلام رضا طبا طبايي. (۱۳۸۱). توليد و کارگرداني در تلويزيون. چاپ و صحافي. شرکت چاپ و نشر ليلي، تهران.
- ۸: وجدی، عبدالجليل. (۱۳۸۷). دخبر او نظر نری. کاروان مطبوعه کابل.
- ۹: نوربخش، عبدالعظيم. (۱۳۸۴). تخنيک تلويزيون. اطلاعات رايج در سينما و تلويزيون. چاپ فوتو کاپي. سيد حبيب الله پوهنتون کابل.
- ۱۰: نوربخش، عبدالعظيم. (۱۳۸۴). تخنيک تلويزيون. چاپ فوتو کاپي سيد حبيب الله دروازه مقابل پوهنتون کابل.

پوښتنه	ځواب	پوښتنه	ځواب
۱	ج	۶	ج
۲	الف	۷	ج
۳	الف	۸	ج
۴	ج	۹	د
۵	ج	۱۰	ج

دوهم څپرکی

۱، ۲- د تلویزیون تولید

موخې

۱- په دې برخه کې زموږ موخه دا ده، چې موږ وکړی شو خپلو لوستونکو، مینوالو او د دې مسلک همکارانو ته دا ورزده کړو چې څنګه دوی کولی شي د یوې خپرونې په چمتو کولو لاس پورې کړي؟ موادو او وسایلو څخه ګټه واخلي په دې اړه مو پوره توضیحات او معلومات ذکر کړي، ترڅو چمتوال پرته له ستونزو خپلو موخو ته ځان ورسوي.

۲- د تولید کارکوونکي د دې سره بلد شي، چې د یوې خپرونې سره څرنگه برخورد وکړي، کوم نزاکتونه په نظر کې ونیسي، څرنگه ورته خپرونه برابره کړي او تر ټولو مهم دا دي، چې د خپرونې سوژه او مینوال یعنې خپلو مخاطبانو ته کومې خپرونې چمتو کړي په دې به پوره پوره پوه شي.

۳- مینوال یا محصلان باید د مرکې کولو په تکنیکونو ډولونو یا راپور او پروفایل لیکنې سره بلد شي او د هغې د ثبت وسایلو سره پوره بلدتیا او اشنایي پیدا کړي او د رسنیو منابع او خبري اژانسونو سره د اړیکو پالل زده کړي.

د یوې خپرونې د تولید لپاره د اړتیا وړ رخصتیا، وسایل او ظرفیتونه په پام کې نیول کېږي دا ځکه، چې خپرونې له ستوډیو څخه بهر تولیدیږي، چې زیات کار او وسایلو ته اړتیا ده. په سترو تلویزیوني شبکو کې، خورا زیات امکانات لري. د همدې برخې او کار لپاره بیلا بیل کسان ګمارل کېږي، خو په ورو شبکو کې

زیاتره کارونه پروډیوسران، ډایرکټران او د فلم اخیستوونکي ترسره کوي، تلویزیون پر خبري توکو سربیره نورو زیاتو تولیدي خپرونو ته هم اړتیا لري چې د مخاطبانو ذوقونه ورباندې خړوبوي، په دې څپرکي کې مخاطب څوک دی؟، د پیغام او متن ترمنځ اړیکه، څومره او کله پیغام ورسیري، د لیدو د ځواک زاویه، د سوژې مطالعه، نوښتگر فکر، اقتصادي عمل، تلویزیوني فیچر څه شي دي، د کیسې قالب، پیکج، گډه خپرونه، خبري مستند، له خبر اخوا، د خلکو غږ، واکس پاپ، سونډبایټ کلیپ څنگه واخلو، پروفایل او تاریخ، پروفایل او تذکره، پروفایل او خاطره، پروفایل او شخص رپوټ، پروفایل او ځانگړي ژوره مرکه، مور څو ډوله پروفایل لرو، خبري پروفایل، انلاین پروفایل، مرکه څنگه وکړو، میداني مرکه، خبري مرکه، د مرکې ډولونه، معلوماتي مرکه، د مرکې د اطلاعاتو د ثبت وسایل، د مرکې په میتود کې اجرائي کتنې، خبري سرچینې، څنگه اجرات وکړو، دولتي او نادولتي سرچینې، پروفایل څنگه ولیکو، پروفایل گډ ادبي ژانره، د برنامه ريزي اصول، له تولید پرته د خپروني مراحل، او نورو توکو ته پکې ځای ورکړل شوی او هره یو یې توضیح او تحلیل شوي دي.

۲، ۲- د تلویزون تولیدي خپروني

تلویزون په خبري موادو سر بیره نورو زیاتو تولیدي خپرونو ته هم اړتیا لري، چې د مخاطبانو ذوقونه ورباندې خړوب شي او هم لږ تر لږه تلویزون خپلې ۲۴ ساعته خپروني ورسره راوړي. په تلویزیوني خپرونو کې د خپروني د پروډیو سر لومړنی گام څه، څنگه، چاته، ولې، څومره، څه وخت شپږو بنسټیزو پوښتنو ته ځواب ویل دي.

يو شمير کسان کيدی شي په دې فکر شي، چې ولې په ټولو خبري او ژورناليستي ژانرونو کې په دې شپږو پوښتنو ټينگار کېږي؟. ځواب روښانه دی، ځکه د خبريال بنسټ د اطلاعاتو پر خپراوي ولاړ دی او اطلاعات عامه افکارو ته ليرل کېږي، چې په ټلويزيون کې يې د مخاطبانو په نوم يادوي.

۲، ۳- مخاطب څوک دی؟

يو پيغام د توليد څخه تر خپرېدو پورې خپل ټول پړاوونه تر مخاطبانو د رسيدو لپاره طی کوي، مور د پيغام (Message) د يوې سرچنې (Source) او چينل (Channel) د پيغام د ليرونکي په توگه خپلې ټولې توليدي کړنې د مخاطب (Recover) د رضایت لپاره تر سره کوو. د ځانگړي او عام، موافق او مخالف، داخل او بهر مخاطب پيژندل د ټلويزوني پروډيوسرانو او ليکوالانو لپاره يو مهم اصل دی. د عامه ذهنيت او مخاطب قناعت د خبر يالی د شپږو وارو پوښتنو ځوابول دي. دا شپږ هغه پوښتنې دي چې انسان يې پر خبري ژورناليستي مسائلو سربيره د ژوند په گڼو نورو اړخونو کې هم له ځانه پوښتي او بايد چې ځواب شي.

د پروډيوسر يا چمتو کونکي په توگه ستاسې لومړنۍ پوښتنه څه ده چې د خپروني بڼه، طرح او موضوع پکې روښانه کېږي؟. په ځنگه کې تاسې د خپل پيغام د انتقال څرگندتيا غوره کوئ، چې څه ډول او په کوم قالب او بڼه کې مخاطبانو ته ورسېږي، خو، چا ته پوښتنه له مخاطبانو سره ترلې ده، ځکه تاسې، چې هر څه توليدوئ د خپلو مخاطبانو لپاره يې توليدوئ او د مخاطب پوهني بحث په ژورناليزم او عامه اړيکو کې خورا مهم بحث دی. پروډيوسر او ليکوال د خپلې خپروني له توليد نه مخکې ځان د مخاطب په توگه د مخاطب په ذوق، سليقې، اړتياوو، ځای، کولتور، د ټولنيزي رسنۍ مقام او په نورو ځانگړنو

خاڻ پوهوي او بيا تر دې وروسته د مخاطب نه د دغسې پراخي مطالعي په رڼا کې خپل توليد کوي. له مخاطب پوهنې نه پرته توليد، ليکل او خپرول پر يخ ليکل دي. تاسې بايد چې خپل مخاطب وپيژنئ او د هغه د غوښتنو او اړتياوو په پام کې نيولو سره خپرونه توليد کړئ. هيڅ رسنۍ او پروډيوسر د خاڻ لپاره خپرونه نه برابروي، د هغه موخه مخاطبان دي او کله چې موخه هغوی دي، په کار ده چې د هغوی په اړه ژوره څيړنه او مطالعه ولري. [۱:۱۵۹]

۲، ۴- د پيغام او موخې ترمنځ اړيکه

هر پيغام تر شاه يوه موخه لري او مورن خپلې موخې ته د رسيدو لپاره د موجودو وسايلو څخه کار اخلو، د خپرونې په توليد کې موخه او پيغام دواړه روښانه وي او توليد د همدغو دوو ټکو پر محور باندې راڅرخي. ستاسې د سوژې د انتخاب ډول، ليکلاره، قالب، پيغام، او د انتقال څرنگتيا بايد تاسې خپلې موخې ته ورسوي. مورن د پيغام او چينل سره د اړيکو څرنگتيا له مخې څو ډوله مخاطبان لرو، چې يوه ډله يې موافق او مخالف او دوه نورې يې اداري کارکوونکي او له ادارې څخه بهر کسان دي. په تلويزيون کې زموږ مخاطب د ادارې په داخل کې نه، بلکې له ادارې نه بهر دي. دغه مخاطب کيدای شي زموږ له پيغام سره يا به موافق وي او يا به مخالف وي، خو د چمتوال يعني پروډيوسر دنده دا ده چې مخاطبانو ته له اړتيا سره سم پيغام واستوي. د نوموړي پيغام د استولو ډيره ښه لاره د خپرونې قالب دی. مورن څه ډول خپل پيغام وليږدوو؟ د خپرونې په ډول د پروفايل په ډول؟ د مستند او که د يوې تفريحي خپرونې په بڼه؟ دغو پېښو ته ځواب موندل پروډيوسر ته دا وړتيا ورکوي، چې د خپرونې د توليد چارې پيل کړي. [۲:۱۶۲]

۲، ۵- څومره اوکله پیغام ورسیري؟

په هره څپرونه کې وخت او د محتوا لپاره د څپرونې کچه ټاکل مهم دي.

چمتوال یا پروډیوسر د خپلو مخاطبانو اړتیاوې او وخت په پام کې نیسي او د شتو امکاناتو په لرلو سره څپرونه چمتو کوي. مخاطبان یا اوریدونکي د څپرونې محتوا، کچه او په ټاکلي وخت ستاسو پیغام ته منتظر دي او که په خپل وخت مو ورته پیغام ونه رساوه خپلې موخې ته نه رسیږئ.

په ټولنیزو ټلويزوني چینلونو کې د څپرونې متن په بیلا بیلو بڼو لیکل کیږي. د خبرې برخې په اړوندو ژانرونو مو بحث وکړ، اما ځینې داسې څپرونې هم شته، چې متن ته اړتیا نه لري، خو د وړاندې کولو ځانگړی هنر او تگلاره لري. دا ډول څپرونې، خبرې اترې، گردې میزونه، مناظرې او لوبې، متني لارښود ته اړتیا نه لري، خو ځینې نورې څپرونې لکه په سټیډیو کې په ژوندۍ بڼه د یوه مستند پر مخ لږ تر لږه د انځور او انځورونو غږونو پېښو تر منځ د تړاو لپاره یو تړاويز متن ته اړتیا لري، ډیر ځله د یوه چا په ذهن کې د څپرونې لپاره ډیره بڼه طرح وي، خو د کاغذ پر مخ یې نه شي راوړلی، په داسې وخت کې پکار ده چې له لیکوال څخه مرسته وغواړي چې ذهن میشتې طرحې یې پر کاغذ پلي کړي.

هغه رسنۍ چې د ډرامې او سریال په څیر کرکټرونو ولاړې څپرونې تولیدوي، اړې دي چې د کرکټرونو لپاره غورچاڼ ته مخه وکړي. دا ډول څپرونې، فلم پانې او ډرامه لیکنې ځانگړي سبکونه غواړي، چې په دغه کتاب کې زموږ د بحث محتوا نه جوړوي.

۲، ۶- د لیدو ځواک او زاویه

د خبر، رپوټ او فیچر د لیکلو په برخه کې د سوژې په موندلو باندې اوږده بحثونه شوي او دا د یوې ټولیدي خپرونې په سوژه موندنه کې هم له تاسې سره مرسته کوي.

په سوژه موندنه کې ترټولو مهم شی د لیدو ځواک دی، چې دا د خبریال د شپږم حس سره تړاو لري. شپږم حس د هغو مسایلو درک کول دي، چې عام خلک یې له درک څخه عاجز دي او یا هم ارزښناک ټکي پکې نه شي پیدا کولی. د لیدو قدرت سره یو ځای د لیدو لوری او زاویه **Viw Angle** هم مهمه ده، دا د دې لپاره چې هر څوک له یوې ځانگړې زاویې څخه موضوع یا پېښې ته گوري، خو د خبریال یا د پروډیوسر لیدل باید عمومي وي او هر څوک باید، چې خپل لید او زاویه پکې وگوري. د یوې فابریکې سوځیدل به هغه کارکوونکو او مسوولانو ته زیانمنه وي چې په کې بوخت وي، ولې عام خلک او لارویانو لپاره ښايي دومره مهمه نه وي. د یوه ژورنالیست او لیکوال په توگه تاسې مکلف یاست چې د فابریکې د خلکو لیدلوری او زاویه عامه کړئ او هغه ته له هغې زاویې څخه وگورئ چې نور کسان د هغې د کتو وس نه لري او یا نه ورباندې پوهیږي.

د فابریکې سوځیدل به د شیانو بېي څومره لوري کړي؟

څومره کارکوونکي به ورسره بیکاره پاتې شي؟

د خامو موادو څومره کارکوونکي به بیکاره پاتې شي؟

څومره ترانسپورت په دې فابریکه کې په کار بوخت وو؟

دا هغه څه دي چې ستاسې د سوژې زاويې ته پراخوالی ورکوي او د يوه ځانگړي پارکې پرځای عامه ذهنيت تر اغيز لاندې راولي.

پرډيوسر او برابر وونکی بايد سوژې او موضوع ته له خپلې زاويې څخه ونه گوري بلکې ځان د مخاطبانو په قطار کې وگڼي.

۲، ۷- وخت او موخه

پيغام په ځانگړو وختونو کې د يوې ځانگړې موخې لپاره استول کېږي.

تاسې چې د خپلې موضوع لپاره کومه موضوع ټاکئ په دې باندې غور وکړئ، چې ستاسې اصلي موخه پکې څه شی دي؟ په څه ډول د خپلې موخې د لاسته راوړلو لپاره خپل پيغام ورسوئ؟ څه وخت خپل پيغام ورسوئ؟ کوم وخت يې د خپرولو لپاره مناسب دی؟ د شپې لخوا او که د ورځې لخوا؟ نيم ساعت او که يو ساعت؟ او په دې باندې ښه غور وکړئ، چې ټاکل شوی موضوع د توليد په څلورو پړاونو (د مطالبو د راغونډولو، ډلبندي او متن ليکلو او ويډيويي ايډټ) لپاره څومره وخت ته اړتيا شته، ايا سوژه او سناريو مو په يوه اونۍ کې د پلي کېدو وړ ده؟.

آيا مستند يا مستند پروفایل مو په ۱۴ ورځو کې توليديږي؟، که چيرته ځواب مثبت وي نو پخپله سوژه باندې کار پيل کړئ، خو که چيرته ځواب منفي وي پکار ده چې د خپلې سوژې لمنه رالنده کړئ او يا هم پر بله سوژه غور وکړئ او نوموړې سوژه درسره حفظ کړئ.

۲، ۸- د سوژې مطالعه

سوژه لوستل (Subject study) تاسې ته یو پراخ لید لوری درکوي. څیرنه، مرکه او مشاهده په ټولو ژورنالستيکو ژانرونو کې یو گډ اصل دی او تاسې د خپلې سوژې په مطالعه کې د هغې ټولې خواوې راسپړلی شئ.

۱-۹: د سوژې د لوستلو پروخت باید لاندې ټکي په نظر کې ونیسئ:

- ۱: ایا د تلویزیون لپاره تولید وړ ده؟
- ۲: د مخاطبانو پوښتنو او غوښتنو ته ځواب ویلی شو؟
- ۳: موضوع رابښکونکې او تازه ده؟
- ۴: له دې نه مخکې خو به چا پرې کار نه وي کړی، او که پرې کړی یې وي نو په څه ډول توپیر یې باید تولید کړم؟
- ۵: د مخاطبانو سره د اړیکو د ټینګښت مخامخ لاره (مخامخ کمرې ته خبری، کتل، په سوژه بحث او د کمرې پرځای له نندارچیانو سره دخبرې) وړ ده؟
- ۶: موضوع د ادارې او مخاطبانو لپاره څه ګټه کوي؟
- ۷: څومره لګښت یا مصارف ورباندې راځي او یا څومره عاید ورباندې ترلاسه کولی شو؟
- ۸: دمخاطبانو قناعت پکې تر لاسه کېږي او که نه؟
- ۹: په نښه شوي موخه اسانه ارزښتناکه او د لاسته راتلو وړ ده؟

د سوژې په انتخاب، مطالعه، په پلي کولو کې د پروډیوسر امکانات او فرصتونه تر خبريال څخه ډیر دي، دا ځکه چې پروډیوسران د خپرونو ډول ته په نظر کې

نیولو سره د یوې خپرونې لپاره پوره یوه اونۍ او آن یوه میاشت وخت لري. تلویزیوني خپرونې له دريوو لید لورو په دريوو بیلا بیلو برخو ویشل کيږي.

د لید توکو **visual elements** له مخې: د خپرونو د وړاندې کولو ډول، شات بندي او دا ډول نور مسایل پکې شاملیږي.

ی اوډون توکو **Visual elements** له مخې: د سټوډیو او شالیدونو ځانگړني او نورې تصویري بنکلاوې په کې راځي.

د منځپانگې د توکو **content Elements** له مخې: د روایت او کیسې ډول، ډراماتیک پیل، انځوریز پیل، په **Establishing shots** پیل او داسې نور. [۳:۱۶۳]

۲، ۹- له سوژې تر انځوره

د خپرونې لپاره د اړتیا وړ فضا، وسایل او ظرفیتونه په پام کې نیول کيږي، دا ځکه چې ځینې خپرونې له سټوډیو څخه بهر تولیدیږي، چې زیات کار او مسایلو ته اړتیا لري. په سترو تلویزیوني شبکو کې، چې خورا زیات امکانات لري د هرې برخې او کار لپاره بیل بیل کسان گومارل کيږي خو په وړو شبکو کې زیاتره کارونه پروډیوسر، ډایرکټر او د فلم اخیستونکي ترسره کوي.

پروډیوسر په خپله خپرونه کې د تصویر ډول، څرنگتیا، د انځورونو تنوع، مخاطبانو سره د انځورې اړیکو ډول، ثبتي یا ژوندي خپرول، او دا ډول نور مسایل مخکې تر مخکې څیړي او یوه انځور پانه هم جوړوي. مور په تلویزیونونو کې ډول ډول خپرونې لرو چې په تولید ډول د روزنیزو، بوختونکو، ننداریزو، ترکیبي او ارشيفي خپرونو تر سرلیکونو لاندې خپریږي. دا هره خپرونه ځانگړی انځور، سټوډیو، ډیکور (کروماکي) بنو یا لرگین توکي،

فضا او نورې ځانگړنې لري، چې پروډيوسران او د خپرونو ليکوالان يې په پام کې نيسي.

که تاسې د الجزيرې، بي بي سي او سي ان ان په څير د سترو شبکو خبري سرويسونو ته څير شئ، نو د توليد يوه ستره ډله يا گروپ پکې کار کوي. دا ډول شبکې په هره برخه کې مسلکي کسانو ته اړتيا لري او له يوې کمري څخه بلې کمري ته او يا له يوه انځور څخه بل انځور ته تگ ټول په يوه منظم او کاري پلان سره ترسره کوي او په ځينې مواردو کې انځور پانې ته اړتيا لري. تلویزيوني خپرونو کې بيلا بيل جوړښتونه او قالبونه په کار وړل کيږي، چې په توکو کې مرکې، تمثيل، نظر، موسيقي، بحث، تحليل، سيالي، روايت، رپوټ، پکيج، طبيعي غږ او انځور څخه جوړونه، گرافیک، تلفوني اړيکه، ټولنيزې شبکې، ارشيف، خبري ژوندي کانفرانسونه، کليپ، سونډبايت، گرافيکي متن، انځور، نقشه، کارتون او نور شامل دي.

۲، ۱۰ - نوښتگر فکر Innovative thinking

په تلویزيوني خپرونو کې تر ټولو ستره ستونزه موضوعاتو او مسايلو ته سرسري کتل او پر عمومي مسايلو بحث کول دي. ډير ځله د چمتوال خبريال ذهن په دوو کليشو او تکراري قالبونو او جوړښتونو کې بوخت وي، خو خپله د خپرونې لپاره پر نوښت فکر نکوي، او موضوع ورته په جزياتو د سپړنې پرځای عمومي Gernerize کيږي.

د تکنالوژي او انساني فکر له پرمختگ سره يوځای د څيړنې لارې هم بدلې شوې دي. اوس مهال څيړنې له شخصي تجربو، نړيوال پر مختگ او نويو پر مختيا وو سره يو ځای دي، نو زموږ پروډيوسران هم بايد له زرو چوکاټونو

ووځي، خبرونه په يوه قالب او يوه چوکاټ کې رانه ولي او د هرې خپروني لپاره له امکاناتو سره سم متفاوت قالب، چوکاټ او سبک وگوري. [۱۶۶:۴]

۲، ۱۱- اقتصادي عمل Economic action

په تلوزيوني خپرونو کې اقتصادي فکر له دوو اړخونو سنجول کېږي:

لومړی زموږ خپرونه څوک گوري او څه ته اړتيا لري؛ که په يوه کمره مين کېږي، دوه او درې ولي يووړل شي؟ که چير ته پیکور لپاره يو نوبتگر او تکره ترکان ولرو، نور نو دې ته اړتيا نشته چې سيټ آپ او دیکور په لسگونو زره افغانی لگښت وکړو، که يو ښه کروما تريکاسټر Trickster تاسې ته ديوه متحرک او قيمتي سيټ کار درکوي، دې ته څه اړتيا ده، چې په هر سيټ کې سکرين او بگراونډ جوړوئ او په سلگونه زره افغانی ولگيږي. دويم تلویزيوني خپروني يو کلتوري اوفرهنګي توليد دی او د((يوځل مصرف)) مسله بايد پکې خورا دقيقه وڅيرل شي. مور په ژوند کې دمگړی گڼ داسې توکي لرو، چې يو ځل مصرف دي خو د دغو توکو پرتوليد هم دومره لگښت نه وي شوی، چې د خرڅ له بيې نه ورته قيمت گران پريوځي.

که د توليزيون له پروډيوسر يا چمتوال سره دا فکر وي، مالونه او توليدات يو ځل مصرف دي، په لگښت کې يې بايد اقتصادي اووسئ، خو که يو ځل مو خپرونه په دې ارادې چې سپانسر يې په لوړه بيه ملاتړ کوي، چې يوکليوال پکې د غواوو په يوه فارم د کابل ښار په شپوکيو سيمه کې هم موندل کېږي. د خپروني تر توليد مخکې د مخاطبانو ارزول او د هغوی د اړتياوو درک، د مارکيټ څار او څيرل او دغسې د خپروني لپاره مناسب بازار موندل، د رسنی په ځانگړې توگه تلویزيون لپاره حياتي ارزښت لري. که په هره خپرونه کې له ۵۰ څخه تر ۵۰۰ زرو افغانیو پورې لگښت راځي او عايد او مخاطب ونه لري،

دوام يې د تلویزیون ادارې ملا ماتوي. دا د هر تلویزیون د بازار موندنې ځانګې مسوولیت دی، چې تر خپرونې مخکې خپرونې ته بازار پیدا کړي او بیا په تولید پیل وکړي.

د خپرونې په هکله سروې، د مخاطبانو پوښتنل یا **feedback** د خپرونې ارزول او په خپرونه کې تنوع راوستل هغه څه دي چې هره رسنۍ یې باید په پام کې ونیسي او لږ تر لږه له درې میاشتو څخه تر یوه کاله باید له ډیکور نیولې تر خپرونې او بڼې، محتوا او چلونکي پورې پر ټولو مسایلو بیا کتنه وشي.

د فلم، سریال، مستند او دغه راز د نورو قیمتي خپرونو تولید په حقیقت کې د کلتوري لوري پانګونه ده، چې د خرڅلاو او صادراتو لپاره تولیدیږي. زموږ تولیدات باید د دې جوګه وي، چې پر کورني مارکیټ او مخاطب سربیره، سیمه ییز او نړیوال مارکیټ او مخاطب هم د ځان پر لور ورمات کړي. په لویدیځ او زموږ شاه وخوا هیوادونو کې دې مسلې ته د دیني پیږي هسې پاملرنه کېږي او نه یوازې دا چې ((کلتوري سوداګري)) کوي بلکې خپل مذهب، سیاست، کلتور، او فرهنگ هم له دې لارې نورو ملتونو ته صادروي.

د اوس لپاره د افغانستان او یو شمیر نورو هیوادونو له کورنیو تلویزیوني شبکو نه د څو لسيزو وړاندې وخت ترکیبي او هندي سریالونو خپرېږي او د ورځې ورباندې هره خپرونکې رسنۍ لسګونه زره افغانۍ ګټه کوي. دا په دې مانا چې پر دغو سریالونو شوی پانګونه له څو لسيزو تیریدو سره سره ورځ تربلې نوي مارکیټونه پیدا کوي. (۵:۱۶۶)

۲، ۱۲- تلویزیوني فیچر څه شی دی؟

فیچر **feature** د یوه نرم خبري ژانر په توګه پر چا، چیرې، او څه افرادو، ځایونه او پېښو تمرکز کوي. دلته د کله، ولې، چیرته پوښتنو ځوابول حتمي نه

دي، ځکه دغه پوښتنې په سخت خبر او خبري رپوټونو کې پيدا کيږي، فيچر يوازې د پيښې پر مهمو اړخونو خبرې کوي، څېړنه ستاينه او نوبت د فيچر ليکنې ځانگړنې دي.

په فيچر کې د يوې پيښې د ورستيو جزياتو د وړاندې کولو هڅه نه کيږي، بلکې موضوع ته له يوې بيلې او ژورې زاويې څخه کتل کيږي. په فيچر کې د خبريال کوبښښ پر دې وي، چې مخاطبان د يادې موضوع يا پيښې له کومو زاويو څخه چې خبر نه دي خړوب کړي او څنگه کولی شي يو داسې اړخ ورکړي چې د هغوی خبري تنده او ذوق دواړه خړوب کړي. دلته د خبري تندي او ذوق گډ راتگ په دې مانا دي، چې فيچر يوگډ خبري او ادبي ژانر دی په ادبي اړخ کې مور د مخاطبانو ذوق خړوبوو.

فيچرونه تر سختو خبرونو اوږده وي، ځکه چې فيچر د خبر اپوټه د موضوع منځ ته نفوذ کوي او د جزياتو د سپړنې پر ځای پر څو مهمو ټکو تمرکز کوي. په سختو خبرونو او رپوټونو کې خبريال د خبر شپږگونې پوښتنې د سر چپه هرم په ډول د خبر يا رپوټ په پيل کې راوړي، خو په فيچر کې د موضوع د پيښې پر نوي اړخ تمرکز کيږي او د خبري ليد پر ځای فيچري ليد پيلوي.

۲، ۱۳- فيچر په څه وليکيو؟

په تلويزيوني خبري فيچرونو کې موضوع د ارزښت او نرمو سوژو (Soft subjects) پر بنسټ غوره کيږي. د يوه چا د ژوند په اړه سپړنه، ټولنيز او د انساني رابښکون مطالب، ورځني او ژور مسايل، د پيښو شاليد يعنې بگراوند او دا ډول نور موضوعات د فيچر ځانگړنې او سوژې جوړوي. فيچر زياتره پر هغو موضوعاتو باندې جوړيږي چې بېرني نه وي، په دا ډول شننه او سپړنه کې

د ورځې تازه تصویرونه، ویديو ارشیفونه، غبرونه او په ځینې مواردو کې موسیقي کارول کېږي.

د فیچر لپاره متن د مستند فلم په سبک لیکل کېږي، او د کیسې صحنې یو تر بله سره نښلوي. فیچر ډیر رابښکونکی او په زړه پورې وي او د خبرو پرمخ یا پای کې خپریږي، خو هغه فیچرونه چې وخت یې له ۱۰ دقیقو څخه ډیرېږي له خبره اخوا (Insidestory) برخې ته پریښودل کېږي.

د فیچر توکي په دريو څیزونو مشاهده، مرکې او شا ځمکه کې راغونډېږي. په مشاهده کې خبريال په پېښه کې حضور مومي، په یوه ځانمرگي برید کې د وژل شویو کسانو د کورنیو له غرو سره دهغو په جنازو کې گډون کوي، بچیانو او میرمنو سره یې غږیږي، د دا ډول بریدونو پر شاه ځمکه وغږیږي، چې تراوسه څومره دا ډول بریدونه شوي او څومره خلک پکې وژل شوي دي. کیدای شي د ملکي خلکو مرگ ژوبلې په تړاو یې د بشري حقونو کمیسیون مسؤولان وغږوي او د پوځي مرگ ژوبلې په اړه د کورنیو او د فاع چارو وزارتونو ویاندویان وغږوي. پر دې سربیره د واکسپاپ په ډول د عامو خلکو نظرونه او د هغو خلکو خاطرې چې له دا ډول بریدونو څخه روغ رمت وتلي دي هم د خپل فیچر یوه برخه وگرځوي.

خبريال خپل نظر د راغونډیو شویو اطلاعاتو په رڼا کې د فیچر په پای کې د ستنډاپ په توگه وړاندې کوي. (۶:۷۶)

۲، ۱۴- د کیسې قالب

د رپوټونو، سرختونو او خبرونو په پرتله په فیچر کې د موضوع او پېښې توکي په متفاوت ډول ځای پر ځای کېږي، کیدای شي په سرکې تاسې څو انځورونه

راوړئ، او بيا ورپسې خپله كيسه راوړئ يا هم كيداى شي لومړى كيسه پيل كړئ او پرې انځور سره يو ځاى اوازونه يا غږونه راوړئ.

په ټوليز ډول د رپوټ لپاره غوره شوى كيسه بيز سبك د فيچر لپاره هم كاربري، فيچرنه په ورځپاڼو كې له ۵۰۰ څخه تر ۲۵۰۰ كليمو، په مجلو كې تر ۲۵۰۰، په انلاين رسنيو كې له ۲۵۰، په راډيوگانو كې له ۲۵۰ څخه تر ۵۰۰ او په ټلويزيون كې ۲۵۰ څخه تر ۳۰۰ كليمو پورې ليكل كيږي. په ټلويزيونو، فيچر كې خبريال د راښكون ډيري وسيلې لري لكه گرافيكې طرحې، ويډيو، بيلابيلې صحنې، سټنډاپونه او داسې نور.

۲، ۱۵- پكيج package

تاسې په بازار كې بيلابيل خوراكي توكي اخلي، او په يوه كڅوره كې يې اچوئ، وروسته چې كور ته راځئ ټول سره جلا كوئ، او په دې كې غوره كوئ چې بيا ته كوم شيان پاخه كړئ، پكيج هم دغسې يو شى دى، پكيج پراخو مخاطبانو ته د خبرو د ليرد يوه نوي او نوبستگره لاره ده.

پكيج د خبرونو يوه داسې كڅوره ده، چې د خبر كركټرونه، خبرې اترې، تفريح او بيلابيل نور توكي پكې ځاى پرځاى كيږي. پكيج په خپله سپريزه او تشرحي وينا نه ده خو په اډانه كې يې د يوې موضوع د حقيقي اړخونو او اغيزو له لارې يې كيسه وړاندې كيږي. په ټلويزيون كې زيات مروج پكيجونه په ټولنيزو سوژو راڅرخي. په ژمي كې د ښوونځيو د ماشومانو بوختيا وي، په كابل كې د پاركونو د نه شتون ستونزه، په باران او واوره كې د كابل ښار د سركونو بد وضعیت او د اوبو ډنډونه او همدا ډول نور ټولنيز مسايل د پكيجونو سوژې جوړوي.

پکیجونه زیاتره په یوه ټاکلي محور او موضوع راڅرخي او د څیړني لاره خپلوي، په سیاسي او ټولنیزو پکیجونو کې د ټولو اړخونو خبرې راخیستل کيږي، که خبريال د مقابل لوري پر پکیج او انځور بريالی نه شي، د انډول ساتني په موخه يې تلیفوني او یا هم متني نظر راخلي.

پکیج چې مونږ يې د فیچر لیکنو (soft news) یوه برخه گڼلی شو، په داسې ډول کيږي، چې د مخاطب رابنګون تر پایه ورسره وساتي. پکیجونه زیاتره په هغو حالاتو کې کارول کيږي، چې په خبرو، رپوټ او مرکه کې چې موضوع په سمه توګه ونه سپړل شي او یا دا چې موضوع پیچلې وي، خو په دې نه ارزي چې ټوله خپرونه ورته ځانګړې شي.

د پکیج لپاره خبريالان خورا زیات توکي راټولوي، بیلابیلې مرکې، د سیمې او سوژې مختلف انځورونه هغه څه دي، چې خبريالان يې په غوره کولو کې له ستونزو سره مخامخ وي، ځکه هغه پر دې فکر کوي، چې کومې مرکې او انځورونه وباسي، چې د وخت په دې موده کې خپله کڅوړه وتړي.

د خبري ساعتونو پکیجونه زیاتره له ۴ دقیقو څخه زیات وي خو تر خبري ساعتونو وروسته د خبرونو په اوږدو کې تر ۸ دقیقو پورې هم اوږدیدای شي. بڼه پکیج د خبريال له نوښت او بڼې مرکې سره تړلی دی. په پکیج کې ټول شوي نظرونه باید د رپوټ له موضوع سره اړخ ولګوي او تازه وي. په نننۍ نړۍ کې خبريالان خپل زیات توکي ویديويي، متن، او نریشن په خپله لولي او سرته يې رسوي او آن په زیاتو مواردو کې د کمره مین او ویديو ادیتر دنده هم پخپله پرمخ وړي.

له متن لیکلو نه محکې پر دې څیزونو باندې غور وکړئ:

څه غواړئ، چې په پکیج کې يې وړاندې کړئ؟

ايا موضوع مو د پکيج لپاره وړ ده؟ درنه ده رپوت ورنه نه شي؟

په لومړنيو توکوي کار وکړئ، يو څه ورته راغونډ کړئ.

خپلې پوښتنې چمتو کړئ، د څه په اړه پوښتنې کوئ؟

په خپل وخت مرکي ته ورشئ.

د خپلې موضوع انځورونه (B-roll) چمتو کړئ، د موضوع د مرکچيانو دفتر، ادارې او داسې نور.

د مرکو په وخت کې ښه غور شئ، څه وايئ او که کوم شی او مواد مو په زړه نه وي بيا بيا پوښتنه وکړئ. [۷:۷۷]

۲، ۱۶- د پکيج متن څنگه وليکو؟

د پکيج سره متن ليکل خورا مهم دي، ځکه چې د يو متن لپاره پکيج د همدغه متن پر بنسټ ډلبندي کيږي.

په پکيج کې او يا هم پر بل هر خبري تلويزيوني ژانرونو کې د متن ليکل د کار د پای پراو دی. له پکيج ليکلو وړاندې د کليپونو او انځورنو انتخاب او د پکيج د جوړښت ځاکی ته وخت ورکول کيږي. په خبري پکيج کې پيل منځ او پای درې واړه مهم دي او خبريال خپل سټنډاپ مهم پکې ورکوي.

په پکيج کې تاسې غږ او ويډيو دواړه په پام کې نيسي، څه چې د مخاطبانو په غږ کې اورئ هغه ورته په انځور کې هم وښيي، د پکيج لپاره زيات هغه کليپونه او سونډبايتونه غوره کيږي، چې د کيسې د پرمخ وړلو سره مرسته کوي. تاسې دغه کليپونه د متن له ليکنې څخه مخکې کيپچر کوئ او په متن کې ورته ځای پرېږدئ. که ستاسې مرکچي په دويمه يا دريمه ژبه خبرې کوي، نو پکارده چې

خبرې يې د متن اصلي ژبې ته وژباړئ او په يوه جلا کس (بنځينه غږ په بنځينه، او نارينه غږ په نارينه غږ کې) يې ولولئ.

د بيلگې په توگه که تاسې د کابل په ښار کې د بارانونو پر مهال د سرکونو پر وضعيت پکيچ جوړوئ، په دغه پکيچ کې لومړی تاسې د هغو ډنډونو او اوبو انځورونه اخلي چې په سرکونو او لارو يې د موټرو او خلکو تگ راتگ له ستونزو سره مخامخ کړی دی. گادۍ، خلک له ډنډونو او اوبو څخه په 10 افغانويو پورې کوي، دغه هلکان او په گاديو کې پورې کيدونکي کسان ستاسې پکيچ لپاره غوره مرکچيان دي، تاسو په طنزيه ډول سټنډاپ ورکوئ، چې له يوې خوا باران او کنډوکپر سرکونه خلکو او موټرو ته ستونزې جوړې کړي دي، له بله پلوه يو شمير کسان له هرې ستونزې نه په گټې خپله روزي کتې. [۸:۷۹]

پکيچ له دريو برخونه جوړيږي:

۱: پيل

۲: تمرکز (د موضوع سپرل، دلايل وړاندې کول او د پايلي اعلان).

۳: پای (د خبر لنډيز او پوښتنو ته ځواب ويل، او د پيښې د اړخونو تر منځ تکر).

د پيل او تمرکز په برخو کې خبريال د پيښې له صحنې څخه د پيښې يو لړ جزئيات ورکوي. بيا وروسته موضوع سپرل کيږي، او خپله خبري زاويه ټاکي. په منځنۍ برخه کې د لومړنۍ برخې په عيني څيزونو تميري او يو يو سپرل کيږي. دې برخې ته د پيښې عيني کول هم وايي او په اصلي انځور سره ثبتيږي. دلته په پيښه کې د ښکيلو اړخونو خبرې، د عيني شاهدانو څرگندونې يا واکسپاډ

هم راورل کيڙي. پکيچ چي زيات خلک يي خبري رپوٽ هم بولي، د مسوولو چارواکو په خبرو، دلايلو او پايلي اخیستو سره پای ته رسيږي.

د خبري پکيچ د سکليټ بيلگه:

پيژندگلويز انځور. Establishing shots له ۱۰ څخه تر ۱۵ ثانيو پوري.

سټيډياپ يا P TC له ۲۰ څخه تر ۲۵ ثانيو پوري.

غږ او انځور Video sound له ۲۵ څخه تر ۳۰ ثانيو پوري.

مرکي يا sound bites ۲۰ څخه تر ۲۵ ثانيو پوري.

پيل يا Bridge له ۲۰ څخه تر ۲۵ ثانيو پوري.

واکسپاپ Vox pop له ۱۵ څخه تر ۲۰ ثانيو پوري.

وروستی Standup له ۲۰ څخه تر ۲۵ ثانيو پوري.

رابنکونکي انځورونه Establishing shots له ۱۰ څخه تر ۱۵ ثانيو

پوري.

په دې توگه زموږ خبري رپوٽ يا News package ۱۴۰ ثانيي يا هم څه

کم درې دقيقې کيږي. [۹:۸۰]

۲، ۱۷- گډه خپرونه يا Combines program

ترکيبي خپروني يا Combines program خاص تعريف نه لري، ځکه

بيلابيل ژانرونه پکې کارول کيږي، خو مور په تلويزيون کې دوه ډوله دا ډول

خپروني لرو. يوه يې خبري گری خپروني دي، چې خبر، رپوټ، مرکي، گردی

ميز، تليفوني اړيکي، سکايپ، فيچر ژانرونه، مستند او دغسې نور پکې کاريږي

دا ډول خپروني زياتره په خبري چينلونو کې رواج لري. دويم ډول گډې

خپروني، غير خبري تفريحي او روزنيزي دي، چي د ويندويانو متفاوت وينايز او انځوريز حركت، بيلابيلې سيالۍ، نندارې، خبرې اترې، مركې، شعر او ترانې، د مخاطبانو گډون او فيچري توکي پکې شامل دي. دا ډول خپروني د نړۍ په گڼو ټلويزيونونو کې رواج دي او د پراخو مخاطبانو د ذوقونو په پام کې نيولو سره خورا زيات مخاطبان هم لري.

کله کله بيړنۍ پيښې کيږي، يا هم يوه مهمه او تازه پيښه رامنځ ته کيږي. ټلويزيوني مديران په داسې حالاتو کې گډې ترکيبي خپروني جوړوي چې په دا ډول خپرونو کې رپوټ، مرکه، تلفوني اړيکې، د پيښې عيني شاهدان، له سيمي نه د خبر يا ژوندۍ اړيکه، د خبر خونې له مدير يا شنونکي سره دوه کسيزه مرکه، په فيسبوک او نورو ټولنيزو شبکو کې د خلکو تبصرې او دا ډول نور مطالب يوځای کيږي.

دا مهال د خبر خونې يوه ستره برخه کارکونکي د بيړنۍ تازه پيښې پر پوښښ بوختيږي، خو يوه بله برخه د خبر خونې پر نورو چارو گومارل کيږي. [۱۰:۸۱]

۲، ۱۸- خبري مستند News Documentary

موږ په خپلو رسنيو کې خورا کم يا په نشت برا برمستند لرو. زموږ د مخاطبانو په ذهن کې هم مستند يوازي پر ځانگړو موضوعاتو (د ژويو نړۍ، ځمکه او ستورپو) تمرکز انځور شوي دي. په خبري مستند کې ډير ځله پخپله خبريال د يوه مرکزي کردار يا راوي په توگه برخه اخلي او په بيلابيلو صحنو کې حاضريري. دا ډول حضور او په سختو حالاتو او شرايطو کې د اطلاعاتو حصول او بيا له مخاطبانو سره د هغو وېش، خبريال ته په مستند کې د مخاطبانو

د اتل ډول ورکوي. خبري مستند موخه دا دی، چې یوه پېښه، موضوع او سیاسي مسله له تحلیل او څیړنې سره یو ځای وړاندې کړي.

د نړۍ سترې ټلويزیوني شبکې CNN الجزیره BBC او دا ډول نورې رسنۍ ځانگړي خبري مستندونه او مستند لري، چې له ۳۰ څخه تر ۴۰ دقیقو او یا هم کله ډیر وخت اخلي. [۸۲:۱۱]

۲، ۱۹- له خبر اخوا یا Inside storu

په خبرونو او خبري رپوټونو کې د خبريالانو تمرکز د پېښې پر شپږو پوښتنو وي او هڅه کوي چې دغو پوښتنو ته ځوابونه ومومي، خو له دې اخوا ډیر نور مسائل هم دي، چې څیړلو ته یې اړتیا ده.

هره پېښه تر شاه نورې پېښې زیروي او دغه پېښې چې زیاتره یې په سافټ بڼه کې تولیدیږي، تر خبري بولیتونو وروسته، له خبر اخوا او ماوراء خبر Inside story په نومونو ځانگړو خپرونو کې د فیچر، ځانگړي رپوټ، پکیچ خبري مستند، مرکې او گردې میز یا سکایپ او تلیفوني تماس په اډانه کې خپریږي.

په تفریحي او ټولنیزو چینلونو کې خبرونه ډیرې د ساعت او ځانگړي خبري بولیتین پر بنسټ ویشل کیږي او د پېښو سپړنې ته هومره پام نه کوي، خو په خبري چینلونو کې دې مسلې ته زیات ارزښت ورکول کیږي، ځکه دلته د فیچر ځانگړي رپوټ او مستند د وخت په تړاو بندیز نه شته. په خبري چینلونو کې سخت خبرونه او د هغو رپوټونه په خبري سرویس کې د سرتکو او بولیتین په چوکاټ کې خپریږي، خو له خبري بولیتین او سختو خبرونو وروسته ځانگړي خبري کیسې، نیوز پکیچ، فیچر او یو نیم مستند خپروي، له خبر اخوا کې زیاتره د سختو خبرونو پر جزیاتو او بیلا بیلو زاویو خبرې کیږي.

مور په خبرې بولتین کې قطر ته د ولسمشر اشرف غني پر سفر سخت خبر او رپوټ لرو، خو په ماورا خبر کې یې تحلیل او سپړنه کوو. دلته د سفر پر ارزښت، لاملونه، اټکلي پایلو او نورو پېښو او مسایلو غږېږو، دلته کیدی شي له مور سره شنونکي، د چارو کارپوهان په تلیفون باندې د ولسمشر ویاند، د سوداګرۍ خونې کوم چارواکي او یا هم عامه لیدونکي وي. له خبر اخوا په تلویزیونونو کې توپیر کوي. یو شمیر رسنۍ یو موضوعي عمل کوي او یو شمیر نورې هغه څو موضوعي دي. د بیلګې په توګه د کابل نیوز نن او خبر او نظر یو موضوعي سپړنې دي، خو په طلوع نیوز فرا خبر خپرونه څومره موضوعي ده.

۲، ۲۰- د خلکو غږ Vox pop

د خلکو غږ یا واکسپاپ د لاتیني کلمې Vox papule اصطلاح ده چې په رپوټونو، پکیجونو او فیچرونو کې زیات کارول کیږي.

واکسپاپ زیاتره د ورځنیو مسایلو په اړه د عامو خلکو نظر وي، او له ۲۰ څخه تر ۴۰ ثانیو پورې اوږدېږي. په واکسپاپ کې مرکچیان نوي کسان وي او زیاتره په ناڅاپي ډول له مرکو سره مخ کیږي. کیدای شي تاسې په ښار کې له شاه وخوا اوو کسانو سره د واکسپاپ لپاره خبرې کړي وي، خو د رپوټ لپاره مو یوازې د دريو کسانو خبرې د خپریدو وړ وي.

یو شمیر خبریالان په خپلو رپوټونو او فیچري کڅورو کې واکسپاپ ته ډیر ارزښت ورکوي، خو ځینې نور له دا ډول مرکو نه ډیر بد وړي، که حقیقت ووايو واکسپاپ کله کله تر ځانګړې مرکې هم سختیږي، ځکه چې خلک ډیر لږ د تلویزیون د کمري پر وړاندې خبر ورکولو ته چمتو کیږي، په واکسپاپ کې خلک ډیری له یوې څرګندې پوښتنې سره مخ کیږي او مرکچیان یې هم زیاتره

عام خلک او محصلان وي. ستاسي پوښتنه کيدی شي داسي وي: ولسي جرگي وزيران استيضاح نه کړل، يو شمير وکيلان وايي د جرگي ځينو غړو بډې (رشوت) اخستی دی؟ ښاروالي سرکونه جوړوي، تاسي له ښاروالي نه څه غواړئ؟

د واکسپاڼې اخيستل په دې هم ستونزمن دي، چې تاسي نا ځاپي د يو چا په وړاندې دريږئ او خپله موضوع ورسره مطرح کوئ، مقابل اړخ په رواني او اروايي لحاظ خبرونو ته چمتو نه دی او له تياري پرته د خپلو خبرونو د څرنگتيا په تړاو ويريږي. تلویزيوني واکسپاڼې له راډيويي او نورو هغو ځکه جنجالي دي چې دلته پر سکرين د يوه کس يا شخص څېره ښودل کيږي او هغه د خپلو خبرو پر وړاندې يو ډول مسوليت انگيږي.

د بشپړې انتقادي خبريالۍ **Critical Journalism** پراختيا او په سافت نيوز چوکاټ کې د توليدي رپوټونو زياتيدو پر سياست د خلکو باور يا عامه ذهنيت زيانمن کړی او ډير لږ دې ته چمتو کيږي چې د يوې سياسي مسلي په اړه خپل نظر ووايي. په انتقادي خبريالۍ کې عمومي پرنيسپ پرواکمن سياست نيوکي دي او دا چې سياست د خبر او ژورناليزم موضوع او بنسټ جوړوي، پر خبرونو او رسنيو کې هم اغيزمن دی. تاسي به ډير ځله په ښارکي له خلکو اوريدلي وي چې ((پريرده بابا، سياست ټول دروغ دي)) ((زه که نظر درکړم څوک غور ورته ردي، ورکوه يي)) دا له همدې انتقاد وزمه واکمن وضعيت نه د سياست پر تړاو د خلکو اشتباه ده چې اغيز يې خبر او نورو رسنيو ته هم سرايت کوي. واکسپاڼې په يوازې سر ستاسي په درد نه خوري، ځکه چې دا ديوې موضوع په اړه د خلکو ليد لوري او عامه ذهنيت ښي.

په واکسپاپ کې خبريالان مکلف دي چې خپلو مرکچيانو ته تر هر څه وړاندې موضوع وسپري، د خبرو روحيه ورکړي او د ملگرتيا او صميميت په فضا کې ترې نظر واخلي، هيڅکله هم توند خويه مه اوسئ او نه هم داسې فکر کوي، چې واکسپاپ سره پر مرکچيانو او په تلویزيون کې د هغوی د انځور د خپریدو احسان ورباندې کوي، کيدای شي ځينې بد مغزه کسان مو خبرو ته غور کيردي او سپکو سپورته يې زړه وي په دې صورت کې تاسې بحث مه کوي، خو کوبنس وکړي، چې ارامه يې کړي، وځاندي او لهجه مو نرمه کړي، يا مخ ورنه واړوي او له بل چا سره په خبرو پيل وکړي. ستاسې واکسپاپ د مستند لپاره نه دی، چې موقعيت او لوکيشن يې له موضوع سره متناسب غوره کړي، تاسې فيچر، رپوټ يا پکيج ته غږ راوړئ او دا مهمه ده، چې له غږ او شور لرې موقعيت ورته غوره کړي. په واکسپاپ او سونډبايت اخيستو کې د موقعيت تغيير مهم دی، ځکه پر يوه ځای د څو کسانو نظر اخيستل مخاطبان ستومانه کوي. [۱۲:۸۴]

۲، ۲۱- سونډبايت او کليپ څنگه واخلو؟

سونډبايتونه او کليپونه په تلویزيوني خپرونو او رپوټونو کې زيات کارول کيږي. د وخت د مديريت په پام کې نيولو سره لنډ او روښانه سونډبايتونه ستاسې کار ډير اسانه کوي، سونډبايت او کليپ تاسې له ځانگړې مرکې جلا کولی شي. د کليپ د اخيستلو پر مهال مور له درې ډوله کسانو سره مخامخ کيږو:

يوه ډله کارپوهان، چارواکي او مسوولان پر موضوع مسلط او Up date دي. له تاسې نه کيدای شي وپوښتي، چې د موضوع پر کوم اړخ درته وغږيږي، دويمه ډله کارپوهان پر موضوع نه پوهيږي او له تاسې معلومات غواړي. دا ډول کسان تاسې ته له فرمايش سره سم کليپ درکوي، خو څومره چې شونې وي

له دا ډول کسانو سره له مرکي ډډه کوي. دريمه ډله هغه کارپوهان دي، چې خپل نظر لري او غواړي، ستاسي د رپوټ، پکيج او فيچر محور وگرځي. دا ډول کسان بايد په لارښودو، سپريزو او ننگوونو پوښتنو د خپل اصلي موضوع پرلور بوځي. [۱۳:۸۶]

۲، ۲۲- پروفایل او تاريخ

پروفایل او تاريخ په فني توگه يو له بله بېل يعني جلا ډولونه دي، خو يو لړ گډې ځانگړنې هم لري، چې نوموړې دوه بېل ډولونه سره نږدې کوي، په تاريخ کې وخت راسپړل کيږي او نوموړې راسپړنې ته ليکوال د دوربين له لارې گوري.

د ژوند نور پاتې اړخونه پکې راسپړي، خو پروفایل کې تمرکز پر شخص او فرد وي او بيا د ذره بين له لارې څيړل کيږي، که چېرته د تلويزيوني کمري په ژبه وويل شي، تاريخ (long shot) او پروفایل کلوز (close) دي.

د تاريخ موضوع زمانه وي او له ولس، ټولني او ژوند څخه د فرد په لور حرکت کوي، خو په پروفایل کې موضوع شخص او له شخص څخه بيا د ملت، ټولني او زماني په لور ځي.

په تاريخ کې د فرد په لور حرکت ځکه کيږي، چې تاريخ په پيړيو او عصر کې غزيري او بيا د عصري او زماني شخصيتونه او د هغوی فعاليتونه څيړي، خو په پروفایل کې تمرکز په شخص وي او په کومه زمانه او عصر کې چې اوسپږي، د هغوی يو تاريخي نچور هم پکې وړاندې کيږي، دلته موخه د ټول تاريخ وړاندې کول نه دي، بلکې د تاريخ هغه برخې راسپړل کيږي، چې د پروفایل د کريکټر ژوند پکې له مهمو پړاونو تېريږي، يا هغه په خپله د تاريخ په يو پړاو کې رول لوبوي. [۱۴:۹۰]

پروفایل او تذکره :

تذکره یو ادبي ژانر دی او د پروفایل په پرتله د شخص په لنډه ادبي پیژندگلوي بسنه کوي. په تذکره کې د یو شخص د نیوکې روحیه کمزورې وي او یوازې د هغه د هنر او کمال په څرنگتیا خبرې کېږي.

تذکره تردیره د شاعرانو، اولیاء کرامو او... پیژندگلوي او د هغوی د اثارو بیلگو ته ځانگړې کېږي. په پښتو ژبه کې پټه خزانة، تذکره اولیاء او داسې نور کتابونه یې غوره بیلگې دي.

په تلویزیوني تذکرو کې د پروفایل برعکس د کس ژوند لیک د لنډې مرکې، گرافیکي طرحو، ویدیو او انځور، یا د هغه د اثارو په بیلگو سره کېږي.

په تذکره کې د شخص د پیژندگلوي بڼه کرونولوژیکه یا ترتیبي وي. د ترتیبي بڼې بڼېگړه داده، چې د شخص د ژوند بېلا بېل پړاوونه پکې په منظمه توگه راځي. د بېلگې په توگه څوک نه وایي، چې علامه عبدالشکور رشاد پر ۱۹۲۰ کې زیږدلی دی، ځکه چې هغه وخت نه علامه وه او نه رشاد .

دا کولای شو د هغه د مرگ په مهال ولیکو، چې علامه عبدالشکور رشاد د لینډی (قوس) میاشتی پر ۱۱مه نیټه په حق ورسید. [۱۵:۹۱]

پروفایل او خاطره:

خاطره د لیکوال ورځنۍ مشاهدې او تجربې دي، په خاطراتو کې لیکوال د خپلو شخصي عقایدو، تمایلاتو او لیدنو، کتنو بیان کوي، تلویزیوني خاطري د تذکري په شان د ناستې او ولاړې مرکې په بڼه کیږي او که مهمې او ارزښتناکې وي، تلویزیوني پروډیسران تمثیلي بڼه هم ورکولای شي.

په خاطره کې له تاسې سره خپل پخواني زاړه کورته ځي او هلته د خپل ورکتوب کيسې درته کوي، په دې مانا، چې خاطره په تلویزيون کې د يو جلا ژانر په پرتله تر ډيره د پروفایل په خدمت کې ده، او کوبښن کيږي، چې د پروفایل کرکټر هغو سيمو ته انتقال کړي چې هغه پکې د ژوند بيلا بيلو خاطرې لري، او د هغو يادونه وکړي.

د پروفایل او خاطرې ترمنځ توپير په دې کې دی، چې په پروفایل کې موضوع د شخص پېژندگلوي او د هغه د بشپړتيا او بدگټو يادول دي، همدا راز د پروفایل ژبه ستاينې او انتقادي دواړه اړخه خپلوي، خو خاطرات، چې پخپله له ليکوال نه سرچينه اخلي، د انتقاد پکې لږ شونتياوي.

د سياستوالو گڼ داسې کتابونه خپاره شوي، چې خپلې خاطرې يې پکې ليکلي خو ځانونو ته يې کله هم بد پکې نه دي ويلي.

د پروفایل نثر د خاطرې په شان ساده، صميمي او بې تکليفه وي. دلته د جملو پاراگرافونو او توکو د تنظيم، انډول، تلوسې او اطلاع په برخه کې د مخاطب ذوق او اړتياوې په پام کې نيول کيږي. [۹۲:۱۶]

پروفایل او شخصي رپورټ:

پروفایل او شخصي رپورټ دوه سره ورته څيزونه دي، په شخصي رپورټ کې د پروفایل په شان د يوه راښکونکي شخص د شخصيت د ځانگړنو، اثارو، کړنو سپړنه او ستاينه کيږي.

نوموړی کس کيدای شي سياستوال، تاريخ پوه، فرهنگپال وي، شخصيتي رپورټ له يوې ژورې مرکې سره ورته والی لري، ځکه په دا ډول مرکو کې د شخصي

رپورټ په شان د اړوند کس سلوک، کره وړه، ژوند دود، حرکات، ولولې، غیرګونونه، انگیزی او نورې ځانګړنې انځورېږي.

په ژوره مرکه او شخصي رپورټ کې زیاتره توکي له شخص سره د مرکې له لارې ترلاسه کېږي، خو په پروفایل کې بیا په پوښتنو سربیره د کس یا شخص په اړه له بیلابیلو سرچینو څخه ګټه اخیستل کېږي، دغه راز د شخص د ژوندانه تجربو، سرو تودو، اثارو، ژوند لیک او نورو بوختیاوو په اړه پلټنه او څیړنه کېږي. [۱۶:۹۳]

پروفایل او ځانګړي ژوره مرکه:

کیدای شي تاسې له خپل مرکچي یا اړوند اتل شخص سره کینئ او یوه سپړونکې مرکه ورسره وکړئ، نوموړې مرکه هم یو پروفایل یا شخصي ژوند لیک کیدای شي، په ځانګړو مرکو کې مهم شخصیتونه غوره کېږي او بیا د هغوی د ژوندانه د بیلابیلو اړخونو پوښتنه او سپړنه کېږي، ان تر دې چې د رنګونو، خوراک، جامو او نورو توکو د انتخاب په اړه هم غږول کېږي. کوم رنګ دې خوښېږي؟ کومې جامې ډیرې اغوندي او ...

ځانګړې مرکې د دیالوګي بڼې له امله زیاتره وخت په زړه پورې او بريالي پروفایلونه وي.

په دا ډول مرکو کې، چې د پروفایل یو ډول دی، خبریال له خپل مرکچي سره په موټر کې ځي او پر بیلابیلو مسایلو یې پوښتي، پر بایسکل او اس ورسره پر بیلا بیلو ځایونو ګرځي او معلومات ور څخه اخلي، دلته له مرکچي سره ځیني هغه مسایل هم مطرح کېږي، چې دواړه اړخونه ژور بحث په لور وړي.

مور څو ډوله پروفایل لرو؟

د رسنيو بڼې، د خبريالانو سبک او کرکټرونو ځانگړنو او ډول ته په پام سره پروفايل په څو بيلابيلو ډولونو کې تعريف کيږي، خو تر ټولو مشهوره يې هغه ده، چې په تلویزيوني خپرونو کې رواج لري، شخصي پروفايل او گرځنده مرکي پروفايل دي، په لاندې کرښو کې په لنډه توگه د پروفايل پر ځينو ډولونو رڼا اچول شوې ده. [۹۳:۱۸]

څيړنيز (investigative) پروفايل:

اورده يا څيړنيز پروفايلونه د شخص له پيژندگلوې نه د ټولني، ملت او په ټولنه او ملت کې د هغه د رول په لور حرکت کوي.

په دا ډول پروفايلونو کې، چې بشپړ کتاب او مستند ترې جوړيږي، د يو شخص د ژوندانه ټول اړخونه، برياوي، ناکامي او د هغو عوامل راسپړل کيږي، په دغو پروفايلونو کې د ليکنې بنسټ پر څيړنه ولاړ وي او اصلي کردار د بيلابيلو اړخونو په اړه څيړني او پلټني کيږي.

د اوږدو پروفايلونو پر وړاندې لنډ هم شته، چې په لنډو ژوند ليکونو، چې بيوگرافي او پيژند پانې پکې راتللی شي، د يو شخص لنډه پيژندگلوې راوړل کيږي. د يوه وزير، والي او دغسې بل کس د چارو لاسته راوړنو شخصي ژوند او نورو اړخونو په اړه معلومات، څيړنه او له هغه سره مرکي د لنډو ژوند ليکونو بنسټ جوړوي، دا ډول ژوند ليکونه زياتره په فيچري توگه ليکل کيږي او ټوله موخه يې د شخص او مخاطب ترمنځ د اړيکو ټينگښت دی.

خبري (News) پروفايل:

خبري پروفايل (News Profile) زياتره خبري بڼه لري، لکه د پخواني پاچا ظاهر شاه مړينه، په ټاکنو کې د لومړي ځل لپاره د بارک اوباما بريا، د حمزه بابا

مرگ، د فرهاد دریا، سردار علي تکر له نوي البوم سره د هغه هنري پروفایل او داسې نور... (۱۹: ۹۴)

انلاین پروفایل (Online profile):

اوسني رواجي انلاین پروفایلوته (Online profile) ډېر کوچني او د یوه اعلان یا تبلیغ په څېر وي؛ د انلاین پروفایل موخه د ځان پر لور د مخاطب رابنګون وي او دا زیاتره پخپله د شخص لخوا لیکل کیږي؛ دغه پروفایلوته خبري او ادبي ارزښت نه لري؛ خو په تبلیغاتي ډګر کې د شخص د شهرت لامل کیدای شي.

په دغسې پروفایلوته کې یوازیتوب (چې یوازې یو کس معرفي شي) صراحت او ژر پوهیدل اړین توکي دي. (۲۰: ۹۵)

انلاین پروفایلوته له دريوو برخو څخه جوړیږي:

1. سرلیک (Head line)

2. منځپانګه (Contents)

3. پای (End)

د انلاین پروفایل سرلیک باید دومره زړه رابنګونکی او په زړه پورې وي، چې په دريوو ثانیو کې د مخاطب نظر ور خپل کړي؛ که ستاسې یا ستاسې د تلویزیوني پروډیوسرانو او نورو کارکونکو پروفایلوته لیکل کیږي، دا ځانګړنه مو پکې له یاده ونه وځي، ځکه سرلیک په انلاین نړۍ کې د مخاطب او متن ترمنځ د اړیکو د تینګښت یوازینی لاره ده؛ په زړه پورې فیچري سرلیکونه د مخاطبانو په رابنګون کې ستر رول لوبوي، خو سرلیک باید له متن سره منطقي تړاو ولري؛ یا په بله توګه، د متن د موخې او پیغام رسونې لوډسپیکر و اوسي،

همدا راز د انلاين پروفایل محتوا او منځپانگه او پای باید له تلوسی پک او رابنکونکی وي. (۲۱: ۹۵)

په انلاين پروفایل کې څو نور ټکي:

په انلاين پروفایل کې باید له تکراري شيانو څخه ډډه وکړئ؛ که همدا اوس تاسې ۳۰ انلاين پروفایلونه وگورئ، نو خامخا به دا په کې ووينئ چې «په پښو تگ سره مې مينه ده، په ځانگړي کس پسې گرځم، د يو ښه ملگري په لټه کې يم» او... يا داچې زه ۲۷ کلن يم، په کابل کې ژوند کوم، يو نيم متر قد او تور وښتان لرم، نوي ماډل موټر مې ډير خوښيږي، يو کور، يوه مور او يو هم تور سپي لرم.

دا ډول پروفایلونه په انلاين نړۍ کې خورا زيات دي، موخه او پيغام يې هم يوازې په شخص پورې محدود وي؛ دا يوازې د خپل ځان د تبليغ او شهرت د لاسته راوړلو لپاره پکار وړل کيږي. (۲۲: ۹۵)

د پروفایل ليکنې او توليد په برخه کې باید لاندې ټکي په نظر کې ونيسئ:

خپله موضوع (شخص) وپيژنئ:

زياتره خبريالان دا فکر کوي، چې څو ساعتونو کې يو چټک پروفایل کيسه ليکلای شي، خو دا اصلا دومره ساده نه ده، که تاسې د ورځپاڼې لپاره پر يوې فرهنگي څېرې باندې پروفایل ليکئ، کيدای شي ډير کار وغواړي، خو که د تلویزيون لپاره پر يوې سياسي څېرې باندې پروفایل جوړوئ، يوازې د ساتونکو له خوا ستاسې د وسایلو چک کيدل هم نيم ساعت وخت اخلي؛ تاسې تلفون ته په څومره وخت کې ځواب ورکوئ؟ هغه څه وخت فرصت لري، چې له تاسې سره مرکه وکړي، درسره وگرځي او ستاسې د سناريو مطابق عمل

وګرې؟ په افغانستان کې، چې امنیتي وضع د نورو هیوادونو په پرتله ډیره کرکېچنه ده، د سیاسي چارواکو پروفایل جوړول ډیره زړه خوړیني لري او په همدغه ترڅ کې رابښکونکی کار دی. [۲۳:۹۶]

شخص په عمل کې وګورئ:

په کور یا دفتر کې ناست د یو چا په اړه پروفایل لیکل او له کتابونو او یا نورو ارشيفي موادو څخه پکې استفاده کول اسانه کار دی، خو د مخاطبانو لپاره به زړه رابښکونکی نه وي، که چیرته وغواړئ یو په زړه پورې تلویزیوني پروفایل ولیکئ، نو پکار ده، چې د خپل اصلي کرکتر ورځني فعالیتونه له نږدې وګورئ، او عملاً په صحنه کې خپله حضور ولرئ؛ که چیرته د یو استاد یا پوهاند په اړه یو پروفایل جوړوئ، نو تر هر څه د مخه باید په پوهنتون کې یوه ورځ د هغه درس یا لیکچر ته په صنف کې کینئ او پوښتنې ورڅخه وګرئ، او نور محصلان پوښتنو ته و هڅوئ؛ که کوم هنرمند یا سندر غاړي ته ورځئ نو پکار ده، چې له نږدې یې سندر واورئ او داسې نور؛ خلک ستاسې په خوله باور کوي، یایې نه کوي، خو که تاسې د پروفایل اتل په خپله په تصویر کې او عمل کې وګورئ، نو لیدل او کتل به یې ورته رابښکون وي.

که چیرته ولسمشر اشرف غني له تاسې سره د پروفایل لیکني لپاره د فوټبال یا کرکټ لوبه کوي، یا د وزیرانو په شورا کې ناست وي او خبرې کوي، او په کور کې د خپلې کورنۍ له غړو سره ډوډۍ خوري او تاسې هم ورسره شریک کیږئ او ورنه پوښتنې چې کوم خوراګونه یې خوښیږي او کوم شی تاسې پخولی شئ؛ نو د مخاطبانو لپاره به خورا رابښکونکی وي، تاسې دا کار په مرکو کې نشئ کولای، دا ځکه چې مرکې زیاتره په تړلو صحنو کې راځي. [۲۴:۹۶]

بڼه او بد ټول په ډاګه کړئ:

پروفایل یوازې پکار نه ده، چې تاسې خپل اتل پکې وسپړئ، دا یوه کرکې ده، چې د خپل محوري کرکټر په اړه پکې حقیقتونه څرگندوي؛ که ستاسې اتل د تود او ښه مزاج خاوند وي، نو ښه یې وځلوی خو که د تند خوی خاوند وي، کبرجن او صمیمي نه وي، نو تاسې یې اصلي ښه بریښه کړئ، تاسې کله بد نه ښه او له ښه نه بد جوړوي، په یو لړ مواردو کې ستاسې تصویر دا اجازه نه در کوي، ځکه په تصویر کې د هغه ښیگری او بدې ښه او بد خویونه را برسیره کيږي، پروفایل هغه وخت د خلکو لیوالتیا را پاروي، چې د یو چا په ښه او بدو اړخونو وغږیږي.

دوستان او دښمنان پرې وغږوي:

د انسان پیژندل سخت کار دی، خو هغوی چې له یو چا سره یې کلونه، کلونه وخت تېر کړي وي، په دې پیژندنه کې یې پریکړه بې ځایه وي، ستاسې د اتل میرمن، مور، لورګانې، زامن د هغه کورنۍ ژوند، خویونه او نورو ځانګړنو په اړه ښه معلومات درکولای شي.

مور کیدای شي په ماشومتوب کې د هغه پر شوخي وغږیږي، چې په دې وپاله کې یې لامبو وهله، اوبو وړی وه او په هغه ځای کې مو د لامبو وهونکو په واسطه له اوبو څخه راوویست، دلته تاسې مکلف یاست چې د اتل له مور او ملګرو سره وپالې ته لارښی او له نږدې څخه یې په انځوریزه ښه کیسه واورئ.

نږدې ملګري یې ستاسې تر ټولو ښه مرکچیان او سرچینې دي، دا ځکه چې هغوی ستاسې د پروفایل د کرکټر د ډیرو رازونو کسان دي.

له کس سره پر مرکه او خبرو اترو باید بسنه ونشي، ځکه مور ډیر داسې څه نشولیدلی، چې نور خلک، لکه د پروفایل د کورنۍ غړي او ملګري یې گوري؛

همدا راز د نوموړي د مخالفانو، منتقدانو، دښمنانو خبرې او نظرونه هم باید راواخيستل شي، چې هغوی ستاسې د سوژې او مضمون په اړه څه وايي.

د دښمن په خوله ستاسې د پروفایل د کرکټر ستايل به د مخاطبانو لپاره خورا رابښکونکی وي. (۲۵: ۹۸)

مه ډير زيات ليکئ، مه ډير کم:

يو شمېر خبريالان کيدای شي د پروفایل لپاره له حده زيات توکي، مرکي، غبرونه او انځورونه راټول کړي خو تاسې ټول په پروفایل کې نشئ ځايولی، تاسې يوازې هغه برخې راځلئ، چې تر ټولو رابښکونکې وي، دومره لږ توکي بايد نه وي، چې ستاسې د کرکټر کافي پيژندگلوې ورباندې ونه شي.

که په وچه ژبه د خپل پروفایل اتل يا کس د ژوند زوکړه، زده کړه بيانوي، دا به د مخاطبانو لپاره د زغم وړ نه وي، خو که د پروفایل اتل مو خپل لومړنی ښوونځی، پوهنتون او ټولگيو ته درسره لار شي او له ښوونکو او ټولگيوالو سره يې وغږوي، پروفایل به مولا په زړه پورې شي، د پروفایل کرکټر بايد د فلم د يو لوبغاړي په شان د خپل حقيقي ژوند په سناريو کې ولوبيري، خو داسې څه ترې مه غواړئ، چې د هغه له توان او وسه بهر وي، يا يې اوسنی دريځ اجازه نه ورکوي، د بيلگې په توگه دا مه ورنه غواړئ چې کلي ته درسره لار شي ستاسې سناريو او پلان بايد د شته واقعيتونو، امکاناتو او اسانتياوو په بنياد ولاړ وي (۲۶: ۹۸).

له تاريخي سبک ليکنې څخه ډډه وکړئ:

يو شمير خبريالان خپل پروفایل د کيسی د کرکټر په زوکړي، زده کړي او نورو مسایلو پیلوي خو دا ډیر زیات کامیاب ستایل نه دي، کونښن وکړی د رسنیو ډول ته په کتو سره پروفایل ولیکئ.

تاسې په خپلو راټول شویو موادو کې د قوت ټکي وگورئ، کله مو چې پیدا کړل خپل پروفایل او سبک په همدغو ټکو کې پیل کړئ.

- په تلویزیون کې به ښه پیل څه وي؟
- د دروازي ټک ټک او پروفایل له کرکټر سره ستري مشي؟
- له دفتر په موټر کې تگ او که کرکټر مو سندر غاړی وي، په موټر کې د هغه د ویديو سندرې اوریدل؟
- سیاسي چارواکي، چې د دفتر په وړاندې له مایک سره یوځای ورته دریري او ور پسي منډې وهي؟
- یا لوبغاړی وي، چې د ورزش په لوبغالي کې لوبه کوي، یا د یوه فلم د شوټینګ په مهال له هغه سره مخامخ کیري؟

دا ټولې ستاسې د پروفایل لپاره ښې پیل لارې دي، خو که فکر وکړئ خپل پروفایل له دي نه لا په ښه سریزو یا شاتونو پیلولی شی. (۲۷:۹۹).

د کرکټر خویونه مه پټوئ:

کله مو چې د خپل پروفایل د کرکټر په تړاو د اړتیا وړ معلومات ترلاسه کړل، مخاطبانو ته د هغه د ورپیژندو د څرګندتیا په برخه کې مه ویریرئ؛ مخاطبانو ته د متن او انځور، یا د هغه د کورنۍ د غړو په ژبه ووايئ، چې ستاسې د پروفایل کرکټر ډیر غوسه ناک او بی سلیقي سړی دي؛ خپلۍ یا بوتان یې دننه په کوټه کې ایستلي، برستني او کمپلي په کوټه کې نیت پرک او نا منظمي پرته

وي، د کور ميرمن ورنه خوشحاله نه ده او په ورو، ورو خبرو يې ډبوي او وهي؛ دا ستاسې د کرکټر سپکاوی نه دی، دا حقيقت دی او بايد خلک ورباندې وپوهيږي ځکه خلک په دفتر، وزارت، رياست او مديريت کې د نوموړي له سلوک او چلند خوښ دي او ډير نرم مزاجه دي، خو په کور کې ولې شخړې کوي؟

همدغه راز خويونه يې هم بيان کړئ، چې مهربان دي، له بيوزلو سره همکاري کوي، په جومات او مدرسه کې يې همکاري کړي ده، پل يې جوړ کړی او داسې نور...

همداراز دا هم ويلي شئ، چې د پروفایل جوړونې پر مهال شرميده، که برید يې کاوه، با ارادي سرې ښکارېده، لکه بې ارادي خوی يې ډير توند وه، که لږ يا منځنی خو دا ډول پريکړې غوڅې مه کوئ، کيدای شي دا په ډيرو وړ او مناسبو لارو وکړئ، په تصويرونو کې وښيي، چې مخاطب او د پروفایل اصلي لوبغاړي درنه خفه نشي؛ همدا راز په دغه کار سره تاسې قضاوت مخاطبانو ته پرېږدئ او خپله بې طرفي هم حفظ کړي. (۲۸: ۹۹).

د پروفایل موضوع څنگه وټاکو؟

د پروفایل موضوع تر ډيره په شخص پورې تړلي ده، نوموړی شخص ولسمشر، وزير، يو سياستوال، ادب پوه، شاعر، هنرمند، د ملي شورا غړی، بريالي ښځه، فلمي لوبغاړی يا بل هر کس چې د مخاطبانو د زړه راښکون لامل گرځي، کيدای شي.

سوژه موندل د پروفایل ليکنې لومړی گام دي، په ښکاره توگه سوژه ټاکنه اسانه کار بريښي، خو په عمل کې داسې نه ده؛ زياتره خبريالان د سوژي له ستونزي سره مخ وي او ډير ځله په تکراري او نا اړينو سوژو کار کوي، د خبريال هنر تر ډيره د معلوماتو په غونډولو او د پروفایل په پرله پسې غښتلتيا اوډون او لنډنو

کي بریښي خو دا باید و منو چي ددغو دوو پړاونو بشپړتیا او بنسټ ته د سوژي اړتیا ده، سوژه یا ښه نظرستاسي د کار پنځوس سلنه برخه جوړوي. [۲۹:۱۰۰]

د سوژي په اړه لومړنی مطالعه

تر سوژي یا کس موندني وروسته د خبریال لومړنی کار د شخص په اړه هر اړخیزه مطالعه ده، په دي توگه د موضوع سره زموږ لومړني پیژندگوي کيږي . د موضوع په بیلا بیلو اړخونو پوهیدل د حقایقو د تکرار او یو رنگي مخنیوی کوي، که چیري تر دي مخکي په اړوند شخص څه لیکل شوی وي، خبریال کولای شي له هغه سره په توپیر ځانته یو بیله لار وټاکي او له لومړني سره په بشپړه توگه پروفایل جوړ کړي.

د شخص انتخاب

د سوژي د غور اوي په مهال د هغي په لندښت غور وکړي او داچي ایا سوژه د مخاطب لپاره ارزښتناکه ده کنه؟

ایا دا به څوک وگوري یا واورې؟

ایا دا کس چي پروفایل پري لیکل کيږي ددي وړ دی کنه؟

له دغه کس سره به خلک زړه رابښکون وښی؟

دریځ مقام یې څه ده؟

په څه ډول وخت کي زه پروفایل لیکم، ټاکنې خو په وړاندې نه دي؟ که ټاکنې رانږدي وي مخاطبان به دا یو ډول تبلیغ ونه گڼي، دا اغیز کچه به یې څومره وي؟

ایا مخاطبان به په دغه کار له موره ناخوښه نشي؟

دا هغه پوښتنې دي چې تر سوژې ټاکنې مخکې باید ځوابونه ومومي؛ که پر سکالو غور وکړئ، پخپله پوهیږي چې پروفايل به مو څومره پر خلکو اغيز وشیندي او څومره به له هرکلي سره مخ کيږي. [۳۰:۱۰۱]

توکي يا معلومات څنگه را ټول کړو؟

ارشيفي سرچينې، د موضوع مخينه، تاريخي لاسوندونه، پلټونکي انټرنیټي ماشينونه، شخصي يادابنتونه، د کرکټر خپلوان، ملگري او کورنۍ له هغه سره مخامخ خبري اترې، د هغه کورنۍ، دفتري او ټلويزیوني ويډيو ارشيف او داسې نورې سرچينې په پروفايل کې ستاسې کار اسانه کوي.

د مړ شخص په پروفايل کې بايد دا ټکي روښانه شي، چې د ارواښاد په مړینې سره هغه په اړوند څانگه يا اداره کې بدلونونه راغلي او که نه؟

څومره اغيز يې پري ایستی؟

له پيژندگلویز پروفايل سره د مړي د جسد تصوير ور نه بریښي؛ ناروغي، کمزورتيا او د نسخې دوه تصويرونه پر لوستوالي اغيز پري باسي، خو که ستاسې کردار (سندرغاړي، د سینما لوبغاړي، سياستوال او...) د ناروغي په حال کې وي، او حکومت او خلک ورته ناخبره وي، په عاطفي لحاظ به دا ډول تصوير خپراوي د خلکو او چارواکو په پام راگرځولو کې رڼه رول ولوبوي.

ستاسې کړنې د مړینې په مهال د هغه د جنازي گڼه گڼه، د خلکو بدرگه او د نوموړي په اړه د خلکو نظرونه کولای شي په لوستوالو او لیدونکو کې د کرکټر په اړه يو ښه تاثیر پيدا کړي.

د مړي د وروستيو غونډو ويناوي، وروستی خبري غونډي، له ملگرو سره وروستی ناستي او نور کولی شو په خلاص مټ خپاره کړو؛ دا ډول تصويرونه

او مستند فلمونه يو خانگري تاتر او مصنوي ارزښت ليردوي، د شخصيت پر مړينه د خواشيني او خواخوږي په دود کولی شو د پروفایل په پای کې يو يا دوه کرښې ور زیاتي کړو، خو که ژړا او فریاد زیات شي، د پروفایل ارزښت په ژړا او فریاد بدل شي؛ که شخصیت مو په لري وخت کې مړ شوی وي، د پیژندگلوي لپاره یې باید کتابونه، کتابتونونه، پخوانیو خلکو، ملگرو او دوستانو ته لار شو.

د شخصیتي پروفایل توکي (مواد):

د شخصیتي پروفایل تر ټولو ښه سرچینه پخپله شخصیتونه دي؛ له هغو سره له اړیکو او مرکو پرته د پروفایل بشپړتیا ناشونې ده، د نویو ژورنالستانو لپاره غوره دادې، چې په پیل کې پر ورو خلکو پروفایل ولیکي، وروسته کولای شي د مشهورو او نوم وتو کسانو پر ژوند او حالاتو وغږیږي.

له شخصیت یا اصلي موضوع سره تر مخامخ کیدو نه مخکې باید د هغه د ژوند چارو کړو وړو، او نورو بوختیاوو په اړه معلومات ولرو.

وگوري چې هغه په خپل مسلک کې بریالی دي؟

څه کارونه یې کړي؟

د څیړنو، نظرونو، هیلو او غوښتنو مطالعه یې اړینه ده، که شاعر وي، شاعري یې ولولئ، که لیکوال وي، لیکوالي یې وگورئ، دا ځکه چې د همدغو د پنځو لارو کولی شو د هغه شخصیت ریښي مطالعه کړو.

د کمزورو ژورنالستانو تمبلي او ناغیري ددې لامل گرځي، چې د اړوند کس په اړه شته معلومات، کتابونو او خبرونو نه ډډه وکړي، په داسې حال کې، چې له شخصیتونو سره مخامخ ناسته، خبري اتری، توکي تکالی او د هغوی د ژوندانه

د بيلابيلو اړخونو سپرل او پوښل کولی شي مور ته ډير نالوستي شيان په لاس راکړي.

ډير ځله کيدای شي ژورناليست د خپلو شخصي عقيدو، تربگنيو او کرکي ښکار شي، خو که له مرکچي او شخص سره کينيني ښايي باور يې بدلون ومومي او نور نو د شخصيتونو په درک او پيژندنه کې له احتياط او رڼي زاويې څخه کار واخلي. [۱۰۳:۳۲]

مرکه څنگه وکړو؟

(Interview) يا مرکه د يوې ځانگړي څانگې د يوه کس سره کيږي لکه انجينر ، ډاکټر ، ساينس پوه، ژورناليست ، د زړه د ناروغي له پوه ، د کومې کلتوري يا ټوليزې ادارې له مشرانو او نورو سره له دې څخه موخه داسې مرکه ده ، چې د کوم کس د بېلا بېلاو خواوو د راسپړلو له پاره سرته رسيږي او يا د کوم کس د فکر او ژوند په عامه توگه په ټلويزيون او جريدو کې ليدل کيږي ځکه د راډيو وخت محدودوي . مرکه کوونکي بايد د مرکې چاپيريال ارام وساتي ، چې په هغې کې منحرف کوونکی وسايل د حواسو تمرکز خراب نه کړي او دغه راز شور او زوږ مزاحمت ونه کړي او دغه راز نور افراد هم بايد موجود نه وي . د مرکې د اطلاعاتو د ثبت وسايل د مرکې د ډول پورې اړه لري . که فرضاً څېړونکی يا مرکه کوونکی په پخواني پروگرام سره او د ځانگړي موخې په پام کې نيولو سره د مرکې کار پيلوي نو له دې امله پوهيږو او بايد پوه شي ، چې د کومو موضوعاتو او مسايلو په هکله له مرکه ورکوونکي څخه پوښتنې کوي او کوم ځوابونه تعقيب کړي او د انسانيت کوم ډول اطلاعات راټول کړي ، چې وکړای شي د څېړنې د مسئلې ځواب ورکړي. له دې امله اړ دي، چې له مرکه ورکوونکي څخه د پوښتنو د ډول او شمېر په اړه مخکې فکر وکړي او

هغه تدوين او ترتيب کړي . مرکه کوونکی حالت او د پوښتنو د طرحه کولو ډول بايد داسې وي ، چې لومړی د پلټنې حالت ځانته ونه نيسي او مرکه ورکوونکی ورته خفه نه شي او د مرکه ورکوونکي منفي عکس العمل رامنځ ته نه کړي . د بدن د غړو د حالت په بدلون او په اشارو او کنايو سره د اغراق ډوله څرگندونو يا د مرکه ورکوونکي له خوا د حقايقو د پټولو له پاره زمينه برابره نه شي. مرکه د دې سبب کيږي ، چې مرکه کيدونکی يا ځواب ورکوونکی په ښه توگه د پوښتنو او څېړنې په موخه ښه پوه شي او له دې امله د مناسبو ځوابونو د درک، کشف او د معلوماتو د تر لاسه کولو امکانات رامېنځته کيږي او له څېړونکي سره د حقيقت او واقعيت په لاسته راوړلو او مجهولو د کشفولو په برخه کې مرسته کوي . په دې څپرکي کې راديوبيي مرکه ، د مرکي ډولونه ، خبري مرکه ، معلوماتي مرکه ، غير رسمي مرکه ، مذاکراتي مرکه ، شخصي مرکه ، مسلکي مرکه ، د مرکي د ميتود ډولونه ، ساختار لرونکي يا منطقي مرکي، نيمه نا منظمه مرکه و نيمه ساختار لرونکي مرکه يا نيمه نامنظمي مرکي ، د مرکي په ميتود کې اجرائي کتنې ، د هر ډول مرکي لړۍ ، د مرکي تودول ، سرول او د مرکي تړل ، د مرکي ثبتول ، د مرکي د ميتود ليکنې، خبرو ته پای ورکول ، د مرکي د ميتود نيمگړتياوې ، په مرکه کې د پام وړ ټکي او نورو ته ځای ورکړل شوی او په تفصيل سره توضيح شوي دي.

له مهمو شخصيتونو سره مرکو کې پر ژورناليسټيکي تگلارو او د مرکي پر هنر سربيره د محيطي قوتونو انگيرنه او شعور هم اړين بلل کيږي.

تر مرکي مخکې لاندې پوښتنې پيدا کيږي:

- ايا موږ له يوه سم سړي سره مرکه کوو؟
- ايا له ده سره موږ د څه ويلو وړتيا شته؟

• لوستونکي به يې له شخصيت او معلوماتو سره زړه راښکون وښيي؟

• ايا د مرکي لپاره وړ خای او وخت ورسره ټاکو؟

• ايا زموږ پوښتنې به د هغه له بنسټيزو چارو او ميلان سره تړاو ولري؟

• څنگه ورته ووايم، چې دفتر ته مې بوځي، او هلته غونډه را وغواړي، مديریت وکړي، د غرمي ډوډۍ وخوري، له خلکو سره روغبر وکړي او بېرته کورته ستون شي.

د يو ژورناليست په توگه که چيرې تاسې د خپلي اړوندي سکالو اروايي څيرنه غواړئ، نو تاسې ته بايد د روښانه وي، چې د پوهاند مجاور احمد زيار او استاد حبيب الله رفيع ترمنځ ډير توپير دي. دواړه د بيلا بيلو شخصيتونو څښتنان دي او بنايي په مزاج او صفت کې هم سره ورته ونه اوسي.

له دغو دواړو کسانو څخه د مرکي غوښتنې څه دي؟

ددې خبرې ځواب د هغوی په ټولنيز مقام، ورځنيو چارو، بوختياوو او مزاج پورې تړاو مومي.

د مرکي د برياليتوب لپاره اړينه ده، چې د نورو الواک ټکي، سلوک او د هغوی د اندونو او خيالونو د مفهوم پېژندنې وړتيا ولرو. په دې هم بايد وپوهيږو، چې د يوه ځانگړي سلوک او نظرونو له مخې د شخصيت د کوم يوه اړخ روښانتيا شونې ده.

يو ژورناليسټ وايي: «که تاسې شخصي پروفایل ليکئ او شخص مو پر وړاندې ناست وي، داسې وانگيرئ، چې يو کتاب مو په مخکې ايښی، تاسې کولی شئ، ددغه کتاب هره پاڼه وړوئ او هرڅه پکې ولولي؛ يعنی د پوښتنې له لارې کولی شئ، د نوموړي د ژوندانه هر اړخ راوسپړئ خو دا د مرکيال په وړتيا پورې اړه لري، چې د کتاب کومو څپرکو ته ارزښت ورکوي.» [۳۳:۱۰۴]

۲، ۲۳- مرکه

له مهمو شخصیتونو سره مرکو کې پر ژورناليسټيکي تگلارو او د مرکې پر هنر سربيره د محيطي قوتونو انگيرنه او شعور هم اړين بلل کيږي.

تر مرکې مخکې لاندې پوښتنې بيدا کيږي:

- ايا موږ له يوه سم سړي سره مرکه کوو؟
- ايا له ده سره موږ د څه ويلو وړتيا شته؟
- لوستونکي به يې له شخصيت او معلوماتو سره زړه راښکون وښيي؟
- ايا د مرکې لپاره وړ ځای او وخت ورسره ټاکو؟
- ايا زموږ پوښتنې به د هغه له بنسټيزو چارو او ميلان سره تړاو ولري؟
- څنگه ورته ووايم، چې دفتر ته مې بوځي، او هلته غونډه را وغواړي، مديريت وکړي، د غرمي ډوډۍ وخوري، له خلکو سره روغېر وکړي او بېرته کورته ستون شي.

د یو ژورنالیست په توګه که چیرې تاسې د خپلې اړوندې سکالو اروایې څیرنه غواړئ، نو تاسې ته باید د اروښانه وي، چې د پوهاند مجاور احمد زیار او استاد حبیب الله رفیع ترمخ ډیر توپیر دي. دواړه د بیلا بیلو شخصیتونو څښتنان دي او ښایې په مزاج او صفت کې هم سره ورته ونه اوسي.

له دغو دواړو کسانو څخه د مرکې غوښتنې څه دي؟

ددې خبرې ځواب د هغوی په ټولنیز مقام، ورځنیو چارو، بوختیاوو او مزاج پورې تړاو مومي.

د مرکې د بریالیتوب لپاره اړینه ده، چې د نورو الواک ټکي، سلوک او د هغوی د اندونو او خیالونو د مفهوم پیژندنې وړتیا ولرو. په دې هم باید



<http://electschreck.com/sample-cover-letter-broadcast-journalism/> (شکل ۹:۱)

وپوهیږو، چې د یوه ځانګړي سلوک او نظرونو له مخې د شخصیت د کوم یوه اړخ روښانتیا شوني ده.

یو ژورنالیست وایي: «که تاسې شخصي پروفایل لیکئ او شخص مو پر ورداندې ناست وي، داسې وانګیرئ،

چې یو کتاب مو په مخکې ایښی، تاسې کولی شئ، ددغه کتاب هره پاڼه واورئ او هرڅه پکې ولولي؛ یعنی د پوښتنې له لارې کولی شئ، د نوموړي د ژوندانه هر اړخ راوسپړئ خو دا د مرکيال په وړتیا پورې اړه لري، چې د کتاب کومو څپرکو ته ارزښت ورکوي.

راديويي مرکه د ويناوو د ژوندي ډول څخه دی. ددې طريقي څخه په استفادي سره د ليکوال د ويلو مطالبو بالقوه ظرفيت زياتيږي. د خلکو راوستل ميکروفون ته هغوی، چې د ويلو لپاره ډېرې خبرې لري ولي په ليکلو باندې قادر نه دي او يا د هغوی د دندو اشتغال ميزان تر دې حده دی، چې د مختلفو ليکلو لپاره وخت نه لري. دا امکان ورته برابريږي، چې خپلې خبرې ووايي.

خلک يو د بل سره د زړه خواله او خبرې ډېرې زياتې خوښوي هغوی حتا د نورو له خبرو څخه خوند اخلي. په همدې دليل د مختلفو موضوع گانو وړاندې کول په راديويي خپرونه کې د مرکې په بڼه د خپروني ساده ويناوو په قالب کې له بي کاري څخه بهتره دی (۳۴:۸۳).

ميداني مرکه

د سټوډيو نه بهر مرکه يا رپوټ د کلي او ښار په سطح د ميداني مرکې لپاره د



<http://electschreck.com/sample-cover-letter-broadcast-journalism/> (شکل ۱۰:۱)

لاسي ثبت څخه کيدی شي گټه واخلو. د اواز د ثبت د پکار اچولو طريقه او له هغې څخه او تر هغې مهمه استفاده ډېره مهمه ده. دستگاه د کار څخه د اگاهي لرل دي. د ملاقات ځای ته د ورتلو څخه مخکې د

مرکې لپاره بايد لاندې موارد بررسي يعني چک کړئ:

1. د بطريو چارج بايد کنترول شي.

2. تش يا خالي کستونه بايد اضافي له ځان سره ولري دا ځکه ممکن ده، چې د کار پروخت کې د نوي او مناسبې سوژې سره مخامخ شي.

د مقصد په طرف د حرکت نه مخکې بايد يو خالي کيسټ په ټپ کې واچوي او په ميک کې خبرې کول او ثبت د کيفيت کنترول کول او د هغې امتحان کول اړين دي. دا ځکه چې دا به ډېر ناگواره او مايوس کوونکي وي، چې د مرکې په پيل کې د دستگاه له نقص څخه خبر شي. مخکې د مرکې له سرته رسولو څخه اواز د سطحې د تعين لپاره او د ټپ د عقرب د خوځېدو څخه مطمئن او اواز د کيسټ د څرخولو او د تاويدو کار بايد سرته ورسوي.

د ځيني فني ټکو په رعايت سره کيدی شي بڼه او بريالی مرکه وړاندې کړي. بل مهم ټکی دادې، چې زياتره د استفادې وړ ميکروفونونه په ميداني مرکه کې بايد په ياد ولري، چې دا ډول ميکروفون استعمال کړي، چې د باد له غرس او بي ځای نا رابلل شويو زره خرابونکو اوازونو څخه مخنيوي وکړي. په داسې حال کې، چې له تاسو سره باد نيونکی ميکروفون نه وي کولی شي به ابتکاري ډول هغه په يو د ستمال کې تاو کړی او بيا هغه په درې پاڼه يا ترای پاتې باندې نصب کړی د بادگير يا بادنيونکي بڼه غوره کوي(۳۵:۸۶).

راډيويي مرکه (Radio Interview)

انټرويو د انگرېزی ژبې کلمه ده، چې معنا يې خبرې او اتري ده، مخامخ خبرې په راډيو کې له مرکې څخه موخه داسې با قاعده ليدنه اخيستل کيږي، چې سوال او ځواب وي شوي خبرې اتري تر بڼه ايډت وروسته خپرېږي. سي شروډ په خپل کتاب **Journalistic Interview** کې ليکي: "په ژورناليزم کې تر ټولو مهم کار د رپوټېنگ او او په رپوټېنگ کې تر ټولو مهم کار مرکه اخيستل دي. د مرکې موخه د په زړه پوري، مهمو يا پټو معلوماتو تر لاسه کول دي."

ډاکټر عبدالسلام خورشيد په فن صحافت کې مرکه داسې تعريفوي: " مرکه د پلان شوي ليدني نوم دی. په اخباري اصطلاح کې له هغه څخه موخه هغه ليدنه ده، چې په هغې کې پر تلفون، شفاهي ډول يا په ځانگړي ډول حقايق او نظر معلوميري (۴۷:۳۶).

د مرکې ډولونه

1. خبري مرکه
2. معلوماتي مرکه
3. ډله بيزه مرکه
4. غير رسمي مرکه
5. مذاکرتي مرکه
6. مسلکي مرکه
7. شخصي مرکه

خبري مرکه

د ډېرو خلکو د په زړه پوري والي لپاره خبري مرکه خپريري. دا مرکه نږدې هر چا ته په زړه پوري وي. په هغې کې د مهمو پېښو په اړه له اړوندو کسانو سره مرکې کيري.

معلوماتي مرکه

د کوم پلان يا پروژې په اړه د لومړنيو معلوماتو د ترلاسه کولو په موخه وي. په هغه کې د يوه پلان د راتلونکو لگښتونو، د هغه پلان له امله د سيمې د خلکو په ژوند اغيز او نور معلومات شامل دي. په هغې کې عددونه او شمېرې په تفصيل

بيانيري

غير رسمي مرکه

دا مرکه د خای او پروگرام له ټاکلو پرته کیږي. کله چې کوم مشر چارواکی یوې غونډې ته ورځي او هلته تر وینا کولو وروسته له هغه څخه یو څو پوښتنې کیږي. دغه ډول مرکه له ولسمشر، لومړی وزیر، ایالتي وزیرانو او نورو سره کیږي. ځینې وختونه سختې پوښتنې کیږي. ځینې وخت د یوې پوښتنې په هکله د ټولو گډونوالو نظر پوښتل کیږي بیا وروسته هغه اډېټ کیږي.

مذاکراتي مرکه

د ولسي غبرگون معلومولو لپاره کله، چې له یوه څخه د ډېرو خلکو نظر معلومیږي نو هغې ته مذاکراتي مرکه ویل کیږي. په هغې کې د یوې مسلې په اړوند د زیاتو خلکو نظر معلومیږي څو د کومې خبرې پېښې په ترڅ کې عامه نظر په ډاگه شي.

شخصي مرکه

له دې څخه موخه داسې مرکه ده، چې د کوم کس د بېلا بیلو خواو د راسپړلو لپاره کیږي یا د کوم کس د فکر او ژوند د بېلا بیلو خواو په هکله د هغه د فکر د معلومولو لپاره اخیستل کیږي. دغه ډول مرکه په عامه توګه په تلویزیون او جریډو کې لیدل کیږي ځکه د راډیو وخت محدود وي.

دا مرکه د یوې ځانګړې څانګې د یوه سره کیږي لکه انجینر، ډاکټر، ساینس پوه، ژورنالېست، د زړه د ناروغیو له پوه، د کومې کلتوري یا ټولنیزې ادارې له مشرانو سره. ددې ډول مرکو لپاره مرکه کیدونکو ته له مخه تیارې اړین دی څو د اړوندې موضوع په اړه اړین معلومات ولري او مرکه معلوماتي شي (۷:۳۷).

د مرکي ميتود

مرکه هغه ميتود دی، چې په هغه کې له ځواب ويونکي سره د پوښتنه کوونکي يا څيړونکي د مستقيم ارتباط له لارې د څيړنې د اړتيا وړ اطلاعات راټوليزي. په واقعيت کې مرکه دوه اړخيزه مکالمه ده، چې د پوښتنه کوونکي د پوښتنې په طرح کولو سره په څيړنې پورې د اړوندو اطلاعاتو د ترلاسه کولو په خاطر پيل کيږي. دغه کار په مخامخ ډول يا د تليفوني ارتباط له لارې سرته رسيږي.

د مرکه کوونکي او مرکه کيدونکي ترمنځ ددوستانه ارتباط ټينګول ددغه ميتود په ګټورتيا کې مهم رول لري، ځکه مرکه په واقعيتونو، احساساتو، تمايلاتو او د ځواب وروکونکي په علايقو باندې د پوهيدو په خاطر طرح او پروګرام يې جوړيږي. دغه کار له مرکه کوونکي سره د دوستانه ارتباط د ټينګولو او د باور د رامينځته کولو له مخې سرته رسيږي. په دې ميتود کې مرکه کوونکي په مرکه کيدونکي کې د نفوذ په لټه کې نه وي.

هغه نه غواړي، چې داسې عمل وکړي، چې په هغه کې د بدلون د رامينځته کيدو سبب شي. دغه راز مرکه کوونکي بايد پوه شي، چې صبر، خپلويتوب او د ناوړه شرايطو د رامينځته کيدو زغم يو ضروري کار دی، ځکه که چېرته وغواړي د ناملايمانو په مقابل کې عکس العمل څرګند کړي د مرکي کار مخته نه شی تللی. يعنې که چېرته مثبت يا منفي عکس العمل وښيي، چې د مرکه کيدونکي د څرګندونو په ډول کې بدلون رامينځته کړي يا هغه وهڅوي، چې د مطلب يا موضوع په بيانولو کې له اندازې زيات اغراق وکړي يا هغه پټ کړي ددې سبب کيږي، چې څيړنکی يا مرکه کوونکي د مرکه کيدونکي دروني واقعيتونه درک نه کړي. له دې امله مرکه کوونکي بايد په پوره صبر او حوصله سره د مرکه کيدونکي ويناوې او څرګندونې ثبت کړي. دداسې کلمو او

لغتونو څرگندول او د تاکیدی حالتونو نیول، چې د مرکې طبیعي جریان دهغه له تگلوري څخه وباسي باید له سرته رسولو څخه یې ډډه وشي.

مرکه کوونکی باید د مرکې په بهیر کې لاندې ټکو ته پام واړوي:

1. مرکه باید د مرکه کیدونکي د طبع او روغتیا تهدیدونکي او خلاف نه وي.

2. مرکه کوونکی باید مرکه کیدونکي د مرکې له موخو او ددغه کار لپاره د هغه د ټاکلو له علت څخه خبر کړي.

3. مرکه کیدونکی باید د ثبت له میتود او د ورکړل شوو ځوابونو له ثبت څخه خبر وي او هغه ومني یعنی دا، چې باید د ثبت له میتود څخه لکه لیکل، علامه وهل، د غږ ثبت په دستگاه سره غږ ثبت کول، میکروفون ایښودلو یا عکس اخیستلو او فلم اخیستلو سره موافقه وکړي.

4. لکه څنګه، چې وویل شول مرکه کوونکی باید هڅه وکړي، چې د مرکه کیدونکي باور ځانته جلب کړي او هغه ته ډاډ ورکړي، چې د مرکې موضوعات او څرګندونې په پټ او محرم پاتې شي. د مرکې کیدونکي د باور د راجلبولو لپاره باید مخکې ورسره تماس ونيول شي او دهغه د توجیه کولو وروسته په هغه کې لازمه تیاري رامینځ ته کړي.

5. مرکه کوونکی باید هڅه وکړي، چې په چاپیریال باندې واکمنه دوستانه فضا او شوق رامینځته کوونکي وي. د بېلګې په توګه، مرکه د ستړیا سبب نه شي، بلکې هڅه وشي، چې د مرکې ځای راحت وي او دمرکې وخت لنډ وي د غه راز پخپله مرکه کوونکی هم باید په آرامی او راحت سره مرکه وکړي، ځکه له دې پرته د ستړیا رامینځته کیدل نه یوازې دا چې د مرکې له بهیر نه مخنیوی کوي، بلکې په مرکه کیدونکي باندې هم اغېز کوي، چې ژر ستړی شي.

6. مرکه کونکی باید د مرکې په بهیر کې هوبنیار او څیرک او په عین حال کې د طرح شوو مسائلو په وړاندې خپله بې تفاوتې هم وساتي او که چېرته د څرگندونو بهیر له طبیعي حالت څخه ووت (د بېلګې په توګه انکار یا اغراق رامینځته شي) د مناسبو تدبیرونو په نیولو سره هغه طبیعي جریان ته راوګرځوی.

7. مرکه کونکی باید د مستقیمو او څرګندو ځوابونو له ورکولو څخه، چې د مرکه کیدونکي د پوښتنې په برخه کې په موضوع کې د هغه د عقیدې څرګندوی ځان وساتي له دې پرته که چېرته مرکه کیدونکی وکړای شي د مرکه کونکي د بې طرفي حالت بدل کړي یا د مسلې یا موضوع په باره کې دهغه په عقیده پوه شي، کولی شي د پوښتنې د ځواب بهیر ته په داسې ډول لوري ورکړي، چې مرکه کونکي ته خوښ وي.

8. مرکه کونکی باید پاملرنه ولري که چېرته ځواب ورکونکی د موضوع په باره کې د پوښتنې او ځواب ورکولو په دوام باندې ونه توانيږي. د هغې په دوام باندې دې ټینګار ونه کړي او دداسې یو حالت په پوهیدو سره دې سمدلاسه د بل نوي مطلب او موضوع په لوري لارښونه وکړي.

مرکه کونکی باید د امکان تر حده له مرکه کیدونکي سره هم ژبه، هم فرهنگ او هم جنس وي، چې یو له بل سره ښه تفاهم وکړي. له دې نه پرته به مرکه له خنډ سره مخ شي او البته کله، چې بله چاره موجوده نه وي، له ژباړونکي څخه دې ګټه واخیستل شي او د مرکې کار دې یو داسې ژباړونکي ته پریږدي، چې په دې برخه کې یې زده کړه کړي وي خو باید پام ولرو، چې دداسې مرکې نتیجه به د مرکه کونکي او مرکه کیدونکي ترمنځ د مستقیمو خبرو په څیر اعتبار ونه لري. له دې سربېره، د درېم شخص او کس شته والی د مرکې په

چاپیریال باندې منفي او ناوړه اغېزه لري او ریښتني او صحیحه نتیجه ترې لاسته نه راځي.

۱. په داسې وختونو کې، چې مرکه کوونکی احساس وکړي، چې د مرکي جریان له خپل اصلي تگ لوري څخه وتلی دی باید په لازمه هوښیاری او ظرافت سره او دمناسبو پوښتنو په طرح کولو سره د مرکي جریان خپل طبیعي تگ لوري ته راوگرځوي، خو باید د پوښتني ځواب مرکه کیدونکي ته القا نه شي.

۲. مرکه کوونکی باید هڅه وکړي، چې د مرکي پوښتني ذهن ته وسپاري او یاد یې کړي او دهغو په طرحه کولو کې د منطقي ترتیب رعایت وکړي.

۳. مرکه کوونکی باید د مرکه کیدونکي عین مطالب د مرکي کارت ته ولیردوي او په هغو کې د شخصي نظریاتو له گډولو څخه ځان وساتي او دغه راز له مرکه کیدونکي سره له جدل، مناقشي، او شور مشور څخه ځان وساتي.

۴. مرکه کوونکی باید د مرکي چاپیریال آرام او خلوت وساتي، چې په هغه کې منحرف کوونکي وسایل د حواسو تمرکز خراب نه کړي او دغه راز شور او

زور مزاحمت ونه کړي او دغه راز نور افراد هم باید موجود نه وي.

۵. د مرکه کوونکي حالت او د پوښتنو د طرح کولو ډول باید داسې وي، چې لومړی د پلټني حالت ځانته ونه نیسي او مرکه کیدونکی



http://pusatmuzikreco.com.my/product_info.php?products_id=272 (شکل ۱:۱)

خپه نه شي او د مرکه کونکي منفي عکس العمل رامینځته نه کړي. دویم د بدن د غړو د حالت په بدلون او په اشارو او کنايو سره د اغراق ډوله څرگندونو يا د مرکه کيدونکي له خوا د حقايقو د پټولو لپاره زمينه برابره نه شي.

۶. مرکه کونکی د مرکې د کار له پای ته رسيدو وروسته بايد ثبت شوي ځوابونه له ځنډ پرته يو ځل وگوري. که چېرته يې وليدل، چې نيمگرتيا موجوده وه او يا کوم سوال ته ځواب ورکړل شوی نه وی، نو بيا دې له مرکه کيدونکي څخه ځواب وغواړي او د مرکې کار دې پای ته ورسوي(۱۴۵:۳۸).

د مرکې د اطلاعاتو د ثبت وسايل

د مرکې د اطلاعاتو د ثبت وسايل د مرکې په ډول پوري اړه لري. که فرضاً څيرونکی يا مرکه په پخواني پروگرام سره او د ځانگړي موخې په پام کې نيولو سره د مرکې کار پيلوي نو له دې امله پوهيږي او بايد پوه شي، چې د کومو موضوعاتو او مسايلو په هکله له مرکه کيدونکي څخه پوښتنې کوي او کوم ځوابونه تعقيب کړي او اساساً کوم ډول اطلاعات راټول کړي، چې وکړای شي د څيړني د مسلې ځواب ورکړي. له دې امله مجبور دی، چې له مرکه کيدونکي څخه د پوښتنو د ډول او شمېر په باره کې مخکې فکر وکړي او هغه تدوين او ترتيب کړي. مرکه کونکی له دې وروسته هغه په يوه مناسبه طريقه جوړوي ورکوي، چې د مرکې په کارت سره يې تغير وو. د سوالونوله تدوين نه وروسته مرکه کونکی هغوی په يوه مناسب طرف کې ترتيبوي، چې د مرکې کارت نوميري. د اطلاعاتو د ثبت وسايل، د مرکې کارت دی، چې د موضوع او څيړني د مسلې سره په ارتباط کې پوښتنې په کې وي. دغه کارتونه له پوښتنليکونو سره ورته والی لري خو په دومره توپير سره، چې د هغو د پوښتنو حجم کم وي او کار يې هم له پوښتنليکونو سره توپير لري. پوښتنليکونه د پراخي

مطالعي اود ستري ټولني د مطالعي په برخه كي وي، خو په مرکه كي د مطالعي ور افراد لږ وي او د مرکي کارت د محدودو کسانو لپاره وي.

د مرکي وسايل هم د پوښتليکونو په څير په دوه ډوله دي



الف: معياري شوي وسايل، چې د هغو باور، اعتبار، او موثقيت منل شوی وي او د ځانگړي مطالعي لپاره يو شمېر پوښتني لري دا د څيرني لپاره ساده وسايل دي.

ب: د څيرونكي له خوا جوړ شوي يا غير معياري وسايل، چې د ميزان شوو او معياري وسايلو د نشتوالي په وخت كي

ځيني کار اخيستل كيږي. دغه پوښتني څيرونكي طراحي، تعريف او سازماندهي كوي يا يې جوړوي، چې بايد له لازم باور څخه برخمن وي.

د مرکي د ميتود ډولونه

د مرکي ډولونه کولی شي په يو دوام لرونكي خط باندي وښايو. دغه مرکي د کار د ميتود او د اړوند سنجش د وسايلو له مخي په دريو (۳) ډولونو وېشل كيږي:

1. ساختار لرونكي يا منظمي مرکي
2. نيمه ساختارونكي يا نيمه منظمي مرکي
3. غير ساختار لرونكي يا غير منظمي مرکي

ساختار لرونکي يا منظمي مرکي

دغه مرکي، چي ترلي، معياري، او هدايت شوي مرکه هم ورته هم وايي او له مخکي څخه د سنجش شوو وسايلو درلودونکي ده يعني د پوښتنو شمېر او ډول، ترتيب او دغه راز د پوښتنو کار تونه له مخکي څخه جوړ او تيار وي او مرکه کوونکي د مرکي په وخت کې له هغو څخه په کار اخستنه او په هغه ترتيب سره، چي پوښتنې په کې تنظيم شوي وي د مرکي کار پيلوي. په دې ميتود کې څيرونکي يا مرکه کوونکي کولی شي له وسايلو څخه کار واخلې او دغو وسايلو ته د لومړيتوب حق ورکړي او هم کولی شي له خپلو جوړو شوو وسايلو څخه کار واخلې. په دې ډول مرکو کې له هر چا يو ډول پوښتنه په يو ميتود ترسره کيږي له دې امله د ځوابونو ترمنځ هر ډول توپير داسې تصور کيږي، چي ريښتني دي. په دې ډول مرکو کې د خبرو اترو په محور کې لاندې ټکي شامليري:

- متحد الشکل جوړښت
- د مرکي د بهير معياري کول
- د ځوابونو د پرتله کولو وړتيا

نيمه نا منظمه مرکه

دغه ډول مرکي ته ازاده، خلاصه، غير معياري او نه هدايت شوي مرکه وايي. په هغه کې د سنجش اواز مخکي له مخکي طراحي شوي وسايل نه وي. البته څيرونکي پروگرام لري يعني دغه ميتود داسې نه دي، چي هدف او ميتود ونه لري او يا دا چي مرکه کوونکي څه خاص پروگرام ونه لري، بلکې په دې معنا دي، چي څيرونکي د منظمي مرکي د ميتود په څير د خبرو طراحي شوي وسايل نه لري. په ځانگړي ترتيب سره د پوښتنو شمېر ورسره نه وي، بلکې د

زیاتو دقیقو او ژورو رپوټونو د لاسته راوړلو لپاره زیاته ازادې او عمل لري له دې امله څیړونکی کولی شي زیات دقیق او ریښه یې ځوابونه ترلاسه کړي.

په دې میتود کې پوښتنه کوونکی لومړی د مرکې پوښتنې په خپل ذهن کې لري یا امکان لري په یوه کاغذ یې یادښت کړي وي خو د هغو په طرح کې په ځانگړي ترتیب ځان ملزم نه بولي. یعنې هغه لومړی حالت او شرایطو ته په پام سره او د مرکه کیدونکي تیاری ته په پام سره له پوښتنو څخه یوه مناسبه پوښتنه طرح کوي او د مرکې کار مخته وړي او بیا له شرایطو سره مناسبه دویمه پوښتنه کوي او په همدې ډول نورې پوښتنې کوي. دویم د مرکې کوونکي لپاره ازادې زیاته وي، چې که چېرته د مرکې د پوښتنو او ځوابونو په ترڅ کې یوه نوي او غیر منتظره موضوع او مطلب رامینځته شو، نو سمدلاسه یوه مناسبه پوښتنه کوي، چې د اړوند ځوابونو او معلوماتو شتمني او غنا زیاته کړي او په دې ډول د حقیقت د کشف په برخه کې یو گام نور هم نږدې شي. دریم دغه میتود د ځواب ورکوونکي او مرکه کوونکي لپاره یوه مناسب وخت دی، چې له محدودیت څخه لیرې د طرحه شوو پوښتنو په باره کې خپل نظر ور دننه کړي.

په هر ډول، خلاصه مرکه د مسئلې په ژوروالي باندې د پوهیدو په برخه کې یو مناسب میتود دی. په تېره بیا، چې د مرکې لپاره لږ کسان وي. په همدې دلیل یو شمېر کلینکي ارواپوهان، تولیدییز مرستندویان، سلاکاران، او د زده کړې لارښوونکي په خپلو څیړونو کې د ازادې او نا منظمې مرکې له میتود څخه کار اخلي ځکه، چې د ازادې مرکې دغه میتود د کیفی اطلاعاتو او معلوماتو د لاسته راوړلو په برخه کې مناسب میتود دی.

په دې ډول مرکو کې د خبرو اترو محتوا او سیاق دواړه ددغه بهیر مهم ابعاد جوړوي. په دې ډول مرکو کې په لاندې ټکو باندې زیات ټینګار کېږي:

- روښانه څرگندونه او توضیح
- په بڼه او استادانه ډول د چارو ترتیب او تنظیم

نیمه ساختار لرونکي یا نیمه منظمه مرکه

- په دغه ډول مرکو کې زیاتره وختونه مرکه کوونکي ازادې لري، چې د خپل ژوندانه کېسې په ځانگړو طریقو سره وکړي. که څه هم مرکه کوونکي حاضر او چمتو وي، چې د روایت دوام تحریک کړي.
- مرکه کوونکي له مرکه کیدونکي سره د یوه فعال شخص په ډول، چې تر څیړنې لاندې عمل کوي نه د حقایقو او تجربو په باره کې د یو رپوټ ورکوونکي په توگه
- په دغه میتود کې غالباً د بحث وړ موضوع شخصي، صمیمي او هیجاني موضوعات وي او مقصد دا وي، چې د خلکو د ژوندانه د تجربو په برخه کې سم معلومات او پوهه ترلاسه کړي.
- د مرکې کیدونکي کیسه او روایت او په هغه میتود سره، چې دغه کیسه او روایت د مرکې کوونکي له خوا تعبیر او تفسیر کيږي د روایتی پروگرامونو د پیمانې پر بنسټ جوړوي او شکل ورکول کيږي (۲۷:۳۸).

د مرکې په میتود کې اجرائي کتنې

د څیړونکي لپاره د پروگرام د جوړولو د پیل او د مرکې د پوره کولو په برخه کې لازمه ده، چې ځینو اجرائیوي ټکو ته پام واورې او هغه په لاندې ډول دي:

الف: د سنجش د وسایلو د باور والي او موثق والي او د اطلاعاتو د راټولولو په برخه کې باید ډاډه شي.

ب: د مرکه کیدونکي لپاره دې له هرې خوا څخه باید مساوي شرایط رعایت کړي.

ج: د سنجش د وسایلو د توجیه او د هغو د بشپړیدو او دغه راز د مرکې د سرته رسولو لپاره دې ځانګړی رهنما ترتیب او د سنجش له وسایلو سره دې ضمیمه کړي، چې مرکه کوونکی هغې ته په مراجعې سره د پوښتنو ځوابونه او احتمالي ابهامات ترلاسه کړي.

د: هڅه دې وکړي، چې د رپوټونو د ثبت او ساتلو لپاره د غږ د ثبت او دوربین په څیر له مرستندویو وسایلو څخه ګټه واخلي، خو باید د مرکې ترپیل د مخه او له هغو څخه له کار اخیستلو د مخه د مرکه کیدونکي سره باید موضوع ښکار کړي او دهغه موافقه ترلاسه کړي.

ه: د پوښتنلیک د میتود په څیر مرکه کوونکی باید لومړی په توجیهې او ښوونیزه دوره کې ګډون وکړي، چې د څیړنې او مرکې له بېلابېلو مسایلو سره آشنا شي. په دغه زده کړه کې دواړه نظري او عملي خواوې باید شاملې وي. په دې ډول به مرکه کوونکی لازم مهارتونه ترلاسه کړي.

و: ښه به وي، چې مرکه کوونکی سنجش او د اطلاعاتو د راټولولو وسایل او په بل عبارت د مرکې کارت مخکې له مخکې ونه آزمويي، چې د هغوی له باوروالي او موثقت څخه ډډه وشي. دغه کار مرسته کوي، چې هم د سنجش وسایل اصلاح شي او هم مرکه کوونکی لازمه عملي زده کړه ترلاسه کړي. البته توصیه او سپارښتنه کيږي، چې په څیړنه کې تر زیاتې اندازې پورې له تجربه کارو مرکه کوونکو څخه ګټه واخیستل شي.

ز: د مرکې میدان او ساحې ته د ورتګ لپاره باید لازم اټکلونه او سنجشونه سرته ورسېږي.

لومړی باید له مرکه کیدونکي شخص سره د وخت د ټاکلو لپاره لازمه هماهنگی وشي.

دویم مرکه باید په ادب او درناوی او د مرکه کیدونکي د علاقې سره سم میتودونو پر بنسټ پیل شي.

ح: که چېرته څو تنه مرکه سرته ورسوي نو باید اجرايوي او هدایت کونکي او څارونکي سازمان دې جوړ شي، چې د مرکه کونکو د کار څارنه وکړي او د رامینځته کیدونکي اجرايوي مسیر ستونزې حل کړي.

د هر ډول مرکې لړۍ

- مقدمه (سریزه) (د نیکو اړیکو رامینځته کول او ایجادول)
- د مرکې تودول یا (Warm up)
- د مرکې اصلي متن (Content)
- د مرکې سرول (Cool up)
- مرکې ته خاتمه ورکول (Closure)

الف- مقدمه (سریزه) (د نیکو اړیکو رامینځته کول)

- د خپلې څیړنې موخه روښانه کول
- څیړنه څه ته وایي؟
- تاسو په دغو راتولو شوو معلوماتو څه کوئ؟
- تاسو څومره وخت ته اړتیا لری؟
- ځواب ویونکو ته ډاډ ورکړئ، چې ددغو پوښتنو لپاره سم او نا سم ځوابونه

نشته

- د مرکې د ثبت لپاره اجازه واخلي، نه دا چې فرض کړی، چې دغه معلومات تاسو ته درکړل شي.

ب- د مرکي تودول (Warm up)

- له مرکه کيدونکي سره مرسته وکړئ، چې په راحت کې شي او ډاډ احساس کړي.
- ډاډ حاصل کړئ، چې ستاسو لومړنۍ پوښتنې اسانه وي، چې ځواب ورکړي شي.
- په خپلو پوښتنو کې ډېرې شخصي پوښتنې مه شاملوي.
- خپل کار په ډېره عامه طريقه سره پيل کړئ، چې ستاسو کلیدي موضوعاتو او ملاحظاتو ته رسیده گي وکړي

ج- سروول او د مرکي تړل (Cool of and Closure)

- وروسته له هغه، چې تاسو خپل عمده موضوعات احتوا کړي، امکان لري ډېر شخصي يا هيجاني موضوعات وي.
- يو شمېر عمومي پوښتنې وکړئ.
- فضا په راحت کې وساتئ
- مثبت يادښتونه د مرکي د پای ورکولو لپاره وړاندې کړئ.

د- خبرې پای ته رسول (Closure)

- له ځواب ورکونکو څخه هيله وکړئ که چېرته د ويلو لپاره څه ولري او غواړي هغه ورباندې ورزيات کړي، چې پخوا يې تاسو ته ويلي وي، هغوی دې پرې اقدام وکړي.
- له ځواب ورکونکو څخه هيله وکړئ که چېرته هيله ولري له تاسو څخه پوښتنه وکړي، هغه پوښتنه دې وکړي.
- په پای کې له هغوی څخه په مينه مننه وکړئ.

هـ- د مرکي ثبتول

- د ټيپ يا ريکاردر په واسطه مرکي او خبري اترې ثبت کړئ.
- هغه شيان ثبت کړئ، چي بايد هغه په ياد ولري.
- په زياته شرحه سره يادداشت واخلئ.
- مهم شيان ثبت کړئ، چي بايد هغه په خاطر کي ولري.
- انعطاف منل: د غير متوقعه پېښو لپاره تياري ولري.

و- د مرکي د متيود بڼيگني

1. د ژورې او موردي (Case study) مطالعي د مرکي لپاره د مرکي ميتود مناسب ميتود دی، ځکه چې په هغې کې تر مطالعي لاندې افراد محدود وي نو له دې امله د څيړني د ټولني پراخوالی کم، خو د مطالعي ژوروالی ډېر زيات دی او څيړونکی کولی شي په ښه توگه د اړوند مطالعي موضوع ژوروالی او زاويه پيدا کړي. د ماشومانو او ناسازگارو افرادو يا ديوې اقتصادي، اجتماعي او محيطي نابرابري يا درواني ناروغانو په هکله مطالعه د مرکي په ميتود سره په ښه توگه سرته رسيري.

2. د مرکي ميتود د ټولني د هغو افرادو لپاره، چي لازم سواد ونه لري ډېر گټور دی ځکه، چي پوښتنليکونه څيړنه او مطالعه بشپړولای نشي.

3. مرکه ددې سبب کيږي، چي مرکه کيدونکي يا ځواب ورکونکی په ښه توگه د پوښتنو او څيړني په موخو ښه پوه شي له دې امله د مناسبو ځوابونو د درک، کشف، او د معلوماتو دتر لاسه کولو امکان رامینځته کيږي او له څيړونکي سره د حقيقت او واقعيت په لاسته راوړلو او مجهولو د کشفولو په برخه کې مرسته کوي.

4. د مرکه کوونکي او مرکه کیدونکي ترمنځ مناسب محیط او چاپیریال رامینځته کيږي او ددې سبب کيږي، چې ځواب ورکوونکی له څیړونکي سره لازمه مرسته وکړي او هغه د څیړني موخو ته ورسوي.

5. که چېرته مرکه او په تېره ازاده مرکه د مرکه کوونکي په هوبنډیاره لارښوونه سره سرته ورسوي ددې سبب کيږي، چې ځواب ورکوونکی خپله اندیشه او مفکوره په ازادۍ او مینه سره بیان کړي.

د مرکي د میتود نیمګړتیاوی

1. دغه میتود ډېر وخت نیسي، زیات لګښت او وخت غواړي او کم او محدود خلک د پیژندنې او څیړني لاندې نیسي.

2. د مرکي د میتود له لارې لاسته راغلي معلومات د پوښتنلیک د میتود په څیر د سترې ټولني په برخه کې کار ورکولی نه شي ځکه، چې دغه معلومات د محدود شمېر کسانو پر بنسټ ولاړ وي.

3. د اطلاعاتو د تعبیر او تفسیر قایبلیت په تېره بیا په ازادو مرکو کې ښکته او تیت وي او څیړونکي باید په دې کار کې زیات پام او حوصله ولري ان دا، چې د مرکي له پیل څخه د مخه باید څیړونکی د اطلاعاتو د تحلیل او تفسیر میتود اټکل او طرحه کړي.

4. په دغه میتود کې تجربه کارو او آزمایشت شوو مرکه کوونکو ته اړتیا ده، ځکه چې مرکه کول یو تخصصي او مسلکي کار دی او هر څوک یې له عهدې څخه نه شي وتلی.

5. هغه شخصي تماسونه، چې د مرکه کوونکي او مرکه کیدونکي ترمنځ ټینګيږي د دواړو خواو ترمنځ د عاطفي اړیکو د پراخوالي سبب کيږي. له دې امله امکان لري، چې اطلاعات او معلومات د شخصي نظرونو له څرګندولو سره ګډ شي او مرکه کوونکی داسې ځوابونه ورکړي، چې د مرکه کوونکي

خوبن شي، که څه هم واقعيت ونه لري يا مرکه کيدونکي د مخه تردې، چې د واقعيتونو په کشف پسې هڅه وکړي داسې قضیې او خاص حالتونه وڅيري، چې دهغه حدسونه پياوړي کړي.

6. څرنگه، چې مرکه يو انعطاف منوونکی میتود دی احتمال لري، چې ددې سبب شي مرکه کوونکی فکر وکړي، چې هر ډول يې زړه وغواړي، پوښتنه وکړي يا مرکه کيدونکي تصور وکړي، چې هر څه يې زړه وغواړي ووايي طبيعي ده، چې دغه ډول تصورات د اطلاعاتو په صحت کې چې راټوليري اخلال رامینځته کوي.

په مرکه کې د پام وړ ټکي

په مرکه کې بايد لاندې ټکي په پام کې ونیول شي

1. د مرکوال او مرکه کيدونکي ترمنځ ډېر تشریفاتې او رسمي اړیکه نه ده پکار څو په خپل منځ کې پرديتوب احساس نه کړي. د پرديتوب د احساس پرمهال ځواب ورکوونکی ازادې خبرې نه کوي او له هغه څخه ډېر معلومات نه شي ترلاسه کيدلی.

2. مرکوال بايد په دې پوه وي، چې هغه شخصي خبرې نه کوي بلکې ټوله مرکه يې خپريري ځکه نو داسې پوښتنې پکار دي، چې د اوریدونکو د استازي حق ادا کړي. د اوریدونکو استازي هغه وخت کيدای شي، چې کله مرکوال د اوریدونکو په شکونو او پوښتنو خبر وي. که مرکه د اوریدونکو د ذهني پوښتنو اړوند نه وي نو اوریدونکي هغه نه اوري.

3. د مرکه کيدونکي غږ لږ لور پکار دی څو دهغه ارزښت په ډاگه شي. د مرکه کيدونکي خبرې بايد غوڅې يعنې قطع نه شي. له دې سره دهغه پام بل لور ته اړوي ددې خبرې امکان شته، چې اصل ځواب ورځيني پاتې شي.

4. مرکوال بنایي د اوریدلو پروخت یواځي سر وښوروي هو ښه صیښ، سمه ده بلکل ستا خبره پر ځای ده او داسې نورو خبرو سره مرکه کیدونکي پاملرنه خرابیږي. په هغې کې خبرې کوونکی په خپلو خبرو کې ځنډ احساسوي او په سمه توګه یې نه شي ویلی.

5. پوښتنه له یوې ځانګړې زاويې مه کوئ. ددې مطلب دادې، چې پوښتونکی یواځې د خپل فکر تایید یا کومه ځانګړې خبره کول غواړي.

6. پوښتنه په خوښ او هسک انداز سره وکړئ او د سوال کولو پروخت د زیاتې خپلوي انداز خپل کړئ، چې مرکه کیدونکي دا ونه ګڼي، چې هغه ازمايي. په خوښ انداز د پوښتنو ځواب کې په عامه توګه خوښ غبرګون وي سخته پوښتنه هم په ښه او نرم انداز وکړئ.

7. د مرکې موضوع او شخصیت ته په پام سره پوښتنې تیارې کړئ. د پوښتنو ځاګه برابره کړئ. د مرکې تیاری ډېر مهم وي.

8. که مرکه مذاکراتي وي نو ښکاره ده په هغې کې مرکوال له یو څخه زیاتو خلکو سره مرکه کوي. په دغې صورت کې مرکوال داسې تاثر ونه کړي، چې هغه د کوم نظر پلوي یا مخالف دی. په بله وینا ناپیلی انداز خپل کړئ څو خلک په خوښۍ سره ډېر معلومات درکړي.

9. د معلوماتي مرکې لپاره داسې کسان غوره کړئ، چې د اړوندې موضوع کار پوه وي. د مرکې لپاره تل د یوې ادارې مشر غوره کيږي.

10. مرکه، چې په کوم ترتیب ثبتیږي ضرور نه ده، چې په هغه ترتیب خپره شي. هغې ته یوه بله ښه هم ورکول کیدلی شي. که د پوښتنو د لیکلو پرمهال کوم ترتیب په پای کې وي نو له ثبت وروسته هغه ترتیب بدلیدلی شي. دا هم کیدای شي، چې مرکه کیدونکي په منځ یا پای کې کومه ډېره ارزښتناکه خبره وکړي نو په ایډېټ کې پروډیسر هغه پیل ته را اړولي شي.

11. زیاته غوره داده، چې پروډیوسر په خپله مرکه وکړي، ځکه نوموړی په اسانه د مرکې لورې ټاکلی شي. که پروډیوسر د کوم لامل له مخې مرکه ونه شي کولی نو، کوم بل داسې څوک هغې ته گماری، چې د پروډیوسر په ټولو غوښتنو پوه شی او د مرکې خیال هم وساتي څو د پروډیوسر د خوښې مرکه وکولی شي.
12. مرکوال ته د موضوع په اړه د ډېرو معلوماتو ترلاسه کول پکار دي.
13. له چا سره، چې مرکه کوي هغه ښه وپيژني.
14. مرکوال ته له سیمه یزو او ملي سیاست څخه خبریدل په کار دي.
15. د پوښتنو انداز باید غوریدلی او لهجه په زړه پوري وي. په نیولي انداز د پوښتنو کول نه دي پکار.
16. تر مرکې د مخه وخت، ځای، او پوښتنې ټاکل پکار دي په دې سره یوه ښه مرکه کیدلی شي.
17. د مرکې لپاره د وخت ټاکلو لپاره مرکه کیدونکي ته د دومره وخت ورکول اړین دي، چې هغه په اسانه مرکه وکولی شي. غوره داده، چې هغه ته پوښتنې وروښودل شي څو اړوند عددونه او شمېرې په اسانۍ سره راټولې کړی شي. له دې سره مرکه ډېره کره او معلوماتي کيږي.
18. پوښتنې باید یو له بل سره اړوندې وي او د خبرو په څیر تړاو لري. د یوې پوښتنې په اړه پوښتنې په ترتیب سره وپوښتل شي. د پوښتنو تکرار نه دي پکار.
19. پوښتنې اسانه او د پوهاوي وړ پکار دي.
20. تر مرکې دمخه دا ویل پکار دي، چې دا مرکه د راپیو لپاره ده، ځکه یې نو ثبتوو. ځینې کسان د تېپ ریکارډر په لیدو سره ټکنې کيږي.
21. د مرکې تر پیلولو د مخه د څو دقیقو لپاره په سټوډیو کې ازادې خبرې وکړئ څو دمرکې کیدونکي وپره او پردیتوب له منځه ولاړ شي.

22. مرکوال دې په مرکه کې خپله پوهه نه په ډاگه کوي. د هرې پوښتنې د ځواب تایید اړین نه دی او نه ښایي د پوښتنې کلمې سختې وي (۶۷:۳۹).

مرکې

امریکايي خبريال کرسټین جنجر وايي: مرکه د رپوټ جوړولو بنسټیز توکی دی. مرکه د معلوماتو، نظریاتو او تجربو تبادلې ده. هغه څه، چې مرکه له نورو بحثونو بیلوي دادې، چې د پوښتنو مسیرد خبریال په لاس وي. د مرکې تنظیم تل اسانه نه وي. خلک غواړي، چې له خبریال سره خبرې وکړي په ځانگړې توگه کله، چې رپوټ یوه پیچلې موضوع وي. کله، چې له عامو چارواکو سره خبرې کوئ لومړی له مقدمې نه پیل وکړئ، ځکه خلک غواړي، پوه شي چې لورپوړي چارواکي څه کار کوي.

تجربه لرونکو خبریالانو موندلې، چې د بښنې په غوښتنه او د هغو خنډونو په لري کولو کولی شي آن هغه چارواکي، چې له مرکې نه بیزار هم وي، مرکې ته یې راوکاږی او مرکې ته یې وهڅوي. که هغوی وخت نه درلود خبریال کولی شي د مرکې لپاره یو ځانگړی وخت وټاکي یا هم هغه ځای، چې خبریال وکولی شي له مرکه کوونکي سره خبرې وکړي، وټاکي. د لنډ وخت غوښتنه هم کولی شي د مرکې لپاره د چمتو کیدو په برخه کې مرسته وکړي.

هغوی وپریږي، ځکه فکر کوي، چې دغه رپوټ هغوی بد معرفي کوي. په درناوي له هغوی سره خبرې مرسته کوي، چې هغوی خپل ډار پریږدي او له تاسو سره مرکې ته چمتو شي. هغوی نه پوهیږي، چې څه ووايي. خبریال باید دا ورته په ډاگه کړي، چې ولې په دې رپوټ کې دهغوی نظر ته اړتیا ده او دا هم ورته روښانه کړي، چې له نوموړي څخه د کومو معلوماتو ترلاسه کولو ته اړتیا لري. چارواکو ته لاس رسی گران وي خو خبریال باید د هغوی سکرتر یا هم

دعامه اړیکو ځانګې ته ورشي او د مرکې لپاره وخت واخلي. که چېرته خبريال ته شک پيدا شو، چې بنايي غوښتنه يې ترچارواکي ونه رسیده، ځيني خبريالان بيا خپل وړ کس ته لیک استوي او يا هم د غرمې د ډوډۍ پرمهال يا هم له رسمي وخت نه وروسته له هغوی سره تيليفونې اړیکه نيسي او کوبښن کوي هغوی ته ځان ورورسوي.

کله چې د مرکې وخت وټاکل شو او له دې وړاندې، چې له نوموړي مو پوښتنې گروپونې پيل کړي، لږ چمتوالي ته اړتيا شته. ځيني خبريالان يو لږ پوښتنې برابروي، خو د مرکې پرمهال يې نه لولي، بلکې د مرکې په پای کې د خپلو پوښتنو لېست ته مراجعه کوي، چې داده شي ايا ټولې پوښتنې يې پوښتلې دي.

پوښتنې د مرکې د ملا تير جوړوي. سوالونه د کښتې د تيغې په څير دي، چې کښتۍ ته دمسير په ورکولو کې مهمه ونډه لري. د ښو پوښتنو ځواب بنايي بشپړ معلومات، حيرانوونکي ځوابونه او ستاسو له توقع نه ډېر معلومات وي. ناسمي پوښتنې تاسو حيرانوي، چې ولې دا کس ستاسې له خبرو ناخوښيږي. هغه پوښتنې، چې ډېرې مشخصې وي بنايي، چې تاسو په يو ناسم لوري سم کړي. د رپوټ د ليکلو او چمتو کولو لپاره په مهارت مرکه بنسټيز عنصر بلل کيږي.

لومړۍ پوښتنه په مرکه کې ډېره مهمه ده، ځکه د پوښتنې لحن د نورو پوښتنو مسير او لوری ټاکي. ډېر شمير خبريالان غواړي، چې مرکه په گنګل ماتونکو پوښتنو (Ice breaker) پيل کړي، چې په دې توګه مقابل لوری د ارامۍ احساس وکړي دغه شان پوښتنه ستاسو سره مرسته کوي، چې مقابل لوری مو پوښتنو ته په ډاډه زړه ځواب درکړي او ستاسو شتون له نوموړي سره ستونزې نه را ولاړوي او د باور فضا رامنځ ته کوي. ډېر وخت غوره پوښتنې پرانيستي پوښتنې دي، چې يواځې د هو يا نه په کلمو نه ځوابيږي بلکې نورو معلوماتو ته

هم اړتيا لري. که له يوې خوا غوره ده، چې بني پوښتنې وپوښتئ، خو بل لوري دا هم مهمه ده، چې مقابل لوري ته واک ورکړئ، چې خبرې وکړي او تاسو غلي اوسئ او مهم معلومات ترلاسه کړئ، هغه څه، چې اورئ تاسو ته د نورو پوښتنو چانس په لاس درکوي.

رابرت سيجل، چې په واشنګټن کې په ملي راډيو کې کار کوي، نوموړی د خپلې هغې مرکې په اړه څرګندونې لري، چې له يوه ترکي ډيپلومات سره يې پر پاپ جان پال باندې د يوه ترکي وګړي له بريد وروسته تر سره کړي وه. د نوموړي لومړی پوښتنه دا وه: ايا تاسو ويلی شئ ددې کس، چې د ايټاليا په کوم ځای کې ژوند کوي، هلته څه کوي؟ څه ډول د ايټاليا ويزه ورکړل شوي وه؟ ددې ټولو پوښتنو ځواب منفي وه. له ډېر کوبنښ وروسته سيجل دمه وکړه نږدې و، چې له مرکې تېر شي، خو خبريال دا چوپتيا په دې ماته کړه: له دې پرته، چې هغه په ترکيه کې يو مشهور قاتل وه او د يوې ستري ورځپاڼې د اډيټر له تروره وروسته له زندان نه وتښتيد، سيجل وايي: ښه به دا وه، چې خپله مرکه کې په دې پوښتنه پيل کړي وه، چې دې کس په اړه راته معلومات راکړي.

خبريال کولی شي له مقابل لوري سره د تيليفون پرليکه د برېښنالیک له لوري يا هم د تيليفوني پيغام له لوري مرکه وکړي خو هره طريقه خپلې ښيګڼې او نيمګړتياوې لري. يوه مرکه د يو کس په اړه بشپړ احساس راکوي په ديوالونو باندې څه ډول انځورنه دي؟ ايا مېز پاک دی؟ په الماری کې څه ډول کتابونه دي؟ له مرکه کيدونکي سره ليدنه خبريال ته دا توان ورکوي، چې د نوموړي د برخورد او چلند په کتو ديوې سرچينې په توګه پر نوموړي د اعتبار کچه وټاکي. ايا نوموړی په غوسه دی يا ارامه؟ ايا نوموړی غواړي له خبريال سره وګوري؟

د پونيټر په انسټيټوت کې د ورکشاپونو مشر کوسټوفر سکالون د خپلې هغه مرکې کيسه بيانوي، چې له يوې ميرمنې سره، چې ميره يې د سرطان د ناروغۍ له امله مړ شوی و، کړي وه. د متوفی ميرمنې نوموړي ته ټول کور وښودو او د خوب په خونه کې يې وويل: پوهيږي، چې زه هره شپه د خپل خاوند لږ عطر په بالبنټ وهم او تراوسه هم احساسوم، چې هغه زما سره دی. دغه هغه جزيئات دي، چې لوستونکی احساسوي، چې سکالون دا مرکه نېغ په نېغه ترسره کړې نه د ټيليفون يا د انلاين له لارې.

ټيليفوني مرکه لږ وخت نيسي او ځيني خبريالان هغه د يادابنت نيولو لپاره غوره گڼي، ځکه خبريال دې ته اړ نه وي، چې له مقابل لوري سره د سترگو اړيکه وساتي. آن دا چې هغوی کولی شي، چې په کمپيوټر کې هم ياداښتونه وليکي. د برېښنا ليک له لارې مرکه کيدای شي په هغو مواردو کې، چې مقابل لوري لري وي، گټوره وي خو خبريال هغه څه، چې ويل کيږي اوريدلی نه شي او هم په مناسب وخت کې هغه تعقيبولی نه شي.

د انټرنېټ له لارې د لنډو پيغامونو پرمټ مرکه کول هم د ټيليفون مرکې ته ورته دي خو، په دې صورت کې ستونزه داده، چې په دې باور کول ستونزمن دي، چې ايا کوم کس، چې د انټرنېټ او کمپيوټر تر شا ناست او ځوابونه ليکي حقيقي دی او که څنگه؟

د همدې انديښنې د مخنيوي په خاطر د وېرجينيا ورځپاڼې د خبر په خونه کې د انلاين راپوټونو لپاره يوه تگلاره جوړه کړې ده. د انټرنېټ خدمتونه، لکه نور مزي (لين) خدمتونه کنټروليري. هغه خبريالان، چې د برېښنالیک يا هم د انلاين له نورو بڼو نه کار اخلي، بايد هماغه حرفوي معيارونه په پام کې ونيسي. هغوی بايد ځان د خبريال په توگه وپېژني او ووايي، چې څه ډول معلومات پلټي او

ولي؟ هغوی باید د واقعیتونو، نظرونو هماغه ارزونه وکړي، چې کله د معلوماتو د نورو بڼو د ترلاسه کولو پرمهال یې کوي.

مهمه نده، چې هغوی څه ډول مرکه کوي ډېر شمېر خبريالان که څه هم ځيني پوښتنې ورسره وي خو هغه اخر ته ساتي، په لومړي سرکې مرکه لنډه کوي خو بيا يې وروسته په دغو سوالونو غزوي. خبريالان له هغه چا سره، چې مرکه کوي د دوهم ځل لپاره د اړیکې لاره چاره هم پوښتي، په ځانگړې توگه که چېرې خبريال غواړي څو ساعته وروسته له نوموړي نه مننه وکړي ډېر شمېر خبريالان يوه بله پوښتنه هم لري هغه دا، چې که مرکه کيدونکی کس د مرکې په پای کې پوښتي چې په دې اړه نو د چار سره خبرې وکړم.

بنسټيزې لارې چارې

ډېرې مرکې ثبت کيږي او دليل يې دادی، چې خبريال وکولی شي هغه څه يې، چې پوښتلي او هغه څه يې، چې اوريدلي په دقيقه توگه نسبت ورکړي او بڼه داده، چې نوموړی کس په دې اړه وپوهيږي. په ځانگړې توگه هغه کسان، چې په ورځپاڼو، راډيو، تلويزيون کې له نقل قولونو سره هغومره روږدي (بلد) نه وي. که چېرته معلومات ثبت نه شي، نو مرکه کيدونکی بايد له دغو معلوماتو نه د گټې اخيستني په څرنگوالي پوه شي او له هغې سره موافقه وکړي.

يوه مرکه ددې لپاره نه ده، چې چاته نسبت ورکړل شي، بلکې مرکه ددې لپاره کيږي، چې په رپوټ کې يې له معلوماتو نه کار واخيستل شي او د سرچينې په مستقيمې توگه نقل کيږي. خبريال کولی شي په عامه توگه يوه سرچينه معرفي کړي. د بېلگې په توگه د بهرنيو چارو وزارت او يا د يوه ساختماني شرکت انجينر او داسې نور، خو په دې شرط، چې مقابل لوری يې له خپریدو سره موافقه کړي وي.

دېرې خبرې ادارې نااشنا سرچینو نه د کار اخیستو لپاره لیکلې تگلارې لري، د بېلگې په توګه نیویارک ټایمز وايي: ناڅرګندې سرچینې باید هغو حالاتو ته وساتل شي، چې پرته د هغې معلوماتو نه رپوټ خپرېدلی نه شي، که څه هم دا اعتبار وړ او د خبر ارزښت لپاره مهم وبلل شي. کله، چې له دغو معلوماتو کار اخلو مور باید دې ته ژمن اوسو، نه یواځې داچې لوستونکي د هغې اعتبار ته راماتوو بلکې دا هم څرګنده کړو، چې مور له دې انگیزې نه څه زده کړي دي.

خبريال باید دې ته ژر قانع نه شي، چې مقابل لوری له پخوانی سابقې نه وغربړي ځکه پوهیږي، چې دا موضوع نوموړي ته نه ورګرځي. له یوې سرچینې نه پرته له دې، چې نوم یې واخیستل شي، کار اخیستل د معلوماتو په اړه اعتبار موضوع له اوریدونکي سره نوره هم ستونزمنه کوي.

پوښتنې د مرکې د ملا تیر دی

ځینې وخت داسې پېښیږي، چې خبريال باید د موضوع شالید په اړه معلومات ترلاسه کړي او دا یواځینی لاره ده، چې سرچینه خبرو ته چمتو کوي. سرچینه د خپل خوندیتوب په اړه اندیښنه لري او که نور پوه شي، چې نوموړي له خبريال سره د خبرو لپاره موافقه کړي ده، چې د پخوا په اړه معلومات ورکړي. هر یو په خپل وار سره د ځان په اړه اندیښنه پیدا کوي. لاندې لارښوونې له پخوانی سابقې څخه د موفقیت لپاره د پریکړې په اړه دي:

- د رپوټ دا موضوع د ټولني له دېرې اندیښنې نه سرچینه اخلې.
- بله لاره نه شته، چې معلومات ثبت کړل شي.
- سرچینه په هغه موقف کې ده، چې په حقیقت کې پوه شي (سناسو په رپوټ کې)، چې ولې د سرچینې نوم باید واخیستل شي.

په ځينو پلازمينو کې دولتي ادارې د پخوانۍ په اړه غږېږي. ژور شاليد په دې معنی ده، چې له معلوماتو نه کار اخيستل کېدی شي خو، نه د مستقيم نقل قول په توگه ثبت شوي معلومات د نورو سرچينو لپاره تکراريدلی نه شي خو د خبريال لپاره ډېر ارزښت لري.

دا په خبريال پورې ده، چې داده شي دواړه لوري په موضوع پوه شوي او د مرکې په اړه يې اساسي قواعدو سره موافقه کړې ده. ځيني وخت سرچينه غواړي، چې د مرکې په منځ کې هرڅه بدل کړي او ووايي، چې تاسو نه شئ کولی له دې معلوماتو نه کار واخلئ ځکه نو ښه داده، چې هرڅه له هماغه پيل نه سم وليکئ او د معلوماتو له رنگولو او له هغې نه له تيريدو سره ترهغې، چې امکان لري او له مرکې وړاندې يې په اړه څه ويل شوي موافقه مه کوئ.

خبريالان بايد پوه شي، چې څومره کولی شي رښتيني واوسي او د سرچينې پيژنگلوي ساتلی شي. د ځينو دليلونو له مخې خبريالان له گواښ سره مخامخ کېږي او ځيني يې بيا آن بندي کېږي خو دا په داسې صورت کې ده، چې که هغوی محکمې ته د محرمو معلوماتو په اړه له ويلو نه ډډه وکړي.

که خبريال غواړي له گواښ سره مخامخ نه شي نو ښه داده، چې په رپوټ کې د سرچينې پيژندگلوي وکړي. ځيني خبريالان دا وړتيا لري، چې له بهر نه ثبت شوي غږونه له سره ثبت کړي. اړیک نادلر د همدغو کسانو له ډلې يو دی. کله، چې يوه *off the record* مرکه بشپړه شوه هغه ځيني نقل قولونه، چې په *on the record* وايي. کله، چې سرچينې ورسره ومنله ياداشتونونه خپل بيا لولي او د کار د اخيستو لپاره يې د مرکې کيدونکي اجازه ترلاسه کوي.

خبريالانو ته مهمه داده، چې د هغو معلوماتو په اړه ځان پوه کړي، چې د سرچينې له لوري ورباندې محدوديت لگول شوی يعنی معلومات تر يو لړ شرايطو لاندې راټول شوي او تر يوه ټاکلي وخت پورې نه شي کارول کيدای. د بېلگې په توگه يوه دولتي اداره له دې وړاندې، چې خپله نوې تگلاره اعلان کړي بنایي، چې څو ساعته وړاندې يې خلاصه چمتو کړي. دا له خبريال سره مرسته کوي، چې د نوې پالیسي په اړه له جوړيدونکي کنفرانس وړاندې ځان چمتو کړي، خو هغه خبريالان، چې په دې اړه يې معلومات له وړاندې ترلاسه کړي تر هغې وخته له يو لړ محدوديتونو سره مخامخ وي.

په سمه توگه ترلاسه کول

د باور ترلاسه کول د يوه خبريال تر ټولو مهمه شتمني ده او سموالی د هغې د ساتلو لپاره بڼه وسيله ده. خبريال بايد ټول معلومات، چې د رپوټ لپاره يې ترلاسه کوي چک کړي او آن بايد دوهم ځلې يې هم چک کړي. خبريالان هم تيروتنه کوي خو دا تيروتنې بايد ډېرې لږې وي. کله، چې **postland** **oregnign** امریکايي ورځپاڼې خپله تيروتنه مطالعه کړه نو اډيټران يې دې پایلې ته ورسيدل، چې تيروتنه د دريو لاملونو له امله رامنځ ته شوي ده:

1. له حافظې نه کار اخيستل
2. فرض کول
3. له دوهمې سرچينې سره معامله
4. خبريالان په رپوټونو کې د تيروتنو د مخنيوي لپاره په لومړۍ ليکه کې

راځي

٢، ٢٤- خبري سرچيني Source of News

په خبريالۍ کې د سرچينې څرگنداوی او پر سرچينې ډډه د خبر او خبريال مهمه دنده گڼل کيږي. کله، چې خبريال له يوې سرچينې يا خبري څانگې خبر او د خبر جزئيات اخلي د سرچينې يادون يې اړين دي هغه پېښې، چې رينې يې ژورې او لانجمنې وي سرچينه يادول يې مهم بلل کيږي.

د خبر ليکنې په ادبياتو کې د سرچينې بحث ته ډېر ارزښت ورکول کيږي. سرچينه ريښه او آر بلل کيږي. حقيقي او حقوقي اشخاص د خبر سرچينه کيدای شي حقيقي افراد لکه ولسمشر، وزير، د پوهنتون او نوري ټولني او مؤسسې. خبري سرچينې حقوقي شخصيت هم کيدای شي.

له خبري سرچينې څخه د گټې اخيستنې اړتيا

د خبر د سرچينې شتون او څرگنداوی د مخاطبانو اړتيا او غوښتنه ده.

مخطبان کولی شي له دې لارې د خبر پر روغتيا، رښتینتوب او مخيني وپوهيږي او تر ارزونې لاندې ونيسي که څه هم پدې وروستيو کې د بريښنايي او نورو سرچينو په زياتوالي سره د بې باوره او نابوري سرچينو په پرتله او توپيرونلناشوني او ستونزمن کار دی، خو بيا هم د خبر له سرچينې څخه د گټې اخيستنې اړتيا په لاندې برخو کې پېښيږي.

٢، ٢٥- لاسوند (مستند کول)

په پورتنیو کرښو کې مو وویل، چې د سرچينو څرگنداوی او د خبر رښتینتوب د مخاطبانو په اړينو غوښتنو کې راځي. د خبر لاسوندتوب او پر سرچينې ډډه د خبر ارزښت او سوچه توب ته قوت وربښي.

1. باور او ويسا

کله کله د خبر سرچینه څرگنده خو ویسا او باور یې کم وي. خبریال باید هڅه وکړي، چې د خبر لپاره څرگنده باوري سرچینه غوره کړي. که چېرته د یوې نا باوري سرچینې پر خبر ډډه وشي کیدای شي خبر نیمگری او یا هم درواغ وخیږي. دغه نیمگریټیا او دروغ خپروني د خبریال حیثیت تر پوښتنې لاندې راولي.

2. باز خلاص

کله کله داسې خبرونه ورکول کیږي، چې رښتینتوب او بې شکه وي. که چېرې خبریال یا خبري رسنې غواړي د خبر له باز او مسؤلیته ځان خلاص کړي. سرچینه راوړل یې اسانه او غوره لاره ده. ډېر وخت داسې پېښیږي، چې خبري رسنې یا خبریال پېښې ته په رسیدو کې له ستونزو سره مخ کیږي.

دغه وخت خبریال یا رسنې اړې دي، چې له نورو سره د سیالی او د خبر په خپراوی کې د پیرۍ او د مخاطبانو د اړتیاوو په پام کې نیولو سره خبري سرچینې رسنیو ته مخ وراړوي. که چېرې د خبر په خپراوی کې بېره او د پېښې نه پخلی د خبر په دروغ ختو وپاښيږي. رسنې او خبریال یې له مسؤلیته خلاص دی.

د سارې په ډول که د یو سیاسي مشر یا نورو کسانو د وژل کیدو په څیر خبر درته رارسیدلی وی او په روغتیا کې یې شک در اوچتیري. د ځان د خلاصې او له نورو رسنیو سره د سیالی په خاطر کولی شي. خبر د سرچینې په یادون سره خپور کړي: د ایتوتاس د خبري اژانس له مخې احمدشاه مسعود درې ورځې مخکې مړ شوی دی.

په پورتني بیلگه کې تاسې گوری، چې دخبر ارزښت او حساسیت له مخې خبري سرچینه د خبر په پیل کې راوړل شوي که خبر دروغ وخیږي پر رسنې او

خپرونو يې باور نه وي، خو بيا هم د امکان تربریده د خبر د رېسټينټوب او نورو اړينو توکيو په اړه پلټنه پکار ده.

د پورتنې خبر په اړه بايد ووايم کله، چې ما په سهار ورځپاڼه کې دخبرې ايډيټور (خبر سمولونکي) په توگه دنده ترسره کوله دغه خبر مو له راډيويي څپو واخيست. کله، چې د خبر سرليک ليد او متن جوړيدل، په سر ليک کې مو د سرچينې توري غټ کرل (اتوتاس). سهار، چې کله خبر خپور شو د تليفون په کرښه د ښکځلو وار نه وه د ځان د خلاصې لپاره د سرچينې نوم ياد کړي او کوبښن مو کاوه د خبر ترنيمايي زيات مسؤليت په سرچينې ورواچوو، خو څو شيبې وروسته خبر رېسټيا شو او د ورځپاڼې تيراژ په دوهم چاپ سره له ۳۰۰۰ گڼو څخه ۷۰۰۰ گڼو ته ورسيد. (۱۹۹۰:۴۰).

له سرچينې د گټې اخيستنې لارې چارې

په چاپي او برېښنايي خپرونو کې له سرچينې څخه په بيلا بيلو ډولونو گټه اخيستل کيږي.

a. خپرونې (مطبوعات)

په خپرونو کې د پېښې ځای او سرچينه زياتره د خبر په پيل کې راوړل کيږي. د بيلگې په توگه:

- کابل (هيواد خبريال)
- نيويارک، د ملگرو ملتونو ودانې، رويټر خبري اژانس
- کندهار (سي، اين، اين)
- پېښور (خبري سرچينې)
- سيول، سويلي کوريا (اتوتاس)

په پورتنیو بیلگو کی تاسی گوری هغه پېښی، چې د رامنځ ته کیدو سیمې یې روښانه نه وي هلته د ښار او هیواد نومونه راوړل کیږي. یا که د پېښې په اړه څو خبرې سرچینو خبر ورکړی وي تاسی کولی شئ د خبر په پیل کې خبرې سرچینې یا اژانسونه راوړئ.

b. راډیو تلویزیون

په راډیو تلویزیون کې سرچینې یا ډول له خپرونو سره توپیر لري. د راډیو تلویزیون مخاطبان له سرچینې سره د ورځپاڼو او خپرونو په څیر نه مخامخ کیږي. خبریالان کولی شي سرچینه د خبر په پرانیستي کرښه (افتتاحیه، لید، متن) او نورو برخو کې راوړي.

c. اژانسونه

د خبرې اژانسونو (News agencies) په تلکس او خپرونو کې د پېښې د ځای سیمې او نورو توکیو ترڅنګ د خبر استولو نېټه، سرچینه، او نور اړین ټکي هم راوړل کیږي. ۱۷/۱د غازې ښار، فرانسپرس، د وری ۲۷ مه باختر. د اسرایلو د هوایي پوځ یوې چورلکې نن سهار د غازی پر جنوبي سیمو کې راکټي بریدونه وکړل.

د سرچینو ډولونه

سرچینې بیلا، بیل ډولونه لري، چې پرځینو به یې رڼا واچوو

1. خبریالان (Journalists)

خبریالان له خپل چاپیریال څخه د خبرتیا، مطالعې او ژورې څیرکې په درلودو او لوستوالو او اوریدونکو د اړتیا او غوښتنو په پام کې نیولو سره د خبر سیمې

ارزوي. تر ارزونې او پېژندې وروسته سيمې ته ننوځي او د خبر په موندلو، جوړاوی او خپراوی لاس پوري کوي.

2. شاهدان

د خبريال لپاره ترټولو غوره سرچينه د پېښې عيني شاهد او په پېښه کې دخپل کسان دي. خبريال په عيني حالاتو کې د يته نه اړوځي، چې په سرچينو پسي وگرځي، ځکه خبريال اوس يوه ډېره ارزښتناکه او غښتلي سرچينه موندلي. لاندې خبر وگورئ

دلويي جرگې ښځينه استازو په ځغرده د خپلو حقوقو نارې وهلي او د مجاهدينو پر مشرانو يې ټکونه کول.

3. پازوالان (Editors)

پازوالان د ټولني د واقعيتونو او هر اړخيزو مسائلو له مطالعې سره په خپله د خبر سرچينې گرځي. ډېری ايډيټران د ټولني له مشهورو نوماندانو، سياسي او ټولنيزو څيرو سره راشه درشه او نژدې اړيکې لري. دغه اړيکې په خبر موندلو او د سرچينې په پيدا کولو کې غوره رول لوبوي. ايډيټران کولی شي له مرو او مشهورو کسانو سره په ټيليفونې اړيکو غوره او مهم خبرونه ترلاسه کړي.

4. خبري مديران (News Editors)

خبري مديران د ټولني، رسنی او خلکو د اړتياوو د ملي او نړيوال وضعيت د پېژندلو پر بنسټ د خبر جوړولو پريکړه کوي. دغه کسان له بيلا، بيلو رسنيو سره په تماس کې غوره خبرونه ترلاسه کوي. رسنی کولی شي د خبري ايډيټرانو له تماس او اړيکو څخه په استفادې سره له نورو رسنيو غوره خبرونه ترلاسه کړي.

5. خبري رسنی (Media)

رسنی هم د خبريالانو د سرچینې په توگه پیژندل کیږي او زیاتره ورځپاڼې، جريدې او نورې خبرونې د یو بل پر خبرونو ډډه کوي. که چېرې دکابل نننیو خبرونو ته ځیر شو ډېر داسې خبرونه او مطالب به پکې وویږو، چې بیگاه مو له راديو او تلويزيون څخه اوریدلي وي.

همدا راز ډېرې بریښنايي خبرونې له چاپي خبرونو گټه اخلي، خو یو ټکی، چې د خبري رسنیو څښتنان او پازوال یې باید په پام کې ونیسي دادی، چې له نورو رسنیو لکه (انټرنېټ یا بریښنا پانو) تر بریده زیاته استفاده، د رسنیو اعتبار راټیټوي.

6. سازمانونه، ادارې او...

سازمانونه، ادارې، گوندونه، او نور ټولنیز ارگانونه، چې د بیلا بېلو پېښو او مسائلو په اړه خپل لیکونه، اطلاعاتي او پریکړه لیکونه خپروي، دا هم د خبریال لپاره یوه خبري سرچینه بلل کیږي.

7. د اطلاعاتو بانک (Information Bank)

د اطلاعاتو بانک د معلوماتو یوه تېزه، بیړنۍ او ډاډمنه سرچینه ده. د اطلاعاتو په بانک کې ملي او نړیوال خبرونه، د گوندونو، ډلو ټپلو او نورو ټولنیزو ادارو اطلاعاتي پرتې وي. خبریال کولی شي له ځنډ پرته یې ترلاسه کړي. د اطلاعاتو بانک کولی شي د ورطرحي پریښت په ډېر لږ وخت کې دیوې پېښې لامل هم جوت کړي.

8. ټولیزې (عامه اړیکې) Public Relation

د سازمانونو ټوليزې اړيکې هم يوه خبرې سرچينه جوړوي. دغه اړيکې د خبريال او سرچينې ترمنځ د هم غږۍ او اسانتياوو برابرولو يوه غوره لاره ده.

9. خلک (ولس)

ولس هم خبرې رسنيو ته د پېښو د بهير په ليرد او د خبر ورکولو سره د خبريالانو لپاره غوره خبرې سرچينه جوړي.

10. وړ سرچينې

تر باوري سرچينو وروسته هغه سرچينې مهمې او اړينې بلل کيږي، چې د يو چا تر واک او وړتيا لاندې وي. د بېلگې په توگه د دفاع وزير د دفاع وزارت په چارو کې د وړتيا وړ سرچينه ده. دغه سرچينه نشي کولی په مالي، ډيپلوماتيکو او نورو چارو کې مالومات ورکړي يوازې پر خپلو وړتياوو (صلاحيتونو) او اړوندو چارو راڅرخي.

11. رسمي سرچينې (Formal Sources)

په دې ډول کې هغه سرچينې راځي، چې په رسمي ډول د اطلاعاتو او خبر ورکولو وړتيا ولري. د خپلو کاري چارو، پرمختياوو او نورو فعاليتونو په اړه خبرې رسنيو ته معلومات ورکوي او پدې ډول هم اداره او هم رسنۍ دواړه سره نښلوي. د پوليسو منصبوال د امنيتي خبر، ملکي چارواکي، حکومتي تگلارو او د ملگرو ملتونو اداره د بشري مرستو لپاره ښايي رسمي سرچينې وي. په رسمي سرچينو کې د رسمي چارواکو لکه د کورنيو چارو وياند او نورو چارواکو تائيد راولړ اړين دي.

ډېر وخت داسې پېښيږي، چې وينا د يو تن خو سرچينه يې په ټولې ادارې پورې تړلې کيږي. د افغانستان او گاونډيو هيوادونو خپرونو دغه ستونزه زياته ده او

دېر وخت داسې هم پېښېږي، چې د رسنۍ او ادارې ترمنځ خبره محکمې ته ورسېږي. کله کله د یوې پېښې په اړه متضاد نظرونه وي. د پېښې یو اړخ پر بل اړخ تور لگوي، چې ستونزې پیدا کوي او دوهم بیا پر لومړي هغه پره اچوي دغه ستونزې د افغانستان په څیر په جگړه ځپلي هیواد کې زیاتې دي. په دغسې لاندې او سره تکرر حالاتو کې خبریال ته پکار ده، چې د دواړو اړخونو (دواړو سرچینو) نظرونه خپاره کړي.

د خبریالی په نړیوال سبک کې د سرچینې خبرې په ټولیز ډول په څرگند ډول نه راوړل کېږي او که داسې معلومات تر لاسه شوي وي، چې خبرې به نن پای ته ورسېږي.

داسې انگیرل کېږي، چې او...

د خبر او معلوماتو د ورکړې لپاره سرچینه باید څرگنده او معلومه وي. شک او ابهام د خبر او خبریال ارزښت او حیثیت ته زیان رسوي. په افغانستان کې زیاتره خبرونه په مجهولي او ناڅرگندې سرچینې سره خپریږي او دغه ستونزه مخ پر زیاتیدو ده.

په سرچینه څنگه اعتبار کولی شو؟

دخبرې رسنیو مخاطبان تل هڅه کوي، چې د خبر یا پېښې د سرچینې هویت او اعتبار معلوم کړي. له خبرونو او نورو خبرې ژانرونو سره د سرچینو راوړل د خبر د تائید او رښتینتوب ترڅنګ مخاطبانو ته پر پېښه او خبر د ډاډ زمینه برابروي. د سرچینو یادون د ومره اړین بریښي، چې کله کله خبرې رسنۍ د پوښتنې او گروپږنې لامل هم کړځي.

۲، ۲۶- د ورځپاڼې سرچینې

په ورځپاڼو او چاپي خپرونو د شویو مطالبو سرچینې او اخځونه زیاتره په ۱۲ ټکو کې راځي.

۱. هغه خپرونه او سرلیکنې، چې د ژورنالېستانو او لیکوالو له خوا د ورځپاڼې د خپریدو په سیمه کې چمتو کیږي.
۲. له هیواد او بهر نه د ځانگړو او ثابتو خبریالانو رالیږلي مطالب.
۳. د ورځپاڼو د غیر مستقیمو همکارانو لیکنې.
۴. د کورنیو او بهرنیو اژانسونو سپړنې او خپرونې.
۵. د ټولنیزو اړیکو له څانگو څخه دولتې او رسمي ادارو تر لاسه شوي اعلامي او خپرونه.
۶. د گوندونو، ډلو، ټولنو، او عادي خلکو تر لاسه شوي خپرونه.
۷. له کورنیو او بهرنیو خبري رسنیو اخیستل شوي مطالب.
۸. د کورنۍ راډیويي او ټلويزیوني خپرونې
۹. د بهرنیو هیوادونو د سفارتونو او استازیو ورځینې، اونیزې او میاشتنۍ خپرونې او بولیټونه.
۱۰. د تلفون او لیک لارې د لوستوالو رالیږلي خپرونه.
۱۱. له کتابتونونو او ارشیفونو چمتو مطالب.
۱۲. له مستندو خبري فلمونو چمتو شوي مالومات او مطالب

خو د چاپي خپرونو تر ټولو ارزښتمنې خبري سرچینې د خپلو خبریالانو ځانگړي راپورتاژونه دي، چې د لوستوالو له اړتیاوو او غوښتنو سره سم چمتو کیږي. ورځپاڼې او نورې خبري رسنې د موضوع تناسب ته په پاملرنې سره دغه ډول راپور تاژونو ته ډېر ارزښت ورکوي. تولید شوي خپرونه او

رپورتاژونه د خبرې رسنیو د کار کوونکو او پازوالو په بشپړ ډاډ سره خپرېږي.

13. د ارواپوهنې له مخې د سرچینې اعتبار

د سرچینې د اعتبار (Source Credibility) په اړه ډېرې کمې څیړنې تر سره شوي، خو د ټولنيزي ارواپوهنې د تمایل بدلون (Attitude Change) په بحث کې په دې اړه ډېر څه ویل شوي او دایې روښانه کړیده، چې پیغامونه په یوه او سره ورته کچه اغېز نه پرېباسي. ځینې ځانگړي لاملونه شته، چې د هغو اغېزو کچه لوړوي یا یې د اغېز مخنیوی کوي. په ارواپوهنه کې سرچینې له دريو اړخونو مطالعه کېږي:

1. د پیغام سرچینه

2. د پیغام منځپانگه

3. پیغام اخیستونکی

د ټولنيزي ارواپوهنې پدغه بحث کې د پیغام سرچینه د یادو شویو تمایلاتو د بدلون تر ټولو ستر لامل او د سرچینې باور، رابنکون او ځواک له زاویو د ارزونې وړ بلل شويده.

پر سرچینه اعتبار

مسلک یا ځانگوالي پر سرچینه د اعتبار تر ټولو ستر لامل کېږي، ځکه ډیری خلک د ځانگوالو او کار پوهانو پر خبرو باور کوي او په سره سینه یې مني. په بله وینا، د اعتبار وړ سرچینه نظر له ستاینې او مننې سره مخ کېږي. ډېر لږ داسې پېښېږي، چې کارپوه او مسلکي سرچینه دې تر نیوکو لاندې راشي.

د سرچینې رابنکون

ظاهري رابنکون او محبوبیت د سرچینې اعتبار نوره هم ډیروي. دغه ځانگړنه تر ډېره بریده په سوداگریزو اشتهارونو کې کارول کیږي، ځکه د سرچینې د پیغام اخیستونکي د رابنکون او پرمخاطبانو د ډېر اغېز لامل گرځي. دغسې بېلگې په راډیو تلویزیونونو او نورو خبري رسنیو کې په ترا ډول لیدلې شو. مشهور او نوموتې هنرمندان، لوبغاړي، د جگړو اتلان یې جوتي بېلگې دي.

د سرچینې ځواک

ځینې ارواپوهان پدې اند دي، چې د سرچینې ځواک د پیغام اخیستونکي پرمایلانو اغېز شیندي او ډېر ژر پکې خپرېږي یانې څومره، چې سرچینه د اعتبار او ځواک څښتنه وي په همغه کچه یې اغېز هم ډېر وي.

۲، ۲۷- د سرچینې د اعتبار په اړه څیړنې

مخکې مو وویل، چې په دې اړه دومره څیړنې ندې شوي خو په ۱۹۸۵ او ۱۹۸۹ کالونو کې د امریکا په متحده ایالاتو کې د ورځپاڼو، خبریالانو او سرچینې د اعتبار په اړه یو څه څیړنې وشوې، چې بده پایله یې درلوده.

سي سیلو گازیانو (Cecile Gaziano) او کریستن مک گراخ (Kristin Mac Grath) لومړني کسان وو، چې په ۱۹۸۵ کال یې په امریکا کې د خپل څیړنیز راپورتاژ په سریزه کې د سرچینې اعتبار په اړه یو څه ولیکل. هغوی د راپور د سرچینې د اعتبار څیړنه پر دوو مخینو (سابقو) ووبشله: په ترڅ کې د سرچینې د اعتبار لپاره دوه توکي په گوته کړل:

1. ریښتینتوب (Trustworthiness)

2. ځانگوالی (Expertise)

دغه مسئله ددې لامل شوه، چې د څيرونکو ټوله پاملرنه د شننې لامل وگرځي. څيرونکي پردې وپوهيدل، چې د سرچينې اعتبار څو اړخيز مفهوم ليردوي او ځانگړنې يې په هر ارزونه کې بدلون مومي. د سرچينې د اعتبار په اړه ځينې څيرونکي د خبرونو (جغرافيايي ډگر) د بدلونونو د يو مهم لوبغاړي په توگه پېژني. ځينو څيرونو دا بنودلي ده، چې د ځينو ټولنو خلک په سيمه ييزو مسايلو کې تر راديو تلويزيون نه ورځپاڼو ته ډېر ارزښت ورکوي او رپوټونه د ملي او نړيوالو مسايلو په برخه کې بيا د ورځپاڼو په پرتله راديو تلويزيون ته ډېر ارزښت ورکوي. د امريکا د ۱۹۸۵ کال څيړنه په څو برخو کې ترسره شويده.

1. د سرچينې د اعتبار اړخونو ته کتنه.
2. د ورځپاڼو او تلويزيون (ارتباطي) وسايلو د خبرونو په برخه کې د خلکو د خبر پېژندنې او تميز لور تيا.
3. په سيمه ييز پوښښ کې د اتيا ستونزې.
4. د سرچينې د اعتبار اړخونه.

له څيړنې څخه د لاسته راغليو پايلو شننه دابنښي، چې د سرچينې د اعتبار په لامل (عامل) کې لاندې ۱۲ سکالوگانې راغونډې شوي دي. اندول او نياو، بې غرضي، د پېښې بشپړه سپړنه، روغتيا، د خلکو د ځانې ژوند درنښت، د پلويانو څار، د ټولنيز ژوند او اړوندو موضوعاتو شتوالی، له الواکونو نه د حقيقتونو بيلتون، وسيامنتوب، د خلکو خوښي، سکالو، بايد په دريو لاملونو (نياو، ريښتينيټوب، او روغتيا) وويشل شي. په هر حال په دغه څيړنه کې دورځپاڼې او راديو تلويزيون د لاسته راغلي اعتبار کچه په پورتنيو ۱۲ ټوکيو پوري تړلي دي.

د څیړنې په اوږدو کې له یوه مورد پرته تلویزیون تر نورو ټولو خبري وسایلو غوره بللی شو دغه څیړنه په امریکا کې شویده، نه په افغانستان او گاونډیو هیوادو کې په دغو پوښتنو او پلټنو کې نیمايي خلکو ورځپاڼه د خپلې هندارې رسنۍ په توگه ټاکله. که دغه څیړنه د افغانستان په څیر په یوه بریښنايي هیواد کې ترسره شي، رادیو بنایي د خلکو تر ټولو رابښکونکي اومنلي وسیله شي (٤١:١٥١).

وریا سرچینې او مخبر

پلټونکي خبریال ته د رضا کاره سرچینو په باره کې هم له ډېر احتیاطه کار اخیستل په کار دی. کوم خلک، چې پخپله خوښه او وریا توگه پلټونکي خبریال ته د هر ډول مرستې کولو ټیټر وهي نو هغه په اصل کې د خپلو موخو د پوره کولو لپاره دهغه له ژورنالستیک حیثیت څخه د گټې اخیستلو کوښښ کوي. هغوی ښه پوهیږي، چې کوم شی، چې هغه خپله ورځپاڼه کې نه شي چاپ کولی هغه د خبریال په مرسته خپروي او په دې ډول له هغه څخه گټه اخیستلی شي.

ددې خبري شونتیا ډېره لږه وي، چې یو رضاکار ددې بی غرضه مرستې وړاندیز وکړي. په عمومي توگه هیڅوک په رضاکارانه ډول دیوه خبریال وسیله ده جوړیږي هغه خامخا موخه او غرض لري. بنایي دا موخه ډېره عادي وي، ځیني وختونه داسې خلک دیو بل چا د کار الې جوړیږي. ټولې رضاکارې سرچینې هم داسې نه وي، چې له خدای (ج) څخه وپریډونکي مخلص، دیاننداره او ملي جذبې لرونکي، چې د خپل چاپیریال له بد گټلو څخه تنگ شي نو ډېر قیمتي او ارزښتناک معلومات خبریال ته برابروي، داسې معلومات، چې له دې سرچینې پرته بل چیرته نه موندل کیږي. د دارنگه اجورتي مخبرانو په باره کې

هم له احتياطه کار اخیستل په کار دې کیدای شي، چې کوم مسلکي ټگمار د معلوماتو د برابرولو په پلمه، ورځپاڼه او یا کومه بله رسنی تېر باسي. په لویدیځ المان کې نازي مشر د هیلر یادښتونه د څو لکو ډالرو په بدل کې پریوې ورځپاڼې وپلورل، لیکن وروسته هغه جعلی یعنی غلط وختل.

د ورځپاڼې باور ته هم زیان واوښت او دمالی زیان په زغملو سربربره له قانوني اړخه هم له ستونزو او پریشانو سره مخ شو. د ناسمو معلوماتو په خپرولو سره عامه نظرونه گمراه کیري اوس، چې له یوې موضوع څخه د خلکو د پام اړه ولو د پاره دیوې درندې مسلې د خپرولو او مشهورولو زمانه ده.

پلټونکي خبریالانو ته د رضاکارو سرچینو د خدایي خدمتگارانو په څیر مخابراتو او اجورتي اطلاع ورکونکو په باره کې ډېر احتیاط په کار دی او په ډېر سوچ او فکر سره داسې معلومات استعمالول په کار دی. په دې ځای کې ددې خبرې یادول اړین دي، چې ځینې رسنی د خپلو خبریالانو د مرستې لپاره باقاعده تنخوا لرونکي کسان ساتي. سره له دې، چې دا تنخواگاني ډېرې لږې وي.

دا خلک په عامه توگه پوره لوستونکي هم نه وي، لیکن د هغو د معلوماتو حس ډېر تېز وي او هغوی، چې کله درسنی د لچسپې په اړوند پېښه په خپله سیمه کې ویني، نو له ځنډ پرته هغه د خپلې ورځپاڼې دفتر ته مخابره کوي. تر هغې وروسته د کوم مرستیال مدیر یا خبریال په لارښونه زیات معلومات برابروي دغسې خلک اجورتي مخبر نه گڼل کیري. دا رنگه خبریال، چې د خپلې کومې سرچینې په خاطر څومره لگښت کوي هغه هم د اجوري یا معاوضې په ډله کې نه راځي.

دولتي او نا دولتي سرچینې

د معلوماتو د دولتي او نا دولتي ریکارډ تفصیل ډېر اوږد دی. په اصل کې د هر دفتر داسې ریکارډونو تفصیل لیکل کیږي، چې له هر خبريال سره په څېړنه او پلټنه کې مرسته کولی شي.

1. اداري دفترونه

A. د مشر دفتر

(a) د بیلا بیلو دندو لرونکو کارکوونکو رپوټونه (په ځانګړي ډول د بناروالی انجینر، د روغتیايي مشر او د مالیې د مشر ریکارډ).

(b) د بیلا بیلو څانګو ترمنځ د لیکونکو کاپیایي (د پرتلیز جاج د پاره).

(c) د بناریانو شکایتونه او د هغو دله منځه وړولو هڅې.

(d) د ځانګړو پلانونو په هکله رپوټونه.

(e) د پیدایښت او مړینې د ثبت پانې.

(f) د اور وژنې د ثبت پانې.

(g) د میټرو د بولیتین کارپورشن د غونډو د کړنو د ثبت پانې.

(h) د عامه اړیکو څانګه

(i) د قضا مرستیال.

(j) د ګمرک او نورو محصولاتو د ثبت پانې

B. د پولیسو دفترونه:

(a) د ولایتي څیړونکو پولیسو عمومي مشر، د ولایتي پولیسو عمومي مشر د دفترونو د ثبت پانې.

(b) د زندان د پولیسو لورپورې مشر او د زندان د پولیسو مشر د دفترونو د ثبت پانې.

(c) د لومړنیو رپوټونو لایف آی آر او زخمي پلټونکو رپوټونو ریکارډ.

(d) د پېښو او پولیسو پټ (په ځانګړي ډول (سپیشل پولیس) رپوټونه.

- (e) د جرمنو عددونه او شمېر.
- (f) د مخابراتي پیغامونو د ثبت پانې.
- (g) د ځانگړو ډلو د کار کولو د ثبت پانې.
- (h) د ترافیکي پېښو جرمانه پانې.
- (i) د موټر چلولو د لایسنسونو لپاره غوښتنلیکونه.
- (j) د ځانگړو پلټونکو رپوټونو د ثبت پانې.
- (k) قانوني څانگه.
- C. د ولسوالۍ د محکمو دفتر:
- (a) گدام او داستونکو ځای هغه ځای، چې هلته پریکړل شوي کاغذونه ساتل کيږي.
- (b) د ثبت دفتر.
- (c) د وسلو د لایسنسونو لپاره د غوښتنلیکونو د ثبت پانې (د شویو لایسنسونو د ثبت له پانو سره).
- (d) د کمیسیون د مشر، ولسوالۍ، سیمه ایز حکومتي دفتر او د کمیسیون د مشر دوهم مرستیال د کمیسار د فترونه.
- (e) د قاضیانو د عدلیې کړنو د ثبت پانې.
- (f) د سیمه ایز حکومتي دفتر راپور.
- (g) د اور لوبو، د وسلو کاروبار او نورو باروتي موادو اړوند د ثبت پانې.
- (h) د ولسوالۍ د وکیلانو ټولنه (د وکیلانو دفترونه او کتابتونونه).
- D. ښاري دفاع:
- (a) اور لگیدنې، د ځایونو بربادې، او نورو پېښو ریکارډ (دېرټلېز جاج لپاره).
- (b) د ښاري دفاع د بېلا بېلو خلکو د کارونو د ثبت پانې.

- E. عامه خدمتونه:
- (a) د ښاري پرمختيا ادارې د ثبت پانې.
- (b) د ښارگوټي پلان.
- (c) د اوبو رسونې دفتر.
- (d) د طبيعي غاز اړوند دفترونه.
- (e) برينسنايي نښلونکي (تيليفون، تار، د پوست خونې دفترونه او د تيليفون د مشرانو ريكارډ).
- (f) د اوبو او برينسنا اداره
- F. عامه روغتيا:
- (a) د عامه روغتيا رئيس.
- (b) دولتي او نا دولتي روغتونونه.
- (c) د جراحي او مرستون د ثبت پانې.
- (d) د ډاکټرانو، نرسانو، د روغتون د بنځينه کتونکو او د نورو مرستندويه عملي زده کړې او روزنې د ثبت پانې.
- (e) د وبا او نورو خپرېدونکو نارغيو په باره کې رپوتونه.
- (f) د روغتونونو او عامې روغتيا اړوند د نورو ادارو د معاینې په باره کې د رپوتونو د ثبت پانې.
- (g) د زهر لرونکو د چاپيريال د ککړتيا او عامې روغتيا د ساتنې اړوندو هڅو حالت.
- (h) د چای خونو، رستورانونو او خوارکي توکيو د پلورونکو معاینه د عامې روغتيا اړوندو اصولو او قواعدو د ثبت پانې.
- (i) د شرابو نشه يي توکو، تمباکو او نورو نشه کوونکو توکو د پلور او معاینې اړوند د ثبت پانې.

- G. مالي ادارې:
- (a) د بانکونو د فټرونه.
- (b) د محاسبو د کټونکو دفترونه.
- (c) د ماليې پانگوني او مرستندويه ادارې.
- (d) د بيبي ادارې.
- (e) د عوايدو د ماليې دفترونه.
- H. د ملکيتونو د ماليې او گمرکاتو دفترونه. لوی او واړه عدالتونه:
- (a) ستره محکمه او استيناف.
- (b) خانگري قاضيان او ملکي قاضيان.
- (c) خانگري ډول محاکمه (د فساد مخنيوی).
- (d) د اړوند وکیلانو ټولنه.
- (e) د لوی څارنوالي دفترونه.
- (f) قانوني کتابتونونه.
- (g) د قانوني جريدې دفترونه
- I. ترانسپورت
- (a) د اورگاډو ټول دفترونه.
- (b) د اورگاډو د ټکټ ثبتول (مسافر او سامان).
- (c) د سرک ترانسپورت بورډ.
- (d) د ترانسپورت واکمنه اداره ډيرو او لويو موټرو د ثبت او د ثبت پاڼو دفتر.
- (e) ددولتي او نا دولتي بسونو، موټرونو او ترکونو اډې.
- (f) قضايي کمپنی
- (g) د ولايتي سکرتریت او اړوندو ریکارډونو دفتر.

- (h) د مرکزي حکومت سیمه ایزه دفترونه، بهرني سفارتونه.
- (i) صادرات.
- (j) ولسي جرگه (ریکارډ او کتابتونونه د مرکزي حکومت دلرلو په صورت کې سینیت(پارلمان شورا)).
- (k) پوهنتونونه، کالجونه، او د مسلکي زده کړې ادارې.
- (l) ایالتي شورا (رایکارډ او کتابتون، د مرکزي حکومت په بڼه ولسي او مشرانو جرگه).
- (m) زندانونه.
- (n) صنعت او سوداګري.
- (o) د صنعت او سوداګري دفترونه.
- (p) د شرکتونو د ثبت او کتلو اداره.
- (q) د صنعت کارو او سوداګرو د هوساینې اړوند دفترونه.
- (r) د کورنیو او وړو صنعتونو دفترونه.
- (s) د ونډو (د پیسو د بدلولو) څانګه.
- J. دیني ادارې:
- (a) مدرسې او ښوونځۍ.
- (b) د حج او اوقافو اداره.
- (c) جوماتونه او د اوقافو شخصي ادارې او نکاح تړونکو دفترونه.
- K. د ښارولۍ ادارې:
- (a) د ولسوالۍ شورا.
- (b) اتحادي او ښاري شورا (دطلاق عرایض، غوښتنلیکونه، د اجراتو ریکارډ او د کورنیو او نورو مسلو ریکارډ).
- L. کتابتونونه:

- (a) کتابتونونه.
- (b) لر غونتوب موزیم او کتابتونونه.
- (c) ملي تاريخي سندونه او د ساتني خاڼونه.
- M. سياسي اداري:
- (a) د سياسي ډلو دفترونه.
- (b) د خلکو گوندونه او مالي اداري.
- (c) د ورځپاڼو او جریدو ریکارد او حواله ورکونکي کتابتونونه.
- (d) د راډیو تلویزیون خپرونې او نورو اړوند ریکارد
- (e) د څیړنې او سرچینو څانگې
- N. ساعت تیري او لوبې:
- (a) د بېلا بیلو لوبو، ډلو او ټولنو د ثبت پاڼه.
- (b) ستوډیم، جمنازیم او لوبغالي.
- (c) د فلمونو د ویشلو او د راډیو او ویدیو اداري.
- (d) د ډرامونو او تیاترونو ټولني.
- O. سیلاب او اسماني افتونه:
- (a) د هوا پیژندنې اداري.
- (b) د سیلاب د مخنیوي او مرستندویه هڅو د ثبت پاڼي.

یاد شوي لیک لړ د پلټونکي خبریالی د تازه او نوي کارکونکو ته یواځي د یوي لارښوني د اشاري حیثیت لري. د معلوماتو سرچیني بي شمېره دي او یوه پلټونکي خبریال ته دا معلومول په کار دي، چي هغه څه ډول د عددونو شمېر او څرنګوالی تر لاسه کولو په موخه کوم ځای یا دفترنو ته مراجعه کوي.

ژورنالېزم نن سبا یوه ډېره سپېڅلي دنده ده. دا په خپله ژورنالېست پوري اړه لري، چي نوموړي دنده د څه لپاره او څنګه وکاروي. ایا د گټې لپاره، ایا د

عزت او اعتبار لپاره، ايا د ناسمي گټې لپاره، ايا د قومي او ژبنيو تعصباتو لپاره.... هميون اديب په خپل پلټونكي ژورناليزم كې داسې ليكي: ژورناليزم داسې شگلنه دښته ده، چې هلته د كيني، غچ اخیستني، تيزي او ټنډی لمبې تن او روح دواړه لمبه كوي. كوم خلك، چې د عدم استقلال، جرئت، زغم او سربښندي ښكارندويي كوي او د جنگ په دې ډگر كې ځان ازمويي. دحق ويلو ريښتني دنده ترسره كوي. هغه نه يوازې نوموړي دندې ته عزت او ويار وربښني بلکې ملنگ ډوله او قناعت په زيور سمبال پلټونكي ځلانده رول پايښت اغېز هم ثابتوي، خبريالان لټوي، چې د ژورناليزم ځلا، ويار او عزت هم د هغه له دم او قدم څخه وي(۴۶:۴۲).

۲، ۲۹- خبري اژانسونه

د خبر رسولو اژانسونه په ملي او نړيواله كچه نن ورځ بل هر وخت ته خپله د اطلاع رسولو خدمتونه په ډېره فعالانه توگه سرته رسوي. نوموړي سازمانونه خپلې دندې د ټولو ورځپاڼو، راډيوگانو او تلويزيونو په برابرولو كې په فعاله توگه سرته رسوي.

د رويټر د خبر رسولو اطلاعاتي اژانس (كوم، چې د برتانيا په هيواد پوري اړه لري په ۱۸۵۱ زيږديز كال كې د الماني جوليس له خوا تاسيس شو). فرانس پريس (كوم، چې د فرانسې په هيواد پوري اړه لري، د هاواس تر نوم لاندې او له دويم نړيوال جنگ څخه وروسته خپل نوم ته تغير ورکړ يعني فرانس پريس شو.

په ۱۸۳۵ زيږديز كال كې تاسيس شوی، اسوسيټيډ پريس (كوم، چې د امريكا په هيواد پوري اړه لري په وروستۍ بڼه په ۱۹۰۰ زيږديز كال كې منځ ته راغلی وو د هغې بنسټ په ۱۸۶۸ زيږديز كال كې د نيويارک په ښار كې ايښودل شوی.

یونایتید پریس انترنشنل د (امریکا په هیواد پوري اړه لري کوم، چې په ۱۷۰۹ زیږدیز کال کې تاسیس شوی).

تاس کوم، چې د شوروي هیواد پوري اړه لري یعنی اوسنی روسیه ده، په ۱۹۷۱ زیږدیز کال کې تاسیس شوی او د شوروي د درې وړې کیدو څخه وروسته د انترتاس په نوم ونومول شو او د روسیې د هیواد د اژانس په نوم فعالیت کوي، چې له خپل فوق العاده شهرته بهره مند دی.

د خبر رسولو ذکر شوي اژانسونه اطلاعات او خبرونه د گردی نړۍ د سلگونو ډله ایزو مطبوع الکترونيکي رسنیو لپاره برابروي او خپرونو ته یې چمتو کوي. په میلیونونو انسانان د نوموړو خبرونو او اطلاعاتو څخه په گرده نړۍ کې استفاده کوي. د خبر رسولو په اژانسونو کې کار او فعالیت په واقعیت کې ډېر په زړه پوري او له خطرې ډک دي.

اکثره هغه څوک کوم، چې ددغو ژورنالېستي او تعلیمي سازمانونو څخه فارغیږي، د کار موندنې لپاره په دغو سازمانونو کې هڅه کوي او دغه ډول کار د خپل ځان لپاره عالی امتیاز گڼي. واقعیت دادي، چې یو شمېر زیات نوي فارغین نه شي کولی، چې په اسانې سره د خبر رسولو په اژانسونو کې دنده ترلاسه کړي بلکې هغوی باید یو څه وخت په کوچنیو او لویو ورځپاڼو او رسنیو کې تیر کړي او کافي تجربه به لاس ته راوړي.

یو عالم ویلي دي، چې د خبر رسولو د اژانس کارمند باید (گرداننده) وي دا ځکه، چې د خبر رسولو د اژانس کاروونکي د ورځې دلس گونو کارونو سره مخامخ کیږي. که دې د گرداننده گي خصلیت ونه لري، ددغو ټولو کارونو پرمخ وړلو له عهدې څخه نه شي وتلی. د خبر رسولو د اژانس کاروونکي باید خبر ولیکي، تصحیح او تدوین یې کړي، د پېښې له ځای څخه خبر راټول کړي او تصمیم ونیسي، چې کوم مطلب ښه اهمیت او سمون لري.

د پورتنیو مطالبو د ملاحظې له مخې په صراحت سره کولی شو، چې درک کړو، چې د خیر رسولو د اژانس کارکونکي باید (گرداننده) وي یعنی د تصمیم او قضاوت نیولو صلاحیت ولري (۲۲:۴۳).

۲، ۳۰- پروفایل profile څنگه وليکو؟

پروفایل یا دودیز انځور یوکیسه بیژ ژورنالیتی ژانر دي، چې زیاتره پر یوه فرد او شخص متمرکز وي. به پروفایل کې زیاتره د یوه کس د ژوند، فعالیتونه او نورو زره رابنکونکو مسایلو په اړه خبری کیري. پروفایل د یوه کس د زیږدو د کال، تلین، د یوي ورزشي لوبې د بریالیتوب د یوه لوبغاري، د لوبې د کپتان پرژوندانه او همدا راز سیاسي اقتصادي او ټولنیزو شخصیتونو باندې لیکل کیري. د اسامه بن الادن د ژوند د مبارزو فعالیتونو او بیلاخیره د پاکستان په ابیت اباد ښار کې پر وژل کیدو یو ښه زره رابنکونکی پروفایل لیکل کیري داډول مستند پروفایله د نړۍ په ډیرو مشهورو ټولیز یونونو کې په ځانگړي توگه د الجزیره، بی بی سی، او سی این این کې زیات خپریږي. پرداسې خپرونو زیات خلک د مستند گمان کوي، خو په حقیقت کې دا پروفایل یا مستند پروفایله دي چې د پېښې او موضوع اصلي کرکتر شخص یا فرد وي، او ټولې اړونده پېښې د همدغه شخص محور راڅرخي. په ټولیز ډول د پروفایل په اړه داسې ذهنیت او برداشت دي، چې یوازې د یوه کس پېژند گلوي ده، خو د پروفایل اصلي بڼه د شخص د پېژند گلوي تر څنگ د هغه د سیاسي ژوند او په سیاسي، ټولنیزو، فرهنگي او نورو فعالیتونو کې د هغه گډون د شخص د اوسیدو دوخت تاریخ او پېښې ټول پکې راتللی شي.

ولي پروفایل؟

زياتو كسانو ته دا پوښتنه پيداكيږي چې كه موخه او مخاطبانو ته ديو چا وريپژندل وي، نو ښه لاره يې مرکه ده چې د هرڅه په اړه ورځينې پوښتنې وشي، خو ځواب دادي چې مرکه پخپله يو بيل ژورناليسټيک ژانر دي، چې په تگلارو او ژانري ځانگړنو کې له پروفایل سره په مرکه کې له مرکچي سره زيات پر ژورو د مسلک او ادارې اړوند يا يوي موضوع او پيښې په اړه خبرې کيږي خو په پروپايل کې ټولې پوښتنې او محور په شخص او د هغه پر ژوند او فعاليتونو راڅرخي. خلک د نورو خلکو په زړه پروفایل په شان فيچري خپروني زياتي خوښوي او خوند ورځينې اخلي، همدا لامل دي، چې د شخص ژوند ليکنه نن سبا د تلویزيونونو او نورو رسنيو وتلو او مشهورو فيچرنوکې شميرل کيږي.

پروفایل گډ ادبي ژورناليسټيکي ژانر

پروفایل يا له شخص نه رپوټ ورکول يو گډ ادبي او ژورناليسټيک ژانر دي، چې هم خبري اړخ لري او هم ادبي، پر يوه نوي چاروکي ولسمشر وزير هنرمند يا بل داسې کس چې د خپل ابتکار له امله د خلکو پر خولو ناست وي، پروفایل ليکل خبري او معلو ماتي اړخ لري. د يوه شخص په اړه اطلاع ورکول او د شخص د کړو وړو را سپړنه پخپله يوه خبري ځانگړنه ده.

خبري اړخ بيلگه

د KKK ډلې يوشمير غړي اوس هم لا هغه شيبې نه شي هيرولي، چې د کورنيو جگړو پر مهال به يې تور پوستي مريان يا غورمان گڼل. تيره ورځ د KKK يا سپين پوستو د بنسټ پالي غورځنگ دوه غړي په دې تور د ټينبي د ښار زندان ته لاړل، چې د امرکا د نوي ولسمشر بارک اوباما چې د امرکا د متحده ايالاتو لومړنی توپوستي وگړي دي، چې له توري مانې څخه د سپينې مانې په لور قدم ږدي. بارک حسين اوباما د ۱۹۱۴ زېږديز کال د اگسټ پر

څلورمه د امريکا د هوايو په ايالات کې ديوه سپين پوستي امرکايي او يوه تور پوستي کينيايي وگړي د گډ ژوند ثمره ده. دهغه پلار او نيکه مسلمانان وه خو ده په ماشوم توب کې د سرسي پر ځای د کاتوليکانو د سيکولر بنوونځي لاره ونيوله.

ادبي اړخ

په ادبي برخه کې مور ډير زياتې داسې بيلگې لرو چې د ژوندليک پروفایل يا بوگرافي بنسټ بردي. د شاعرانو تذکر او له ادبي اونثري او شعري بيلگه سره د هوايي پيژندگلوي، حکايتي پيل، کيسه ييز بيان انځورگري او نور ادبي صنعتونه د پروفایل ادبي اړخ زياتوي. د ادبياتو شاعرانو، فرهنگي او کلتوري څيرو مرگ او ژوند په تلویزيوني خپرونو کې له پروفایل کينې گټه اخيستل کيږي، ځکه له پروفایل پرته بل هيڅ سبک دا توان نه لري چې کس شخص په ښه توگه مخاطبان پيژني.

د ادبي اړخ بيلگه

((د غرمي په سخته گرمي کې تر دري کيلومتره بايسکل چلونې وروسته بنوونځي ته ورسيد. جامو يې د خولو له امله سور بوی ورکاو، په وجود کې يې دمه نوه، خو پرماشومانويي د بنوونځي دروازي نه شوي بندولي. مدير قاسم خان د هلمند د نارسراج ولسوالی دسيند نه هغی خوا دلوامسري بنوونځي بنسټ ايښودونکي دي، چې پخانيانو تر اوسه درې ځلي سوځولي دي))

په تلویزيوني پروفایل کې د پاسنی بيلگې انځوريز ليد له منځه ځي، داځکه چې په تلویزيون کې دغه خونه مور ته انځور راښيي او دې ته اړتيا نشته چې مور يې په متن کې هم انځور کړو.

د پروفایل دغه پیل د تلویزیون لپاره مور په دې ډول تنظیموو

پس په یوه درسي انځور چې مدیر قاسم خان په یو زور بایسکل سپور له کوره راوړي په بایسکل باندې له کوره یو اورده لاره پرمخ کې لري. د گرمي موسم دی، نوموړی یو دوه ځایه له باسیکل نه راګوزیري له خپل تندي نه خولي پاکوي خپله تری خلاصوي او خپل تخرګونه بویوي. پورتنی متن یوازې په تصویر کې انځوریري، خو د تصویر د سپرنې لپاره یو ور لید ورکول کېږي. په دویم ګام کې تلویزیوني پروډیوسر خبریال کمره پرېښوونځي راولي او هغه برخې یې ښيي، چې لاهم د اور سرخیدني ښيي ښانې پکې ښکاري.

مدیر قاسم خان کلیپ راځي او پردې غږیري چې وسله والو جنګیالیو دغه ښوونځي درې ځله سوځولي او ده ته یې د مرګ ګواښونه کړي دي. په دغو دوو بیلګو کې د لید او متن څرګنتیا خبری او کیسه ییز بیان د دواړو پروفایلونو بڼه او ژبه رابښي. لومړی بیلګه تر یوې خبري اطلاع وروسته، چې د سپین پوستو او تور پوستو تر منځ د تکر د پیلیدو ښکارندوي کوي. د یوه شخص د پیژندګلوي بحث کوي او دویم هغه په یوه فیچري لید کې یوه سیمه ییز اتل یا د پروفایل مرکزي کردار رابښي. پروفایل، تاریخ، تذکره، شخصي رپوټ، ځانګړې مرکه او خاطرات په لیکني توګه یوتر بله سره ورته دي، خو په بنسټیزه توګه یو له بله توپیر لري.

ایا برنامه ریزی ته واقعا اړتیا لری؟

برنامه ریزی د مختلفو عواملو سره مرسته، سازمان ورکول او د تصمیمونو متضمن دی، چې د خپروني په جوړښت کې همکاري کوي.

تولید پرته له برنامه ریزی

د ساده خپروني لپاره په کافي تجربه او لږ چانس سره کولی شي، ټولو شيانو ته په خپله خوښه سازمان ورکړي، او په ډيرې لږې هڅې سره هره ورځ يوه خپرونه جوړه کړي، په داسې حال کې چې ډيکور په اصطلاح پيل او رنډاچول کيږي کولی شي د کمږې د ټيم، رڼا، غږ او... په صحنه کې قدم ووهي؛ د خپروني موضوع او هغه حرکتونه چې سرته رسيږي، او احتمالي نمانځني چې غوره به شي ټيم ته توضيح او تمرين کړي.

ولي په دې رهيافت باندې تکیه ونکړئ؛ حتی په ډيرو بنو شرايطو کې، دا وضع موقتي دی؛ د ساري په توگه که ناڅاپي تصميم ونيسي، چې په خپله خپرونه کې د دوو صندوقونو پرځای درې صندوقې يا يو گرد شيشه يي ميز څخه گټه واخلي، دا ممکن نده مگر په پلټنو سره صحنې په وسايلو کې چې (په هغې لنډ فهرست – ۱) باندې کار خورا مشکل او ستونزمن دی.

حتی په داسې ځايونو کې چې ونه کولی شي، جزياتو ته مخکې له مخکې سازمان ورکړي، حداعقل کولی شي د کلي طرحې او کاري برنامې او خپرونه توليد کړي(۲۱۸:۴۴).

هغه ځای چې د برنامه ريزي لپاره ورته اړتيا شته

کله چې توليدي خپرونه خپل دوامداره او عادي قالب تعقيب کړي؛ لکه د ورځيني ويناوو خپرونه چې پر هغې کې ټول شخصيتونه د ټولو حرکتاتو او نمانځنو سره چې اخیستل کيږي پيژندل شوي دي، دا دوامداره برنامه ريزي ته اړتيا نلري؛ کافي ده چې په ورځيني خپرونه کې احتمالي توپيرونه، ټول گروپ ته ورسوي.

برنامه ريزي وکړئ ترڅو واقعاً پلي شی

امکان لري برنامه ريزي په لومړيو کې لاس او پښې نيولي وي، او شاق په نظر کې راشي، اما گټې هم لري؛ دا په واقعته کې پرته د فکر له لرلو او روښانه او معینې لارې څخه د خپلې سوژې د وړاندې کولو د څرنگوالي په مورد کې پرته د لومړنۍ برنامه ريزی څخه نه یوازې یوه تشه ستوډیو د یوې سرگردانه فني گروپ نه بل څه ونه لري چې هیڅ نه پوهیږي چې څه کار باید وکړي، که چیرته د لحظه یې پېښو سره او د تصایف په بنیاد متکي اوسي معمولي کار پایله به پرته له وړاندې ویني او مانوسوونکي به وي او نهایی پایله به پرته له تاسف او دوخت نه ضیع کیدوڅخه بل شی نلري او د تولیدي گروپ مصرف به له ځان سره ونه لري(۲۱۹:۴۵).

د برنامه ريزي اصول

دقیقه او حساب شوي برنامه ريزي، لوبغاړي او د خپروني اواز د تصویر سره پر صفر په څرنگوالي کې د کرگردان سره د امکاناتو په پکاروړنه کې مرسته کوي.

د برنامه ريزي لومړنی بنسټ په معمولي ډول په لاندینيو موادو پورې اړه لري

۱- د یوې خپروني کامل متن یا فهرست، چې د خپروني ټول جزیات وړاندې کړي.

۲- اجرائي ترتیب چې د موضوعاتو ردیف صحنې حرکاتونه او لوبې تعینوي.

۳- د ستوډیو د اندازي ابعاد او طرحی او د کاغذ پر مخ د خپروني وړاندېز شوی دیکور د تصویري ننداری سره.

۴- تصویري فلمنامه چې د نماگانو اجرائیوي فکر ته تمیم وروبیني.

۵- مخکې له مخکې د ثبت تاریخ یا تمرین لکه څنګه چې، مو ورته مخکې هم اشاره وکړه؛ کارگردان د تولید د مختلفو برخو مسوول د فنی کارپوهانو سره، ملاقات کوي؛ خپل افکار او تصمیمونه هغوی ته تشریح کوي؛ هغوی هم په خپل وارسره، نظریات او تجربې او هغه څه چې له ځان سره یې لري د خپروني کارگردان ته یې په واک کې ورکوي؛ د کارگردان مفکورې او ایډیوې براسي کوي او د احتمالي ستونزو وړاندوینه کوي او د خپل ګروپ هڅې د تولید لپاره سازمانوي او تولید پیلوي. (۲۱:۴۶)

څه ډول برنامه ریزی وکړو؟

کوښښ کوو چې څه کار وکړو؟

ایا کوم کار چې غواړو سرته یې ورسوو د نورو فعالیتونو او

موقعیتونو سره همغږي دي؟

ایا دغه طریقي او فنون زموږ د موضوع سره اړخ لګوي؟

د لاس رسي په موخه کومو شیانو ته اړتیا لرو؟

کومې سرچینې په واک کې لرو؟

طریقي او فنون .

پیسی، امکانات، تجهیزات، انسانی نیرو،

توانمندی، مهارت، تجربه، ابتکار، وخت (۰:۲۲۰)

د حل د لارې لپاره کومې سرچینې د اړتیا وړ دي؟

ایل محدودیت یا موانع په مخکې شته؟

۲، ۳۱- د خپرونې د تنظیم مراحل

ستونزه دادي چې له کوم ځایه یې پیل کړو؟ پورتنې مدارک ستونزه خلوي؛ چې د طرحو او طریقو موخو ته درسیډو لپاره مو غوره کړې دي. کله چې د ستونزې سره مخامخ شو پکار ده، چې د حل هر ډول لارې د مو جودو امکاناتو او سرچینو سره سم ورته وسنجوو له دې پرته به ناکام وي.

پاملرنه وکړي، چې څه ډول د ساعت سنتي د عکس په جهت کې کار کوي. معمول د حل د قیقي لارې ته اړتیا نشته، یوازې د اړتیا پر بنسټ بهترینې لارې غوره کېږي (۲۲۰:۰).

د خپرونې د تولید او تنظیم مراحل

کارگران دتلویزوني خپرونو د طریقو په غوره کولو کې مختلفې سلیقې لري.

له مخکې تولید نه پرته د خپرونې مراحل

کارگردان چې نشي کولی د نماگانو قالب، بڼه، لوبې او حرکتونه په خپل ذهن کې تصویر کړي، ترڅو چې یې مخکې تمرین او ثبت نه وي لیدلی، نو د برنامه ریزې مسوولیت د امکان تر حده نه مني، هغوی د تمرین او ثبت په اوږدو کې وروسته له حرکتونو څخه نماگانې غوره کوي(زیاتره وختونو کې د نماگانو په خلق یعنی پیدایښت کې د کمري د گروپ سره همغږي او مشوره کوي) هغه یو د بل سره غوڅوي او بالاخره یو په بل کې یې ادغام کوي. د کار پایله یې زیات امکان لري، چې یوه نیمه خپرونه چې هیڅ امکان یې نه وړل کېږي، او یا هم زیاته یې له هرج او مرج نه ډکه او گيچ کوي.

د تو لیدي خپرونو د ځینې برخو لپاره (لکه مستندي خپرونې) کارگردان وسوسه کوي، چې په اصطلاح هر څه یې، چې لاس ته ورشی ورڅخه تصویر اخلي او بیا وروسته پرته له اړیکې نامناسبې او بې مفهومه نماگانې یو د بل په خوا کې ځای پر ځای کوي، او عنوان شوی نماگانې د منتطقي نماگانو په قالب کې منسجم او منظمې یې وړاندې کوي، چې دا به په خورا زیات چانس سره د خپرونې د کار حاصل او جوړښت به صریح او پرته له ابهام نه وی. ولې په ډیرو سختو شرایطو کې به د کار پایله وي. د موسیقي په مرسته د خپل سرو، بیهوده نماگانو او تصویرونو ویستل شوي وي. کله کله امکان لري چې ورک یا امکانات مو ډیر کم وي او اړ شي هر هغه څه ، چې په لاس کې دي پرته له برنامه ریزی څخه ثبت کړي ولې دا بهتره ده چې مخکې له مخکې د امکان تر حده چې په لاس کې لرلی ولوکه بو انساني کرښه هم وي او یا لومړنۍ روبښانه کړ نه د برنامه ریزی لپاره مجهزه وي ،چې یو د بل سره یې ونښلوي(۲۲۱:۴۸).

د کلي طرحي صورت کې برنامه ریزی

د څو شپږمه کمرو سره د کار پر وخت کې د کار وړ خپرونه د غیر منتظره فرصتونو د گټې اخیستلو او خلاقیت او ابتکار مقدار یا اندازه دی.

کله کافي فرصت د مفعلي او مشروح بر نامه ریزی لپاره په لاس کې نوي خبر ورکول کيږي یا خپريږي، چې یونه وړا ندوین شوي فقره نه ده پرته له مخکې تمرین څخه ستاسو په ژوندۍ خپرونه کې زیاتيري د کلي چوکاټ ته برابرول ممکن د حل یوازینی لاروي او فوري چوکاټ د هغې خپروني اضافه برخه دی په دغې کلي طرحه کې امکان لري لاندې مواد شامل وي.

۱- د ثبت شوي فضا مناسبې برخې بررسي او ځای پر ځای کیدل چې وکولی شي په سرعت سره رڼا ورواچول شي.

۲- صحنې پورې اړونده کارونه سرته رسول په سرعت سره (لکه د یوې پردې ځورندول)

۳- د اړینو توکو راټوکیدل او ځای پر ځای کول لکه (ضدلي او میزونه...)

۴- د نماگانو اریا کول او سپارل په ځانگړې توگه هر یوه فلمبردار په تصویر اخیستلو کې ته د ستور ورکول کیري لکه اول کمره چې ټولې خلاصې نماگانې پکې بنکاري دوهم کمره چې ټولې ترلې نماگانې اخلي او یا هم د ځانگړو نماگانوپه مورد کې لکه اول نیمه کمره چې خلاصه نما په داخل کې وړاندې کوي او دوهم نیمه کمره چې متوسطه نما چې د کور خاوند وي او میلمه ته ښه راغلاست وایي. (۲۲۲:۴۹)

د غږ ثبت ته سازمان ورکول

سره له دې چې په زیاتره وختونو کې کولی شي چې موقعیت مخکې نه تحلیل کړي او بیا وروسته کمري په خپلو خپلو ځایونو کې ځای پر ځای کړي او د بهترین تصویر پوښښ رامنځ ته کړي

د خپروني د متن تعقیبول

د خپروني متن کولی شو به مختلفو مرحلو کې تهیه کړو د متن په چوکاټ کې لاندې موارد ځانگړي کیري.

د وخت برنامه ریزی د تمرین استراحت او غذا د ثبت وخت او نور (۲۲۲:۵۰).

د وزن طریقه یا دکوپاژ

پورتنی نامه یوه معمولي تقطع او دیوي لنډې صحنې متداول رښی د افرادو او لو بغارو موقیعت همغه ده، چې په تصویر کې لیدل کیږي له درو کمره سره د کار نظام یا د درو کمره سره چې یوه یې یا لومړي یې د یوي کمرې په موقیعت کې او د دوو یې کمره موقیعت کې دي، او د دریمې کمرې ځای ته نقل مکان کوي او یا هم یوه کمره چې له درېو خواوو څخه تصویر اخلي.

۱- نما: دریمه کمره د بنځې او نر متوسطه نما په نیم کد باندې ناست چې زنگ وصل کیږي سړی پورته کیږي د دروازي په طرف ځي. د کمرې سر دهغه سره څرخيږي.

۲- نما (۱ ... کمرې په غځیدو سره) د په داسې حال کې چې درسره خلاصیږي او کوچني رابنکار یږي. (متوسطه نما یا د ملانما)

۳- نما (۲: کمرې ته غوڅول) د بنځې متوسطه نما چې تعجب کونکی عکس العمل لري.

۴- نما (۱ کمرې ته غوڅول) د شاه له خوا څخه دوه بنځې او سړي چې کوچني لیدل کیږي.

۵- نما (۳: کمرې ته غوڅول) د گروپ څخه خلاصه نما ماشوم د بنځې په طرف ځي او خلاصه نما تر یوه حده په دوه نغري نما باندې تړل کیږي.

۶- نما (۱: کمرې ته غوڅول) د سړي متوسطه نما چې مسکی کیږي او کیني.

د تولید گروپ پورې اړوند جزیات چې د تولید په کار بوخت وي.

د اړتیا وړ وسایل لکه کمره اواز او نور

د گډونوالو لوبغاړو مجریانو نامونه او...

هغه ډول مطلب يا د خپروني مقدماتي تفسير چې بايد ولوستل شي او يا وويل شي (۲۲۴:۵۱).

د لوبو او حرکتونو په اړه مقدماتي اطلاعات

توليدي گروپ د ټولو حرکتونو څخه چې تمرين پر وخت سرته رسيري، يا داشت اخلي او د هغو لارښوونو سره چې د کارگردان له خوا چې د داخلي اړيکي له لارې د هغوی په واک کې ورکول کيږي، د ثبت په وخت کې ورڅخه گټه اخلي.

د کامل متن څخه د استفادې په وخت کې (او نه د متن دکاملې طرحې څخه) د غه متن د لوبغاړو په منځ کې ويناوي د حرکتونو او کلي نماو طرحو د کمري حرکات او اواز اخيستونکو اقدامات او رڼا رپوونکي او معاونانو او صحنو تغيرات او او تمهيداتو ځنگري انعکاسات دي.

۲، ۳۲- توليدي طريقوته سازمان ورکول

له يوې څخه تر بلې خپروني پوري د نايوده کيدو سازمان ورکول د يوې برنامه ريزی توپير لري، په يوه کوچنی سټډيو کې، هر څوک لاس په لاس نور عوامل ورکوي؛ ترڅو څېړونه پيداشي او د وظيفو تفکيک او سرحدونه محدود شي؛ ولي په يوه لويه سټوډيو کې د واحدونو تشکيلاتي مسايل، او د يوه سازمان او اتحاديو ترمنځ اړيکي، په معمولي ډول روښانه تعريف شوي دي؛ او مدارک او نما گاني د ملاحظې وړ لازم دي تر څو د توليد د سازمان څخه و څرخيري، انظام کار چې هر څه وي هغه اشخاص چې دلزامو سرويسونو امکانات تامينوي، بايد په نظر وړ ايډيا په هکله پخپله د مسوليتونو جوړونکو او د خپروني له کارگردان سره بحث او وينا وکړي؛ هغه فهرست چې ددې برخې په

پای کې وړاندي کيږي، د يادو شويو خبرو او ويناوو په حوزه کې هغه بحث ياداشت دی (۲۲۵:۵۲).

د توليد سرچني

کارگردان چې هر څومره باتجربه وي نه شي کولی د يو زاويوي نقطي چې د طراحی په وخت کې چې د يوي، ټلويزوني خپروني په وخت کې، مطرح کيږي لازم ځوابونه ورته پيدا کړي؛ په همدې دليل د مشاويرينو او کارپوهانو سره رايې اچوي، د ځينو مقتضياتو سره مخامخ کيدل په ظاهره ستونزمن او زيات ساده او اسانه په نظر کې رايې (لکه د يوه سري نما چې ناڅاپه توگه کوچني کيږي ترڅو په نظر کې نا چيز راشي) يا په داسې حال کې چې برعکس ځيني ساده موقعيتونه کولی شي واقعي ستونزه راوزيروي (دساري په توگه د مطلوب اواز پيداکيدل له اکوستيک له نظره په ازاده فضا کې يوه پراخه ستوديو) په دې اساس کارگردان د خپلو معاونانو سره د مطلبو تصوير ته د لاس رسي لپاره طرحه د جوړولو په وخت کې او اصلاح شوی، موف او د ديکور تغير د رنگارنگي د رامنځ ته کيدو لپار بهتريني نما گاني او ... په مشوره کوي (۲۲۶:۵۳).

ايا دغه طريقه موثره ده؟

د برنامه ريزی په عمل کې زياتره پوښتنې راولاړيږي، هڅه کو چې کومو شيانو ته لاس ولرو؛ څرنگه هغه سرته ورسوه؟ ايا هغه سبک به موثر وي؟ ايا بالقوه ستونزې په اړه وجود لري؟ څرنگه دغه احتمالي ستونزې ته چپره شو؟ ايا په لومړی مرحله کې د نظر وړ ايډيا او مفکوره بهتره وه؟ زياتره عالي

ایډیاوې به عمل کې سرداډوله او یوار وتل وي یا د سټوډیو په فضا کې د ماتې سره مخ شوی د اجرا وړ نه دي د طراحی ا برنامہ ریزی به مرحله کې هر څه چې زیات وکړي شو د لازمو وړاندوینو او منطقی توجیه سره حرکت وکړو بېتره دی.

دې مثال ته کتل باندې چې د یوې صحنې په اړه نقطې لري نظر واچوو او هغه برخې چې د پوښتنو او ځوابونو په صورت مطرح کیږي پاملرنه وکړو.

” انجلی پورته منزل ته ځي، د پورته کیدو په وخت کې په زینه پایو کې د ځان سره خبرې کوي، کمره په څه ډول د هغې د لاهغې پورته تلل ” فلمبرداري کړي؟ د کمرې سر د زینه پایو د لوبغاري سره غواړي حرکت کوي، ایا دوی کار په ضمن کې کله چې د کمرې سره د ملا پورته خناته لاره د دیکور څخه بهر شیان به ونه ښودل شي؟ خیر پورته طبقه د چت لرونکي وي یا د پورته طبقې چت د صحنې د مناسبې رڼا اچونې مخنیوی نکوي؟ په هر صورت کولی شو هغه د نورو سختونو څخه ورته رڼا ورکړو که امکان ولري د رڼا اچونې معاون په خپل لوبه سره د عه د تلو لاره تعقیب کړي. اوبه نه شی کرای چې په هغه ځای کې چې قرار ولري یو حرکات وین ی، پس کولی شي د دیکور یوه لته یا توتې په موقت ډول د خپل ځایه راوړو تر څو هغه وکړی شي جي صحنه وگوري، امکان لري چې مایکروفون په لیرې نما کې ولیدل شي ایا نه شو کولی چې مایکروفون ددغې ځانگړې صحنې لپاره لږ شان لیرې کیږدو؟ او اواز کیفیت (اگوستیک) به تغیر وکړي په ځانگړي توگه د لنډ چت د اند دیکور لپاره که د اواز کیفیت ډیر خراب او د منلو وړ نه ده، په کار د اواز اخیستنې لپاره بلې طریقې څخه کار واخلو، ایا اواز د انجلی پینې په زینه پایو کې په واقعی توگه ثبت کیږي؟

د زینې په ډبل پوښ باندې پوښل شوی ده، په کار ده چې اواز په طبیعي او درست ډول ثبت شي؛ د کمري کیبل یا لین هم یو بالقوه ستونزه ده، نوموړي کیبلونه کمره خپل ازاد حرکت ته نه پریردي، او هم د نورو کمرو لپاره هم خنډ گرځي، د ځمکې پر مخ یې غځول او ازادول تولیدوي، نو په همدې دلیل زیاتره وخت د کاگردان د دې ستونزې له منځه وړلو لپاره اړونده کیبلونه په یو نخي تار باندې د دیکورونو په شاوخوا کې تړي او ځورندوي یې د احتمال ستونزې د رامنځ ته کیدو لپاره مخکې له مخکې په کار ده کمرو ځای پر ځای کولو طرحه د نقشي پر مخ پیاده شی د هغو لپاره یو معین او ځانگړی ځای په کار دی(۵۴:۲۲۷).

د تولید فني طرحي د خپروني په ليکلو کي معمولي اقدامات او ملاحظات

د کلي نقطې د کارگردان چې غواړي د خپروني د ليکلو کلي نقشه او مختوا جوړه کړي، لیکي د فنونو د په کار وړني، ثبت او طریقه، چې د استفادې وړ به و گرځي براسي کوي(لکه دکمري سيسيتم لپاره کار، کار له څو کمرو سره له تمرین ا تولید طریقه عادي ثبت يا تمريني طریقه ثبت پرته له واقعي څخه او داسې نور)

مجریان او لوبغاړي: د لوبغاړو د اړتیا په اړه خبرې اترې د جمو یا لباس تغییر، د هغو د ځان او صورت ارایش(سبک او د هغو ډیر طرف کیدو اندازه او داسې نور).

صحنه جوړونه: د صحنې طریقي سبک د ځای پر ځای کیدو طریقه، له طرحي له طریقي تولید او د دیکور د جوړیدو صفت کوي. د صحنې په طرحي کې د دیکور د جوړښت جزیات (د دې لپاره چې ایا دکمرو په مخ د حرکتونو جوړښت د تصویر اخیستنې، رڼا اچونې یا اواز اخیستنې باندې تاثیر اچوي یا نه)

براسي کيڙی هر ډول لوازم تغیرات د صحنې د لیکنې په اړه تعقیب کيږي (د ډیکورو بیا رغونه د هغې نصب کول د ځای تغیر، هغې ته حرکت ورکول د هغې تولیدل د هغې جوړیدل او کړنې) د خپروني اجرا کولو په اوږدو کې د لازمو تدابیرو نیول د ډیکورونو لو د صحنې د وسایلو د گدام کولو او ساتلو په اړه او ثبت پر وخت د نصب کولو لپاره یا د خپروني د یوې برخې سره د ننداره چیانو د کشیناستو ته ځان په نظر کې نیول او پر هغې پورې ټولې اړونده مسایل د لازم تصویر دهر ډول اسنتیا وو لپاره تصمیم نیول کيږي، د فزیکي ځلاوو (لکه واورې ته ورته وریدل اور، دود او نور) نیول کيږي تر څو د رڼا ځلاگانې لکه رڼا بریښنا اور او نور

الیکټرونیکي او ویدیوني ځلاگانې (لکه دکرومکي امکانات) د ټولو امنیاتي موادو کنټرولول او دلازمو احتیاطو مراعت کول او په صحنې پورې اړونده محدودیتونه (حداکثر د ډیکور او ورغوی د وزن تحمیل او نور) (۲۲۷:۵۵).

لوبې او حرکت : کارگردان دخپلو ټولو خطوطو پر بنیاد دافرادو او حرکتو ځای په صحنه کې دحرکت طبیعت او هر ځانگړي کار چې باید صورت ومومي تر معین وخت پورې ددې کور دیوې برخې داماده کولو او یا کوم ځانگړي عمل برابرشي وړندینه کوي (نوموړي موادد کور دیوې برخې د جوړولو او نصب کولو د صحنې د یوې برخې رڼا اچونه په تصویر پورې اړوند مسایل او یا لرې کول احتمالي نیوني په تصویر او اواز پورې اړوند اواز اخستنه او نور دخپروني په مینځ کې تر تاثیر لاندې راولي .

کمرې: کارگردان د خپل اړتیا وړ یو تصویر کمري د لازمو درې پایو ډولونه د کمرو د ځای پرځای کولو موقیعت په هره صحنه کې او د هغو احتمالي حرکات

تعینوي د کمرو لپاره ټول مرستندويه وسایل (د لنزونو مختلف ډولونه د اسانتیا و رامنځ ته کولو لپاره او تصویري ځلاگانې) (۵۶:۲۲۹).

کارپوهان د اړتیا وړ وړاندوینه شوي لوازم د احتمالي ستونزې او نور، طرحه د وړندې کولو ترتیب ارزیايي کوي. (لکه د کار لپاره کافي فضا د حرکت لپاره لازم وخت د کمرو د حل ستونزې او نور،،،)

د رڼا اچول: د رڼا اچونې مدیر او طراح د تولید طریقه د دیکور نو ځای پرځای کیدل او کیدل د کمرو او اواز او نما گانو په اړه او نور بیا له سره گوري د رڼا اچونې مختلفې طریقي صحنه او د یکورپه کلي اړیکه کې براسي او ارزیايي کوي د وخت په پیلیدو سره چې واک یې لري د رڼا اچونې وسایل انساني نیرو د رڼا اچونې د کړنو د رڼا سرچینې امنیاتي وسایل او نور...) هغه د ځینو عواملو په اړه لکه رنگ او د رڼا رنگمایه دیکور تصویرپه ځلاگانې یو د خپروني امکان او نور په اړه د کارگردان او دخپروني د طراح سره خبرې کوي، که چیرته د خپروني لپاره بیلې یعنی ځانته نماگانې فلمبردار کیري د هغې نما د رنگ ورتوالي د فلم د رنگ په اړه (چې د تیلی سینا څخه د ویدیويي کیسټ مستقیل شوي دي) او هغه نماگانې چې به ویدیويي کمري باندي اخیستل شوی باید په نظر کې ونیول شي(۵۷:۲۲۸).

د غږ اخیستل.د کارگردان د اواز ثبتکونکي سره د اواز د ثبتولو د ستونزو په مدار کې د مایکروفونونو د ټولولو په مدار کې د ثبت د وسیلې اړتیا موسیقي یا هر ډول ځانگړی اواز چې پرته دمایکروفونونو له سرچینې څخه او یا د مایکرو فونونو په مرسته ایجادیري،(د باد اواز اینفجار اواز د مرغانو اوازونه او د نورو لپاره مشوره کول تمیلات یا تصویر ځانگړي اسانتیا وي: د کروماکي

طرحي او يا نور ځانگړي تصويري اثار گرافیک کار او عنوان جوړونه: په عنوان جوړونې پورې اړونده کارونه او خپرونې تنظيمول.

تمهيدات يا د تصوير ځانگړې اسانتياوې: د کروماکي طراحي او با نور ځانگړي تصويري اثار، د گرافیک کار او عنوان جوړونه په عنوان جوړونې پورې اړونده کارونه او د خپرونې تنظيمول.

زيات فني امکانات: د فلمبردارۍ لپاره د لازمو امکاناتو سازمان ورکولو او يا هم مقدماتي ټوټو ثبت کول چې بيا وزوسته کيدای شي په اصلي خپرونه کې ورڅخه استفاده وشي.

همدارنگه د سټوډيوبي توليداتو لپاره له لار چې فني سرچينې او وسايل لکه مانيټورونه (د تصوير اواز اخيري بيا کتل او اوريدل په سټيډيو کې يا د ثبت په ځای کې)

د متن د رسولو ځانگړي د ستگاوي (د خپرونې متن د ځانگړي وسيلې پر مخ چې مجري يا هم لوبغاړو ته بنودل کيږي د هغوی هغې ته په کتو سره دخپرونې متن سر ته رسوي د سلايدونو او فلم تگ د واحدونو ننداره د ليلي سينا او نمايش د شتگا او سټيډيو په ځانگړي طريقي سره د فلم نصوير او سلايدونو د ويډيو کيسټ پر مخ ثبتوي)، د ويډيو کيسټ د ثبت د ستگاوي او نوري(۵۸:۲۲۹).

د وخت تعينول : د توليد مقدماتي برخي چې په يوه ځانگړي وخت کې بايد سرته ورسيري (داواز ثبت دثبت ويډيو کيسټي فلم برداري او نور)

دهري تجربې ځای پر ځای کول په اصلي خپرونه کې دهمدې سيوري په وخت کې مسير دي.

دتولید نه مخکي تمرینات : دمتن مقدماتي مطالعه دلوبغرو دحرکت خای تعیین کول مسیر یا لوری (دکمر و موقعیت ته د نسبت ورکول یا اصلاح میزنس) په صورت کمری ته حرکت ورکول .

دغه تمرین د فني گروپ د اخیستونکو اواز گروپ او نورو د ارزیابی لپاره اړین کار دی د ستوډیویي کارونو برابرول او په لاره اچول د صحنې دیکور جوړونې ریا اچونې او د رڼا سرچینو د خای پر خای کولو به مقایسو خایونو کې د هغه لپاره خراغ برابرول د خپرونې دمختلفو برخو ثبت او تمرین لپاره په تویت یاورسره (د خپرونې دثبت او تمرین لپاره)(۶۰:۲۲۹).

۲، ۳۳- لنډیز

یوپیغام دتولید ترخپریدو پوري خپل ټول پړاونه تر محاطبانو درسیدو لپاره طي کوي مور دپیغام (message) دیو سرچینې (source) او چینل (channel) دپیغام دلیردونکې په توگه تولیدي کرنې دمخاطب (Recover) درضایت لپاره ترسره کوي په هره خپرونه کې دوخت او مختوا دکچې ټاکل اړین دي. خو هغه رسنې چې د ډرامې اوسریال په څیر کرکټرونو باندي ولاړي وي او خپرونې تولیدوي، اړي دي چې کرکټرونو لپاره غورچاڼ ته مخه کړي. دسوژي لوستل (subject study) تاسو ته پراخ لید لوري درکوي. څیرنه، مرکه او مشاهده په ټولو ژورنالیسټیکو ژانرونو کې یو گډ اصل دي اوتاسي دخپلي سوژي په ملاحظه کې دهغي ټولي خواوي را سپرلي شي فیوچر (feature) دیوه نرم خبردژانر په توگه دچا، چیري او څه افرادو خایونه پینسوتمرکزکوي. دلته دکله، ولي، چیرته، پوښتنو، خوا بونه حتمي نه دي. واکس پاپ لاتینی اصطلاح ده، چې په رپوټونو، پیکجونو، فیچرونو کې زیات کارول کیری. او د ورځینیو مسایلو په اړه له ۲۰ څخه تر ۴۰ ثانیو پوري وي او موخه یې دځان په اړه د مخاطب رابښکون وي.

٢، ٣٤- پوښتنې

لومړۍ پوښتنه: پروډيوسر او ليکوال د خپلي خپروني د توليد نه مخکې کومو تګو ته بايد پام وکړي؟

الف: ټول وسايل او دثبت مواد دخان سره ولري.

ب: د ترانسپورت وسايل بايد ولري.

ج: د خپروني دتوليد نه مخکې ښه مطالعه او معلومات ولري.

د: دخپروني دتوليد نه مخکې خان مخاطب په توګه ذوق صليقي اوارتياوو،خاي کلتور،دټولنيزي رسني مقام او په نورو ځانګړونوځان پوي کړي.

دويمه پوښتنه: په سوژه موندنه کې ترټولومهم شي کوم دي؟

الف: هڅه او په موضوع ځان پوهول.

ب: دزياتو معلوماتو درلودل.

ج: ترټولو مهم شي دليدځواک دي.

د: دځاي او موضوع ټاکل

دريمه پوښتنه: ټلويزيوني خپروني په څو برخو ويشل کيږي؟

الف: په پنځو برخو ويشل کيږي.

ب: په دريو برخو ويشل کيږي

ج: په دوه برخو ويشل کيږي.

د: څلورو برخو ويشل کيږي ،دوسايلو،خاي،اوموضوع له پلوه.

څلورمه پوښتنه: دټلويزيوني خپرونو په توليد کې تر ټولومهمه ستونزه کومه ده؟

الف: دوسايلو نه شتون او ځاي ستونزه.

ب: اقتصادي اومالي ستونزه.

ج: موضوعاتواومسايلوته سرسري کتل.

د: دپروډيوسرې تجربه ګي ستونزه.

پنځمه پوښتنه: په تلويزيون كې زياتره مروج پيچپونه په څه شي راڅرخي؟

الف: په ټولنيزو سوژو، او په يوټاكلي محور او موضوع راڅرخي.

ب: په ورځينومهموپيښو راڅرخي.

ج: په هغو موادو راڅرخي چې مور يې غواړو.

د: دلارو كوڅو ويجاړيو او وړانپوراڅرخي.

شپږمه پوښتنه: ديوې خبرې مستند موخه څه دي؟

الف: دخبرې مستند موخه دا ده، چې يوه پيښه، موضوع اوسياسي مسله تحليل اوڅيړني سره يوځاي وړاندي تړي.

ب: دخبرې مستند نه موخه دخلكو پام راوړل تيروخت دي.

ج: دخبرې مستند نه موخه دخلكو دتير وخت كړو وړو باندي رڼا اچول.

د: دخبرې مستند نه موخه مورته دتيروكړ نوانځورول اوبنودل دي.

اوومه پوښتنه: پروفایل او خاطره ديوه ليكوال لپاره څه دي؟

الف: خاطره ديوه ليكوال موخه دي.

ب: خاطره ديوه ليكوال شهرت دي.

ج: خاطره ديوه ليكوال ورځني تجربې او مشاهدي دي.

د: خاطره دعامو خلكو شخصي عقايد دي.

اتمه پوښتنه: پروفایل او تذکره څه ته وايي؟

الف: تذکره ديوه شخص دژوند منفي اړخونه راسپړي.

ب: تذکره ديوه شخص دنيوكو روحيه تقويه كوي.

ج: تذکره تر ډيره دشاعرانو اولياوكرامو اودهغواتارواوبيلگوته ځانگړې كيږي.

د: دژوند لنډې مركي، گرافيكې طرحي، ويډيوې انځورونو ته وايي.

نهمه پوښتنه: پروفایل اوځانگړي ژوره مرکه څه ته وايي؟
الف: پروفایل اوځانگړي مرکه په مستندومهمو پېښو سرته رسيري.
ب: پروفایل اوځانگړي مرکه ددو کسانو ترمنځ مخامخ مرکه دي.
ج: پروفایل اوځانگړي مرکه دتليفون په واسطه سرته رسيري.
د: پروفایل اوځانگړي مرکه دديالوگي بڼي له امله زياتره وخت په زړه پوري بريالي وي.

لسمه پوښتنه: مرکه کيدونکی بايد دمرکه کونکي له کومو کړنونه خبروي.
الف: مرکه کيدونکي بايد دمرکه کونکي دپوښتنونه خبروي.
ب: مرکه کيدونکي بايد دمرکه کونکي دمرکه کيدونکي له ځاي څخه خبروي.
ج: مرکه کيدونکي بايد دثبث له ميتود او دورکړل شووځوابونو له ضبط څخه خبروي.
د: مرکه کونکي دمرکه کيدونکي دمرکي له موخو او ددغه کار دټاکلو له علت څخه خبروي.

۲، ۳۵- مأخذونه

- ۱: ارشد علی. ژباړن، احمدزی، امیرجان وحید. (۱۳۸۷). رادیو ژورنالیزم. خپرندویه ټولني تخنیکي څانگه پېښور.
- ۲: ادیب، همایون. (۱۳۸۷). پلټونکي خبریالي. دانش خپرندویه ټولنه پېښور.
- ۳: تیرل، رابرت. (۱۳۷۱). ژورنالیزم ټلویزیوني. لیتوگرافي، صحافي، چاپخانه، علامه، طباطبایي.
- ۴: حلیم، صفیه. (۱۳۹۱). رادیو ژورنالیزم. مومند خپرندویه ټولنه، جلال اباد.
- ۵: حبیب، احمد خالد. (۱۳۹۱). ژورنالیزم بنسټونه. مومند خپرندویه ټولني تخنیکي څانگه، جلال اباد.
- ۶: سهار، نذیر احمد. (۱۳۹۲). ټلویزیوني خبریالي. دانش خپرندویه ټولنه تخنیکي، پېښور.
- ۷: سلوای، هشتکووتس-یروسلاف فیرست اوتا هیچمین. ترجمه. آهنگ، محمد کاظم. (۱۳۴۵). قواعد علمي خبرنگاري. نشرات باختر اژانس، کابل.
- ۸: سون، جرالدمیلر، ترجمه. غلام رضا طباطبایي. (۱۳۸۱). تولیدوکار داني در ټلویزیون. سازمان مطالعه و تدوین کتب علوم انسانی دانشگاه‌های (سمت).
- ۹: سون، جرالدمیلر. (۱۳۸۰). فن برنامه سازي ټلویزیوني. انتشارات، سروش. تهران ترجمه. رحیمیان، مهدی.
- ۱۰: سهار، نذیر احمد. (۱۳۹۲). ټلویزیوني خبریالي. اسد دانش چاپخونه. کابل.
- ۱۱: شینواری، محمد آصف. (۱۳۹۲). د مطبوعاتي مرکي ارونه (اصول). ختیځ خپرندویه ټولنه جلال کوب، گردیز.

۱۲: منیب، فریداحمد. (۱۳۹۲). رادیویی ژورنالیزم. مرکز نشر و طبع الفاروق، کابل.

پوښتنه	ځواب	پوښتنه	ځواب
۱	د	۶	الف
۲	ج	۷	ج
۳	ب	۸	ج
۴	ج	۹	د
۵	الف	۱۰	ج

درېم څپرکی

۳، ۱- رپوټ څنگه لیکل کېږي؟

موخې

_ ددې لیکنې څخه موخه دا ده، چې محصلان دا زده کړي، چې یو ښه رپوټ څنگه ولیکي، د کوم ځای څخه یې پیل کړي، کوم مهم توکي په هغه کې ځای پرځای کړي او د رپوټ د لیکلو په اصولو باندې ځان پوه کړي، چې یو تلویزیوني رپوټ څه ډول لیکل کېږي.

_ د یوې خبرونې چمتو کوونکي په دې باندې پوره پوه شي چې تلویزیوني فیچر څه شی دی؟ واکس پاپ څنگه اخیستل کېږي؟ چیرته کارول کېږي او سونډ بایټ څنگه واخلي؟

_ له دې سره دا هم زده کړي چې د فروفایل لیکل، گردې میزونه، مرکه په تلویزیون کې څنگه پیل او څنگه یې پای ته ورسوي او پدې پوه شي، چې گردی میز ولې په ژوندۍ ښه خپرېږي.

د هر رپوټ پیل له افتتاحیې څخه کېږي. دا د لوستونکي د ورماتولو له پاره دي، چې د لوستونکي، اورېدونکي او لیدونکي پام رپوټ ته واړوي. دوه ډوله سرتیکي: دي نرم، کلک سرتیکي خبر څه دی؟ پوښتنې ته ځواب وایي. دغه دواړه سرتیکي د خبري رپوټونو له پاره کارول کېدای شي.

کلیک سرټکی بنایي په لاندې ډول وي: د باغيانو پخوانی مشر ملا فضل الله په سلو کې اتيا نه ډېرو رایو گټلو سره د لومړي وزیر په توگه وټاکل شو، دا د ۱۳۹۴ کال څخه راپدېخوا لومړی دیموکراتیک انتخابات دي.

ټول رپوټونه د انسان د ملا د تیر په شان سره ورته جوړښتونه لري یا هم لږ تر لږه هماغه شان باید وي له جوړښت نه پرته رپوټونه په حقیقت کې سره یو ځای شوي واقعیتونه دي. د دې له پاره، چې رپوټ له مفهوم څخه ډک وي، جوړښت یې ډېر ارزښتناک او مهم دی، خو ټول رپوټونه باید سره ورته جوړښت ونه لري.

ښه لیکوال د رپوټ له پاره تر ټولو ښه جوړښت غوره کوي. د سمو ټکو ټاکل له څو عاملونو سره تړلي دي. په دې کې د رپوټ ارزښت، وخت او نشر یې د خبري اداري ډول راځي. مزي لرونکي خدمتونه پر لیکه خبري سایټونه او راډیويي خبرونه، چې په چټکه توگه کار کوي، تر ډېره له کلیک سرټکو نه کار اخلي. او اونیزه پروگرامونه او مجلې له نرمو سرټکو څخه کار اخلي. د نرمو سرټکو تر ټول معمولي ښه یا کیسه ته یې سرټکي وايي، چې د لومړي وزیر رپوټ ته ورته دی. په دې (Anecdota) څپرکي کې لاندې توکو ته ځای ورکړل شوی دی: رپوټ څنگه لیکل کیږي؟ یو ښه رپوټ لاندې روښانه او کره وي، سرټکي د رپوټ جوړښت، سرچپه هرم و شکلنه گري، د الماس ښه، پایله، نسبت ورکول، نقل قول یا لاندې څرگندونې، شمېرې، د رپوټ تصحیح، روغتیا علم او چاپیریال، پولیس او محکمه، سپورت، د راډیو یا تلویزیون رپوټ لیکنه، راډیويي رپوټ، نیوز ریل، غږ، راډیويي او تلویزیوني خبرونه، انلاین یا پر لیکه خبرونه، د انلاین یا کیسو ښي او ډولونه، انلاین لیکنه او نورو ته ځای ورکړل شوی او په هر څپرکي کې هر عنوان توضیح شوی دی.

بڼه رپوټ لیکل لند، روښانه، سم او کره وي. دا خبره ساده ښکاري، خو په حقیقت کې ننگوونکې ده. لکه څرنګه، چې مو وړاندې ورته اشاره وکړه خبريال غواړي هر هغه څه، چې په اړه يې پوه شوی په خپل رپوټ کې شامل کړي، خو په موضوع پورې د تړلو رپوټونو وړاندیز هغه کاروونکو ته کېږي، چې بوخت وي؛ هغه خبري ادارې، چې دې ډول رپوټونو ته ځای ورکوي ښايي، چې د خبرونو بشپړولو لپاره کافي وخت هم ونه لري.

په عمومي توګه ويل کېږي، چې رپوټونه د لیکلو رپوټونو په پرتله د لنډو جملو او پراګرافونو لرونکي وي. هر پراګراف د يوې اصلي موضوع يا **Main Ideal** لرونکی وي. يو نوی پراګراف هغه وخت پيل کېږي، چې يوه نوې نظريه، جوړښت يا نوې ترتيب معرفي کړي.

هغه خبريالان، چې ساده او مستقیمه ژبه کاروي په اسانۍ پوهېدل کېږي او تر ډېره د صفتونو او قیدونو پر ځای نومونه او فعلونه کاروي. کره خبري رپوټونه بې معنا او تکراري نه وي، ځکه هره کلمه يې حسابېږي. لکه څرنګه، چې ښاغلی (A.B White) په خپل کلاسیک کتاب (د يوه کتاب اجزاوي) کې اشاره کوي د يوې ساده لیکنې لپاره اساسي قاعده د غیر ضروري کلمو غورځول دي.

خبريالان د دې لپاره، چې ډاډه شي هغه کلمې، چې دوی کاروي واقعاً هغه مفهوم، چې دوی يې فکر کوي، ورکوي او که نه؟ له قاموسونو او کتابونو کار اخلي؛ ځکه هغوی رپوټونه د عامو اورېدونکو لپاره لیکي. خبريالان هڅه کوي، چې د مسلکي اصطلاحاتو او هغو کلمو له کارولو، چې د عامو خلکو لپاره نا آشنا وي، ډډه وکړي. د يوه روغتون وياند يو ناروغ هغسي، چې وي تشریح کوي.

۳، ۲- رپوټ څنگه ليکل کېږي؟

رپوټ يعنې څه؟

رپوټ د يوې ځانگې موضع يا پېښې په تړاو د اطلاعاتو او معلوماتو توضيحي او د سترگو ليدلی بيان دی.

رسنيز رپوټونه خبري ارزښتنو ته په پام کې ډېرې پرخانگرو او ارزښناکو مسایلو ليکل کېږي. په رپوټونو کې د خبر د شپږو بنسټيزو پوښتنو د ځواب وینې هڅه کېږي، ځکه د مخاطبانو خبري تنده يوازې په يوه عادي خبر نه ماتېږي او رسنۍ اړې دي چې د پېښې په تړاو مخاطبانو ته ټول وروستي معلومات او اطلاعات ورسوي.

ننني مخاطبان په يوه وخت او په همدغه ترڅ کې مخ پر وده او هره شيبه بدلون موندونکي زمان کې اوسېږي. هغه اوسنی ځای، دريځ او اړتياوې دا غوښتنه کوي، چې د مسائلو، پېښو او موضوعاتو په تړاو وروستي معلومات ترلاسه کړي او د همدغو معلوماتو په تړاو خپله فردي پرېکړه، تصميم، دريځ او پالیسي ونيسي.

زمونږ اقتصادي بهير له سياسي او ټولنيزو بهيرونو سره مستقیمه اړيکه لري او يو پر بل مثبت او منفي اغيز غورځوي، په سياسي ډگر کې را منځته کېدونکي بدلونونه، سياسي او ټولنيز مسایل هم اغيزمنوي، په داسې تړلي ژوند کې مخاطبان اړ دي چې په ټولو برخو کې خپل اطلاعات تازه (update) کړي او د همدغو اطلاعاتو په رڼا کې خپل اقتصادي، سياسي او نوري پرېکړې په ننني نړۍ کې د اطلاعاتو حصول اغيزناکي لاري ډلبيزي او ټولنيزي رسنۍ دي او دغه اطلاعات تر هر بل ژورناليستي ژانر په رپوټ کې ښه وړاندې کېدای شي.

مونږ پر رسنيو سربيره په نورو ادارو او ارگانونو کې هم د رپوټونو بېلابېلې بڼې لرو، خو په رسنيو رپوټونو کې ډېری موضوع او ستونزې د بحث، تحليل او څيړنې محور گرځي او دا هر محوري اصل د رپوټ يوه بېله بڼه جوړوي. په ټولنيز ډول د يوې پېښې/ موضوع څار، د اطلاعاتو غونډول، سپرل او ارزول د رپوټ په چوکاټ کې جوړوي. رپوټ د شپږگونو خبري توکو په سپړنې سره هڅه کوي زياتره پر دوو توکو «ولې او څنگه» را وڅرخي. په ولې کې خبريال د پېښې لاملونه يا په ټولنيزه توگه **Hard news** وړاندې کوي، خو په څنگه کې بيا د پېښې سپړنه او انځورگيري پيلېږي، نوموړې برخه تر ډېره نرم خبر يا **SoftNew** ته پاتې کېږي. (۱ : ۱۴).

رپوټ په تلویزیون کې

تلویزیوني رپوټونه تر ټولو زړه خوړيني او ستومانوونکي؛ خو په همدغه ترڅ کې، رابنکونکي رپوټونه دي. په دغو رپوټونو کې متن، نريشن، کليپ، سونډ بايټ، سټنډآپ يا PTC، گرافیک او تصوير ټول کارول کېږي. تلویزیوني خبري رپوټونه له يوې دقيقې تر درې دقيقو پورې اوږدېدای شي، خو څيړنيز او ځانگړی هغه بيا له دې هم زيات وی. بنکلی متن، ورغږ، ورتصوی، د کليپونو دقيق انتخاب، د راوي بي پريتوب، د خبري توکو انډول، د موضوع عينيت چټکتيا او د متن او تصوير همغږي د تلویزیون خبري رپوټونو مهمې ځانگړنې دي.

۳، ۳- خبري رپوټ څه ډول وليکو؟

خبري رپوټ د خبر وده او پراخه بڼه ده، چې د پېښې د توکو په اړه مخاطبانو ته تر خبر ډېر معلومات ورکوي.

دلته مخاطبان د پېښې له توکو، څرنگتيا او لاملونو سره اشنا کېږي او د پېښې په اړه د لادېرو معلوماتو لټه کوي. دغه ډول رپوټ ډېر هغه مهال جوړېږي، چې د يوې موضوع په اړه لومړنۍ خبر خپور شوی وي، خو مخاطبانو ته يې خبري اړتياوې نه وي بشپړې کړې. زلزله، ځانمرگی برید، بلوا، ترور، نوي ټلواله، کودتا، پوځي قانون، د ولسمشرۍ او پارلماني ټاکنې د الوتکو ټکر يا پرېوتل او دا ډول نورې سوژې دخبري رپوټونو لپاره ښه موضوعات دي. سره له دې، چې خبري رپوټ له خبر سره په ژبه او نثر کې توپير کوي، خو منځپانگه يې هماغه شپږگونې خبري توکي جوړوي؛ دغه توکي په ځانگړي ډول «ولې او څنگه» په خبري رپوټ کې سپړيزه بڼه لري او د مخاطبانو ټولو پوښتنو ته د ځواب ويلو هڅه کوي.

دا ډول په وتونو کې د امکان تر بريده منځني او تصويري انځورگري او ستاينې کېږي او خبر له وچ او بېخونده درانده چوکاټه راوځي.

خبري رپوټونه يو تازه والي د پېښې د سپړنې او گونگو اړخونو د روښانتيا لپاره چمتو کېږي او له پنځو تر ۲۰ پاراگرافونو رسېږي «وخت» په خبري رپوټونو کې ځانگړی ارزښت لري، ځکه دا ډول رپوټونه يو تازه والي او د خبر په شان په «چټکتيا» ولاړ وي.

د خبري رپوټونو ليد د خبر په څير د شپږونو توکو له وجې سپړنې پيروي نه کوي، بلکې نثر يې ستاينوي، منعطفه او راښکونکې بڼه خپلوي.

په همدې ترڅ کې بايد ووايو، چې خبري رپوټ يوازې تر خبر خپرېدا وروسته د مخاطبانو د اړتيا پرمهال نه، بلکې ډېر ځله پخپله په لومړي پړاو خپرېدو کې هم ليکل کېږي. او په اوسمهال پير کې ډېری خبرونه د لنډو خبري رپوټونو په چوکاټ کې ليکل کېږي. د رويټرز، اسوشټيډ پرس او نورو نړېوالو خبري

اژانسونو خبرونه يې غوره بېلگې دي. دغه کار هله شونى وي چې د پېښې په سر کې خبريال له معلوماتو شتمن او سرچينې يې ډېرې وي. دلته د چټکتيا سيالى او ريښتنيوالي آرونه هم په پام کې نېول کېږي.

خبري رپوټ د خبريال ژور ليد، چالاكۍ، څيرنې او پلټنې ته اړتيا لري. د دا ډول رپوټونو د جوړولو يوه بريالۍ لاره دا ده چې خبريال يا راپورټر د پېښې په سيمه کې پخپله حاضر وي هر څه يې له نږدې ليدلي وي او له خلکو نه يې د پېښې په تړاو مرکې او نقل قولونه اخيستي وي.

د پېښې او غونډې پر مهال خبريالان تر وسې هڅه کوي چې زيات جزئيات ومومي، زياتې مرکې وکړي او زيات تصويرونه واخلي خو دا ټولې چارې متن او ايډيټ هم غواړي. د پېښې پر وخت د خبريالانو کار د منډو وي، خو په دفتر کې په يوه موضوع فکر او غور کوي. تاسې ټول راغونډ شوي توکې په خبر کې نه شى ځايولى، دا ځکه چې د رسنۍ او مخاطب اړتياوو ته په پام سره اوږده رپوټونه څوک نه خوښوي.

تاسې بايد د رپوټ له ليکنې نه وړاندې لاندې پوښتنې ځواب کړئ!

- 1- د پېښې اصلي ټکي، محور او خبرڅه دي؟
- 2- د رپوټ لپاره بايد څه شى غوره شي يا رپوټ څه دى، کوم مسايل سپړنې ته اړتيا لري؟
- 3- د خبر او رپوټ لپاره څومره تصويرونه راوړئ؟
- 4- څه ډول خپل ټول رپوټ په شپږو پوښتنو کې ځوابوئ؟
- 5- اوس څه وکړم، متن پيل کړم، که تصوير کچر کړم؟

زياتره خبريالان دې ته حيران وي، چې څه ډول راټول شوي معلومات په خپل رپوټ کې ځاى کړي، زړه يې نه کېږي، چې هيڅ ډول ارقام، تصوير او مرکې

ترې پاتې شي، خو دا بايد ومنو، چې د خبرې رپوټ په وړه لمن کې د ټولو معلوماتو ځايول ناشوني دي.

ناسي که د پېښې په تړاو ماښام شپږ بجې د ټولو ټلويزيونونو رپوټونه وگورئ، يو تر بله به توپير ولري. ددغه توپير لامل دادی، چې خبريالان پېښه له بېلابېلو زاويو څخه څاري او هر اړخ يې چې مهم وباله نو له هماغه اړخه يې څيري. ځينې خبريالان د رپوټ په خبرې اړخ زاويې په موندنه کې له خپلو مديرانو مرسته اخلي، خو په کارپوه او تجربه کار خبريالان دا کار پخپله کوي.

۳، ۴- د رپوټ ادبا څنگه ومومو؟

ناسي هره ورځ د ورځپاڼو، ويبپاڼو، ټولنيزو شبکو له فيسبوک، ټويټر او ويلاگونو دلوستلو پرمهال له گڼو ورځنيو پېښو سره مخ کېږئ.

خپل ذهن وکاروئ، چې ايا دا سوژه د مخاطبانو لپاره رابښکونکې او د پام وړ ده؟

که ځواب هو وي له مديره سره يې شريکه کړئ. بل د ښې سوژې د ادبا د ساتنې لپاره بايد د يادښتونو يو کتابچه ولري، چې خپل ورځني يادښتونه او بېلابېل موضوعات پکې وليکئ او د اړتيا پرمهال کار پرې وکړئ. هره رسنۍ خپلې سهارنۍ ځانگړې ناستې لري او پر ورځني خبريز پلان خبرې کېږي. دلته خبريالان د ورځنيو پېښو په تړاو پوښتل کېږي او هرڅوک له ځان سره د ويلو يوه سوژه لري. (۱۴:۱).

۳، ۵- ټلويزيوني فيچر څه دی؟

فيچر feature د يوه نرم خبري ژانر په توگه پر چا، چېرې او څه يا افرادو، ځايونو او پېښو تمرکز کوي. دلته د کله، ولې، چېرته پوښتنو ځوابول حتمي نه

دي، ځکه دغه پوښتنې په سخت خبر او خبرې رپوټونو کې سپرل کېږي، فيچر يوازې د پېښې پر نرمو اړخونو خبرې کوي. څېړنه، ساينه، تنوع او نوښت د فيچرليکنې ځانگړنې دي.

په فيچر کې خبريال د پېښې له سخت خبر تيرېږي او په يوه بوختونکي فرمت کې د پېښې ژورې يا په زړه پورې او راښکونکو برخو ته ځي.

په فيچر کې د يوې پېښې د ورستيو جزئياتو د وړاندې کولو هڅه نه کېږي، بلکې موضوع ته له يوې بېلې او ژورې زاويې څخه کتل کېږي. په فيچر کې د خبريال کوبښښ پر دې وي، چې مخاطبان د يادې موضوع يا پېښې له کومو زاويو خبر نه دي او څنگه کولی شي يو داسې اړخ ورکړي، چې د هغوی خبرې تنده او ذوق دواړه خړوب کړي. دلته د خبرې تندي او ذوق گډ راتگ په دې معنا دي، چې فيچر يو گډ خبري او ادبي ژانر دی. په ادبي اړخ کې مونږ د مخاطبانو ذوق خړوبوو. (۷۵:۱).

۳، ۶- پيکيج package

تاسې په بازار کې بېلابېل خوراکي توکي رانيسې او په يوه کڅوړه کې يې اچوي. وروسته چې کور ته راځئ، ټول سره جلا کوي او پردې غور کوي، چې بېگانه ته کوم خواړه پاڅه کړي پيکيج هم دغسې يو شی دی.

پيکيج پراخو مطالبو ته د خبرد لېږدولو نوي او نوښتگره لار ده. پيکيج د خپرونو يوه داسې کڅوړه ده، چې خبر، کرکټرونه، خبرې اتري، تفريح (موزيک) او بېلابېل نور توکي پکې ځای په ځای کېږي. پيکيج پخپله سپريزه او تشريحي وينا نه ده، خو په چوکاټ کې يې د يوې موضوع د حقيقي اړخونو او اغيزو لارې کيسه وړاندې کېږي. په ټلويزيونونو کې ډېرې دود پکيجونه پر ټولنيزو سوژو راڅرخي په ژمي کې د ښونځيو د ماشومانو بوختياوي. په کابل

کې د پارکونو ستونزه په باران او واورو کې د کابل ښار د سرکونو بد وضعیت او ډنډ اوبه او دغه راز ټولنيز مسائل د پکيجونو سوژې جوړوي. پکيجونه زياتره پريوه ټاکلي محور او موضوع را څرخي او دڅيرنی لاره خپلوي په سياسي او ټولنيزو پکيجونو کې د ټولو اړخونو خبري را اخیستل کېږي، که خبريال د مقابل اړخ کليپ او تصوير بريالی نه شي، د انډول ساتنې په موخه يې تلفوني او يا متني نظر اخلي.

پکيج، چې مونږ يې د فيچر ليکنو softnews يوه برخه گڼلی شو په داسې ډول ترتيب کېږي، چې د مخاطب رابښکون ترپايه ورسره وساتي. پکيجونه زياتره پرهغو حالاتو کې کارول کېږي، چې په خبري رپوټ او مرکه کې موضوع په سمه توگه ونه سپړل شي، يا دا چې موضوع پېچلې وي خو په دې نه ارزې چې ټوله خپرونه ورته ځانگړې شي.

د پکيج لپاره خبريالان ډېر زيات توکي راټولوي. بېلابېلي مرکې، دسيمې او سوژې مختلف تصويرونه هغه څه دي چې خبريالان په انتخاب کې له ستونزو سره مخامخوي، ځکه هغوی پر دې فکر کې وي چې کومې مرکې او تصويرونه وباسي، چې پر وخت په لنډ چوکاټ کې خپله کڅوړه سره وتړي.

د خبري ساعتونو پکيجونه زياتره يې له څلورو دقيقو څخه نه زياتېږي، خو خبري ساعتونه وروسته د خبرونو په اوږدو کې ۸ اتو دقيقو ته غځېږي. ښه پکيج د خبريال له نوښت او ښې مرکې سره تړلی دی. په پکيج کې راغونډ شوي نظرونه بايد د رپوټ له موضوع سره تړلي او تازه وي. په اوس مهالي نړۍ کې خبريالان خپل زياتره توکي ويډيويي متن او نريشن پخپله کوي او آن په زياتو مواردو کې د کمره مين او ويډيو ايډيټر دنده هم پخپله پر مخ وړي.

له متن ليکنې مخکې پر دې څيزونو غور وکړئ:

- 1 - څه غواړئ چې په پکيچ کې يې وړاندي کړئ؟
- 2 - ايا موضوع مو د پکيچ لپاره وړ ده؟ درنه رپوټ نه شي؟
- 3 - پر لومړيو توکو يې کار وکړئ، يو څه ورته راغونډ کړئ؟
- 4 - خپلې پوښتنې چمتو کړئ، د څه په اړه پوښتنې کوئ؟
- 5 - په خپل وخت مرکې ته ورشئ؟
- 6 - خپل موضوعي تصويرونه (B-ROLL) چمتو کړئ د موضوع، د مرکچيانو د دفتر، ادارې او داسې نور.
- 7 - د مرکو پر وخت ښه غور ونيسئ، چې څه وايي، هر څه مو که په خوبه ندي، بيا، بيا ورته پوښتنه وکړئ. (۱:۷۷).

۳، ۷- گډه خپرونه Combines program

ترکيبي خپروني يا Combinesprogram جوت تعريف نلري، ځکه بېلابېل ژانرونه پکې کارول کېږي، خو موږ په تلويزيون کې دوه ډوله دا ډول خپروني لرو. يوه يې خبري گډې خپروني دي، چې زياتره يې خبر، رپوټ، مرکې، گډي ميز، تلفوني اړيکې، سکايپ، فيچري شانرونه، مستند او داسې نور پکې کارېږي. دا ډول خپروني زياتره په خبري چينلونو کې دود يا رواج لري. دويم ډول گډې خپروني، تحقيقي، خبري، تفريحي او روزنيزې دي، چې د وينديانو متفاوت وينايز او تصويري حرکات، بېلابېلې سيالۍ، نندارې، خبرې اترې، مرکې، ذهني ازموينې، شعر او ترانې د مخاطبانو گډون او فيچري توکي ټول پکې شامل دي.

دا ډول خپروني د نړۍ په گڼو تلويزيونونو کې رواج لري او د پراخو مخاطبانو د ډوقونو په پام کې نيولو سره خورا زيات مخاطبان هم لري.

کله کله بېرني پېښې يا يوه مهمه او تازه پېښه رامنځ ته کېږي، تلويزيوني مديران د پېښې دغسې حالاتو کې گډې ترکيبي خپروني جوړه وي، په دا ډول خپرونو کې

رپوټ، مرکه، تلفوني اړیکې، د پېښې عینې مشاهدات، له سیمې نه د خبریال ژوندی اړیکه، د خبر خونې له مدیر یا شنونکي سره دوه کسيزه مرکه په فیسبوک او نورو ټولنیزو شبکو کې د خلکو تبصرې او دا ډول نور مطالب یو ځای کېږي.

دا مهال د خبر خونې یوه ستره برخه کارکونکي دبېرنی/ تازه پېښې پر پوښښ بوختېږي، خو یوه بله برخه د خبرخونې پر نورو چارو گومارل کېږي.

۳، ۸- خبري مستند News Documinntary

مونږ خپلو رسنیو کې خورا کمه یا هم په نشست برابر مستند لرو. زمونږ مخاطب په ذهن کې هم مستند یوازې پر ځانگړو موضوعاتو (د ژویو، ځمکه او ستوریو) تمرکز انځور شوی دی.

په خبری مستند کې ډېر ځله پخپله خبریال د یو مرکز کردار یا راوي په توگه برخه اخلي، بېلابېلو صحنو کې حاضرېږي، دا ډول حضور او په سختو حالاتو او شرایطو کې د اطلاعاتو حصول او بیا له مخاطبانو سره د هغو ویش، خبریال ته په مستند کې د مخاطبانو د اتل رول ورکوي.

خبري مستندونه زیاتره د عامه ذهنیت او باور د بدلون او یا هم د قناعت راوستلو په موخه جوړېږي، د خبري مستند موخه دا ده، چې یوه پېښه، موضوعاتو سیاسي مسئله له تحلیل او څیړنې سره یو ځای وړاندې کړي.

د نړۍ سترې ټلويزیوني شبکې CNN، الجزیره، BBC او دا ډول نورې رسنۍ ځانگړي خبري مستندونه دي او مستند لري، چې له ۳۰ تر ۶۰ دقیقو یا هم لا ډېر وخت اخلي.

۳، ۹- له خبر اخوا يا inside story

په خبرونو او خبري رپوتونو کې د خبريالانو تمرکز د پېښې پر شپږگونو پوښتنو وي او هڅه کوي دغو پښتنو ته ځوابونه ومومي، خو له دې خوا ډېر نور مسائل هم دي، چې شنې او څيړلو ته يې اړتيا ده. هره پېښه تر شاه نوري پېښې زېږوي او دغه پېښې چې زياتره په سافت بڼه کې توليدېږي تر خبري بوليټونو وروسته، له خبر اخوا، ماوراخبر Inside story په نومونو، په ځانگړو خبرونو کې د فيچر ځانگړی رپوټ، پکيچ، خبر مستند مرکي او گردی ميز يا سکايپ او تليفوني تماس په چوکاټ کې خپرېږي.

په تفريحي او ټولنيزو چينلونو کې خبرونه زياتره د ساعت او ځانگړي خبري پوښښ پر بنسټ ويشل کېږي او د پېښو سپړنې ته هومره پام نه کوي، خو په خبري چينلونو کې دې مسالې ته زيات ارزښت ورکول کېږي، ځکه دلته د فيچر ځانگړی رپوټ او مستند د وخت په تړاو بنديز نشته. په خبري چينلونو کې سخت خبرونه او د هغو رپوټونه په خبري سرويس کې د سرتکو او بوليټن په چوکاټ کې خپرېږي، خو له خبري بوليټن او له سختو خبرونو نه وروسته ځانگړي رپوټونه خپرېږي، کيسې، نيوز، پکيچ، فيچر او يو نيم مستند خپروي.

له خبر اخوا کې زياتره د سختو خبرونو پر جزئياتو او بېلابېلو زاويو خبري کېږي، مور په خبري بوليټن کې پاکستان د ولسمشر اشرف غني پر سفر سخت خبر او رپوټ لرو، خو په ماوراء خبر کې يې تحليل او سپړنه کوو؛ دلته د سفر په ارزښت، لاملونه اټکلي پایلو او نورو حاشيوي مسايلو غږېږو. دلته کيدی شي له مور سره شنونکي، د چارواکو، کارپوهان، په تليفون باندی د ولسمشر وياند، د سوداگرۍ خونې کوم چارواکي او يا عام ليدونکي وی. له خبر اخوا په تليفونو کې توپير کوي. يو شمير رسنی موضوعي عمل کوي او يو شمير نوري هغه څو موضوعي. د بېلگې په توگه د کابل نيوز نن/ خبر او

نظر يو موضوعي سپړني دي، خو د طلوع نيوز فرا خبر خپرونه خو
موضوعي ده.

۳، ۱۰- د خلکو voxpopo

د خلکو غږ يا واکسپاپ يو لاتيني (voxpouli) اطلاع ده، چې په رپوتونو،
پکيجونو او فيچرونو کې زياته کارول کېږي.
واکسپاپ زياتره د ورځنيو مسايلو په اړه د عامو خلکو نظر دی اول ۳۰ تر
۴۰ سانډو پوری اورېدېږي، په واکسپاپ کې مرکچيان بي نومه کسان وي او
زياتره په ناڅاپي ډول مرکې سره مخ کېږي. کېدای شي تاسې په ښار کې له
شاوخوا کسانو سره د واکسپاپ لپاره خبرې کړې وي، خو د رپوت لپاره مو
يوازې دريو کسانو خبرې د خپرېدو وړ دي. يو شمير خبريالان په خپلو
رپوتونو او فيچري کڅوړو کې واکسپاپ ته زياته ارزښت ورکوي خو ځيني
نور بيا له دا ډول مرکو نه زيات بد وړي. که حقيقت ووايو واکسپاپ کله، کله
تر ځانگړې مرکې هم سخت شي، دا ځکه چې ډېر لږ خلک ډېر لږ د
تلويزيون د کمري پر وړاندې خبرو ته چمتو کېږي. په واکسپاپ کې خلک
زياتره له يوې څرگندې پوښتنې سره مخ کېږي او مرکچيان بيا هم زياتره عام
خلک اومحصلان وي. ستاسې پوښتنه کېدای شي داسې وي، ولسي جرگې
وزيران استيضاح نه کړل، يو شمير وکيلان وايي د جرگې ځينو وکيلانو
رشوت (بډې) اخيستي دي، ښاروال سرکونه نه جوړوي، تاسې له ښاروالۍ نه
څه غواړئ؟ او داسې نور. د واکسپاپ اخيستل په دې ستونزمن دي، چې تاسې
ناڅاپي کې د يو چا پر وړاندې درېږئ او خپله موضوع ورسره مطرح کوئ.
مقابل لوری په رواني او ارواحي لحاظه خبرو ته چمتو نه دی او له تيارې
پرته د خپلو خبرو څرنگتيا په تړاو وپېرېږي، تلويزيوني واکسپاپ له راډيويي

او نورو هغو ځکه جنجالي دي، چې دلته پر سکرین د شخص څهره بڼودل کېږي او هغه د خپلو خبرو پر وړاندې یو ډول مسئولیت انگیري د بشپړې استفادې خبریالی (criticaljournalism) پراختیا او په سافت نیوز چوکاټ کې د تولیدي رپوټونو زیاتېدو پر سیاست خلکو باور، یا عامه ذهنیت زیانمن کړی او ډېر لږ دې ته چمتو کېږي چې د یوې سیاسي مسالې په اړه خپل نظر ووايي. په انتقادي خبریالی کې عمومي پرنسیب پر واکمن سیاست نیوکې دي او دا چې سیاست د خبر او ژورنالیزم موضوع او بنسټ جوړوي پر خبرونو او رسنیو کې یې هم اغیز زیان من دی تاسې به ډېر ځله په بنار کې له خلکو اوریدلي وي چې «پرېږده بابا سیاست ټول دروغ دي زه که نظر درکړم څوک ورته غور ږدي ورکوه یې» دا له همدې انتقادي وزمه واکمن وضعیت نه د سیاست په تړاو د خلکو نظر دس چې اغیزې یې خبر او رسنیو ته هم سرایت کوي، واکسپاپ په یوازې سر ستاسې په درد نه خوري، ځکه دا دیوې بنکاره موضوع په اړه دخلکو لوری او عامه ذهنیت بښي. په واکسپاپ کې خبریالان مکلف دي چې خپلو مرکچیانو ته تر هر څه وړاندې موضوع وسپري د خبرو روحیه ورکړي او د ملګرتیا او صمیمیت په فضاء کې ترې نظر واخلي، هیڅکله هم توند خویه مه اوسئ او مه هم فکر کوئ، چې په واکسپاپ سره په مرکچیانو او په تلویزیون کې د هغو تصویر په خپریدو احسان کوئ، کېدای شي ځینې بد مغزه کسان مو خبرو ته غور کېږدي او سپکو سپورته یی زړه وي په دې صورت کې تاسې بحث مکوی خو کوبښن وکړئ چې ارامه یې کړئ وځاندي او لهجه مو نرمه کړئ یا مخ ورنه وروئ او له بل چا سره خبرې پیل کړئ.

ستاسې واکسپاپ د مستند لپاره نه دی، چې موقعیت او لوکیشن یې له موضوع سره متناسب غوره کړئ. تاسې فیچر، رپوټ یا پکیچ ته غږ راوړئ او دا

مهمه ده، چې له غږ او شور لیرې موقعیت ورته غوره کړی، په واکسپاپ او سونډ بایټ اخیستو کې د موقعیت تغیر مهم دی، ځکه پر یوه ځای د څو کسانو نظر اخیستل مخاطبان ستومانه کوي.

۳، ۱۱- سونډ بایټ او کلیپ څنگه واخلو؟

سونډ بایټونه او کلیپونه په تلويزوني خپرونو او رپوټونه کې ډېر کارول کېږي د وخت د مدیریت په پام کې نیولو سره لنډ او روښانه سونډ بایټونه ستاسې کار ډېر اسانه کوي.

سونډ بایټ او کلیپ تاسې له ځانگړې مرکې جلا کولی شئ. د کلیپ اخیستلو پرمهال مور له درې ډوله کسانو سره مخامخ کېږو:

یوه ډله کارپوهان، چارواکي او مسئولان پر موضوع مسلطه او update دي له تاسې کېدای شي وپوښتی، چې د موضوع په کوم اړخ درته وغږېږي، دویمه ډله کارپوهان پر موضوع نه پوهېږي او له تاسې معلومات غواړي. دا ډول کسان تاسې ته له فرمایش سره سم کلیپ درکوي، خو څومره چې شونې وي له دا ډول کسانو سره له مرکو ډډه کوئ.

درېیمه ډله هغه کارپوهان دي، چې خپل نظر لري او غواړي ستاسې د رپوټ، پکیچ او فیچر محور وگرځي. دا ډول کسان باید په لارښودو، سپړیزو او ننګوونکو پوښتنو د خپلې اصلي موضوع په لور بوځي.

۳، ۱۲- پروفایل ptofile څنگه وليکو؟

پروفایل یا دودیز پورتریت یو کیسه ییز ژورنالېستیک ژانر دی چې زیاتره پر یوه فرد او کس متمرکز وي. په پروفایل کې زیاتره د یوه کس د ژوند، فعالیتونو او نورو رابنګونکو مسایلو په تړاو خبرې کېږي .

پروفایل د یوه کس دزوکړې، کالیزې، تلین، د یوې ورزشي لوبډلې د بریالیتوب، د یوه لوبغاړي، لوبډلې کپتان یا مشر پر ژوندانه او همدا راز سیاسي، اقتصادي او ټولنیزو شخصیتونو باندې لیکل کېږي. د عبدالحق پر ژوند، مبارزو، فعالیتونو او بلاخره د ده د وژلو په اړه ډېر ښه پروفایل لیکل کېږي. همدا ډول مستند پروفایله د نړۍ په ډېرو مشهورو ټلويزیوني شبکو، په ځانگړي توگه د الجزیره، د الوثایقه، بي بي سي او سي اين اين کې زیات خپرېږي. پر داسې خپرونو زیاتره خلک د مستند گمان کوي، په حقیقت کې دا پروفایل یا مستند پروفایله دي، چې د پېښې او موضوع اصلي کرکټر شخص یا فر د وي او ټولې اړوندې پېښې د همدغه کس پر محور باندې راڅرخي. په ټولیز ډول د پروفایل په اړه داسې ذهنیت او برداشت دی، چې یوازې د یوه کس پېژندگلوي ده، خو د پروفایل اصلي بڼه د کس د پېژندگلوي ترڅنګ، دهغه سیاسي ژوند او په سیاسي ټولنیزو، فرهنګي او نورو فعالیتونو کې د هغه گډون د فرد اوسېدل د زمان تاریخ او پېښې ټول پکې راتلای شي.

۳، ۱۳- مرکه په ټلويزیون کې

په ټولیز ډول د دوکسانو ترمنځ د یوې خبرې، سیاسي، ټولنیزو یا د یوې بلې ارزښتناکې مسالې په اړه د خبرو اترو بهیر ته په خبریالی کې مرکه وایي. د عامو خبرو اترو او د مرکې د خبرو اترو ترمنځ توپیر په دې کې دی، چې خبرې اتري یوازې د دوکسانو ترمنځ د بحث مشاجره او یا هم د عادي مسایلو په تړاو، خو مرکه له ژورنالېستیک اړخه په ځانگړو او ټاکنو پوښتنو ترسره کېږي.

مرکه د څو موخو لپاره ترسره کېږي.

- 1- په جزیاتو د خبر News story لاغوره کول د پېښې موضوع په اړه معلومات او زده کړه.
- 2- تائید غبرگون.
- 3- مسلکي نظر او د ښکلیو اړخونو د نظرونو څرگندول.
- 4- انډول، اطلاع او ننګول.

۳، ۱۴- گردی میز Round table

په تلویزیون کې د نور رسنیو پرتله له گردې میزونو نه ډیره ګټه اخیستل کېږي. په گردې میز کې د یوه کس ګډون په دې معنا، چې میز چلوونکی ځانګړې مرکه کوي.

غالب باور دادي، چې گردې میزونه د نورو تولیدي خپرونو پرتله ارزانه پرېوځي او تلویزیونونه هم له دې امله زیات ارزښت ورکوي.

دغه باور ت ر یوه بریده سم دی، خو د گردې میز انتخاب لامل یوازې مالي او بودجوي مسایل نه دي، ځکه د نړۍ مشهور او بډایي تلویزیوني شبکې هم دغه راز گردې میزونه لري. ددا ډول خپرونو موضوع زیاتره ورځني تاوده سیاسي مسایل وي خو پرنور فرهنگي، کلتوري او د ولسواکي او ښځو د حقوقو پر مسایلو همه په گردې میزونو کې بحث کېږي.

د گردې میزونو لپاره معیاري وخت ۴۵ دقیقې دی، چې له (۱۰) تر (۱۵) دقیقو پورې وخت چلوونکي په پوښتنو ۳۰ دقیقې پوښتنو ته د ځواب ویلو لپاره ورکوي، مور له دې زیات وخت هم لرو، چې تر (۶۰) دقیقو پورې رسېږي، خو که له دې ډېرېږي د مخاطبانو لپاره ستومانووکې وي.

گردې میزونه د ژور بحثونو فکرونو د تبادلې، عامه ذهنیت د روښانتیا، عامه افکارو د لارښوونې د دريځونو د تثبیت، ترویج او ملاتړ په برخه کې رڼه رول لوبوي. گردې میزونه د انتقادي خبریالیو یوه برخه ده او تر ډېره دا انتقادي اړخ پکې د حکومت چارواکي وي. په بشپړه انتقادي خبریالیو د ولاړو گردیو میزونو زیات دا دي، چې په نیمه دیموکراتو او هغو هیوادونو کې، چې هلته ثبات متزلزل وي، واکمن نظام د مشروعیت او بحران د مدیریت په برخه کې له ستونزو سره مخامخوي.

۳، ۱۵ - «ویدیويي بحث»

د ټولیزو شبکو او ویدیو اړیکو په پراختیا سره ټولیزوني بحثونه د تنوع او رابنګون امکانات ډېر شوي. د سکایپ او دا ډول نورو ویدیو لیردونکو شبکو له کنفرانس کال جوړوي. هغه ټولیزونونه، چې په pcr او MCr کې له پراخو تخنیکي وسایلو او پرمختللو مسکرونو (Multiplesources) نه برخمن دي، پر یوه مهال پر سکرین د گڼو ویدیو او اډیو (Audio+picture) اړیکو د ټینګولو وړتیا لري. په داسې بحثونو کې تر ټولو مهم شی د میلمنو تنوع دی. ځکه چې تاسې پر یوه وخت کې له امریکا، جرمني، کابل او پېښور څخه د کورنیو او بهرنیو میلمنو څلور اړیکي ټینګولی شئ، خو په سکایپ کې باید تاسې د هرې اړیکې لپاره یوه سرچینه (source) ولري. په ویدیويي یا ټیلیفوني بحثونو کې ستاسې میلمانه کېدای شي له دفتر یا کورنه پر کرښه وي، خو تاسې معمولاً دا چاره له خپلې سټوډیو کوئ. سکایپ، ټیلیفوني او نورو شبکو له لارې له سټوډیو سره د افرادو نینلول ستاسې کارنه دي، دغه جنجال ټول د تولید په کنټرول خونه کې د تولید برخې کارکوونکو او خپرونې لارښود د پرمخ وړي تاسې یوازې خپل بحث پرمخ وړئ. په دا ډول بحثونو کې ستاسې ډېر پام باید د

پر لیکو میلمنو (guest=comline) غږ ته وي، د غږ او تصویر کیفیت سرچینه (source) ورکول او نورې تخنیکي چارې یې ستاسې ملاتړي تولیدي ډله کوي.

په افغانستان کې د مخابراتي شبکو د انټرنیټي خدماتو ټیټ کیفیت او ضعیف عمل ته پام سره کېدای شي ستاسې ځینې میلمانه د غږ یا تصویر د ورکېدو له امله له بحث ته ورک شي، خو تاسې باید خپله روحیه او پر موضوع تمرکز له لاسه ورنه کړئ. د دغسې ستونزو د مخنیوي لپاره تاسې باید پرمتبادلو لارو غور کړي وي، یا مو بل میلمه راغوبنتی وي او یا مو ترڅنګ ستودیو نه هلته ناست میلمه له بحث سره ملګري شي. دغه وخت چې تاسې په ژوندي خبرونه کې ناست یاست تر ټولو زیات مسؤلیت د خپروني لارښود او د تولید ډلې ته راجع کېږي. هغوی په دې لټه کې دي چې له لاسه ورکړي میلمانه بېرته له ستودیو سره ونښلوي او یا د خپروني او بحث لپاره نوي میلمانه ومومي.

په تیلیفوني اړیکو کې به ستاسې ستونزې ژر اوراې شي، خو ویدیويي اړیکې یو څه وخت غواړي چه میلمه مو بېرته د تلویزون په پرده راڅرګند شي.

سترې او نړیوالې شبکې د نړۍ په کچه خبري پېښو د پوښښ لپاره SNG یا (satellite news gathering) کاروي. په دې سیستم کې چې اس یې ډېره پرمختللی بڼه (DSNG) کارېږي، له ستودیو سره د سپورمکې له لارې تصویر نښلېږي، په (DSNG) سره تلویزون کولی شي د پېښې له ځایه ژوندی خپروني، او یا له یوه چا سره ژوندی مرکه ورکړي.

۳، ۱۶- ګردې میزونه ولې ژوندي خپریږي؟

په تلویزوني خپرونو کې تر ټولو کم لګښته خپروني ګردې میزونه او مرکې دي. په ګردیو میزونو او هغو خپرونو کې چې (Indoor) تولیدېږي، د (Mcr او Pcr)

کارکوونکو یا د نشراتو برخي له کارکوونکو کار اخیستل کېږي، خو په (Outdoor) تولیدي خپرونو کې معمولاً تولیدي ډله پکار پسې وځي.

د تولیدي ډلې (فلم) اخیستونکي، دسویچ مسئول، رڼا مسئول، ډایرکټر، پروډیو سر، موټر چلونکي) په وتلو سره دفتر د ظرفیت، مالیاو او بشري سرچینو له اړخه ډېر لگښت کوي، خو که خپرونه په سټوډیو کې تولیدېږي، یوازې د سټوډیو یا (onair) کارکوونکي پکې بوختېږي، په افغانستان کې په ګرډیو میزونو د تلویزیونونو زیات تمرکز یو لامل همدا دی چې دا ډول خپرونې هم پرډیوسر ته اسانه دي او هم له مالي پلوه د تلویزیون ادارې ته په وړ بیه پرېوځي.

۳، ۱۷- یو ښه رپوټ لند، روښانه او کره وي

د یوه داخلي ټپ او زیان لپاره laceration and contusion باید یو خبريال



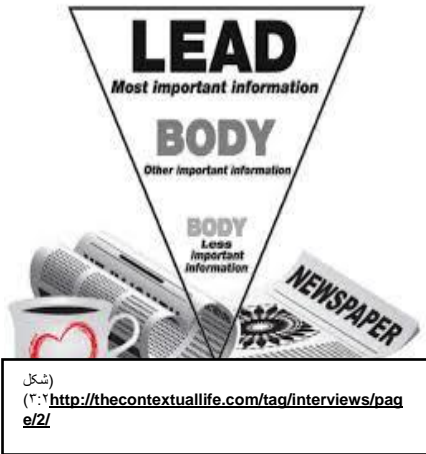
ساده کلمې وکاروي. که چېرې یوه تخنیکي کلمه د یوه سم مفهوم د وړاندې کولو لپاره کارول کېږي، ښه دا ده، چې تعریف هم ورسره وي. د بېلګې په توګه د نړېوالې انرژۍ په اړه یوه رپوټ کې د ډبرو د سکرو او نفتو په اړه باید یو لند لست ورکړل شي، چې په دغو موادو کې کوم څه راځي، تېل، ګاز او داسې نور.

خبريالان باید د یوې ناوره کلمې په ځای یوه روښانه کلمه استعمال کړي، چې اورېدونکي مغشوش نه کړي.

که چېرې د بنار شورا د مرو د بنخولو په چاره کې د اسانتیاوو د رامنځ ته کیدو په پلوی رایه ورکړه، نو په رادیو یا ورځپاڼه کې باید خلکو ته وویل شي، چې بناریان په بنار کې د یوې نوې هډیرې د جوړولو پلان لري.

په رپوټ لیکلو کې یوه مهمه موضوع دا ده، چې اوریدونکو ته د پېښې په اړه وغږیږو. ښه دا ده، چې ورته ووايو څه پېښ شول. د بېلګې په توګه د دې پر ځای چې د ویر په مراسمو کې د یوې کورنۍ د ګډون په اړه ووايو د ویر مراسم داسې انځور کړو، چې څه ډول خلکو یو بل په غېږ کې نیول او ژړا یې کوله یا دا چې اوریدونکو ته د دې پر ځای چې ووايو، هغه جګه ونه لري، ووايو هغه له وړ یا دروازې ته د ننوتو لپاره تیت شو. د یوه کره رپوټ لیکل ډېر مهم دي. ګرامر، لیکدود، املا، نیته، پته، ارقام، او نور جزئیات مهم دي. په غلطه د یوه کس د نوم یا عمر یا پتې اخیستل تېروتنه ده، چې کولی شي د خبریال اعتبار راټیټ کړي. یو کره رپوټ یوه کیسه بیانوي، نه یو لوری او نه بل لوری. دا په دې معنی، چې د یو خبر هرڅه د سرلیک په اړه وي، بلکې د دې معنا داده، چې

یو خبریال باید هغه مهم معلومات، چې کولی شي رپوټ تحریف کړي، پرېږدي. د بېلګې په توګه د خولې د سرطان د کشف په اړه د یوې ازموینې لیکل بیانوي، چې پخوانۍ ازموینې د اعتبار وړ نه دي. که نوې ازموینې چټکې وي باید خبریال یې په اړه ووايي (د خبر د کره توب په اړه به په څلورم څپرکي کې وغږیږو).



۳، ۱۸ - سرټکي Lead

د هر رپوټ پیل lead بلل کېږي. دا د لوستونکي د ورماتولو لپاره دی، چې د لوستونکي، اورېدونکي او لیدونکي پام رپوټ ته واړوي. دوه ډوله سرټکي شته: کلک سرټکي او نرم سرټکي. یو کلک سرټکی د رپوټ بنسټیز واقعیتونه خلاصه کوي، حال دا چې نرم سرټکي ظاهري بڼه تنظیموي یا هم ځانگړتیاوی بیانوي.

بله طریقه، چې د کلکو او نرمو سرټکو ترمنځ توپیر روښانوي داده، چې کلک سرټکي د خبر څه دي؟ پوښتنې ته ځواب وايي. دغه دواړه سرټکي د خبري رپوټونو لپاره کارول کېدای شي. کلک سرټکي ښايي په لاندې ډول وي: د یاغیانو پخوانی مشر شاه جهان په سلو کې له اتیا نه ډېرو رایو په گټلو سره د لومړي وزیر په توگه وټاکل شو، دا د ۱۳۹۱ کال راهیسي لومړني دموکراتیک انتخابات دي.

خو نرم سرټکي ښايي، چې داسې وي:

شاه جهان په یونگ ټاون کې لوی شوی او له هماغه کوچنیوالي نه یې ستر، ستر خوبونه لیدل. له خپل عمر نه یې غټي، غټي خبرې کولې، د ښوونځي هلکانو هغه پیاوړی بللو. کله، چې یوه ورځ هغه خپل ښوونکي ته وویل، چې یوه ورځ به لومړی وزیر شي هغه ورباندې وځنډل.



(شکل)

<http://www.melbournedailystar.com/tag/obama/>

اوس هیڅوک ورباندې نه ځاندي هغه

تېره ورځ د ۸۰ په سلو کې رایو په گټلو وټاکل شو. له ۱۳۹۱ کال راهیسي د

لومړي ځل لپاره په دموکراتیکه توګه مشر وټاکل شو. لکه څرنگه، چې لیدل کېږي کلک سرتګي د نرمو سرتګو په پرتله لنډ دي. په دې دواړو سرتګو کې هره جمله درېوټ یوه مهمه موضوع څرګنده وي او دواړه ډوله سرتګي د یوه رېوټ با ارزښته توکي بلل کېږي.

د سمو سرتګو ټاکل له څو عاملونو سره تړلي دي، چې په دې کې د رېوټ ارزښت، وخت او نشر یي د خیري ادارې ډول راځي. مزي لرونکي خدمتونه، پرلپیکه online خبري سایټونه او راډیويي خبرونه، چې په چټکه توګه کار کوي، تر ډېره له کلکو سرتګو نه کار اخلي. اوونیز پروګرامونه یا مجلې له نرمو سرتګو کار اخلي. د نرمو سرتګو تر ټولو معمولي بڼه (anecdotal) یا کیسه یي سرتګي دي، چې د لومړي وزیر رېوټ ته ورته دي. یو (anecdotal) د یوې لنډې کیسې په توګه پیژندل کېږي کله، چې د یوه سرتګي په توګه کارول کېږي یو غټ رېوټ تشریح کوي. ځینې وخت یو نقل قول یا یو سوال د یوه رېوټ د پیل لپاره تر ټولو غوره دی. دغه ټول سرتګي د وروسته پاتې سرتګو په نامه یادېږي، ځکه لوستونکي د څو جملو په لوستلو انتظار باسي، چې رېوټ د څه په اړه دی؟ (۱:۲۴).

۳، ۱۹- د رېوټ جوړښت

ټول رپوټونه د انسان د ملا تیر په څیر سره ورته جوړښتونه لري یا لږ تر لږه هماغه شان باید وي له جوړښت نه پرته رپوټونه په حقیقت کې سره یو ځای شوي واقعیتونه دي. ددې لپاره، چې یو رېوټ له مفهومه ډک وي، جوړښت یي ډېر ارزښتناک او مهم دی، خو ټول رپوټونه باید سره ورته جوړښت ونه لري. بڼه لیکوالان د رېوټ لپاره تر ټولو بڼه جوړښت انتخابوي.

۳، ۲۰- سرچپه هرم Inverted Pyramid

دېر شمېر خبري رپوتونه په مهمو معلوماتو پيلېږي. د دویزه رپوتونو جوړښت کيسه له شاه وخوا ۱۰۰ کلونو وړاندې پيل شوي ده. د معکوس هرم په بڼه د رپوت مهم معلومات په لومړي سر کې راځي او وروسته بيا نور معلومات د

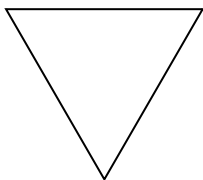
هغې د ارزښت په پام کې نيولو

په ځای کېږي. دا بڼه د مهمو

سره په رپوت کې ځای

وخت هم پکې مهم وي گټوره

خبرونو لپاره، چې ده.



کله چې تاسو لومړنی کس وئ، چې د یوې پېښې په اړه معلومات ورکړئ نو تاسو به وغواړئ هغې موضوع ته، چې پېښه شوې ده، د رپوت په لومړي سر کې ځای ورکړئ. د بېلگې په توگه د یوه ستر طوفان په اړه رپوت به د هغې له زیانونو او پراخو ویجاړیو پیل شي.

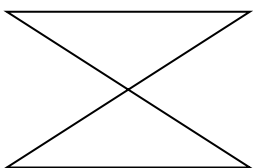
د معکوس هرم په جوړښت کې هغه معلومات، چې له دې سرتکي وروسته راځي موضوع ته پراختیا ورکوي. د طوفان د رپوت په برخه کې لیکوال د زیانونو یو بد انځور وړاندې کوي. وروسته هغه کسان، چې ژوندي پاتې دي را اخلي او بیا وروسته د بیرنيو مرستو ډلې هم پکې شاملوي.

مرستندويه پروگرامونه اصلي متن پیاوړی کوي. جزئیات وړاندې کوي او د طوفان په اړه پخوانی پېښې او معلومات هم ورسره یو ځای کوي په اوږدو رپوتونو کې خبریالان دویم لاس معلومات هم شاملوي، چې په لومړي متن پورې تړاو لري خو نیغ به نیغه ورسره نسبت نه لري. د بېلگې په توگه د طوفان په رپوت کې له پېښې د ژونديو پاتې شوو کسانو د اړتیاوو او نړیوالو مرستندویانو اوږد مهاله مرستې د ثانوي معلوماتو په لمن کې راغښتل کېږي. د

دغه جوړښت بڼه والی په دې کې دی، چې ادیتر کولی شي د رپوټ وروستی برخه پرته له دې، چې اصلي معلومات له منځته ولاړ شي له رپوټ نه لرې کړي.

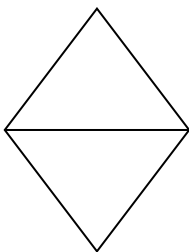
۳، ۲۱- شگلنه گری Hourglass

د معکوس هرم بدل شوی جوړښت بڼې ته شگلنه گری وايي دا هم په ورته بڼه



پیلبري یعنی دا چې رپوټ په اصلي معلوماتو پیلبري خو بیا وروسته ورو ورو د کیسې بڼه خپلوي. معمولاً پېښې په زماني ترتیب ویل کېږي.

د پراخ طوفان په رپوټ کې خبریال خپل رپوټ په سرتکي پیلوي بیا وروسته څو پروگرامونه ور زیاتوي او وروسته د طوفان کیسه د یو عیني شاهد له خولي بیانوي. کیدای شي خبریال د بزگر احمد خان له قوله ووايي، چې نوموړی وايي: (دی په کرونده کې ؤ، چې باد پیل شو) او په دې توگه د شگلني گری دغه برخه هم بشپړه شي.



۳، ۲۲- د الماس بڼه Diamond

د رپوټونو یو بل ډول د الماس جوړښت دی. خبریال رپوټ د یو چا له خولي د یوې کیسې په کولو پیلوي، چې وروسته بیا د رپوټ د ارزښت څرگندولو په موخه د هغې

لمن پراخېږي او په پای کې خبریال د رپوټ د انفرادي کرکټرونو په کیسه د رپوټ لمن رانغاړي.

هغه خبريالان، چې له دې جوړښت نه کار اخلي ددې لپاره، چې وښيي رپوټ مهم دی د Nut Paragraph يا Nut graph له وسيلې څخه کار اخلي. د nut يا زري کلمه د رپوټ مرکزي برخه راجوتوي. د Portland Oregonian د ورځپاڼې مدير Jack Hart وايي: (نټ گراف هغو پوښتنو ته وايي، چې په سرتکي کې مطرح کېږي ځواب وايي او دا روښانوي، چې رپوټ ولي مهم دی).

په خبري رپوټ کې د الماس بڼه په تلويزيوني خبرونو او د ورځپاڼو په رپوټونو کې کارول کېږي. د ساري په توگه يو خبريال کېدای شي د ايډز ناروغی د درملني رپوټ په يوه ناروغ چې درملني ته اړتيا لري پيل کړي، وروسته بيا آزماينتي درمل تشریح کړي يا دا، چې دغه درمل څه ډول کار کوي. پايله ناروغ ته د ډاکټر هغه يادښت اخلي، چې پکې راغلي، د درملني د نه اغيز په صورت کې د ناروغ د ژوند پای ته لږې ورځې پاتې دي.

خو هره بڼه، چې خبريال د خپل رپوټ لپاره غوره کوي د رپوټ منځپانگه اورېدونکي د موضوع منځ ته بيايي او يو وخت يې ساتي. د مجلې يو اډيټر وايي: (ښه ليکنه لوستونکی هڅوي، چې ولټوي نور څه پېښېږي). (۱:۲۸).

که چېرته تاسو په معمولي توگه د معکوس هرم نه کار اخلي؛ نو تمه به مو دا وي، چې د رپوټ وروستی برخه مو اډيټور درته برابره کړي. ښه نظر دا دی، چې تاسو د ليکنې په پيل کې د خپل رپوټ لپاره يوه پايله په نظر کې ولړئ دا دې ته ورته ده، چې تاسو د سفر په پيل کې د خپل هدف په اړه فکر کوئ. دا د وړاندې کولو له اړخه، په ځانگړي توگه د خبريدونکو خبرونو په برخه کې مهم بلل کېږي.

د چاپي يا online خبرونو په توپير خپرېدونکو خبرونو کې اورېدونکي نه شي کولی په خبر کې نظم ته پام وکړي. څېړنو ښودلې چې لوستونکي او اورېدونکي غواړي هغه څه چې په پای کې لولي په یاد ولري، له همدې امله ډېر خپرېدونکي رپوټونه په يوه لنډه خلاصه پای ته رسيري او ټينگار يې د رپوټ په مهم ټکي وي. پایله تر ډېره افتتاحيه منعکسوي، چې په دې توگه پایله هم يوه مهم حای يا مهم شخص ته ورگرځي په يوه کيسه کې د زماني تسلسل له پلوه داده، چې په پای کې څه پېښېږي.

که چېرته يو رپوټ د ستونزو په اړه وي ښايي، چې پایله يې حل لارې په گوته کړي. پایله تر ډېره د راتلونکي په اړه وي، چې په راتلونکي کې څه پېښېږي او ښايي چې يو رپوټ په يو لنډ بيان يا يوه پياوړي وړانديز پای ته ورسيري که خبره تردې اوږده شي نو ښايي، چې د اورېدونکي د ناهيلی لامل وگرځي. (۴۵:۲).

۳، ۲۳- نسبت ورکول Attribution

د يوه خبري رپوټ او سرليکني يا يوې نظريې ترمنځ مهم توپير په نسبت ورکولو کې دی پوښتنې ته ځواب ورکوي، چې څوک وايي؟ دا کار د معلوماتو هغه سرچينه، چې رپوټ ورځيني ورکول کېږي، په گوته کوي په ځانگړي توگه کله، چې د کومو لانجمنو څرگندونو يا د پوښتنې وړ معلوماتو په اړه رپوټ ورکول کېږي. نسبت ورکول کېدی شي څرگند يا تلمیحي وي. لاندې په څرگنده توگه د نسبت ورکولو يو مثال ورکړل شوی دی.

يو سړی نيول شوی، چې په وژني تورن دی. د پوليسو افسر عين الله کوهستاني وويل: (يوه سړی په قتل تورن شو). په دواړو حالاتو کې اورېدونکی ويلي شي، چې د رپوټ سرچينه پوليس دی. په ډېرو خبرونو کې د نسبت ورکولو يو مهم

لامل اورېدونکي ته ددې اجازه ورکول دي، چې پرېکړه وکړي ايا په خبر باندې باور وکړي يا نه؟

د بېلگې په توگه شمالي کوريا تصميم ونيو، چې خپل اتمي پروگرام وځنډوي. دا بنيادي د ځينو اورېدونکو لخوا ډېر لږ د اعتبار وړ وي او دا په دې پورې اړه لري، چې چا ويلي دي. د نسبت ورکولو بل دليل د خبريال يا خبري ادارې پرځای، پر هغې سيمې يا کس، چې دا بيان يې ورکړی، د مسووليت اېښودل دي. دا له هغوی څخه معافيت نه ردوي، ځکه د يوه هيواد حقوقي خونديتوب تر بل هيواد توپير لري. خو د خبريالۍ بڼه بڼه داده چې روښانه شي توره چا تړلي؟ يا دا چې چا يو ځانگړی دريځ خپل کړی دی؟

هغه معلومات، چې خبريال په نېغه ليدلي دي کولی شي د نسبت ورکولو پرته يې بيان کړي. څرگند واقعيتونه يا منل شوي واقعيتونه نسبت ورکولو ته اړتيا نه لري. د مثال په توگه خبريال کولی شي د نسبت ورکولو پرته ووايي، چې د فوټبال په لوبه کې کومه لوبډله گټونکې شوه ځکه په وروستۍ پايله کې شک نه وي خو د دې ويل چې کوم کانديد په يوه سياسي مشاجره کې گټونکی شو، نسبت ورکولو ته اړتيا لري که نه نو داده، چې د واقعيت او نظريې ترمنځ مخطبان دوه زري پاتې کېږي.

۳، ۲۴ - نقل قول يا لنډې څرگندونې **Sound bits**

خبري رپوټونه تر ډېره د خبريال په ټکو ويل کېږي، خو ترڅنگ يې په ډېرو رپوټونو کې د نورو کسانو خبرې او لنډې څرگندونې هم شاملې وي. کله چې نقل قول په اغېزناکه توگه وکارول شي په نېغ ډول د بل چا د تجربې په شريکولو رپوټ پياوړی کېږي. په رپوټ کې له يوه وړانديز نه گټه اخيستل

کېدی شي اورېدونکي ته رپوټ په زړه پورې کړي، ځکه دا وړانديز له رپوټ سره شخصي اړیکه جوړوي.

د تعريف له مخې لازمه ده، چې نسبت ورکړل شي، چې اورېدونکي پوه شي چا دا خبره کړې ده. مستقيم نقل قول د هماغه ويونکي کلمات، لږ تر لږه د يوې جملې په اندازه اوږدوي. دا هغه مهال کارول کېږي، چې د ويونکي خبره د تکرارولو ارزښت ولري. قسيمي نقل قول تر ډېره په چاپي رسنيو کې کارول کېږي. په دې ډول نقل قول کې د ويونکي يوه کلمه يا عبارت هغه مهال، چې د هغه بشپړه جمله ډېره اوږده يا سرخوړونکې وي، کارول کېږي.

خو د خبريال مسووليت دادی، چې د ويونکي د جملې اصلي مفهوم ورنه گډوډ نه شي. د بېلگې په توگه کله، چې د فرانسې ولسمشر ژاک شيراک خپلو هيوادوالو ته په دغه هېواد کې له يوې اونۍ اړو دور وروسته وينا کوله وويل چې: (که له تبعيض سره، چې د ټولني لپاره د يوه زهر په څېر دی. مبارزه وکړو، مونږ په دوامداره توگه هيڅ شی هم نه شو جوړولی). کله مو، چې يو ښه نقل قول انتخاب کړ خپل رپوټ مو د هغې پر بنسټ جوړ کړی، خو د امريکا د NBC ټلويزيوني شبکې خبريال باب داستون خبرداری ورکوي (لنډې څرگندونې د اغېزناکو رپوټونو په ځای مه کاروئ). هغه خبريالان چې لنډې څرگندونې څنگ تر څنگ کتاروي تر ډېره دلته لاره نيسي. (۴:۳)

۳، ۲۵ - شمېرې

د ژورنالېزم استاد يو وخت خپلو زده کوونکو ته تشریح کړه، چې نیک کسان هغه کسان دي، چې له حساب ورکولو نه وېرېږي. د ډېرو خبريالانو بڼايي حساب خوښ نه شي، خو هغوی اړتيا لري، چې پوه شي څنگه حساب ته اړتيا لري؟

شمېرې ممکن واقعي او د ډاډ وړ وي، خو هغوی له تېروتنې خالي نه وي. خبريالان د شمېرلو وړتيا ته اړتيا لري، چې کولی شي د يوه بې معنا او مهم عدد ترمنځ توپير وکړلی شي که نه نو بنایي رپوټ ليکل له گواښ سره مخامخ کړي او په بنو يا بدو حالاتو کې له تېروتنې سره مخامخ شي. خبريالان حسابي پوهې ته اړتيا لري، که نه نو هغه شمېرې به، چې دوی يې په لټه کې دي د فهم وړ نه وي. د ژبې د مهارتونو په څېر خبريالان د رياضي ميخانيک ته اړتيا لري، چې د شمېرو تر شاه پرتو اطلاعاتو ته لاس رسې پېدا کړي. هغوی د رياضيکي مفاهيمو پوهېدو ته اړتيا لري، چې وکولی شي د بانکدارۍ، کاروبار، اقتصادي ځور او د کاروبار په برياليتوب پوه شي.

ښه خبريالان شمېرو ته ډېر پام کوي. هغوی د نا منلو شمېرو د موندلو په برخه کې گړندي دي او د حساب او احصايې د علم په برخه کې اساسي پوه لري. هغوی پوهېږي، چې فيصدي، نسبتونه او د شمېرو ترمنځ نورې اړيکې ومومي. هغوی کولی شي او بايد هم وکولی شي شمېرې په هغو اطلاعاتو کې، چې لوستونکي ورباندې په اسانۍ وپوهېږي تعبير کړي (۴:۱۸۴).

۳، ۲۶- د رپوټ تصحيح

هغه خبريالان، چې د رپوټونو لپاره نه دي گمارل شوي د نن ورځې خبري مجلې يا هم د سبا چاپېدونکو ورځپاڼو ته د رپوټ جوړولو لپاره خپلې نظريې د منظورۍ او تأييد لپاره له مدير سره شريکوي. اډيټر د پېښو لېست ته له سره کتنه کوي، چې کومې پېښې د ارزښت وړ دي او کومې يې په رپوټ ورکولو نه ارزي. کله، چې تصميم ونېول شو، نو د چاپ يا خپرېدو لپاره رپوټونه په ترتيب سره برابرېږي.

په دې پړاو کې بنایي تاسو فکر وکړئ، چې مدیران به زنگ ووهي یا به هم استراحت کوي، خو د خبر په خونه کې نېول شوي پرېکړه څه د کاني کرښه نه ده او په پلان کې د بدلون ډېر امکانات شته دي. کیدای شي داسې پېښه وشي، چې وړاندوینه یې نه کېده او یا هم داسې رپوټونه پرېښودل شي، چې تمه کېده په دې ډول پېښه نه شي.

ځیني نور رپوټونه نورو پلټنو ته اړتیا لري او نن به بشپړ نه شي. دا چې کوم مطالب نشر شي او کوم نه شي، او کوم وځنډول شي دا د خبري برخې مدیرانو، اډیټرانو او پروډیسرانو کار دی. هغوی رپوټونه د ارزښت، علاقې، خبري پرمختیا، ځای او وخت د ارزښت پر بنسټ ترتیبوي، خو د اډیټور دنده اوس پای ته نده رسیدلې، وړاندې له دې، چې خبر چاپ شي یا هم د هوا څپو ته لار شي ایډیټر یوه بله مهمه دنده هم لري او هغه داده، چې دا ترلاسه کړي هغه رپوټونه، چې عامو خلکو ته خپرېږي ښه لیکل شوي، کره، بشپړ او مناسب دي.

ځیني خبري خونې له یوه څخه زیات اډیټران لري. یو کس نه شي کولی په یوازې ځان د یوې موسسې ټول خبري رپوټونه تنظیم کړي. په سترو خبري خونو کې بېلا بېل اډیټران، چې په پای کې د خبري برخو مسوول مشر، یا د خبرونو د ایډیټرانو مشر یا د خبري رپوټونو مشر ته رپوټ ورکوي، د اډیټر دنده له بېلا بېلو مهارتونو سره تړلې، چې د سواد لوړه کچه، همدارنگه د بدلون موندونکي اجندا تنظیم او تر فشار لاندې کار کول یې تر نورو مهم دي.

۳، ۲۷- روغتیا، علم او چاپیریال

هغه مقالې، چې د روغتیا او یا چاپیریال په اړه لیکل کېږي د خلکو پر ژوندانه نېغې اغېزې لري، هغه خبریالان، چې د ایډز د ناروغۍ په اړه لیکنه کوي پوهېږي، چې ددغې ناروغۍ په اړه لږ معلومات د هغې په څېر وژونکي دي د

هغوی مقالې کولی شي د خلکو د پوهې کچه لوړه کړي او یا هم هغوی په شک کې واچوي. هغه خبريالان، چې د علم او چاپیریال په برخه کې کار کوي کولی شي د هرڅه په اړه آن د مرغانو د والگي او پرانسانانو د هغې تر اغېزو پورې څه ولیکي، خو د خبريال دنده داده، چې هغه واضح او روښانه کړي.

کله، چې خبريالان پر دغه شان مسئلو کار کوي باید د پوهانو او طبي څيړنو له ژبې سره آشنا وي. د کانارین خبري اژانس خبريال دنیس بیوکرت وايي: له دغه شان اصطلاحاتو مه وپېرئ، خو هغوی په خپله مقاله کې کاروئ، هم د علمي لیکوال او هم د اقتصادي خبريالانو په څېر د مغلو اصطلاحاتو یو لست لري، چې د هغې په مرسته کولی شئ د خلکو لپاره عام فهمه مقالې ولیکئ. هغه خبريالان، چې علمي موضوعاتو ته پوښښ ورکوي باید د علمي لارو چارو، ابتدايي، ریاضیاتو او احصائیو باندې پوه وي او د څيړنو پایلې دویم ځلي وارزوي. هغوی باید په هر بدلون پسې ونه گرځي او د هر خارق العاده علمي کشف په اړه له رپوټ ورکولو ډډه وکړي او ترڅنګ یې یواځې د هو یا نه ځواب د موندلو په لټه کې هم نه وي ځکه په دې صورت کې کیدای شي د هغوی مقالې کره وي، خو زړه راښکونکې او تلوسه پیدا کوونکې نه وي.

هغه خبريالان، چې هڅه کوي د یوې پېښې ټولې خواوې رپوټ کړي، کله نا کله په علمي رپوټونو کې له ستونزو سره مخامخ کېږي. که چېرته په یوه علمي رپوټ کې ټولې علمي نظریې په برابره توګه مطرح کړو؛ نو په لوی لاس به مو لوستونکي یې لارې کړي وي. د بېلګې په توګه د پوهانو غوڅ اکثریت په دې باور دی، چې سرب د ماشومانو د نکاوت کچه راتیتوي یوازې لږ شمېر پوهان دې مسئلې ته د شک په سترګه گوري. خبريالان کولی شي د ورو لید لوري راواخلي خو داسې، چې یوازې په دې نظریه کې د نظرونو توپیر په ګوته کړي.

(صفحه ۵۳ دیوراپوټر ۲۰۰۶، واشنگټن دي سي د زادي ژورنالېزم)

د مریلند په پوهنتون کې ورځپاڼه لیکونکې (کارول راجرز)، چې د علمي مسئلو د لیکولو په اړه یې په یوه کتاب کې ددې برخې د خبریالانو لپاره دوه سپارښتنې کړې دي: لومړی دا چې پېژندنه ډېر ارزښت لري. ځینې وخت خبریالان له دغو کسانو، چې نقل قول کوي هغوی په سمه توګه نه معرفي کوي. مخاطبان حق لري، چې پوه شي ولې له یوه ځانګړي شخص خبره روارل شوې ده. د بېلګې په توګه یو خبریال د اقلیمي بدلونونو د نړیوال کنفرانس په اړه د سپینې مانۍ د علومو او تکنالوژۍ له مشر له نقل قول کوي، خو یادونه یې نه کوي، چې هغه په دې برخه کې نومیلالی پوه دی، ځکه نو ددې ډول معلوماتو وړاندې کول ددې لامل ګرځي، چې مخاطب وکولی شي په ښه توګه د نظرونو جاج واخلي.

راجرز دویمه خبره دا کوي، چې مخاطبان د هغه موضوع په اړه، چې خبریال یې په اړه رپوټ ورکوي، پوره معلومات نه لري او دا تشه په پېچلو مسئلو کې ډېره او ژوره ده ځکه نو که یوه علمي کنفرانس ته خبري پوښښ ورکول کيږي، داسې فکر مه کوئ، چې لوستونکي د تېرې ورځې د موضوع په اړه خبر دي او یا به هم د سبا د موضوع په اړه خبر شي. بلکې هغه اړین معلومات ورواستوئ او له هغې سره یې آشنا کړئ. هغه ټکي، چې د موضوع له پوهېدلو سره مرسته کوي ور زیات کړئ او مطلب مو داسې وړاندې کړئ، چې ستاسو مطلب یوازینی مطلب دی، چې هغوی یې لولي او یا یې هم اوري یا یې ویني، ځکه کیدای شي همداسې هم وي. (۱۷:۵).

۳، ۲۸- پولیس او محکمه

هغه خبریالان، چې د جرمنو او محکو خبرونو ته پوښښ ورکوي باید په دې برخه کې د کار له څرنگوالي سره بلدتیا ولري. ډېر لږ شمېر خبریالان ښایي په عدلي او یا هم له جرمنو سره د مبارزې په برخه کې روزل شوي وي. د

پولیسو کارکوونکي نه غواړي، چې تاسو د هغوی په قوانینو، لارو چارو او پروسیجرونو باندې پوه شئ او وکولی شئ، چې بنې پوښتنې وپوښتئ او هغه څه، چې غواړئ ترلاسه یې کړئ هغې ته ورنږدې شئ.

ددې برخې خبریالان باید پوه شي هغه جرمنه، چې دوی کشف کوي په ټولنه کې څه ډول تعریف کېږي. د بېلګې په توګه د امریکا په متحده ایالاتو کې Burglary (د شپې لخوا د یو چا حریم ته د جرم یا غلا په نسبت ننوتل) له Robbery (له خلکو نه په زور د پیسو یا شتو اخیستلو) سره توپیر لري. د بنسټیزو اصطلاحاتو د نوملړ جوړول کولی شي د شرموونکو تیروتنو له رامنځته کېدو نه مخنیوی وکړي.

د پولیسو مطبوعاتي معلومات یوازې د جرمنو په اړه لومړني معلومات په لاس ورکوي، خو دا خبریالان دي، چې د موضوع ژورو ته ځان رسوي هغوی د پېښې ځای ته ورځي، له ګاونډیانو یا د پېښې له عیني شاهدانو سره خبرې کوي. د محکو خبریالان هم باید له عدلي پراوونو سره پوره بلدتیا ولري. هغوی باید پوه شي وروسته له دې، چې یو شکمن نېول کېږي، تورن کېږي، راغوبننل کېږي، محکوم کېږي او یا هم خوشي کېږي څه پیلېږي. تجربه لرونکي خبریالان وايي، چې ددې بهیر په اړه د پوهېدو لپاره ښه داده، چې د محکمې په تالار کې اوسئ.

له منشي نه یې پیل کړئ، چې د محکمې د وخت، د پېښو د لېست او د محکمې د مهال وېش یادښت کوي. دا مومي، چې څه ډول کولی شي د اسنادو، دوسیو او د شهادت پاڼو کاپي ترلاسه کړي. د محکمې تر پیل کېدو وړاندې د دواړو لوریو څرګندونې او صورت دعوا مطالعه کړئ. که چېرې نه شئ کولی هره ورځ

محکمي ته ورشي، نو هغه څه، چې د محکمي په اړه رپوټ ورکول کېږي هغه له ځان سره يادداښت کړي.

د عدلي پېښو د افشا کولو لپاره مدافع وکیلان د معلوماتو تر ټولو ښه سرچينه بلل کېږي. هغوی د څارنوالانو په پرتله ډېر ليواله دي د هغو پېښو په اړه، چې ورباندې کار کوي، له خبريالانو سره وغږېږي. کونښن وکړي، چې په حقوقي اصطلاحاتو باندې ځان پوه کړي، خو په رپوټ کې يې له کارولو ډډه وکړي.

د **Covering the Courts** کتاب ليکوال اس ال الکساندر وايي مدافع وکیلان تحريک کېږي، چې د خبريالانو د بې لارې کولو لپاره له مغلقو کلمو نه کار واخلي. نوموړی سپارښتنه کوي، چې که تاسو د کومې کلمې يا اصطلاح په معنا نه پوهېدئ له هغه چا سره، چې تاسو مرکه کوي وپوښئ، چې په اړه يې څرگندونې او تشریحات درکړي (۶:۱۱۲).

۳، ۲۹ - سپورټ

Bill Schwa Beck، چې پخوا په ټلویزيون کې د سپورتي مسایلو خبريال ؤ، اوس په **Connecticut** کې د **Quinnipiac** په پوهنتون کې استاد دی، وايي: د سپورټ د موضوعاتو خبريالان خپله چاره په ډېره ښه توگه ترسره کوي د هغوی په موضوعاتو خبريالان خپله چاره په ډېره ښه توگه ترلاسه کوي د هغوی په موضوعاتو کې په طبيعي توگه ډرامې، شوق او ليوالتيا شامله وي. خبريالان د يوې لوبې د پایلې په اړه يا هم د يوې سيالی په اړه له پایلې ورها خوا موضوعاتو ته هم خبري پوښښ ورکوي. خبريالان د لوبو لومړني موضوعات برابرې خو ترڅنګ يې فضا، لیده کاته او داسې نورو، چې د لیدلو پرمهال په لیدونکو کې تلوسه راپاروي هغې ته هم پوښښ ورکوي. سپورتي

خبريالان نه يوازې د موضوع څنگه او ولې تشریح کوي، بلکې ترڅنگ يې چا؟ او څه؟ هم تشریح کوي.

هغوی د سپورتي پېښو په اړه خبرونه برابرې او همدارنگه د لوبغاړو، لوبډلو، او د لوبو د مينه والو په اړه مقالې ليکي خو له دې ټولو سره سره بايد سپورتي خبريالان د لوبو او د هغې لوبې په اړه، چې رپوټ يې ورکوي، پوره معلومات ولري او په قواعدو يې پوه شي. د هغوی د خبرو کولو وخت ډېر تنگ او کم وي په ځانگړې توگه کله، چې لوبه د شپې لخوا وي. هغوی بايد نمره ته پام وکړي او ترڅنگ يې بايد د لوبې بهير هم تعقيب کړي او په اړه يې يادابښتونه واخلي. دا به ښايي د يوې چټکې لوبې پرمهال اسانه کار نه وي. په ډېرو پېښو کې ښه موضوع نه وي. د سپورت خبريالان هڅه کوي، چې د پردې تر شا څه پېدا کړي. هغه څه، چې د کوټې يا هم هغه ځای کې، چې لوبغاړي جامې بدلوي پېښېږي، د دوو لوبغاړو ترمنځ نښته وشي، چې ښايي دواړه لوبډلې اغېزمنې کړي او دې ته ورته نور مسایل.

هغوی له لوبغاړو او د هغوی له روزونکو سره په درناوي چال چلند کوي، خو په اتل پرستی کې نه ورگډېږي. هغوی له هغې لوبې نه، چې رپوټ يې ورکوي خوند اخلي، خو د هېڅ يوې ډلې پلوي نه کوي. هغوی بايد يو ښه ليدونکی او اورېدونکی اوسي.

د سپورت د خبريال په توگه د اقتصادي او سوداگريزو اصطلاحاتو له کارونې ډډه وکړئ. هغوی بايد د هغو اصطلاحاتو له کارولو، چې يوازې ځينې کلک ملاتړي او يا هم روزونکي ورباندې پوهېږي ډډه وکړي.

د ژورنال ټول باکس انټرنیټي پانې چلونکی مايک ريلې وايي: (موضوع تل په ساده توگه وړاندې کړئ). هغو ځوانو خبريالانو ته خبردارۍ ورکوي، چې له

لوبغاړو او روزونکو سره له سپکاوي نه د ډکې مرکې په تمه نه وي، په ځانگړې توگه کله، چې لوبه بايلي. نوموړی وايي حرفوي لوبغاړي د خپل برياليتوب لپاره له گواښ يا هم زور زياتي نه کار اخلي. ددې لپاره، چې خپل موقف مو ساتلی وي، داسې يوه وضعيت ته چمتو اوسئ. هغه پوښتنې، چې خبريالان يې بايد د عمومي ټول پوښتنې په اړه مطرح کړي؟

چا دا نظر پوښتنه ترسره کړې ده؟ ايا دا موسسه د سروې يا ارزونې قانوني موسسه ده؟ د نورو کومو کسانو لپاره يې نظر پوښتنه ترسره کړې ده؟ ددې نظر پوښتنې لگښت چا ورکړی دی؟ سياسي اجندا يې څه ده؟ له څومره کسانو سره مرکې شوي دي؟ ايا پايله ددې نظر پوښتنې د ټولو ځوابونو پر بنسټ شوې ده يا د هغې يوې برخې د ځوابونو پر بنسټ؟ دا نظر پوښتنه څه ډول ترسره شوې ده؟ پوښتنې يې کومې دي؟ د تېرو کسانو کچه يې څومره ده؟ خام ارقام څه وو؟ ايا ددې نظر پوښتنې شمېرې له نورو هغو نه توپير لري او که يې لري نو ولې؟ ايا دا نظر پوښتنه ددې ارزښت لري، چې په اړه يې رپوټ ورکړل شي؟

د اجازې له اخيستو وروسته خبريال کولی شي ددغو شلو پوښتنو له ډلې ځينې غوره او هغه وپوښتي. انلاين ژورنالېزم لوستونکو ته دا اجازه ورکوي، چې نېغ په نېغه ليکوال يا د مقالې ليکونکي ته د برېښنالیک يا هم د Live web chat له لارې ځواب ورکړي، خو ډېر شمېر داسې انټرنېټ پاڼې هم شته، چې د هغوی د نظرونو د څرگندونو لپاره يې ځای برابر کړی او نور کولی شي هغه څه، چې دوی ليکلي وي لولي.

په امريکا کې د MPR راديو هم له څپو او هم په انلاين توگه له خلکو نه د موضوعاتو په اړه غوښتنې کوي. له اورېدونکو غوښتل کېږي، چې خپل اضافي معلومات د تليفون يا هم برېښنالیک له لارې هغوی ته وليږي (۶۳:۷).

۳، ۳۰- د راډیویي یا تلویزوني رپوټ لیکنه

راډیویي او تلویزوني داستانونه د اورېدونکي په غوږونو کې لیکل کېږي نه د اورېدونکي د سترگو لپاره. خبریالان باید د خپل رپوټ کاپي په لور غږ ولولي او رپوټ باید روښانه او د اورېدونکو د پوهېدو وړ وي. د انلاین یا یوې ورځپاڼې د لوستلو په توپیر د راډیو اورېدونکي که په موضوع پوه نه شي، نه شي کولی بېرته شاته وروگرځي او موضوع له سره واورې. د امریکا د CBS د شبکې ایډیټر ای ډي بلس وايي (کلمې کله، چې وویل شي، بېرته د راگرځیدو وړ نه دي).

د خپرېدونکو رسنیو خبریالان د ورځپاڼې د هغې په پرتله ځینې محدودیتونه لري د نیم ساعت خپرېدونکي خبرونه کیدای شي د یوې ورځپاڼې یوه یا دوه پاڼې ونیسي. په یوه Broadcast رپوټ کې نه شي کیدای، چې ټولې پنځه واړه WH او H چې مخکې هم تشریح شوي دي، شامل وي ځکه بنیایي رپوټ ډېر اوږد او ستونزمن شي، خو په بدل کې لیکوال دوه یا درې مهم ټکي غوره او د هغې په پیل کې لیکي او پاتې نور موضوعات په وروسته جملو کې را اخلي. په Broadcast رپوټ کې عمر، پټي او داسې نور معلومات، چې په چاپي رسنیو کې په معمولي توګه ترسترګو کېږي، نه ذکر کېږي. په دغو رپوټونو کې خبریال خپلې جملې لنډې لیکي، چې وکولی شي هغه په لور اواز او لنډه ساه ولوستلی شي.

د راډیو تلویزیون خبریالان هغه کلمې، چې کاروي باید ورسره همغږي وي. دا کټ مټ داسې ده لکه په شعر کې، چې د وزن او قافيې مسئلې ته پام کېږي دا کولی شو د CBC شبکې د نامتو خبریال پوښښ ورکاوه ولولو: (لوڅرې د برمینګم نه د بتلیم په لور خوځېږي، خو نن شپه د برتیا اسمان شین دی). لکه

څرنگه، چې لیدل کېږي دا کلمې اسانه خو، پای یې ډېر رنگین او په زړه پورې دی. د راډیو تلویزیون لیکوالان بنایي په ژبه کې ډېر محتاط وي او په چاپي رسنیو کې بیا باید ډېر پام لوستلو ته وي. د بېلگې په توګه کله، چې د امریکا یو لوبغاړی لوسل بال مړ شو، یوې چاپي رسنۍ هغه داسې ونوماوه (۸۳ کلن بال (یعنې درې اتیا کلن توپ) او په راډیو کې داسې وویل شو (لوسل بال ۸۳ کلن و)

د راډیو او تلویزیون خبریالان باید د هغو کلمو په اړه، چې بڼه یې یو شان، معناوی یې بېلې وي، پوه وي. د بېلگې په توګه کیدای شي د انګریزي د (miner) د معدن د کارکوونکي او (minor) کوچني سره اشتباه شي. دا کلمې باید په رپوټ کې داسې وکارول شي، چې معنی یې روښانه وي او د Broadcast خبریالان دا ځانته عادت ګرځوي، چې له خپرېدو وړاندې خپل رپوټ په لوړ اواز ولولي، چې دغه شان ستونزې هوارې شي او هغه کلمې چې دوی معنی ګانې لري او څرګندې نه دي هم روښانه شي.

که څه هم په راډیو او تلویزیون کې خپرېدونکې خبر په لوړ اواز لوستل کېږي خو سم لیکل یې د چاپي رسنیو په څیر مهم دي. ناسم او غلط لیکل د ژبې د بندېدو او ناسم تلفظ لامل ګرځي. ددې لپاره، چې ستونزمنې کلمې په سمه توګه تلفظ شي زیاتره خبریالان په متن کې ددغو کلمو فونېټیک بڼه هم لیکي. سم لیکل ډېر مهم دي ځکه ډېری رسنۍ خپل رپوټونه په آنلاین توګه هم خپروي. ځینې رسنۍ داسې پوستکالي هم لري، چې په یوه وخت کې د لیدونکو د لوستلو لپاره د خبر متن نندارې ته وړاندې کوي، خو په هر حال ناسم لیکل په خبریال او همدارنګه په خبري رسنۍ منفي اغېزې شیندي.

د چاپي رسنيو په پرتله راډيويي او تلويزيوني خبرونه تر ډېره د محاورې په ژبه وي. په بل عبارت خبريالان هغه شان، چې خبرې كوي، بايد هماغه شان يې وليكي. د يوې ورځپاڼې متن داسې لوستل كېږي (پوليس وايي: سړی په يوه تويوتا ډوله سره موټر كې وتښتیده) خو په راډيو او تلویزون كې نسبت لومړی راځي، ځكه نو متن داسې لوستل كېږي (پوليس وايي په يوه تويوتا ډوله سره موټر كې سړی وتښتید).

خو ددې لپاره، چې محاوره يې بڼه په رپوټ كې وساتل شي، خبريال اړتيا نه لري، چې نومونه يا هم بشپړ سرليكونه وکاروي. په عمومي ډول د نومونو منځنۍ برخه نه کارول كېږي (په انگرېزي كې) مگر دا چې نوم مهم وي ځينې وخت خو آن د نوم اخیستل هم اړين وي. يوه ورځپاڼه بنايي يوه خبري داستان (story) داسې وليكي:

(د پاکستان د بهرنیو چارو وزیر سرتاج عزیز له خپل اسراييلي سيال سيلون شالون سره د پنجشنبې په ورځ د تركيې په پلازمینه استانبول كې وكتل) خو راډيويي بڼه يې بنايي داسې وي (د پاکستان او اسراييلو د بهرنیو چارو وزیرانو نن په تركيې كې سره وكتل).

بېره يا فوریت د خپرېدونكو خبرونو په برخه كې يو مهم ټکی بلل كېږي. د بېلگې په توگه كه تاسې له ولسشمر سره په يوه سفر كې ملگري او په الوتکه كې یاست نو ددې پرځای، چې وواياست (ولسشمر نن تاجکستان ته سفر كوي) بڼه ده، چې وواياست (ولسشمر تاجکستان ته سفر كوي). په عموم ډول د راډيو او تلویزيون خبريالان د رپوټ په پیل كې د وخت ذکر نه كوي، مگر داچې پېښه هماغه ورځ پېښه شوې وي او ډېره مهمه وي خو سبا چاپېدونكي ورځپاڼې كيداى شي د پورتنی سفر خبر په لاندې توگه خپور كړي (ولسشمر حامد كرزى

د تاجکستان د دوشنبې ښار ته ورسید) خو لوستونکي دې ته سترگې په لار دي، چې اوس نو ولسمشر څه کوي. ښه ده، چې وروسته جملې ورپسې داسې ولیکل شي (اوس سهار دی او ولسمشر حامد کرزی د تاجکستان د پوهنتون له محصلینو سره کتنه کوي) (۷۳:۸).

۳، ۳۱- نیوز ریل

د خبر پرمهال د کومې پېښې په اړه په خپل غږ کې د کوم پوه نظر خپرولو ته نیوز ریل وايي.

نیوز ریل تیارول

د یوې پېښې د نیوز ریل د تیارولو لپاره نیوز ایډیټر یا د راډیو کوم کار کونکي پروخت د پېښې ځای ته ورځي او د بېلا بېلو خلکو نظرونه او تاثرات ثبتوي بیا دېنگ روم ته ځي او ثبت شوي مواد اوري. دا نیوز ریل دخبرونو پرمهال خپرېږي. ښه نیوز ریل لنډ او کره وي. د نیوز ریل غږ صاف پکار دی کله نو په اورېدونکو ښه اغېزه نه کوي.

۳، ۳۱- غږ

هغه لنډې بیانيې، چې د راډیوتلوویزیون خبریالان یې په خپلو رپوټونو کې کاروي، نقل قولونو ته ورته دي، خو غوره کول یې تصمیم ته اړتیا لري. یوازې دا کافي نه ده، چې دغه شان لنډې څرگندونې د پانې پرمخ مفهوم ورکړي، بلکې باید په راډیو او تلویزیون کې هم پوره مفهوم ادا کړي او د پوهېدو وړ وي. هغه څه، چې په پاڼه کې لنډ وي کیدای شي د لوستلو پر مهال ډېر وخت ونیسي.

د راډیو او تلویزیون خبریالان دغو لنډو څرگندونو ته ځانگړي پاملرنه کوي او موخه یې ورځني داده، چې یوه ټوټه او په زړه پورې رپوټ لیدونکو ته وړاندې

کړي. د بېلگې په توګه که چېرته دا څرګندونې په یو ضمیر پیل کېږي، لیکوال باید جمله داسې سره وښلوي، چې اورېدونکي اړین معلومات ورځني واخیستلی شي او لیکنه دا څرګنده کړي، چې وروسته څه راځي.

د بېلگې په توګه په یو ښوونځي کې د سر سپرې پیدا شوې دي د ښوونځي یوه روغتیا پاله وایي، چې (هغوی دلته راغلي او خپل سرونه ګروي مور پوهېږو، چې څه لرو، دا ډېره څرګنده ده). کله، چې روغتیا پاله وایي نو د هغوی مقصد زده کوونکي دي. خو که چېرته لومړی جمله په بیانیه ډول ویل شوي وي؛ نو دا مفهوم یې نه درلود (د ښوونځي روغتیا پاله وایي، چې روغتیا یې کارکوونکي له هغوی سره سخته مبارزه کوي) ځکه په دې جمله کې د هغوی ضمیر سپرو ته راجع کېږي، خو خبريال به ښايي چې ووايي (د سر د سپرو خپریدل په دې معنی دي، چې د مري سمت په څیر روغتیا پالي نن سبا ماشومانو ته د تېر په پرتله ډېره پاملرنه کوي).

د لنډو راډیويي یا تلویزیوني څرګندونو سر بېره ښايي ځینې غږونه هم ورسره مله وي. د بېلگې په توګه په سیمه کې د پولیس غږ د ترافیک اشپلاق، د ماشومانو اوازونه او داسې نور. ددغو غږونو کارول د نړۍ په ځینو سیمو کې معیاري دي. په رپوټ کې د طبیعي غږونو شاملول له اورېدونکو سره مرسته کوي، چې پرته له دې، چې خبريال یې په اړه څه ووايي هغه ځای، چې خبريال هلته خپل رپوټ ثبت کړی دی، له ځان سره انځور کړي. همدارنګه له یو ځای نه د غږ لیریدول له اورېدونکي او لیدونکي سره مرسته کوي، چې له یوې صحنې نه بلې صحنې ته ولاړ شي. طبیعي غږونه کیدای شي په ټیټ اواز د خبريال تر خبرو لاندې او یا هم په داسې غږ، چې د اوریدو وړوي وکارول شي. دا له رپوټ سره مرسته کوي، چې په ښه توګه وپوهېدل شي. امریکایي فوتو

ژورنالېست ستيف سويتز وايي، چې له غږ نه کار اخيستل د بشپړې خبرې کيسې په پوهولو کې مرسته کوي هغه وايي: (غږ د انځور بل اړخ دی).

د راډيو په توپير تلویزيون له انځورونو سره ډېر سروکار لري. د تلویزيون خبريالان هڅه کوي، چې خپلې کلمې له ویديو سره يوځای او يوه پياوړې خبرې کيسه رامنځته کړي. انځورونه يوازې د ویديو لپاره Wallpaper نه دي، بلکې هغه په خیر کې مهمه ونډه لري. انځورونه په داستان کې (څه؟) ته ځواب وايي او کلمې بيا د خبر (ولې؟) ته ځواب وايي. ادبلس وايي: (ليدل باور کول دي، خو پوهېدل نه دي).

د تلویزيون خبريالان بايد له دې وړاندې، چې متن ليکنه پيل کړي بايد پوه شي، چې کومه ویديو کاروي. ددې لپاره، چې خبريال پوه شي هغه څه، چې ليکي له ویديو سره سمون لري. ښه داده، چې لومړی ټوله ویديو وگوري، څيړنو دا ښودلې، چې ليدونکي په هغو رپوټونو ډېر ښه پوهېږي، چې کلمې او ویديو يې سره سمون ولري او دا هغه مهال شونې ده، چې دواړه کلمې او ویديو يوه کيسه بيان کړي. که چېرې ویديو له متن سره سمون ونه لري نو ليدونکي د اوریدو په پرتله هغه څه يې، چې ليدلې ډېر ښه يې ذهن ته سپاري.

د بېلگې په توگه يو خبر، چې د يوه هېواد د تېلو د زېرمو د طوفان د اغېزو په اړه دی، که چېرې ویديو يوازې د طوفان زيانونه او ويجاړۍ وښيي، ليدونکي به ښايي د رپوټ اساسي ټکي، چې د تېلو په زېرمو د طوفان اغېزې دي، هيڅ ونه ويني. ددې لپاره، چې ليدونکي په موضوع ښه پوهېږي ښه داده، چې لومړی د طوفان د زيانونو او ويجاړيو ویديو وښودل شي او خبريال د طوفان په اړه رپوټ ورکړي وروسته بيا د خلکو هغه ویديو، چې يو د تېلو ټانک ته د خلکو اورده کتارونه وښيي او خبريال د تېلو پر زېرمو د طوفان د اغېزو په اړه وغږېږي.

د کلمو او انځورونو د یوځای کولو او همغږي کولو معنا دا نه ده، چې خبریال وکولی شي هغه څه، چې په ویدیو کې بنودل کېږي په ساده توګه انځور کړي. فرض کوو، چې ویدیو هغه موټر بشپي، چې د خاورو په سرک کې روان دی دا هېڅ داسې یوڅه نه واضح کوي، چې خبریال دې ووايي: (د روبردسن کورنۍ د کلي په بر سر کې ژوند کوي). په دې صورت کې خبریال بنایي ووايي: (وچکالي د روبردسن کورنۍ کډه کېدو ته اړه کړه) (۷۸:۹).

۳، ۳۲- راديويي او تلویزيوني خبرونه

د راديو د اورېدونکو او د تلویزيون د لیدونکو په پرتله د ورځپاڼو او انټرنېټ پاڼو لوستونکي پر خبرونو ډېر کنټرول لري. د ورځپاڼې لوستونکي کولی شي، چې د ورځپاڼې لومړۍ پاڼه، د خبرونو برخه یا هم د مړینې اعلانونه ولولي. همدارنګه آنلاین لوستونکي کولی شي د وېب پاڼې کور پاڼه ومومي او دهغې د ټولو برخو له کتو وروسته هره یوه برخه یې، چې خوښه شي هغه لومړۍ ولولئ، خو د راديو اورېدونکي او یا هم د تلویزيون لیدونکي هغه شان، چې خبرونه د هغې د چمتو کونکي لخوا برابر شوي وي اوري.

راديويي یا تلویزيوني خبرونه په عمومي توګه هغه شان، چې چمتو کونکي یې فکر کوي، چې کوم خبر د ورځې مهم خبر دی، برابرېږي، خو دا په دې معنا نه ده، چې له لومړي خبر وروسته کوم خبرونه، چې راځي ارزښت نه لري. د خبرونو چمتو کونکي باید په ټوله کې د خبرونو ارزښت ته وګوري نه په انفرادي توګه. د خبرونو چمتو کونکي مهم او غېر معمولي خبر د پاڼې په لاندینۍ برخه کې ځای پر ځای کوي او **tease** د لوستونکي پام د ورماتولو لپاره کاروي. د **tease** په اړه مو په مخکنیو ورقو کې خبرې کړي دي.

لکه څرنگه، چې یو اډیټر د ورځپاڼې په طرح او د خبرونو او رپوټونو د ترتیب په اړه تصمیم نیسي همدغه شان د تلویزیوني خبرونو تولیدونکي هم خبرونه او رپوټونه په ترتیب برابروي او د هغې نظم برابروي. د تولیدونکي دنده داده، چې پوه وي هره story څومره وخت ته اړتیا لري، ځکه د راډیو او تلویزیون خبرونه په ټاکلي وخت پیل او په ټاکلي وخت پای ته رسېږي. کله، چې پروگرام پیل شو تولیدونکی باید ډاډه وي، چې له خپل مهال وېش سره سم پرمخ روان دی. خو که چېرې کومه story له خپل ټاکلي وخت نه اوږدېږي، نو تولیدونکی باید تصمیم ونیسي، چې له پروگرام نه کوم توکي کم کړي او که چېرې کومه story له خبرونو ایسټل کېږي، تولیدونکی یې باید دغه تشه ډکه کړي.

۳، ۳۳- انلاین یا پرلیکه خبرونه

انلاین ژورنالېزم د چاپي ژورنالېزم او broadcast ژورنالېزم ترڅنګ د وېب پاڼې او د ورځپاڼو په څېر خبري مقالې خپروي. لیدونکي کولی شي ویديوي کلیپونه هم له وېب پاڼې نه غوره کړي، چې په دې توګه تلویزیون ته ورته یوه رسنۍ ورځنې جوړېږي. د یوې آنلاین story ګټه داده، چې په ترڅ کې یې له بېلا بېلو وسیلو انځور، ویديو، غږ او نورو کار اخیستل کېدای شي. ترڅنګ یې لوستونکي ته هم دا اجازه ورکوي، چې د مقالو او مطالبو په منځ کې خپله لاره ومومي.

دا چې انټرنېټ او نوره تکنالوژي څه ډول رسنیو ته بدلون ورکوي د یوې وېب پاڼې چلونکی (جونټیان دیوب) وايي: (انلاین ژورنالېزم باید په یوه وخت کې په بېلا بېلو سطحو لکه کلمو، نظرونو، د story یا کیسې د جوړښت، اډیو، ویديو، انځورونو او نورو فکر وکړي). دی وايي تلویزیون د لیدلو، راډیو د اورېدولو، چاپي رسنۍ د لوستلو او تشریح کولو لپاره دي خو آنلاین د ښودلو، ویلو، نندارې

ته وړاندې کولو او متقابل عمل لپاره دی. ددې لپاره، چې معلومات لوستونکي ته په زړه پورې شي، انلاین هغه په بېلا بېلو بڼو وړاندې کوي.

۳، ۳۴- انلاین story يا کيسو بڼې او ډولونه

د انلاین رپوټ اساسي بڼه print plus په نامه يادېږي. دغه بڼه د خبري story يا کيسې هغه ډول ته ويل کېږي، چې نور عناصر لکه انځور، اډيو، وېديو، او له موضوع سره د نورو تړلو موضوعاتو په اړه لینکونه ولري. لینکونه کولی شي لوستونکي په دې اړه نورو معلوماتو او په دې برخه کې د نورو وېب پاڼو معلوماتو ته وروړي. همدارنگه کيدای شي، چې انلاین رپوټ له ډیټابېس سره هم ونښلول شي، چې کاروونکي يې په اسانۍ سره ومومي. د بېلگې په توگه د يوې ازموينې پايلې، چې د هېواد له ټولو زده کونکو نه اخیستل شوي ده، ډېټابېس ته له نښلولو وروسته هر څوک کولی شي د يوه ځانگړي بڼوونځي او ټولگي پايلې ولټوي او د بېلا بېلو بڼوونځيو د زده کونکو د ازموينې پايلې سره پرتله کړي خو د انلاین رپوټونو يوه بڼه بڼه، چې ډېره په زړه پورې ده په ځانگړې توگه د يوه طرح شوي رپوټ لپاره، هغه د ملتي ميډيا، گرافیک نه کار اخیستل دي.

د گرافیک عناصر په online توگه طرح کېږي، خو لوستونکي کولی شي په هره بڼه، چې غواړي بيان کړي. د بېلگې په توگه د سلايډونو د يوې نندارې په ترڅ کې د متن، اډيو، وېديو، انځورونو او داسې نورو وړاندې کول هم د فلش پروگرام، چې تاسو کولی شئ په زړه پورې وېديو گرافیک او داسې نور پکې جوړ کړئ. د بېلگې په توگه بي بي سي په لندن کې يوه وېب پاڼه جوړه کړې، چې د نشه يي توکو د ناقانونه استعمال په اړه ده. لوستونکي کولی شي يو ډول نشه يي توکي انتخاب کړي وروسته د بدن يو غړی لکه مغز يا زړه انتخاب کړي. وگورئ نشه يي توکي پر هغې څه ناوړه اغېزه کوي.

همدارنگه د مخنيوي لارې او چارې يې هم په گوته کوي همدارنگه ځيني وېب پاڼې ازموينې او ځيني لوبې هم کاروي. تر څنگ معلومات يې په پوښتنو او ځوابونو وپشلي وي، چې لوستونکي وارزوي، چې له رپوټ نه يې څه زده کړي دي.

۳، ۳۵ - انلاين ليکنه

جونتن ديوب وايي انلاين د چاپ او خپرېدو ترمنځ يوه ليکه ده. هغه وايي په انلاين کې لنډ او اسانه ليکل د خپرونکو ډېر خوښېږي، خو زياتوي، چې ډېرې وېب پاڼې په سمه او کره توگه د ليکلو اصول په پام کې نه نيسي. هغه وايي يوه محاوره ښه ده، خو گرامر او سم ليکل هم مهم دي. د تلويزيون د خبرونو مدير سکاټ اکتسون وايي: زما مشوره داده هغه شان، چې په برېښنالیک کې خپلو دوستانو ته څه ليکي هماغه شان يې په وېب پاڼه کې هم وليکي. هغه وايي دا په دې معنا نه ده، چې تاسو کلمي ناسمي وليکي، خو جوړښت او اصول يې مه هېروئ. دا په دې معنا ده، چې تاسو يې په محرمه توگه وليکي، چې وکولی شئ هغه سم سينگار کړئ.

ليکولان بايد له ځنډ او يا هم د کيسې د پيل له اوږدولو ډډه وکړي. ښه پيل بايد لوستونکي ته دا دليل وړاندې کړي، چې لوستلو ته ادامه ورکړي که نه ښايي هغه بل رپوټ ته ولاړ شي او هغه ولولي. انلاين رپوټونه معمولاً د ورځپاڼو له رپوټونو نه لنډ وي. ښه لارښود دادی، چې د انلاين رپوټ له (۸۰۰) کلمو زيات نه وي او په يوه پاڼه کې وښودل شي. ددې لپاره، چې د متن لوستونکي ښه را جذب کړي، د ښاغلي ديوب وړاندیز دادی، چې ليکونکی نظريې سره وپېشي او ليکنه په بېلا بېلو بلاکونو وويشي (۱۰:۲۷).

د تلویزیوني رپوټ څخه موخه د د راډیو داسې رپوټ دی، چې د تلویزیون پروډیوسر، ایډیټر یا کوم بل کار کوونکی د کومې غونډې یا پروگرام په رڼا کې هغه تیاري او خپروي یې. تلویزیوني رپوټ د یوې پېښې د ارزښت د په ډاگه کولو په موخه تیارېږي.

زیاتره د مهمو موضوعاتو په اړه برابرېږي داسې پروگرامونه، چې د راډیو د پالیسي له مخې مهم وي. د تلویزیون له پاره هم ډېر مهم وي، چې په هغې کې ولسمشر، لومړی وزیر، ایالتي وزیران، والیان یا نور وزیران گډون ولري.

کوم داسې پروگرام د راډیويي رپوټ موضوع جوړېږي. ښه رپوټ لیکل لنډ، روښانه، سم او کره وي. په عمومي توگه ویل کېږي، چې رپوټونه د لیکلو رپوټونو په پرتله د لنډو جملو او پاراگرافونو لرونکي وي. او هر پاراگراف د یوې اصلي موضوع لرونکی وي.

هغه خبریالان، چې ساده او مستقیمه ژبه کاروي په اسانۍ پوهېدل کېږي او تر ډېره د صفتونو او قیدونو پر ځای نومونه او څپرکیونه کاروي. خبري رپوټونه بې معنی او تکراري نه وي، ځکه هره کلمه یې حسابېږي. لکه څرنګه چې په خپل کلاسیک کتاب (د یوه کتاب اجزای) کې اشاره کوي (A.bwhite) ښاغلي د یوې ساده لیکنې له پاره اساسي قاعده د غېر ضروري کلمو غورځول دي. خبریالان د دې له پاره، چې ډاډه شي هغه کلمې، چې دوی یې کاروي واقعاً هغه مفهوم، چې دوی یې فکر کوي ورکوي او که نه؟ له قاموسونو او کتابونو څخه کار اخلي، ځکه هغوی رپوټونه د عامو اورېدونکو له پاره لیکي. خبریالان هڅه کوي، چې د مسلکي اصطلاحاتو او هغو کلمو له کارولو، چې د عامو

خلکو له پاره نا اشنا وي ډډه وکړي. د يوه روغتون وياند د يوه ناروغ هغسي،
چې وي تشریح کوي.

۳، ۳۷- درېم څپرکی پوښتنی

لومړی پوښتنه: د هر رپوټ پیل ولې له افتتاحیې څخه پیل کېږي؟

الف: د دې لپاره، چې لوستونکي یې په اسانه تعقیب کړي.

ب: د دې لپاره، چې اوریدونکي او لوستونکي هغه ښه وپېژني.

ج: د دې لپاره، چې د رپوټ اغیز وپېژني.

د: د دې لپاره، چې د لوستونکي، اورېدونکي او لیدونکي پام رپوټ ته واړوي.

دویمه پوښتنه: د رپوټ په لیکلو کې خبریال څه ډول کلمات باید وکاروي؟

الف: مسلکي اصطلاحات او ادبي جملي وکاروي.

ب: په مسلک ولاړ ژورنالېستیک کلمات وکاروي.

ج: ژورنالېستیکه ژبه او مسلکي جملي وکاروي.

د: له قاموسونو او کتابونو کار واخلي، ځکه د عامو اورېدونکو لپاره یې لیکي.

درېیمه پوښتنه: خبري رپوټ څه ته اړتیا لري؟

الف: ژرلیکلو، او درستو جملواستعمال ته.

ب: خبري رپوټ د خبریال ژورلید، چالاکي، څیړني او پلټني ته اړتیا لري.

ج: رپوټ د خلکو همکار یو ته اړه لري.

د: خبري رپوټ د رپوټر سلوک ته اړتیا لري.

څلورمه پوښتنه: د تلویزیوني فیچر ځانگړني کومي دي؟

الف: ښه لیکل، ارقام اخیستل، په پېښو تمرکز کول.

ب: د ژوند په ټولو اړخونو بحث او تمرکز کول.

ج: څېړنه، ستاینه او نوښت د فیچر ځانگړني دي.

د: پر موضوع حاکمیت او د مهموارخونو راسپړل.

پنځمه پوښتنه: تلویزیوني زیات مروج فیچرونه کوم دي؟

الف: خبریال باید مسلسل مرکي وکړي.

ب: د خلکو نظرونه او وړاندیزونه په نظرکې ونیسي.

ج: خپل نظر د خلکو له نظر سره همغږی کړي.

د: زیاتره په ټولنیزو سوږو راڅرخي.

شپږمه پوښتنه: مرکه کوونکی د مرکي په بهیر کې باید کومو ټکو ته پام وکړي؟

الف: شخص باید د مرکي لپاره وروبولي.

ب: د شخص څخه باید هر ډول پوښتني وکړي.

ج: مرکه باید د مرکه کېدونکي د طبعي خلاف نه وي.

د: مرکه کوونکی باید مرکه کېدونکی وهڅوي.

اوومه پوښتنه: د چا سره باید مرکه وشي؟

الف: د هر چا سره باید مرکه سرته ورسيزي.

ب: د مرکي لپاره شخص مهم نه دی.

ج: د مرکي لپاره باید شخص پخپله مرکه کوونکی غوره کړي.

د: مرکه کوونکی د امکان تر حده باید د مرکه کېدونکي سره هم ژبه، هم فرهنگ او هم جنس وي تر څو یو د بل سره ښه تفاهم وکړي.

اتمه پوښتنه: سرچینه د خبر لپاره څه ارزښت لري؟

الف: سرچینه د خبر لپاره د هغې په موجودیت او صحت دلالت کوي.

ب: سرچینه د خبر لپاره یوه لاره ده او یا هم اعتبار.

ج: په سرچینه باندې خبريال د خبر مسؤلیت د بل چا په غاړه وراچوي.

د: په خبریالی کې د سرچینې څرگندونه او په سرچینې ډاډ د خبر او خبريال مهمه دنده گڼل کېږي.

نهمه پوښتنه: که د یو خبر سرچینه څرگندنه او باور ورباندې کم وي څه باید وشي؟

الف: د خپلي اداري په اعتبار دې خپور شي.

ب: د سرچیني نوم دې ذکرشي.

ج: د رسني ارزښت او خبريال شخصیت ته تاوان رسوي.

د: کېدای شي خپور شوی خبر یې خلک ومني.

- لسمه پوښتنه: خبرې اژانسونه د څه لپاره کارول کېږي؟
- الف: خبرې اژانسونه رسنۍ د ځان د شهرت لپاره کاروي.
- ب: د خبر ارزښت زیاتوي او باور یې هم ساتي.
- ج: د خبر په خپرولو کې سرعت راولي.
- د: د خبر لپاره د خلاصون یوه لار ده.

پوښتنه	ځواب	پوښتنه	ځواب
۱	د	۶	ج
۲	د	۷	د
۳	ب	۸	د
۴	ج	۹	ج
۵	د	۱۰	د

۳، ۳۸- مأخذونه

- 1) ارشد، علي. ژباړن، احمدزی، امیرجان وحید. (۱۳۸۷). رادیو ژورنالیزم. خپرندویه ټولني تخنيکي څانگه پېښور.
- 2) حیدري، ذبیح الله. (۱۳۹۰). کاربرد ژانرهای اطلاعی در رادیو، مطبوعه عازم، کابل.
- 3) سهار، نذیر احمد. (۱۳۹۲) ټلويزیوني خبریالي اسد چاپ خونه، پېښور.
- 4) ریچل، ایسن، ژباړه، کرگو، زرغونه. (۲۰۰۲).
- 5) زیني، عبدالسلام. (۱۳۷۵). اسلام او ژورنالېزم، د اتحاد اسلامي فرهنگي ټولنه، پېښور.
- 6) فانوس، میر عزیز احمد. (۱۳۹۰). از خبر تا نظر، مطبوعه عازم، کابل.
- 7) پوټر، دبور. (۲۰۰۶). ازاد ژورنالېزم کتاب. د متحده ایالاتو مطبوعاتي دفتر.

څلورم څپرکی

۴، ۱- گرافیک

موخي

اول_ ددې څپرکي يا گرافیک څخه موخه دا ده ترڅو د تلویزیون خپرونو برابر ونکي د گرافیک په مانا او مفهوم ځان وپوهوي او دهغې په کار وړنې او استعمال ځایونه په صحي توگه وپېژني او درک کړي چې ولې گرافیک کاروي استعمال يې اړین دی او کنه.

دوهم_ دوهمه موخه يې دا ده، چې برابر ونکی د گرافیک د معني پوهیدو څخه وروسته داهم زده کړي چې گرافیک څه لپاره په کار وړي او په خبري سرویسونو کې يې څای وپېژني او پدې اړتیا باندې وپوهیږي، چې ولې گرافیک په خبر کې استعمالوي، په دې به هم وپوهیږو چې کله مور تصوير نلرو او یا هم کوم رسمي ممانعت په اساس تصوير نشو لاسته راوړلي نو اړ یوچې گرافي طرحي وکارو ترڅو زموږ د تلویزیون صفحه پرته له تصوير څخه پاتې نشي.

درېم_ زموږ د تلویزیوني خپرونو ته په کونکي یا برابر ونکي دا درک کړي چې تلویزیون پرته له تصويره څه معنا نلري. پدې پوه شي چې گرافیکي تصويرونه په دوه ډوله وکاروي متحرک او ثابت چې د بېبېسي د بیان ساده ترين شکل دی.

تلویزیون پرته له تصويره معنا نلري. نو پدې اساس د ټولو خپرونو لپاره پکار ده، چې کافی تصويرونه په واک کې ولرو. هغه تصويرونه، چې په تلویزیون کې د استفادې وړ گرځي کله کله واقعي وي او یا ځیني وختونه مونډاژوي د خبري گرافیک طراحی باید صراحت، عینیت، او وضاحت نه برخمنه وي. دا دهغې داساسي ځانگړنو گڼل کېږي. یا په بل عبارت دا ډول گرافیک پکار ده، چې تخليقي

وي. چې دابهام سبب وگرځي دتلويزیوني خپرونو گرافيست بايد دخپل کارمواظف وي،خو دواقيعت له رمز يا صراحت نه تير نشي. او دکاريکاتور اونقاشي نړی ته ور داخل نشي.گرافيکي تصويرونه دنپرو لرونکي دي.دقاب جوړونې په وخت کې دزيبا شناسيتيوري دنماگانوپه نظرکې ونيول شي.گرافيک په تلويزيون کې له تصوير وروسته دمخاطبانو دجذب دويمه وسيله گڼل کيږي.دغه ارزښت درسنيو چلونکي ښه درک کړي،داځکه چې په هرو دريو شپږو مياشتو کې دخپرونو په گرافيکي طرحو کې بدلون راځي.دخبري زيگنالونو او موسيقي گرافيک تر ډيره په خپل حال کې ساتل کيږي.تر هغې چې دنسراتو دمشر تابه ډله دهغې په بدلیدو پريکړه ونکړي نو سیگنال نه جوړيږي.په تلويزيون کې په خبري گرافيک سر بيره يو بل ډول گرافيک هم کارول کيږي،چې انفو گرافيک (infographi) يې بولي.انفوگرافيک عموماً دمعلوماتوپه موخه په کارورل کيږي.پدې څپرکي کې نوی تکنالوژي اوتلويزيون،انترنتي تلويزيون،E ډوله، f ډوله، o ډوله،ويب تلويزيون،ژوندی بهير،زيرک تلويزيون،له انالوگ څخه تر ډجيټل اونور عنوانونه په تفسير سره توضيح شوي دي.

٤، ٢- گرافيک

گرافيک په ساده گي سره نه شو کولی، چې تعريف يې کړو، دا ځکه، چې د هغې پکار وړل د زده کړې او هنري مسايلو او رسنيو کې ډيره پراخه دي. هغه تعريفونه، چې په دې برخه کې وجود لري جامع نه دي، بلکې د گرافيکي کارونو په ځانگړي بعد تاکيد کوي.

گرافيکي هنر زياتې څانگې او بي شمېره محصولات لري، لکه نښه يا لگو (Sign)؛ صفحه جوړونه (Layout)؛ بسته بندي (Packing)؛ تصوير

جوړونه (Illustration)؛ دیوالي اعلانات (Posters)؛ دفتر یا بروشور (Brochure) او کتلاگ او یا کاربنونه (Catalog).

په یوه تعریف کې داسې معرفي شوی دی: ((گرافیک د استفاده شوي متن د ټولو تصویري او کلامي عواملو څخه استفاده یا په بل عبارت گرافیک د لېدلو علایم دي، چې د هغې په استفادې سره کولی شو مفاهیم او اطلاعات په ځانگړي توگه د ترکیب په وسیلې سره له اشکالو، لغتونو، اعدادو، علایم او تصویر خلاصه کړو)).

او په بل تعریف کې گرافیک پېژندل شوی هنر دی، چې په چاپي، لیکلي، تصویري، بنکاریدو، بڼه او خالصه طراحي تقریباً په ټولو تلویزیوني خپرونو کې پیدا کېدلی شي مختلفې بڼې ددې هنر په تلویزیون او فلم جوړونه کې عبارت دي له: د خپرونو د عنوانونو طراحي، تزیني تصویرونه، توضیحي جدولونه، نقشي او:

1. د موضوع محتوا

2. مخاطب

3. قالب

4. دنمایش بستر

د ذکر شویو تعریفونو په نظر کې نیولو سره، د پاملرنې وړ موادو څخه یوه یې د دقت وړ په گرافیکي طرحو کې ترکیب بندي، ټول علایم او عوامل دي، چې د پکار وړنې وړ گڼي ترکیب بندي د انگلیسي کلمې معادل (Composition) دی او معنا انتقالولی شي، چې کلمې یې په مناسب ډول او د ژبې د اصولو سره متناسب ځای پر ځای شوي وي د گرافیک په طرح کې همدغه مثال صدق

کوي، نو لازم دي، چې د گرافیکي طرحو د ترکیب بندی په مورد کې هم باید دقیق و اوسو او د ترکیب بندی یا اصول یا د طراحی عناصر وپېژنو. (۱:۱۲۳).

۴، ۳- گرافیک

گرافیک په سادگی سره نشو کولی تعریف کړو؛ دا ځکه چې د په کار وړني ساحه یې په هنر، د زده کړې په مسایلو او رسنیو کې ډیره پراخه ده.

هغه تعریفونه، چې په دې مواردو کې وجود لري جامع نه دي، بلکې د گرافیکي کارونو په ځانگړي بعد باندې تاکید کوي، د دې تعریفونو په یوه کې داسې معرفي شوی دی.

- د گرافیک د ټولو کلامي، تصویری عواملو د متن څخه استفاده د یوه فکر او پیغام لپاره دي یا په بل عبارت او د اشکالو ترکیبي وسیله، لغاتونه، اعداد، علامي او تصویر خلاصه کړو.

“په بل تعریف کې گرافیک پیژندل شوی هنر دی، چې په چاپي، لیکلي، تصویری، جدولی اوخالص طراحی تقریباً په ټولو ټلويزیوني برنامو کې پیدا کیږي. متنوع بڼې ددې هنر په ټلويزیون او فلم جوړونه کې عبارت دي له: د خپرونو د عنوان طرح، تزییني تصویرونه، توضیحي جدولونه، نقشي او...”

د ذکر شویو تعریفونو په نظر کې نیولو سره د دقت وړ موارد څخه د گرافیک په طرحو کې (ترکیب بندی) د ټولو علایمو او عوامل دي، چې د په کار وړني سبب گرځي، د انگلیسي کلمې معادل ترکیب بندی Composition دی.

څرنگه چې د یوې جملې په ترکیب بندۍ کې، هغه وخت د فهم وړ وي او معنا ته انتقال ورکولی شي، چې کلمې په مناسب او متناسب ډول د ژبې د اصولو سره ځای پر ځای شوی وي. د گرافیک په طرحه کې هم دغه مثال صدق کوي، نو لازمه ده د گرافیکي طرحو د ترکیب په مورد کې هم باید دقیق واوسو او ترکیب بندۍ اصول یا هم طراحي او د طراحی اصول وپېژنو.

۴، ۴- د طراحي اصول

څرنگه چې د طراحی اصول د ژبې د دستور د یوې برخې په عنوان د مختلفو کارپوهانو او دانشمندانو په مختلفو ډولونو صنف بندي کړي دي.

ولې دلته په دې ځای کې د هغې یو مودل ته په لنډه توگه اشاره کوو. په دغه مودل کې د طراحي اصول په پنځو اصولونو ویشل شوي دي.

1: تعادل Balance

2: جلا کېدل Contrast

3: تاکید Emphasis

4: وحدت unhy

5: همغږي Harmony

۴، ۵- د طراحي عناصر

څرنگه چې دانشمندانو د طراحی د اصولو په اړه زیات مودلونه وړاندې کړي دي، د طراحی د عناصرو په مورد کې هم مختلف نظریات وجود لري. دلته یوه د هغو الگوگانو څخه چې د طراحي په کتاب کې او د خپرونو ویدپو تولید او ټلويزیون د زده کړو فلمونو کې ذکر شوي دي او نقل کيږي.

1: فضاء Space

2: خط Line

3: شکل Shape

4: فورم Form

5: سطح "Surface" چې دی سره مل "ترکیب texture" رنگ، "Color" "Value"، ارزښت

۴، ۶- په ټلويزیوني خبر کې د گرافیک کارونه

ټلويزیون پرته له تصویر څخه معنا نه لري نو په دې اساس د ټولو خپرونو لپاره باید، چې کافي اسناد وجود ولري. هغه تصویرونه، چې په ټلويزیون کې د استفادې وړ گرځي کله واقعي وي او یا هم د مونتاژ وي. چې د ځانگړو بنسټونو اوسینمایي فنونو سره دغه تصویرونه غیرواقعي تولید شوي، د تصویر کمه خلا ډکوي، ولو چې د گرافیک کارول منتقدان په ټلويزیوني خبر کې د واقعي سوژې سره د خبر په تعریف کې په تضاد کې وگڼي.

د خبر په تعریف کې ویل شوي دي خبر یو واقعي پېښه ده، چې د څو خبري ارزښتونو لرونکی وي، نو په دې اساس د غیرواقعي تصویرونو په کار وړنه د واقعي واژه یا کلمه سره په تضاد کې راځي.

ولي ناچاري اومجبوریت وجود لري، چې کار کوونکي د گرافیکي تصویرونو په کار وړلو په خبر کې مجبور کړي.

دا ځکه چې هر هغه څه چې، د خبر د نشر سرعت ایجابوي په ټلويزیون کې نه شو کولی، چې تل یا همیشه د یوې پېښې ټول تصویرونو ته لاسرسی ولرو او یا هم د لاسرسي د قواعدو پر بنا هغه ونه لرو لکه غیرې علني محاکمه.

پورته وويل شو چې، پوره توگه نه شو کولی، چې د پېښې ټولو تصويرونو ته لاسرسی ولرو او هغه لاسته راوړو لکه د طيارې سقوط، د کښتۍ غرقيدل، د ريل گاډې بهر کيدل له پټلی نه، زلزله، اور غورځونکي په لرې منطقو کې، جگړه په هغو ځايونو کې چې، د خبر نگار ورته ورتگ گران وي لکه د افغانستان سرحدي سيمي د پاکستان سره او نور.

ولې نه کيږي، چې د تصويرونو په نه لرلو سره د داسې خبر نه صرف نظر وکړو. زياتره انستيتيوټونه دا ډول خبرونه په گرافیکي تصويرونو سره خپروي او د تصوير د کمبود خلا د گرافیک د هنر په مرسته ډکوي. پاتې د نه وي چې، واقعي تصويرونه د طراحي ارزښت لريوالی د خبرونو د تازه والي د حفظ لپاره نه شي کيدای چې ولاړه تصويري منظره ورکړو.

گرافیکي تصويرونه هم د خبر او نمایش د مفهوم په وړاندې کولو کې او د پېښې په څرنگوالي کې د اهميت او زيات تاثیر څخه برخمن دی.

“گرافیکي تصويرونه دوه ډوله دي ثابت او متحرک

- ثابت گرافیکي تصوير د پېښې د بصري بيان ساده ترين شکل دی؛ گرافیک هغه ريل گاډی چې د پټلی نه بهر شوی، کيدای شي ددې طريقې لپاره نمونه وي. متحرک گرافیک لږ غونډې ستونزمن وي، ولي د ليدونکي لپاره جذاب دی. هغه طياره چې له پرواز نه وروسته د اوقیانوس د بحر په سر د پرواز په وخت سقوط کوي، د دې طيارې خط سير د گرافیکي طرحو نه په گټې اخيستنی سره په متحرک صورت ښودل کيږي“

د خبري گرافیک طرحي بايد د صراحت، عينيت او وضاحت نه برخمن وي، دا د هغو د اساسي ځانگړنو څخه گڼل کيږي، يا په بل عبارت دا ډول گرافیک بايد چې تخنیکي نه وي او د ابهام سبب نه شي. د ټلويزیوني خبرونو گرافیک

کار په کارده چې خپلو کارونو ته متوجه واوسي تر څو د واقعیت له مرز څخه وانه وړي او د کریکاتور او نقاشی نړی ته ورداخل نه شي.

”متحرکه گرافیکي طرحه باید د واقعیت سره همغږې په داخل د خبر کې ولري، او د (کارتون) متحرکې نقاشي ته له بدلیدو نه مخنیوی وشي. د گرافیک په خبر کې باید کوشش وکړي او د مخاطب د سر گرمي ځای ته او ماهیت ته تغیر ور نه کړي، د گرافیسټ د مسؤل سره په همغږې په خبر کې لاس په ابتکار پورې کړي، په دې برخه کې کمپیوټري امکانات زیات وجود لري“

له گرافیک څخه نه یوازې دا چې د خبري تصویر په نمایش کې گټه اخیستل کیږي، بلکې گرافیک نورې په کار وړنې هم د خبر په داخل کې لري، چې دهغو نوم اخیستل کیږي.

کله د خبري مجموعي په داخل کې د زیات تفهیم لپاره له جدولو او لیکنو څخه هم گټه اخیستل کیږي، لکه د اسعارو نرخ او نوا د اوبو او هوا حالت، د انتخاباتو نتایج، سپورت یا ورزشونه او نور دي، چې په کلیشه یي صورت له گرافیک څخه د بیان او نمایش لپاره استفاده کیږي.

ځینې وخت د خبرو د محوري امارو د ورکولو او د هندسي شکلو د بنودلو لپاره هم ورڅخه گټه اخیستل کیږي، لکه د انتخاباتو نتایج، نفوس شمیرنه د اقتصادي مسایلو نزول او سعود یعنی ټیټیدل او لوړیدل، د نظامي قواوو ارایش، د نظامي قواوو د حرکت بنودل، چې له څو مسیرونو نه حمله کوي او شاته تگ یې کړی دی، د سرو جبهو او طوفان د حرکت بنودل او نور.

کله په نورو بڼو لکه اریانا ټلوویزیون کې، چې هره شپه د خبري سرویس په پای کې طرح کیږي.

د گرافیک د با اهمیت ولی پیچلو مواردو څخه یو د ټلوویزیون د خپرونو مجازي ستوديوگاني دي، چې د گرافیک سره په اړیکه کې دي څرنگه چې،

مجازي سټوډيوگاني، چې نن ورځ د ټلويزيون شبکوڅخه په مشاهده راځي ډيري غنى اوله تجموڅخه ډکې معلوميري، چې يوازې مسلکي کسان دهغي په مجازي کولوباندي پوهيري په داسي حال کي عام ليدونکي د هغي په غير واقعي کيدو يي فکر هم نه کوي.

ارم يا زيگنالونه، طرحي د خبرونو سر ټکي او نور هم د گرافیک کړني دي. د لوگو يا ارم د موقعيت په اړه، نوع يا خط يا فونټ، رنگ او د گرافیک طرح.

بايد علمي فکر وکړو ځکه، چې نور گرافیکي کارونه فن نه بلکې د پوهې هنر دی اوسني وخت کي زياتره رسنۍ په کال کي يو ځل د ساتلو او نوي کېدو لپاره د ليدونکو د راجذبولو په منظور خپل گرافیک ته تغير ورکوي او نوی کوي يي چې د (campaign) په نوم ياديري. دويل شو

خبرو د بڼه درک لپاره دگرافیک په هکله کولی شو د داخلي ټلويزيونونو خپروني لکه اريانا، طلوع، او بهرنۍ شبکې لکه بي بي سي، سي ان ان، الجزيره العربيه او نورو ته دقت ورکړو.

٤، ٧- د ټلويزيوني خپرونو عنوانونو گرافیک

گرافیک هغه هنر دی، چې په ليکلي، چاپي، تصويري، طراحي او ... په ټلويزيون کي په کار وړل کيږي.

د گرافیک د هميشه استفادي په اړه د عنوانونو طراحي دی. په هغه ځای کي چې، د خپروني عنوان په مستقيم صورت حالت او سبک بنودونکي دی نو بله طرحه بايد د جذب او تحریک وسيله د خپرونو د ليدنو لپاره هم وي.

عنوان بايد په منسجم صورت يو لاس پرته له تيت پرک کيدو هدفمنده طرح او برابر شي، دا ځکه چې، که عنوان او نور جزيات د ليدونکي له طرف په ساده

ګې سره تعقيب او ونه لوستل شي، د اړيکې نتيجه د ليدونکو سره به شلیدلي وي.

په کلي توګه حروف بندي بايد محکمه او قوي وي، نه داچې ضعيفه او ماتوونکي وي. بڼه دا ده چې د باريکو او نازکو خطونو پورته او ښکته حروف او د حروفو د سيوري له رامنځ ته کيدو څخه ډډه وشي، دا ځکه چې، دا ډول ګرافيکي جزئيات يا په تصوير کې محوه کيږي او يا په نا خوښه ډول هڅه کوي همدارنګه ډير واضح او لنډ حروف خپله بڼه له لاسه ورکوي.

هر کله چې ګرافيکي طرحه له کلمو ډکه وي، ليدونکي د هغو له لوستو څخه ستري کيږي او له بله طرفه دغه ليکنه د وخت له نظره بايد هغومره د ټلويزيون پر صفحه پاتې شي، تر څو ليدونکي هغه ولوستلی شي، يعنې د زيات سرعت حرکت او د هغې د تغير څخه مخنيوی وشي، تر ډير سلو او په اصطلاح تمبل لوستونکي، هم متن تعقيب کړی شي، هر کله چې متن د وياند لخوا قرأت کيږي بايد د متن ليکل، چې لوستل کيږي د ليکلو د طرحې سره چې نمايش ورکول کيږي، کاملاً يو شی وي.

دا چې ساده پردې په عنوان بندي باندي مثبت تاثير لري او يا هغه مړ او بي حالت انعکاس کوي کاملاً به موقعيت او شرايطو پورې تړاو لري.

تزيني پردې (د ځانګړي پيوند لرونکې يا دجدا شوو طرحو) کولی شي په بصري جاذبه زيات کړي يا يې مبهم او مخشوش کونکي وي، ترڅو څورنګه سطحه پردې ممکن د حروفو لوستل د مشکل يعنې ستونزو سره مخامخ کړي. همدارنګه کله نه کله د خپرونې د عنوان حروف بندي د داسې پردو پر مخ راځي، چې د بهر څخه تيت شوي لکه چمن، بيابان، د ونې ښاخونه او نور په داسې انتخاب کې هم امکان لري، چې د ليدونکي سترګه د اصلي سوژې څخه (عنوان) پردې ته جلب شي او د پيغام د لاسته راوړلو څخه غافل پاتې شي نو

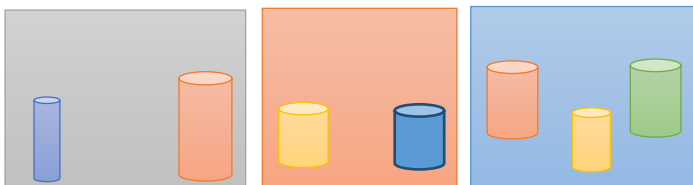
په کار ده د پردې ورته یا مشابه رنگ له غوره کیدو او حروفو څخه د ډډه وشي.

حروف بندي په روښانه رنگونو سره نسبت ټینگو رنگونو ته د لوستونکي د اسانتیا سبب گرځي. د پردې لپاره رقیق یا نرم او تند نظر مخ اړونکوته بهتر دی. ددې لپاره چې اطلاعات په نمایش کې ناقص وړاندې نه شي د جزئیاتو د ځای پر ځای کولو نه د قاب په غاړه کې مخنیوی وشي او کوشش د وشي چې، گرافیکي طراحی د لوحو او نورو وسایلو پر مخ جوړیږي له مقابل لوري څخه د تصویر اخسته وشي.


۴، ۸- د گرافیکي تصویرونو ذهني او بصري تأثیرات

گرافیکي تصویرونه دنیرو لرونکي اودنما د قاب بندي پروخت کې باید دزیبا پیژندنې تیوري په نظر کې ونیول شي، د تشخیص ورشي دگرافیکي ارزښت یاوزن لرونکي وي. یوغت ستر او کلک شي ډیر ارزښت دیوه کوچني اوروښانه رنگ څخه لري. هغه شي چې ناهوارو غاړو، دندان لرونکي او عادي دي زیات ارزښت دهغه شي څخه لري، مدوري او هواره غاړي لري. دوه کوچني شیان کیدی شي دستر شي معادل وزن ولري. حتا که دهغي دمساحت واقعي اندازه دهغه دووشیانو وروي اواندک کمه وي. سربیره په گرافیکي وزن دیوه شي گرافیکي نیروهم باید په نظر کې ونیول شي گرافیکي نیرو تر حده دگرافیکي وزن څخه وتلي دي، ولې په حرکت پورې اړه لري. ثابت شي گرافیکي نیرو لږ نسبت متحرک شي ته لري. رنگ هم دیوه شي دوزن په تغییر کې په عامل په صورت انعکاس کوي. دگرم رنگ لرونکي شیان (سور، ژیر، نارنجي) دنورومختلفو روښانه رنگونه ډولونه، دلیدونکي لورته امتدادکوي، دغه رنگونه دگرافیکي وزن له نظره سپک په نظر کې راځي. ساره رنگونه لکه

ابي، شين، بنفش، او دټينگورنگو ډولونه ويل كيږي، چې له ليدونكي څخه فاصله نيسي (بیرته کيني) دغه رنگونه دگرافيکي وزن له لحاظه درانده په نظرکي راځي. پاتې دي نه وي ددغونظرياتو په منځ کې هيڅ يوه قانوني قاعده دزيبا پيژندنې په برخه کې مطلقه نه ده بلکې دتوليد شوي خپرونې نهايي بڼه به وښيي ايا گزينش په بڼه بڼه دي؟ څو تصويرونه دگرافيکي نبروله نظره.




د قاب په سر دروند دي د بي ثباتي احساس كيږي د قاب سطحه درنده ده غټ وړوکی د خان طرف ته راځي



د قاب ځنډې ته کشکول

۴، ۹- د طراحي اصول

سره له دې، چې د طراحي اصول د ژبې د دستور د برخې په عنوان متخلفو کارپوهانو او علماوو طراحي په مختلفو ډولونو صنف بندي کړي، ولي په دې



خای کی د هغي یو مودل ته په لیده توگه اشاره کوو. په دغه مودل کی د طراحی اصول په پنځو برخو ویشل شوي دي:

1. Balance تعادل

2. Contrast دربا تغییر

3. Emphasis تاکید

4. Unity وحدت

5. Harmony هم غري

1) تعادل Balance

د تعادل لپاره د تعريف وړاندې كول لکه د طراحی د نورو اصولو په شان ستونزمن دي نو په دې اساس کار پېژندونکو ددې پر خای، چې تعريف وکړي د هغي په توصيف يې پيل کړی دی. د طراحی مفهوم د توضيح سره په تعادل کې دا چې څرنگه او کومه طريقه د ((وزن او نيرو په لحاظ عناصر د رسنۍ د عناصرو پرمخ خای نيولی ده او فضا اشغالوي روښانه کيږي)).

رابرت بالوف (V. Robert Bullough) تعادل او توازن په يو احساس سره په ترکیب بندي کې توصيف کوي او اعتقاد لري، چې د تعادل او توازن وجود د طراحی پکار کې؛ لکه د ترازو په شان دی، چې د تعادل حالت ولري په بل عبارت مور کولی شو د مساوي وزن په کېښودلو سره او يو شکل د ترازو په دو وپلو کې د تعادل حالت رامنځ ته کوي او په هغي کې هغه وزنونه پکار وړو، چې عين حال کې مساوي وي په ظاهري کتو سره د محل شمېرنه د ترازو په پلو کې خای پر خای کول او يا هم ظاهري اندازه مختلف وي او هغه په مختلفو نقطو کې د ترازو په پلو کې خای پر خای کوو او تعادل برقراروو.

د تعادل لومړی ډول، چې پر هغې کې د یو شکل وزنونه په یوه اندازه استفاده کېږي تعادل یا هم رسمي توازن Formal رامنځ ته کوي او دویم ډول یې، چې غیر هم شکله؛ ولې یوه اندازه د وزن په لحاظ ورڅخه استفاده کېږي تعادل یا توازن غیر رسمي یا Informal ایجادوي.

د رسمي تعادل ایجادول اسانه کار دی دغه حالت کې، چې د عمودي خط څخه په فضا کې تیرېږي ورڅخه د ترکیب د اتکا دنقطې په عنوان استفاده کوو؛ څرنگه، چې کله هم رسمي تعادل برقراروي او هغه عناصر، چې د خط په دوو طرفونو کې ځای پر ځای شوي دي د بڼینې حکم د یو او بل لپاره لري. په غیر رسمي تعادل کې باید توازن د کم مقدار په مقابل کې باید د توازن د ایجاد لپاره باید د سپین رنگ مقدار باید زیات وي، څرنگه، چې تور رنگ نظر سپین رنگ ته زیات وزن لري. په یوه ضخیم او وتلي خط کې پکار دي، چې یو څو نازک خطونه د تعادل د ایجاد لپاره پکار واچوو. د تلویزیوني صفحې او نورو لیدونکو رسنیو د لیدونکي د دید لپاره راحت پیدا کوي او پکار ده، چې تل هغه رعایت کړو.

یو شمېر مؤلفان د لیدلو وړ او ترسيمي رسنیو د تعادل په رامنځ ته کیدو کې د توازن د واژې یا کلمې پر ځای د هغې د رامنځ ته کیدل د عناصرو په منځ کې د اثر د تشکیلونکو عناصرو د کلمې قوت څخه ګټه اخلي او عقیده لري، چې د یوه مناسب تعادل د رامنځ ته کیدو لپاره کولی شو د موزنو اړیکو د مختلفو قوتونو په منځ کې عناصرو ته پاملرنه وکړو نوموړي عناصر لکه: خط، رنگ، شکل، رڼا، سیوری، او نور تشکیلوي د قوت لرونکي دي، چې دا بصري قوت نومېږي. دا په دې معنا، چې هر عنصر په خپلې بڼې سره کولی شي د خپل قوت په تناسب په یوه رسنۍ کې ځان ښودنه وکړي. مسلماً نوموړی قوت په داسې ډول یو د بل په خوا کې ځای

پر ځای کيږي، چې له بصري نظره د تعادل په حالت کې معلوم شي او په زړه پورې يوه بڼه توازن رامنځ ته کړی شي؛ د ساري په توګه د ليدلو د رسنۍ تيارې او روښانه برخې د تعادل حالت ولري د انسان سترګې يو د بل سره په منظمه توګه سره مشاهده کوي يعنې تيارې او روښانه برخې يو د بل په مقابل کې ځای پر ځای کيږي او يو او بل سره خنثا کوي، ددې په نتيجه کې توازن رامنځ ته کيږي (۲:۱۲۴).

2) بيليدل Contrast

توپير د يوه شي په هغه خصوصياتو او ځانګړتياوو يا هغې د سټي يا ګروپ پورې اړه لري، چې هغه د شيانو دد ستو په منځ کې پديدې او زيات اثرات ښکاره کوي يا په بل عبارت تباين هغه وخت پکار وړل کيږي، چې غواړو د رسنۍ د اجزاوو مختلفې برخې د هغې د زمينې په مقابل کې زيات انعکاس ورکوو او زيات مد نظريې ونيسو. توپير تاکيد ته ډېر زيات نږدې دي؛ ولې يو د بل څخه متفاوت مفاهيم لري. په تاکيد کې ورته و غواړو، چې د رسنۍ يوه يا څو محدودې برخې يو د بل د اجزاوو څخه توپير کړو د تاکيد لاندې يې راولو، توپير په مختلفو طريقو سره کولی شو رامنځ ته کړو، لکه د روښانه رنگو استعمال د تورو زمينو پرمخ او يا هم د متضادو رنگونو ترکيب لکه: سور، شين، نارنجي، آبي، بنفش، او ژېړ او نور شکلونه هم کولی شي د تباين په رامنځ ته کيدو کې رول ولري او پيوند او خط هم کولی شي په دې برخه کې مرسته وکړي. (۳:۱۲۶).

3) تاکيد Emphasis

د توپير پر بحث کې د هغې په ورتوالي باندې تاکيد سره اشاره شوي؛ يعنې په توپير کې د ټولو موجودو عناصرو په منځ کې تضاد په رسنۍ کې د زمينې په

مقابل کې وړاندې کيږي په داسې حال کې، چې په تاکید کې یو شمېر د ګوتو په شمېر عناصر له مختلفو لارو څخه او له مختلفو نقطو نظرونو څخه د زميني په مقابل کې راځي او قصداً ددې لپاره دي، چې ليدونکي اصلي سوژه تشخيص کړی شي تاکيد په مختلفو ډولونو په رسنيو کې ايجادیږي:

1. د فلش په کار وړلو سره او نور جهت لرونکي علايم
2. د رنگونو تضاد
3. د نظر وړ عنصر و غټول
4. دنظر وړ عنصر و ځای پر ځای کول په خپل ځای کې
5. د شکلونو اختلاف (دايره د مربع په مقابل کې) (۳: ۱۲۶).

4 وحدت Unity

((اماتور اشخاص زیاتره د طراحي پکار کې ((یوالي او هماهنگي يا هم غړي)) مترادف برخورد کوي په داسې حال کې، چې دغه دوه معقولي یو بل څخه جلا دي او ورتوالی یې هومره ندی، چې هغوی مسلسل وګڼو په ساده ژبه د څرنګوالي په ډول د نوموړو موجودو عناصرو ویشل، د زميني پر منځ طرحه پورې اړه لري (۴: ۱۲۶).

د پورته ذکر شوو ټکو څخه موخه دادی کله، چې د موجودو عناصرو د تنظیم پر اساس محاسبه او سنجش شوي وي او د یوالي او تجمع نه برخمند وي کولی شوو ووايو، چې وخت په نظر کې نیول شوی او کله، چې عناصر په اتفاقي او پرته له محاسبې څخه ځای نیولی وی او ليدونکی د شيانو په منځ کې منطقي اړیکه احساس نکړي نو وخت په نظر کې نه ده نیول شوی. (۴: ۱۲۷).

5 همغږي Harmony

کار پوهان عقیده لري، چې د هماهنگی يا همغږی رامنځ ته کيدل په طرحو کې د تعادل او وحدت له رامنځ ته کيدو څخه ستونزمن دي. ددې امر علت شايد

وکړی شو داسې توجیه کړو د یوه کلي اصل په عنوان عام خلک پخپله داخلي احساس کې ظاهراً د همغږو ترکیبونو په رامینځته کېدو کې په خپل ځان کې احساس کوي په دې اساس دغه احساس توانایي امکان لري د فرد د انگیزې یا علت میزان د قوانینو پکار ورنه کې او د همغږۍ د رامنځ ته کېدو پورې اړوند اصولو کې تأثیر وغورزوي همغږي په ساده ډول عبارت ده یو لاس یووالي او د عناصرو د تضاد او رضایت نشتوالي او د طراح تشکیل شوي اجزای له مختلفو نقطو نظرونو څخه لکه: رنګونه، او شکلونه پورته تعریف پر اساس امکان لري کله کله رسنۍ پکار وړل شوي رنګونه او یا هم په ضدیت کې خطوطه ولري همغږي دا غواړي، چې ټول عناصر او برخي ترکیب بندي ته یوازې دا چې یو د بل سره جوړې وي؛ بلکې یو او بل تائید هم کړي.

دوینس ا. داندیس، د همغږۍ په هکله او د هغه پرتله د توپیر یعنی کنتراست سره داسې کوي: ((کنتراست یا تضاد د همغږۍ په مقابل کې قرار لري او د هر یوه د میزان په زیاتولو سره د بل میزان راکمیري نو ویلی شو هغه رسنۍ، چې توپیر یې لوړ دی نو همغږۍ یې ناچیزه یا اندک دي)) د ساري په توګه د ژېړ رنګ پکار ورنه د بنفش په خواکې د زیات تباين څخه برخمند دي په داسې حال کې، چې په هماغه اندازه یې میزان له همغږۍ څخه راکم شوی دی. (۵:۱۲۷).

۴، ۱۰- د طراحي عناصر

لکه څنګه، چې پوهانو او علمانو د طراحي د اصولو په مورد کې زیات مودلونه وړاندې کړي دي د طراحي د عناصرو په مورد کې هم مختلف نظریات وجود

لري. دلته يود هغو الگوگانو څخه، چې د خپرونو د توليد د طراحي په کتاب کې وښودل شوي، تلويزيون، او د زده کړي فلمونو کې ذکر شوي دي رانقل کيږي:

- 1) فضا Space
- 2) خط Line
- 3) شکل Shape
- 4) فورم Form
- 5) سطح Surface، چې رويه Texture، زنگ، ارزښت يا value، پکې شامل دي. (۱۲۸:۶).

1. فضا Space

نوموړی بحث د طبيعت د مثال په ذکر سره کولی شو واضح کړو څرنگه، چې مور طبيعت او د هغې په اطرافو کې شيانو ته گورو ټول دغه شيان او موجودات سره متصل وينو او هيڅ داسې تش ځای، چې په هغه نما کې، چې مور يې وينو وجود نلري؛ دا ځکه، چې فضا دغه ټول شيان سره وصل کړي دي. په نقاشي او طراحي کې هم د عناصرو د وصل کولو لپاره له طبيعت څخه تقليد شوی دی؛ يعنې په فضا کې طراحي وجود لري او هغه ډول، چې تش معلومېږي د تاثير نه خالي ندی؛ بلکې خپل رواني او بصري مؤثريت لري. (۱۳۰:۵).

- فضا کولی شي منفي negative يا مثبت positive وي معمول ترينه منفي فضا رسنی کولی شي د ترکیب بندي نه گټي اخیستونکي برخې استفاده شوي برخې ملاحظه کړي؛ د ساري په توگه هغه برخه د نقاشی له تابلو څخه، چې د تصويرونو او يا هم په نورو اجزاو باندې نه وي پوښل شوي منفي فضا ده. منفي فضا زیاتره د رسنی له برخې په شمېر کې راځي پرته د فضا له

موجودیت څخه د نمایشي رسنیو منفي فضا ډېره جنجالي گډه وده په نظر کې راځي.

مسلماً فضا هم د رسنی له برخې څخه گڼل کېږي، چې د عناصرو او اجزاو په واسطه اشغال شوي دي. په طراحي کې باید د فضا په مثبت او منفي او د همغږي په هکله دقیق فکر وکړو او دا د طراح له معمولي دندو څخه هم گڼل کېږي؛ دا ځکه، چې دقت په دغې مورد کې د طراح په بنکلا باندې ور زیاتوي او لیدونکي راجلبوي. (۱۲۸:۷).

2. خط Line

د خط په اړه بحث په ریاضي کې زموږ له نظره یو جلا مسله ده دلته خط د گرافیک او طراحي له نظره د پاملرنې وړ گرځي، څرنگه، چې په ریاضي کې خط درې بعدي یعنی طول، عرض او ارتفاع دی او حجم هم لري؛ ولې د گرافیک له نظره خط کولی شو یو بعدي اثر ونوموو، چې یوازینی بعد یې طول دی، د خط په طراحي کې ساده ترین عنصر پېژندل کېږي. د شکل له نظره خط کولی شي مختلف شکلو ته ځانته غوره کړي؛ د ساري په توگه حرارت ورکړل شي یا مات شي او یا نور د مختلف حرکات سرته رسوي او ځینې محققان خط په گرافیک کې په لاندې برخو ویشلی دی:

- عمودي خط هغه خط دی، چې فعال او قوي دی د تعادل او دریدو بنودونکی دی.
- افقي خط، هغه خط دی، چې آرام او پرته هیجان څخه (لکه انسان، چې ویده وي).

- کور خط، هغه خط دی، چې خپل تعادل يې له لاسه ورکړی وي (عصبي او مراوی).
- زاویه لرونکی خط، هغه خط دی، چې د گرځیدو مسیر يې په مختلفو وختونو کې تغیر کوي.
- نمایش لرونکی یا کنډو یعنی کنډو کپر خط، د یو رنگي له تکرار څخه یا د ناهمغزۍ د خط څخه زاویه لرونکی رامنځ ته کېږي. د عصبانیت او خشونت څرگندونکی دی.
- منحنی خط، دا د زوایي یوه برخه ده، نرم، خو لیدونکی پرته له خط څخه ارام وړکونکی د منحنی خطونو حرکات کولی شي د شگلنې تپې پر سر مشاهده کړي.
- مندرج خط، هغه خط دی، چې د نامنظمو منحنی خطونو له تکرار څخه رامنځ ته کېږي د اوبو څپې د مار د بدن حرکت.
- مارپیچي خط، د منحنیو تکراري، چې یوه محور باندې راگرځي.

څرنګه، چې د خطونو ډولونو ته اشاره وشوه د خطونو ډولونه رواني تأثیرات هم لري او دا تجربه شوي ده دخطونو د موجودو ډولونو څخه طبیعي خطوطه حاصله شوي وي، څرنګه، چې د سیند د غاړې افقي خطونه د غرنیو زاویه لرونکو خطونو سره یوه شان نه دي، د افق، تپو، او ورېځو په لیدو سره د ارمیتیا احساس کوو؛ څرنګه، چې د لیدلو مسیر د موانعو سره ټکر نه کوي او په ارامۍ سره خویږي، په داسې حال کې، چې د کتلو مسیر د غرنیو خطونو په لیدلو سره خپل د ارمیتیا سیر له لاسه ورکوي او د بنسکته او پورته حرکتونو څخه سترې کېږي او ډار او سقوط د انسان په ذهن کې رامنځ ته کېږي. په همدې ډول موازي خط لکه کور شوی دیوال پر انسان باندې نامطلوب تأثیر لري؛ په انسان باندې د پاسه خط غریز خصلت لري امکان لري د انسان مغز په دغو مواردو

کې متفاوت وي نو پردي اساس د مطلقه قاعده پدې مورد کې هم مشکله ده نو ذکر شوي نموني په نسبي توگه کولی شو ومنو. (۸:۱۲۹).

3. شکل Shape

په قراردادي ډول په طراحی کې طول او عرض اشکالو لرونکي دي پدې اساس؛ څرنگه چې دوهم بعد يې په ترسيمي هنرونو کې د فورم په محدوده کې منځ ته راځي، په طراحی کې اشکال دوه بعدي کیفیت لري. يوه گروپ محققانو اشکال په دريو ډولونو تقسیم کړي دي:

• هندسي Geometric

• انتزاعي Abstract

• واقعي Representation

هندسي اشکال: لکه څرنگه، چې د هندسي او رياضي کې پکار وړل کيږي لکه مربع، مثلث او نور.

انتزاعي اشکال: د هغو شکلونو څخه عبارت دي، چې په ذهني توگه د واقعیت ځای ناستی کيږي دغه قراردادي اشکال دي؛ لکه د دغو عددونو څو شکلونه دلته څو الوتونکي د الوتلو په حال کې ښکاره کوي.

واقعي اشکال: چې عیناً له واقعیت څخه تقلید کيږي او د ټولو مشخصاتو ځانگړو شیانو او پدیدو لرونکي وي ولي (داندیس) د شکلونو په اړه په زړه پورې بحث کړی دی هغه لیکي: برجسته خط شکل دی او د یو تصویر پېچلتیا د هغه د هنر پوسيله بیانېږي د هغه په نظر درې اصلي شکلونه وجود لري (مربع، دایره او مثلث متساوي الاضلاع) او هر یوه د دغو دريو شکلونو خپلي خاصي ځانگړني لري . هغه پدې باور دی، چې ورکړل شوي ځانگړني پدې اشکالو او یا په ظاهري شکل د هغوی علت دی او یا د انسان په رواني

فزپولوژیکي دستګاه د عکس العمل په علت او یا هم د ځانګړو فرهنگي تعابیرو په دلیل؛ د سارې په توګه مربع په بې حرکت حالت، صداقت، صراحت استادانه ورکړل شوي دي. مثلث د جنگ فعالیت ښودل یو د بل سره دعوا کوي.

دایره بې انتهایي او محفوظه کیدل القأ کوي... د دغو دريو اصلي شکلونو په ترکیب سره کولی شو په طبیعت یا د بشر په ذهن کې ټول موجود شکلونه جوړ کړو. (۹:۱۳۱).

4. فورم Form

په بحث کې زیاتره ذکر شوي، چې فورم د درې بعدو لرونکي دي؛ البته ځیني فورمونه واقعاً د دريو بعد لرونکي دي؛ ولي یو شمېر نور فورمونه په واقعي توګه د دریم بعد لرونکي دي؛ ولي هماغه شان معلومیږي. د لومړي ډول فورم ته واقعي فورم Actual Form او دوهم ډول فرمونه یې ظاهري فورمونه Apparent Form نوموي. ظاهري فورمونه د سیورو او رڼا په واسطه په تصویر کې ایجاديږي او واقعي فورمونه هم باید د رڼا جهت او شدت ته پاملرنه وکړي؛ د سارې په توګه د برجسته نمایش لپاره یا د هغې واقعي فورم نه ښکارېږي؛ البته د دریم بعد د رڼا په مرسته کولی شو ایجاد یې کړو؛ ولي د رڼا پکار ورنه هم ظرفیت لري، چې باید په دقت سره رعایت شي. هغه ډول، چې په واقعي فورمونو کې رڼا تیارو ته او تیارې رڼا ته په نرمی او اسانۍ سره تیريږي د دریم بعد په ایجاد کې دا ځانګړنه د رنگمایي په نظر کې نیولو سره باید په نظر کې وي.

5. سطح Surface

ټول عناصر د سطحو لرونکي دي او د سطحې کیفیت په طراحی کې د سطحې په ځانګړتیا، جنس او بافت پورې اړه لري، چې طرحه د هغې

پرمخ سرته رسيږي، سطحه کولی شو له دريو اړخونو (هوار، رنگ او ارزښت) تر مطالعې لاندې ونيسو.

رويه يعنې هوار يا ناهواره کيدل د سطحې رنگ د رنگ پکار وړني او ډولونو پکې شامل دي او د رڼا او تيارو د ارزښت په مسلې پورې اړه لري. سطحه په دوه ډولونو هندسي سطحې او غير هندسي سطحې ويشلې دي، هندسي سطحې؛ لکه دایره، مربع او نور او غير هندسي سطحې، چې منظم شکل نه لري او له هندسي سطحې څخه پېروي نه کوي؛ لکه ټول موجود شيان په طبيعت کې، سطحې که څه هم هندسي وي يا غير هندسي د مختلفو کيفيتونو او شکلونو لرونکي دي، چې عبارت دي له:

- هوارې او مسطح سطحې؛ لکه: د مېز مخ، کاغذ، جاده، د حوض اوبه ...
- لوړې او ژورې سطحې د انحنأ لرونکي؛ لکه: تپه، سيند او
- پېچلي سطحې؛ لکه: مختلفې هستې او يا ځينې مجسمې ...
- بنښنه يي سطحې يا ترانسپران، چې رڼا او تصوير د هغې څخه تيريدای شي لکه: بنښنه يي سطحه، کاغذ، نازک رنگ....(۱۰:۱۳۲).

۴، ۱۱- په تلویزیوني خبر کې د گرافیک کارونه

تلویزیون پرته له تصوير څخه منا نه لري نو پدې اساس د ټولو خپرونو لپاره پکار ده، چې کافي تصويرونه په واک کې ولرو. هغه تصويرونه، چې په تلویزیون کې د استفادې وړ گرځي کله واقعي وي او يا ځينې وختونه مونثاژ

وي، چې د ځانگړو انعكاساتو په استفادې او سينمايي فنونو په واسطه دغه غير واقعي تصويرونه تلويزيوني خبر کې په (واقعي) کلمې سره د خبر په تعريف کې په تضاد کې گڼي. د خبر په تعريف کې ويل شوي، چې خبر يوه واقعي پېښه ده، چې د څو خبري ارزښتونو لرونکي وي نو پدې اساس د غير واقعي تصويرونو پکار وړنه د واقعي کلمې سره په تضاد کې راځي ولي ځينې اړتياوې وجود لري او ناچار دي، چې ځينې د خبر جوړونکي دې ته اړ باسي، چې گرافيکي تصاویر په خبر کې جوړ کړي. داځکه هغه څه، چې د خبر د نشر سرعت ايجابوي په تلويزيون کې فوراً د ټولو پېښو لپاره تصويرونو ته لاس رسي ونلري او يا هم هغې ته د لاس رسي حق ولري لکه محکمې او نور.

پورته ذکر شو، چې دهرې پېښې لپاره په فوري توگه د ځينو پېښو تصويرونه لاسته راوړو؛ لکه: د طيارې سقوط، د کښتۍ غرق کيدل، د ريل گاډي خطا کيدل له خپل مسير څخه، زلزه، او ر غورځونکي په ليرو سيمو کې، جگړه، چې ورته د خبرنگارانو ته تگ ستونزمن وي او يا ناممکن وي، يا لکه د پاکستان او افغانستان ترمنځ ځينې سرحدې سيمې او نور، ولي نشي کيدې، چې د تصوير د نشتوالي په صورت کې د خبرونو د خپریدو څخه صرف نظر وکړو، زياتره تلويزيوني استيشنونه دا ډول خبرونه په گرافیک تصوير سره خپروي او د تصوير د کمبود خلا يا شته د گرافیک په مرسته ډکوي. پاتې دې نه وي، چې واقعي تصويرونه طلايي ارزښت لري؛ ولي دا ارزښت د حفظ لپاره نه شو کولی د تصوير لپاره منتظر پاتې شو.

د خبر مفهوم يا وړاندې کولو کې گرافيکي تصويرونه او د پېښې د پېښيدو د څرنگوالي لپاره اهميت او زيات تاثير نه برخمند دي. گرافيکي تصوير په دوه ډوله دي: متحرک او ثابت. ثابت گرافيکي تصوير د پېښې د بيان ساده ترين شکل دی. د ريل گاډي، چې له خپل خط څخه انحراف کړي او خط شوی

گرافیک یې کولی شي، چې ددې طریقي لپاره نمونه وي. متحرک گرافیک لږ غوندي ستونزمن، ولي د لیدونکي لپاره جذاب دي. طیاره کله، چې له پرواز نه وروسته د اوقیانوس پر سر سقوط کوي ددې طیارې خط السیر د گرافیک په واسطه ورڅخه استفاده په متحرک ډول بنودل کيږي.

د خبري گرافیک طراحي باید له صراحت، عینیت او وضاحت نه برخمند وي دا دهغي د اساسي ځانگړونو څخه گڼل کيږي یا په بل عبارت دا ډول گرافیک پکار نده، چې تخيلي وي، چې د ابهام سبب ورگرځي.

دتلویزیوني خبرونو گرافیسټ باید د خپل کار مواظب وي، خود واقعیت یا سراحت له رمزنه تیر نه شي او د کاریکاترونو او نقاشي نړۍ ته ور داخل نه شي.(۳۳:۱۱).

((د متحرک گرافیک طرح باید د خبر په داخل د واقعیت سره اړخ ولگوي او د متحرکي نقاشی (کارتون) باندې له بدلیدلو څخه یې مخنیوی وشي، گرافیسټ په خبر کې باید کوښښ وکړي، چې د رسنی د اطلاع ورکولو څخه مخاطب د سرگرمه کولو ځای ته د ماهیت تغییر ور نه کړي. گرافیسټ د خبر مسؤل سره په همغږۍ په ابتکار لاس پورې کړي پدې برخه کې زیات کمپیوټري امکانات وجود دي))

له گرافیک څخه نه یوازي دا، چې دخبري تصویر په نمایش کې گټه اخیستل کيږي، بلکه گرافیک نوري پکار وړنی د خبر په داخل کې هم لري، چې د هغو څخه نوم اخیستل کيږي.

کله د خبري مجموعي په داخل کې د ښه تفهیم لپاره له لیکنو او جدولونو څخه گټه اخیستل کيږي، لکه د اسعارو نرخ، د آب هوا وضعیت، د انتخاباتو پایلې،

سپورټ او نور دي، چې په كليشه يي توگه د هغو د نمايش او بيان لپاره گټه اخيستل كيږي.

ځيني وختونه د هندسي اشكالو او جدولونو څخه د محوري خبر د امارو د بنودلو لپاره استفاده كوي؛ لكه: انتخاباتو پايلې، نفوس شمېرنه، د اقتصادي مسايلو د لوړوالي او رابښكته كيدو مسايلو بنودل، د نظامي قوتونو ارايش، د نظامي قوتونو د پرېد بنودل، چې له څو لارو حمله كوي او يا يې شاته ناسته كړي وي، د طوفانونو د حركت بنودل او سړې جبهې بنودل او نور. په نورو بڼو لكه: هغه پوښتنه، چې هره شپه ورباندې د خبري سرويس په ختم كې بحث كوي يو له پېچلو موادو څخه؛ ولي د گرافيكې اهميت سره د مجازي سټوډيوگانو ايجادول د تلويزيوني خبرونه دي، چې له گرافيك سره په اړيکه كې دي. څرنگه، چې مجازي سټوډيوگانې، چې نن سبا د تلويزيوني شبکو څخه مشاهده كيږي ډېر بډايي او له تجمل نه ډكې ښكاري، چې يوازې مسلكي كسان د هغې په مجاز باندې پوهيږي. په داسې حال كې، چې د عام ليدونكې د هغې پر غير واقعي كيدو باندې حقا فكر هم نه كوي. ارم يا سيگنالونه د خبرونو سرخط او نور هم گرافيكې كړنې دي. د ارم د موقعيت يا لوگو په اړه ډول يا خط يا فونټ، رنگ او گرافيكې طرح عملي فكر وكړي؛ دا ځكه، چې نور گرافيكې كارونه فن نه؛ بلکې يو هنر او پوهه ده. په اوسني وخت كې زياتره رسنۍ په كال كې يو ځل د ليدونكو د ساتلو، جذبولو په منظور خپلې گرافيكې طرحو ته تغيير وركوي او نوي كوي يې، چې د (campaign) په نوم ياديږي. د ښه او بهتر درك لپاره ويل شوي خبرې د گرافيك په مورد كې كولى شو د داخلي تلويزيوني خپرونو؛ لكه: اريانا، طلوع، اود بهرنۍ شبكې، لكه: بي بي سي، سي ان ان، الجزيره، العربيه او نورو ته دقت وكړو. (۱۱:۱۳۳).

٤، ١٢- د تلویزوني خپرونو د عنوانو گرافیک

گرافیک هغه هنر دی، چې په لیکلي بڼه، چاپي بڼه، تصویري بڼه، طراحي او ... په تلویزیون کې پکار وړل کېږي. د گرافیک د دوامداره استفادې په مورد کې د خپرونې عنوانونه دې له هغې ځایه، چې د خپرونې عنوانونه په مستقیم ډول د هغې د سبک او حالت نمایشگر دی، نو د بیا طرح، انتخاب، رنگ د حروف ډول او نور جزئیات په هغې پورې اړوند د خپرونې د محتویاتو سره همغږي وي او له بل طرفه د خپرونې د لیدلو لپاره تحریک کوونکي او جذب کوونکي وسیله وي. عنوان باید په مستقیم صورت او یو لاس پرته له نسبت پرکیدو او هدفمند طرحه او تهیه شي؛ دا ځکه که چېرې عنوان او نور جزئیات د لیدونکي له خوا په ساده ګی سره ولوستل شي او تعقیب نه شي نو د لیدونکي سره به یې اړیکه ماتوونکي وي.

((په کلي توګه حروف جوړونه باید قوي او محکمه وي نه داچې ضعیفه او ماتوونکي بهتره ده، چې له باریکو او نازکو خطونو په پورته او بنکته حروفو کې او د حروف د سیوري ایجادولو څخه ډډه وشي؛ دا ځکه، چې دا ډول گرافیکي جزئیات یا په تصویر کې نابودېږي او یا په ناخوبه ډول ایجادیدو هلي ځلي کوي. همدارنګه ډېر زیات وتلي حروف او لنډ خپله بڼه له لاسه ورکوي)).

کله، چې گرافیکي طرحه له کلمو څخه ډکه وي، لیدونکي د هغې د لوستلو څخه ستړي کېږي او له بله طرفه دغه لیکنه د وخت له نظره باید هغومره د صفحي پرمخ باقی پاتې شي، چې تر هغې لوستونکي هغه ولوستلی شي؛ یعنی د سرعت له زیاد حرکت او تغییر څخه مخنیوی وشي تر څو ډېر لټ او تنبل لوستونکي هغه تعقیب کړی شي. کله، چې متن د ویاند لخوا قرئت یا لوستل کېږي باید د

متن لیکل، چې لوستل کيږي د هغې د لیکلو په طرحې سره، چې نمایش ته ورکول کيږي کاملاً یو شی وي.

دا چې ساده زمينې یو عنوان بندي مثبت تأثیر لري او یا هغه مړه او بي حرکته انعکاس کوي کاملاً د موقعیت او شرایطو پورې اړه لري. تزییني (دز مینې یا بگرونډ د ځانگړي پيوند یا جلا طرحو لرونکي دي) کولی شي بصري جاذبې ته زیاتوالی ورکړي یا به مبهم او مغشوش کونکي وي.

څو رنگه زمينې کیدی شي، چې د حروفو لوستل د ستونزو سره دچار کړي همدارنگه کله د خپروني د عنوان بندي حروف د زمينې پرمخ ځای پر ځای شي، چې له بهر څخه ضبط شوي دي؛ لکه: چمن، خیابان، د ونې شاخونه او نور پداسې انتخاب کې هم امکان لري، چې د لیدونکي سترگې د اصلي سوژې څخه (عنوان) زمينې ته جلب شي او د پیغام د لاسته راوړلو څخه غافل شي، نو باید د ورته رنگونو له غوره کیدو څخه د زمينې او حروفو لپاره ډډه وشي. حروف جوړونه په روښانه رنگونو سره نسبت تینگو رنگونو ته د لیدونکي په سهولیت تماميږي. د زمينې لپاره نرم رنگونه یا خنثا نسبت لیر گرځونکو ته بهتر دي. ددې لپاره، چې اطلاعات په نمایش کې ناقص وړاندې نه شي د قاب په ځنډو کې د جزئیاتو پر ځای کولو څخه باید ډډه وشي او کوښښ وشي، چې گرافیکي طرحه، چې د لوحو او نورو وسایلو پرمخ جوړيږي نود مقابل لوری د انځور اخیستنه وشي.(۱۲:۱۳۵).

۴، ۱۳- د گرافیکي تصویرونو ذهني او بصري تأثیرات

گرافیکي تصویرونه د نیرو لرونکي دي د قاب جوړونې پروخت کې د زیباشناسي تیوري د نماگانو لپاره په نظر کې ونيول شي. د تشخیص وړ هر شی د گرافیکي ارزښت او وزن لرونکي دي. یو پر لوي تینگ شي دواړه باید د

روښانه رنگ څخه ډېر ارزښت لري، چې د ناهواره ځنډو غاښ لرونکو؟ او نور يې عادي دي هغی شی زیات ارزښت لري، چې هواره او مدوره ځنډې لري. د واره شیان کولی شي، چې د یوه ستر شي معادل وزن ولري؛ حتا که د دواړو شیانو د واقعي اندازې مساحت وړوکی او اندک کم وي په گرافیکي وزن سربېره یوه نیرو بي گرافیکي شی هغه هم باید په نظر کې ونیسو. گرافیکي نیرو تر یوه حدوده د گرافیکي وزن څخه وتلي دي؛ ولې په حرکت پورې هم اړه لري. د گرافیکي عامل په صورت انعکاس کوي. د گرم رنگ لرونکي شیان (سور، ژېړ، نارنجي) او روښانه ډولونه ټول رنگونه گویا د لیدونکي په طرف امتداد کوي دغه رنگونه د گرافیکي وزن په لحاظ سپک په نظر کې راځي، یخ یا ساره رنگونه لکه: آبي، شین، بنفش او ټینگ ډولونه ټول رنگونه گویا له لیدونکي څخه فاصله نیسي (بېرته کینی) دغه رنگونه د گرافیکي وزن په لحاظ د رانده په نظر کې راځي (۱۳۷:۱۳)

پاتې دي نه وي د دغو نظریاتو په منځ کې هیڅ یوه عمومي قاعده د زیباشناسي په برخه کې مطلق نه ده؛ بلکې د تولید شوي خبروني نهایی بڼه به وښايي، چې ایا غوره کیدل بڼه وه که نه؟ (۱۳۶:۱۳).

۴، ۱۴- خبري بولیتین

په تلویزیون کې خبري بولیتونه یو تړبله توپیر کوي. دولتي، ټولنیز او تفریحي چینلونه معمولاً دوه وخته خبري سرویس خپروي، چې د خبري بولیتین په نامه یې یادوي. خبریالان ټوله ورځ د ماښامني سرویس لپاره کار کوي او د راتلونکي ورځې په سهار په لږ توپیر او update سره بیا خپریږي.

خبري چینلونه خپل بولیتونه هر ساعت چمتو کوي او ځانگړي بولیتونه تر خبري ساعت Main Service یا ورته بل سرلیک خپروي. په دا ډول

بولیټونو کې د خبر ټولې خواوې (سیاست، اقتصاد، ورزش، ټولنه، فرهنگ، ساینس، او پرمختګ) نغاړل کيږي او پر ځینو مسایلو ځانګړي کارپوهان راغواړي.

خبري چینلونه زیاتره لایف (ژوندی) خپرونې کوي او د پیلیدو پروخت یې (د پېښې د ډول په پام کې نیولو سره) د لایف یا ژوندی خپرونو د میلنو شمېرې زیاتيږي.

د ژونديو خپرونو میلمانه او د هغوی لپاره ځانګړی شوی وخت په خبري بولیټونو کې په پام کې نیول کيږي، خپرونې ټولې د یوه مهال وېش له مخې خپريږي او هر څوک خپل ځانګړی وخت کاروي. په خبري شعبو کې خبر لارښود News Director د خبر له مدیر سره په همغږۍ د خپرونو د تنظیم لپاره د دندو سافټ لایحه Assignment جوړوي او د همدې لایحې پر بنسټ د ویاندویانو د سختو لیدونو، رپوټونو او سوداګریزو اعلانونو وخت هم بنودل کيږي.

د خبري شعبي ورځینې او ارشيفي ډیټابیس په دفترانو کې یو تر بله سره توپیر کوي. اسوشیټډ پریس او یو شمېر نورې رسنۍ د خبري شعبي د تنظیم او شبکه یي جوړښت لپاره د ENPS په نامه یو پروګرام کاروي، خو الجزیره او یو شمېر نور چینلونه خپل ځانګړي Networks لري. د دا ډول سافټ ویرونو یا پوستکال ګټه داده، چې د ویاندویانو، او رپوټونو وخت پکې معلومیږي، خو ویاندویان او خبریالان هم اړ دي، چې دکلمه /ثاینه یا (word/sec) معادله په پام کې ونیسي. په دا ډول ډیټابیس او منیټورنگ سره خبر لارښود ددې جوګه کيږي، چې د سرویس پر منځ کې ویاندوی ته پر پرامیټر نوي خبرونه / بیړني خبرونه او د خبرونو شیبه یي جزیات راوړي او یا په کوم خبر (راپورټ) کې د ستونزې

او مسلکي نیمگرتیا له امله هغه له نوم لږ (Run down) اوباسي، خبر خپرندوي News broadcaster ته ورکړل شوي خبر لنډيز يا نوم لږ (rundown) له مخي د خبرونو د خپراوي چاره پرمخ وړي.

خبرونه خبري بولیتین ته تر راتللو مخکې د خبر د ورستي (News Gatekeeper) لاس غورچاڼ کيږي او بیا د خبري ارزښتونو پام کې نیولو سره نوم لږ کيږي (unusual) رابښکون او د خلکو د پام اړوني ارزښتونه په پام کې نیول کيږي. (۱۶۹:۱۴).

د خبري بولیتین په جوړولو کې دوه مهم ټکي انډول Balance او چټکتیا pace په پام کې نیول کيږي.

۴، ۱۵- انډول يا تنوع

که تاسي د خپل بولیتین سرټکو ته یو کلتوري یا اقتصادي خبر غوره کړئ، بنایي مخاطبان مو چینل پریږدي او نورو سرټکو پسي وگرځي. دا په دې معنا هم نده، چې هر کلتوري او اقتصادي خبر ته په دغه ارزښت قایل شو. د اسلامي هیوادونو د کلتوري مرکز په توګه د غزني نومیدل د یوه فرهنگي خبر په توګه د بولیتین سرټکو ته ځي او ولسمشر په یوه اقتصادي غونډه کې ګډون او وینا کوي، خبر یې د رسنیو سرټکی ګرځي.

سرټکی د خبري بولیتین او مخاطبانو د اړیکو لومړنی پیل دی. ستاسي سرټکي هغه ته د پریکړې جرأت ورکوي، چې ایا له دغه تلویزیون سره پاتې شي او که په نورو چینلونو کې په خبرونو پسي وگرځي. (۱۷۱:۱۵).

تاسي ټول سیاسي او تاوده خبرونه هم په سرکي ته شی راوړلی شی، دا ځکه، چې ټول مخاطبان مو د سیاست لیواله نه دي. که د بولیتین اوډون د خبرونو د

ارزښت پر بنسټ وي، د تنوع مساله يې بايد د مخاطب پوهنځي د ارزښت ځای ونيسي. تاسي له دريو سياسي او د پېښو له خبرونو وروسته په څلورم څپر کې فيچر ته ځای ورکړی. کيدای شي د فيچر موضوع ټوليزه وي، او يا په ژمي کې د کډوالو بد وضعیت او بشري ناورين وي.

٤، ١٦ - موضوعي او منطقي تړاو

په بوليتن جوړولو کې د خبري برخې مسوولان د خبرونو ترمنځ موضوعي او منطقي دواړه تړاونه په پام کې نيسي. پر يوې موضوع دوه ځانگړي رپوټونه له تاسي نه د پرله پسې خپرېدو غوښتنه کوي، خو که دوېم رپوټ مو هم د وړاندې موضوع په تړاو وي نو مجبور ياست، چې د تړاويزو کلمو له لارې يې د دوو تېرو خپرونو سره ونښلوي. ولې دا مو بايد په ياد وي، چې پر يوه موضوع له ډېرو څخه زياتو رپوټونو ورکول د مخاطب زغم صفر ته رسوي.

په منطقي تړاو کې تاسي د موضوعاتو د وصل کيدو مساله څيرئ. که په سر کې د ځانگړي بريد خبر جوړ کړئ او بيا ورپسې د ځانگړي بريد د قربانيانو پر وضعیت فيچر ولولئ، د درېيم خبر رپوټ لپاره به د موسيقي د کنسرت خبر غوره کول منطقي کار نه وي، ځکه پدې صورت کې مخاطبان تاسي د احساس په نه درلودلو تورنوي. پداسې مواردو کې کوښښ کيږي، ټوليزه مساله، يا سياسي او اقتصادي رپوټ خپور شي. (١٦:١٧١).

٤، ١٧ - څه ډول بوليتن پيل کړو؟

په تلویزيونونو کې خبري بوليتونه د څو ارزښتونو له مخې جوړيږي:

1. جغرافيايي نږدیتوب Geographical Proximity

ځينې رسنۍ خپل بوليتونه د خبر او جغرافيايي او خبري ارزښت يعنې د دواړو په بنسټ برابر وي. يعنې په سر کې د هيواد، ورپسې بهرني، اقتصادي او ورزشي رپوټونه راوړي. دا ډول بوليتن جوړوي، چې تربيتي ډول يې وگڼلی شو، چې دا په افغانستان يعنې زموږ په هيواد کې زيات رواج لري.

په سيمه ييزو ولايتي تلويزيونو کې د اړوندو ولايتونو مهمو خبرونو ته ځای ورکول کيږي (۱۷:۱۷۲).

2. لنډيز او سپړنه Descriptive

د سپړنيز بوليتن په جوړولو کې لومړی کورنيو او بهرنيو مهمو خبرونو لنډيز راوړل کيږي او بيا ورپسې تر يوه سخت ليد لاندې د مهمو پېښو سپړنه کيږي.

دلته د بوليتن په پای کې د خبرونو سرټکي يو ځل بيا خپريري او بوليتن په يوه دايروي جوړښت سره پای ته رسيږي. په دايروي بوليتن جوړښت کې، چې زياتره په راډيو او تلويزيون کې ورڅخه گټه اخلي، دلته د مخاطب حضور او غيابت په نظر کې نيول کيږي او که څوک بوليتن ته ناوخته رسيږي، په سپړنيزه برخه او د پای په سرټکو کې پر مسايلو پوهيدلی شي.

کله کله د خبر خونې ته له (۱۰) نه زيات خبرونه راځي، خو تاسې يوازې (۳۰) دقيقې يعنې نيم ساعت وخت لرئ او په هغې هم پنځه دقيقې اعلانونه خپريري.

په دغه وخت کې تاسې خپل ټول خبرونه وگورئ او په دريو کتگوريو يې وويشئ:

- مهم خبرونه (رپوټونه، فيچرونه او خبري کڅورې)، چې د بوليتن په سر کې راځي.
- لږ مهم خبرونه (رپوټونه، فيچرونه، او خبري کڅورې)، چې تر مهمو خبرونو وروسته راځي.
- بې اهميت او توليدي خبرونه (رپوټونه، فيچرونه، او خبري کڅورې)، چې ژر نه زريزي او کولی شئ، چې سبا ته يې په بل خبري سرويس کې د ورځې خپاره کړئ يا يې پنجشنبې او جمعي ته پرېږدئ.

په دغه وېش سره تاسې کولی شئ، چې د خپل بوليتن لپاره مهم رپوټونه، فيچرونه او کڅورې غوره کړئ. په دايروي سبک بوليتن کې يوه يا دوې وقي ورکول کيږي او تر هرې وقي مخکې د راتلونکو خبري کيسو سرټکي وړاندې کيږي. په افغانستان کې د يک تلويزيون (۱ تلويزيون) خبري بوليتن تر ډېره د دايروي سبک په شان دي (۱۷:۱۷۳).

3. متنوع Multifarious

په دا ډول بوليتن کې د خبرونو جوړول د خبري ارزښت له مخې جوړيږي يا برابري او کورني، بهرني، اقتصادي او ورزشي نوعيت يې په پام کې نيول کيږي. دا ډول خبري سرويس په بوختو حالاتو کې مخاطب جذبولی شي، يعنې کله، چې مخاطبان ډوډۍ خوري يا په کار بوخت وي، نوموړی بوليتن يې د کار مخه نه نيسي. هغه يوازې د خپلې خوښې خبر يا رپوټ ته منتظر پاتې کيږي او نور کار ورسره نه لري. نيمگړتياوې يې دادي،

چې مخاطبان نورو چینلونو ته سر وربنکاره کوي او که هلته په ښو خبرونو برابر شي نو بېرته نه راگرځي.

دا ډول بولیتین جوړولو ته د سرچپه هر م او هر م په سبک جوړ بولیتین هم ویلی شو.

په بولیتین کې د خبريال له خوا ویل کېدونکي سخت لیدونه، چې عموماً ایډ یا انټرو بلل کیږي، باید رابنکونکي یا د محتوا او د خبر د مهمو توکو غورچاڼ وي. بې خونده، له خبري ارزښتونو تش او بې محتوا لیدونه مخاطب نورو رسنیو ته په تېښته مجبوروي (۱۷۴:۱۸).

4. سرټکي Headlines

په راډیویي خپرونو کې سرټکي دريو دقیقو ته رسیږي، خو په تلویزیونو کې له گرافیکي فرېم او خبري زیگنال Opener سره مل د سرټکو معمول شمېر له دريو څخه تر پنځو او وخت یې له (۷) څخه تر (۱۰) ټانیو پورې دی. له دې زیات شمېر سرټکي د مهمو خبرونو په نشتوالي کې د خبر د لارښود News Director ته ستونزې جوړوي.

په تلویزیون کې بې فعله سرټکي تر فعل لرونکو اغېزناک او د ویاندویوي په ژبه ښه راځي. په تلویزیوني خبرونو کې د بې فعله سرټکو جوړول یو څه ستونزمن کار دی او ډېر ځله یې په جمله بندۍ کې د خبر لارښود او د خبر مدیر زیات وخت تیروي، خو په فعل تما میدونکي جملو کې یو څه اسانه او په لیدونو کې موجود وي. برعکس په ورځپاڼو کې له دا ډول سرلیک جوړونې ډډه کیږي او اسانه هم دی.

ځيني کسان بيا ليد د رپوټ نه راخلي او سرټکي بيا له ليدونو څخه، خو دا نه يوازې چې غير مسلکي کار دی، بلکې د خبر او رپوټ پيغام هم له تکرار سره مخامخ کوي.

بي فعله ليد: د هلمند په ځانمرگي بريد کې ۹۰ کسانو ته د مرگ ژوبلې اوبنتل.

دبي فعل پای ته رسيدلی ليد: د هلمند په ځانگړي بريد کې (۹۰) کسان مړه او تپيان شول.

دبي فعله سرټکو جوړول قيد او شرط نه دی، خو د افغانستان او يو شمېر نورو هيوادونو په ځانگړي توگه انگليسي رسنيو او انلاين خبريالۍ کې دا ډول سرټکي رواج لري. په دغه ډول سرټکو کې د هيجان او پارونې شونتيا ډېره او د فعل د تماميدونکو سرټکو په پرتله لنډ راځي.

خبرونه مثبت او منفي دواړه اغېزې لري، خو تاسې کوبنس کوي، چې ليدونه او سرټکي مو په مثبتو ټکو پيل کړي. مثبت ټکي مثبت ذهنيت زيروي او دا د ټولني پر وړاندې د خبريالانو مسووليت دی. که تاسې ووياست، چې ((د تيلو بيه په يوه ليتر کې پنځه افغانۍ لوريري)) بنايي، چې زيات ټکسي چلوونکي ورباندې وځوريري، خو که خپل سرټکي ((حکومت د تيلو بيه لوروي)) بنايي، چې منفي اغيزي هومره زياتي نه وي.

تاسې بايد په خپلو کلمو کې له بي اختياطي څخه کار وانخلي دا ځکه، چې هر کله منفي او مثبت دواړه ډوله غبرگونونه درلودلی شي. که چېرته د يوه مجرم غندنه کوي، د هغه کورنۍ ډېره ورباندې ځوريري، او هغه نور به ورباندې خوښ شي، چې ورنه زيانمن شوي دي.

د خبريالانو دنده يوازې د واقعيتونو را پيدا کول او سپړل دي، قضاوت او بد ويل دا د مسؤلو ادارو، محکمو او نورو خلکو کار دی. د يو بوليتن په پای کې د رابنکونکو او په زړه پوري خبرونو ځايول مخاطب ته يو ډول ارامي وربښي او هغو دې ته اړ باسي، چې د خبرنو پای وگوري. د جرمني دوچپه ويله تلویزيون پر خپل هر خبري سرويس کې دا کار کوي او که تاسې هر څومره غمجن خبرونه او راپوتونه اوريدلي وي، د يو بوليتن پای مو شونډو ته موسکا راولي (۱۹:۱۷۵).

۴، ۱۸- گرافیک په تلویزيون کې څه رول لوبوي؟

گرافیک په تلویزيون کې د تصوير په نشتوالي کې د خبر تر ټولو ستر ملاتړی دی.

تلویزيوني خپروني زياتره په گرافیک پيليري او په گرافیکي طرحو پای ته رسيري. زياتره داسې پېښيري، چې د خبر خونې ته د پېښو انځورونو ونه رسيري، خو هغوی د نوموړي تشې د ډکولو لپاره گرافیکي طرحې هم د پېښې نقشه اوباسي. د ارشيفي تصويرونو څخه غوره يې داده، چې د پېښو پر مهال خپلو اصلي بوليتونو ته گرافیکي طرحې ولرو، خو په سملاسي خپرونو کې نقشي پکار وړل کيدی شي. د افغانستان د فوايد عامي وزارت، چې د پاکستان له طورخم څخه د ريل گاډي د پټلۍ غزیدل د عربي متحده ايالاتو په بلاعوضه مرستو د نوي کال ۱۳۹۶ څخه پيل بيا مزار شريف او ترميز ته غزيري. تاسې په دا ډول خبرونو کې يوازې داصلي سرچينې کلپ لری خو د رپوټ د ښکلا او تصويري کولو لپاره مجبور ياست، چې د طورخم څخه تر

مزارشريف او ترميز پورې يوه خوځنده نقشه ولري. د گول ځمکو يا Google Earth په راتگ سره د زياتو گرافیکونو ستونزې حل شوي او کولئ شئ له دې نقشې نه په گټه اخیستنې سره د سرک د پيل او پای نقطې سره ونښلوی او دا هم ورسره وليکي، چې له طورخم څخه یو موټر په څو ساعتونو کې مزارشريف بيا ترمزار ته او بېرته کابل ته را رسيري.

گرافیک عموماً په دوو برخو ویشل کيږي، چې يوه يې خبري گرافیک دی او بل يې معلوماتي. پردې سربېره د گرافیک نورې بڼې هم شته خو پدې بحث کې مو يوازې پر خبري او معلوماتي گرافیک غږيږو (۲۰:۱۷۶).

۴، ۱۹- خبري گرافیک کومه دنده پرمخ وړي؟

خبري گرافیک د يوې پيښې پر خبري اړخونو رڼا اچوي او پيښه له تصوير سره يو ځای، يا پرته له تصويره وړاندې کوي. خبري گرافیک زياتره د اطلاعاتو د حجم د زياتوالي پروخت، يا په لنډو ټکو کې د مخاطبانو لپاره د زيات څه ورکولو په موخه کارول کيږي.

د رويترز تلويزيون يو شمېر ويډيو گرافیکي طرحې، چې تري ډي 3D او ټو ډي 2D گډو بڼو جوړيږي د مخاطبانو لپاره خورا رابښکونکي دي. هغوی د ډيورند په دواړو غاړو کې کله نا کله د پېښو گرافیکي خوځنده تصويرونه ورکوي، چې نظر اړشيفي تصويرونو ته زيات رابښکونکي دي.

پر تصویرونو سربېره، په تلویزیون کې بېلا بېل جدولونه، گرافیکي نقشي، گرافونه، اسعارو بېي، د اوبو او هوا حالت پکې بنودل کيږي، چې دا ټول په گرافیک کې را غونډيږي. په رپوټونو کې د گرافیکي طرحو کارول رپوټونو ته ښکلا او راښکون ورکوي. تاسې، چې په متن کې د یوې پېښې ارقام یا نوملړ وړاندې کوی د مخاطبانو لپاره به زیات په زړه پورې نه وي، خو که دا کار په گرافیکي طرحو کې وړاندې کړي راښکون به یې یو پر دوه وي.

د تلویزیون زیاتره خبري زیگنالونه **Openers**، تصویرونو لپاره فرېم، د تلیفوني اړیکو او خبريالانو د ژوندۍ او ثبتي رپورټ ورکوي گرافیکي چوکاټ، خبري ټایټل، ټیکر او دا ډول نورې چارې د څانگو د مدیرانو سره په مشوره په گرافیک خونه کې ترسره کيږي. په گرافیک کې د برخې مسؤلان د رنگونو په انتخاب او اډون کې له نورو زیات رول لري دا ځکه، چې زیاتره رنگونې د گرافیک د برخې کار دی.

گرافیک په تلویزیون کې له تصویر وروسته، د مخاطبانو د جذب دوپیمه وسیله گڼل کيږي. دغه ارزښت د رسنیو چلونکي ښه درک کړي، دا ځکه، چې په هرو دریو— شپږو میاشتو کې د خپرونو په گرافیکي طرحو کې بدلون راځي. د ټولو خپرونو پېژندگلویز تصویرونه یا هم زیگنالونه او پروموگاني بدلیري او په نوي بڼه جوړیږي. په تلویزیون کې خبري زیگنال **opener** او د سرویس بیړني خبر زیگنالونه او موسیقي زیات رول لري، ځکه مخاطبان له دې موسیقي او زیگنال سره د خبر ارزښت درک کوي او سمدستي خپل پام ور اړوي. څومره چې د تلویزیون زیگنال **opener** او

موزیک په زړه پوري او د هغوی خپل کمپوز او تولید وي، هومره د رسنۍ په رابنکون کې رول لوبوي. په افغانستان کې د زیاتره رسنیو زیځنالونه او گرافیکي طرحې په تقلید او Templates یا تیارو طرحو ولاړې دي، خو که د copyright مساله رابرسېره کيږي رسنۍ له قانوني تعقیب سره مخ کیدی شي.

د خبري زیځنالونو گرافیک او موسیقي تر ډېره په خپل حال کې ساتل کيږي او تر هغو چې د نشراتو مشرتابه ډله د هغه پر بدلیدو پرېکړه ونه کړي، نوی زیځنال نه خپريږي.

زیاتره چینلونه کوبنس کوي، چې دا ډول پېژنگلویز زیځنالونه یې تر زیات وخت پورې دوام وکړي، خو که د مخاطبانو ارزونې په پایله کې مشوره دا وي، چې بدل شي، خبري زیځنالونه او د تلویزیون لوگو یا براند هم بدلېږي (۲۱:۱۷۷).

۴، ۲۰- خبري گرافیکي طرحې څه ډول جوړې شي؟

خبر په ساده او روانه ژبه د واقعیتونو بیان دی. تصویر او گرافیک د دغه بیان د ښه رسیدو په خدمت کې دی. گرافیک باید دومره ژور او پیچلی نه وي، چې مخاطبانو ته د پیغام په انتقال کې ستونزې پیدا کړي، یا د خبر له متن سره په واقعیت کې متفاوت عمل وکړي.

په خبریالی کې د تخیل پکار وړلو یا کارولو بندیز نشته، خو تخیل باید د واقعیتونو او حقایقو په خدمت کې وي او تر سیوري لاندې یې را نه ولي. گرافیکي طرحې کاریکاتور نه شي، بلکې پداسې بڼه تولید شي، چې مخاطبانو ته یوازې د پېښې پیغام ورسوي. که چېرې تاسې د

رویترز تري ډي (3D) ویدیويي گرافیک وگورئ، وسله وال جنگيالي، د پېښو قربانيان او نو راځونه پکې داسې انځور کيږي، چې د سوژې (کس، اړخ، اداري او ...) د سپکاوي، اړخ نیوی تائید او ډول پکې نه انگیرل کيږي. په گرافیکي طرحو کې د کاریکاتور پر لور تمایل ددې سبب ګرځي، چې خبري اړخ یې شعوري یا غیر شعوري تبلیغاتي بڼه غوره کړي.

کیدای شي یو شمېر گرافیک کاران کونښن وکړي، چې خپله طرحه راښکونکي کړي او مخاطبان پرې بوخت وساتي، خو گرافیک خبري ماهیت له منځه وړي او مخاطبان هم د خبر پر ځای د کاریکاتور په تصویر کې ډوبیږي یا غرق کيږي (۲۲:۱۷۹).

۴، ۲۱- معلوماتي گرافیک Info graphic

په تلویزیون کې پر خبري گرافیک سربېره یو بل ډول گرافیک هم کارېږي، چې انفوگرافیک Info graphic یې بولي. انفوگرافیک عموماً د معلوماتو په موخه کارول کيږي، نوموړي معلومات کیدای شي د شینوارو د غني خیلو په ولسوالیو کې د القاعده او طالبانو د ۳۵ وژل شوي مشرانو نوملړ او نیتي وي، یا د مرګ او ژوبلي کلنۍ رپوټ او د سیلانیانو لپاره د ښار نقشه او لارښود. پردې سربېره انفوگرافیک د څیړني، کلیزو رپوټونو اعلان، د ژورو او پیچلو اطلاعاتو د اسانه خپرولو او گڼو نورو موضوعاتو په اړه خپريږي. د انفوگرافیک اصلي موخه مخاطبانو ته په اسانه او لنډه توګه د سختو او پیچلو معلوماتو رسول دي.

گرافیک هم د رسنیو څرگندتیا ته په پام په هره رسنی کی ځانته بېله بڼه غوره کوي. په تلویزیون او انلاین رسنیو کی مور له خوځنده dynamic یا motion او په انلاین کی هم خوځنده او interactive یا تعاملی گرافیک کاریری. رادیو، چې د لیدو وسیله نه ده، گرافیک په کی نه کاریری (۲۴:۱۸۰).

۴، ۲۲- نوي تکنالوژي او تلویزیون

د تکنالوژي په پرمختگ سره او په رسنیزو وسایلو کی نوموړي تکنالوژي په کارونې د تلویزیوني خبریالیو شمېر ارونه، اخلاق Ethic Codes ټولو برخو کی وي لکه: اخلاق Ethic Code او اصول بدل کړي دي. دتلویزیون لپاره د مخاطبینو پروني تعريف د انترنيټي تلویزیون او نویو تلویزیوني وسیلو په رامنځ ته کیدو سره بدلولو ته اړتیا شته او د بدلون وړ دی ځکه، چې پرونیو مخاطبانو تلویزیون په کور او دفتر پورې منحصر اوه، خو نني مخاطبین د تلویزیون د خپرونو په کتلو کی خپلواک دي او هر وخت او هر ځای او آن په خپل گرځنده تیلیفون کی یې هم کتلی شي. پروني مخاطبین مجبور وو، چې د چینل د بدلولو لپاره له خپل ځای څخه پورته شي تښتې یا تکه یې ورکبنيکاري، خو نن سبا دا کار د ریموټ له لاری سرته رسیږي. یو شمېر کمپنی پردې باندي کار کوي، چې څنگه تلویزیون د ریموټ پر ځای د سترگو په حرکاتو کنټرول کړي. په دغې پرمختگ سره د رسنیو مسؤلان او تولیدونکي دي ته اړ باسي، چې پر خپلو خپرونو لاریات کار وکړي او د خپلو مخاطبانو غوښتنې په پام کی ونیسي. (۲۴:۱۸۱).

٤، ٢٣ - انټرنیټي ټلويزيون IPTV

د انټرنیټ د اسانیتاوو په رامنځ ته کیدو سره اوس د ټلويزيون مخاطبان د نړۍ په هر گوټ کې دي. انټرنیټي ټلويزيونونه، چې د نوي عصري ډټکنالوژۍ لاسته راوړنه گنل کېږي، د انټرنیټ له لارې د ټلويزيون منځپانگه په ډیجیټل بڼه ویشي.

ITV پر انټرنیټ د یوه انټرنیټي پروتوکول IP له مخې خپروني کوي. نوموړی پروتوکول لیډونکو ته واک ورکوي، چې په ټلويزيون کې د خپلې خوښې وړ خپروني وگوري. دا ډول ټلويزيون د wimax, Wi-Fi, AOSL کیلي او سپورمکی انټرنیټ له لارې د لیرد او خپریدو وړ دي. انټرنیټي ټلويزيون ته Online TV, IPTV او یو مقدار نور نومونه هم اخلي. په انلاین ټلويزيون کې په دوو لارو خپروني کېږي یو له کمپیوټري شبکو له لارې P2P دي، چې په نړۍ کې زیات رواج لري. دویمه لار یې د خپلواکي ویب پاڼې درلودل دي، چې ډېر زیات رواج نه لري او مخاطبان یې هم کم وي.

زیاتره رسنۍ همدا اوس هم د دویزو خپرونو ترڅنګ یو انټرنیټ انلاین ژوندۍ خپروني لري او د نړۍ په گوټ گوټ کې لیدل کېږي. مخاطبان یوازې د انټرنیټ او میډیا پلیر له لارې له کمپیوټر نه نیولي تر موبایل او iPod پورې بېلا بېلو سکرینونو د ټلويزيونو ژوندۍ خپروني کتلي شي. که تاسې د ایفون Apple Store ته لار شئ، د بېلا بېلو شبکو انلاین نسخې ډاونلوډ کولی شئ او کولی شئ له ادرس ورکولو نه پرته یې هره شیبه د خپل ایفون په بنسټه وگورئ.

د انلاین ټلويزيونونو اوسنۍ نیمگرتیا داده، چې د مخاطبانو په زیاتیدو سره یې تصویر خپل کیفیت له لاسه ورکوي او انټرنیټ، چې کمزوری وي، تاسې د خپل ذوق سره سم خپلې خپروني نه شئ کتلي، خو د نوري فایبر Fiber optic

انټرنیټ په پراخیدو سره دغه ستونزه اوارپیري او څومره، چې نوري فایبر غځیري، د انټرنیټي تلویزیونونو خدمات به هم ورسره بڼه کیږي. سرخط له انټرنیټ سره به د سیالي په عصر کې چاپي خپرونو او راډیويي شبکو خپلې آن لاین نسخې او خپرونې پیل کړي دي او دې کار د هغوی ژوند وژغوره. په اوسني عصر کې، چې وگړي تر زیات حده په انټرنیټ کې بوخت دي او د کیبل او سپورمکي له لارې خپرونې د تلویزیون پر وړاندې یو گواښ بلل کیږي، نوموړي شبکې هم په دې لټه کې دي، چې په آنلاین خپرونو په انټرنیټ کې بوخت مخاطبان له ځای سره ملگري وساتي. انټرنیټي تلویزیون د کیبلي او سپورمکي خپرونو پر وړاندې د تلویزیون خپرندویانو د سیالي مهم او اغیزناک گام د یادو شبکو لپاره د خطر زنگ دی.

په انټرنیټي تلویزیون کې مخاطبان د رسنیو پرمتون یا Information Bank ته ځي او له خپلې خوښې سره سم خپرونې گوري. همدا راز که وخت نه لري کولی شي د شتو امکاناتو په رڼا کې خپرونه د ځان لپاره ذخیره (ثبت) کړي په دې صورت کې مخاطب مجبور نه دی، چې د خپلې خوښې وړ خپرونې (خبر، بحث، مرکې، ډرامې، سریال) لپاره ټول کارونه پریري او تلویزیون ته کښیږي. د لایف سټوډیو په پرتله د IPTV یوه بڼوالی داده، چې د خپرونې د سملاسي ثبتولو لپاره د ډیجیټل ثبت اسانتیاوي (VCR) لري. تاسې په دغه تلویزیون کې د یوې خپرونې د لیدو پر وخت نور د اړتیا وړ شیان او خپرونې هم لټولی شئ او کولی شئ پر یوه وخت نورو چینلونو ته هم لار شئ. په انټرنیټي تلویزیونونو کې تاسې کولی شئ خپرونې ودرؤ، وځنډوئ، یا یې تیره کړئ او په خپله خوښه یې وگورئ.

همدا اوس په نړۍ کې د IPTV د مخاطبانو شمېر تر ۲۰ میلیونو لوړ دی او دغه شمېر ورځ تر بلې مخ پر ډېریدو دی. په آنلاین تلویزیون کې مخاطبان د

خپرونو په لیدو کې د انتخاب ترڅنګ، د خپرونو، فلمونو او اعلانیډنکو توکو د اخیستلو امکانات هم لري. که د چا کومه سندره خوښیږي، پر انټرنیټي تلویزیون یې ټول جزئیات ویني او کولی شي وایي خلی. په افغانستان کې لومړنی انټرنیټي تلویزیون Globox Tv دی، چې د ورځې دوه ساعته خپرونې کوي او هره خپرونه یې د ۱۰ څخه تر ۱۵ دقیقو پورې وخت نیسي. د انلاین تلویزیون په رامنځ ته کېدو سره د خپرونو وخت، خبري، خپرنیزو ځانګړنو، څرګنتیا، پوښتنې سیمې، د مخاطب د ډول او عمر په تړاو ټاکل شوی ارونه هم مخ په بدلیدو دي، ځکه، چې په انلاین تلویزیون کې د انلاین رسنیو د تګلارو په رڼا کې د مخاطب وخت او پر کمپیوټر د تصویر د لیدو، یا د متن لوستلو په پام کې نیول کیږي او ښایي دلته یو ساعت او (۹۰) دقیقې مناظره وړ نه وي (۲۵:۱۸۲).

E ډوله لید

په انلاین رسنیو کې د مطالعې بڼه په F,L,E,O ډلونو ویشل کیږي، دا کار په انلاین تلویزیوني خپرونو کې هم شونې دی. په E ډوله مطالعه یا لید view کې لوستونکي د متن په سر کې مهم ټکي لولي، چې مور یې په سخت لید تعبیروو. دویمه برخه منځ او درېیمه پای دی یعنی مخاطب په دا ډول مطالعه او تصویر کتو کې پیل، منځ او پای ګوري. که دا درې برخې راښکونکې وي، مخاطبان د ټول تصویر او خپرونې لیدو ته جذبوي، خو که راښکونکي نه هغه یوازې پر خپرونه سرسري نظر اچوي او یا بلې خپرونې یا بل چینل ته ځي. (۲۶:۱۸۵).

L ډوله لید

په انلاین رسنیو کې دا ډول مطالعه او د تصویر لیدل د رسنیو لپاره تر ټولو بده وضع انځور وي.

په دا ډول مطالعه او لید کې مخاطبان له لومړني تصویر او متن نه وروسته ټول تصویر او متن پریږدي او پای ته ځي. دا لکه د خبر لیکني تاریخي سبک، چې هر څه پکې پای ته ساتل کیږي او مهم شیان یې په پای کې کتل کیږي. د انلاین تلویزیون لیدونکي په دا ډول لید کې د خپرونې پیل ته گوري ځکه، چې مهم توکي پکې نه شي موندلي، خو گوري، چې د خپرونې په پای کې مهم څه شته او که نه؟ که چېرته یې پیدا کړل کیدی شي ستاسې خپرونه له سره وگورئ او که رابنکونکي کومه شی یې پیدا نکړل په یوه کلیک یې تری (۱۸۴).

F ډوله لید

په دا ډول لید کې مخاطبان ستاسې د خپرونې پیل (سخت لید او د موضوع سپړل) گوري او نور یې نه گوري. د مخاطبانو د رابنکون لپاره بڼه لاره داده، چې پر دغو دوو برخو ډېر زیات کار وشي، ځکه د دغو برخو له کتلو وروسته مخاطبان تصویر / متن پای ته ځي، تاسې باید په لومړنیو دوو پړاونو کې هغه مجبور کړئ، چې خپرونه او متن مو تر پایه وگوري یا ولولي (۲۷:۱۸۵).

O ډوله لید

په دا ډول لید کې مخاطبان په سر سرې نظر له سر تر پایه پورې خپرونه / متن گوري، بیا بېرته د پیل ټکي ته گرځي. کیدای شي په دغه پړاو کې د ټولې خپرونې د نه لیدو یا متن د لوستلو پرېکړه وکړي او دا د دایروي سبک په شان په همدې کتلو او مطالعې بسنه وکړي. په انلاین تلویزیون / رسنیو کې مخاطبانو د لید او مطالعې E او O بڼې مهمې دي، ځکه پدې دوو لید ډولونو کې هغوی په خپرونه یا متن کې پاتې کیږي او د پای ته رسونې، یا بیا کتلو / لوستلو پرېکړه کوي.

د انلاين رسنيو ليكوالان او توليدونكي بايد د مخاطبانو د ليد ډول او د مطالعي څرنګتيا ته په پام سره خپروني توليد كړي. دلته د نويو خبري – توليدي سبكونو اړتيا نشته، خو د وخت او نړيوال مخاطب په پام كې نيولو سره بايد په توليد كې د هغوی د ليد ډول په پام كې ونيول شي. (۱۸۵:۲۸).

۴، ۲۴- ويب تلويزيون Web TV

په ويب تلويزيون Web TV كې زياتره رسنۍ د يوتيوب په شان ويډيو شريكوونكو سايتونو كې خپل اكاونټونه خلاصوي، يا هم په خپله ويبپاڼه د تلويزيون ثبتي او ژوندۍ خپرونې وركوي. په دا ډول تلويزيوني خپرونو كې تاسي يوازې د خپلې شبكې توليدي خپرونې وركوي او د انلاين مخاطب لپاره كوم ځانګړی فورم او سبک نه غوره كوي (۱۸۶:۲۱).

۴، ۲۵- ژوندۍ بهير Live Stream

په لايډ سټريم يا ژوندۍ بهير كې د تلويزيون او راډيويي خپرونې په ژوندۍ بڼه پر اړوند ويبپاڼه خپريري. په لايډ سټريم كې مخاطبان د يو شي د كاپي كولو جوګه نه دی او هر څه په مستقيمه توګه ګوري او اورې. د نړۍ ټولې لويې يا ستري رسنۍ لايډ سټريم خپرونې لري. د لايډ سټريم او عادي تلويزيون ترمنځ توپير نشي ځكه خپرونې د مخاطبانو له مداخلې پرته د خپل مهال وېش مطابق خپريري، خو امتياز يې دادی، چې تاسي يې هر ځای په خپل ايډون، ګليکسي، ايډ او كمپيوټر كې ليدلی شئ.

د ustream په شان شبكې، چې لايډ سټريم خدمات ترسره كوي د خپرونو په مقابل كې خپل ځانګړي فيسونه لري. د افغانستان يو شمېر شبكې پر ustream خپرونې كوي. (۱۸۶:۳۰).

٤، ٢٦ - خیرک تلویزیون Smart TV

د تکنالوژي او تلویزیوني خپرونو په پراخیدو سره د تلویزیونونو بڼې (کورنۍ دستگاوې) هم بدلې شوي او د Smart TV او درې بعدې په نومونو نوي تلویزیونونه بازار ته راوتلي دي. په دا ډول تلویزیونونو کې کمپیوټري اسانتیاوې نصب شوي او اخیستونکو او کارونکو ته د انټرنیټ له لارې د یوې خپرونې د کتلو، انټرنیټي لټون او IPTV امکانات ورکوي.

په دغه تلویزیون سره تاسې کولی شئ د SET-TOP BOX د وسیلې له نصب کولو پرته خپلې اړتیا وړ خپرونې پر ټاکلي وخت ثبت کړئ او بیا یې وگورئ. همدا راز له دغه تلویزیون نه کمپیوټر ته غږ او تصویر لیردول کیري او تاسې هم هلته ذخیره کولی شئ، تاسې دې ته اړ نه یاست، چې سندرې یا د خپلې خوښې خپرونې ډاونلوډ کړئ او بیا یې په خپل کمپیوټر یا هارډ ډیسک کې ځای پر ځای کړئ. د Smart TV له لارې تاسې یادو خپرونو او په یوتیوب او نورو شبکو کې سندرو او ویډیوگانو ته په مستقیمه توگه ځي او د تلویزیون په پرده یې گورئ. همدا راز دا تلویزیون تاسې ته د سکایپ له لارې د خبرو او اترو امکانات هم درکوي.

په نویو تلویزیونونو، موبایل او کمپیوټر کې، چې د اپل او سامسنگ په شان مشهورې کمپنۍ پرې کار کوي دا امکانات سنجول شوي، چې څنگه مخاطبان پر یوه سکرین په یوه وخت څلور یا شپږ تلویزیوني شبکې وگورئ، خبري سرویس او بحث وگورئ او د نورو خلکو نظرونه پرې را واخلي. د دا ډول پرمختگ هیله په راتلونکو کلونو کې لا ډېره ده او تلویزیوني شبکو او خپرنویانو ته دا واک ورکوي، چې د خپل بحث، مرکې او گردې میز ترڅنگ

په ټوليزو شبکو کې پر نوموړي بحث کېدونکي بحثونه او د خلکو نظرونه هم خلکو ته په پرده وښايي (۱۸۷:۳۱).

۴، ۲۷- له انالوگ نه د ډيجيټل پر لور

مور دوه ډوله ټلويزيونونه لرو، چې يو يې ډيجيټل دی او بل يې انالوگ دی. په انالوگ سيستم کې تصوير او غږ په بريښنايي ولټيج بدليري او بيا د هوا څپو ته استول کيږي؛ خو په ډيجيټل کې تصوير د صفر او د کمپيوټر په څېره کې راځي او بيا د ډيجيټلي وسايلو له لارې خپريږي. په افغانستان کې او ګڼو نورو هيوادونو کې عادي کورني ټلويزيونونه په انالوگ سيستم عيار دي او که خپروني ډيجيټل کيږي، SET-TOP BOX اړونکو يا converter بايد ورته ولګول شي. په ډيجيټل سيستم کې د نورو ټلويزيوني شبکو د زياتوالي ترڅنګ مور دا امکان لرو، چې دتصوير او غږ کيفيت ورسره لوړ شي، راډيو جوړه شي او د رندو او ګڼو لپاره نوي خدمات وړاندې شي. په افغانستان کې د مګرې د مخابراتو او معلوماتي ټکنالوژۍ وزارت پر ډيجيټل سيستم کار پيل کړی دی (۱۸۸:۳۲).

۴، ۲۸- لنډيز

دټلويزيوني ګرافيک نه موخه دا ده چې دپاملرنې وړ موادوڅخه ددقت وړ ګرافيکي طرحي ترکيب بندي ټول علايم او عوامل يې ډېکارورني وړ وګرځي، ترکيب بندي دانګليسي ژبې معادل دي (composition)

او معنا انتقالولولي شي، چې کلمي يې په مناسب ډول اوډرېي داصولوسره مناسبې ځای پرځای شوي وي دګرافيک په طرحه کې همدغه بيلګه صدق کوي. نوپکارده چې دګرافيکي طرحوپه ترکيب بندي کې اصول يا دطراحي

عناصر و پیژنو تلویزیون پرته له تصویرڅخه معنا نه لري. نو پدې اساس د ټولو خپرونو لپاره پکار ده، چې ښه زیات تصویرونه په واک کې ولرو. هغه تصویرونه، چې په تلویزیون کې داستفادې وړ گرځي کله د تصویرونه واقعي وي. او ځیني وختونه بیا مننډوي، چې د ځانگړو انعکاساتو په استفادې اوسینمایي فنونو په واسطه دغه غېر واقعي تصویرونه د تلویزیون خبرکې په (واقعي) کلمو سره دخبرپه تعریف کې په تضاد کې گڼي. دخبر په تعریف کې ویل شوي. چې خبر یو واقعي پېښه ده. چې څو خبري ارزښتونو لرونکی دي نو پدې اساس دغېرو واقعي تصویرونو پکار ورته دواقعي کلمې سره په تضاد کې راځي. ولي ځیني اړتیاوې وجود لري. او ناچارې دي، چې ځیني یې دخبر جوړونکي دي ته اړ باسي چې گرافیکي تصاویر خبرکې جوړ کړي. داځکه چې هغه څه، چې دخبر دنشر سرعت ایجابوي په تلویزیون کې اصولاً دټولو پېښو لپاره تصویرونو ته لاس رسې نشي کیدلی او یا هم هغې ته د لاس رسې حق ولري. لکه محکمي اونور...

۴، ۲۹ - څلورم څپرکی پوښتنې

لومړي پوښتنه: په گرافیک کې تعادل څه ته وايي؟

الف: پورتنې دريواره پوښتنې سمې دي.

ب: د معلوماتو، اعدادو، او اطلاعاتو همغږي.

ج: په متن کې د ټولو معلوماتو هر اړخيزه يووالي.

د: د موضوع او محتوا هر اړخيزه توازن.

دويمه پوښتنه: دطراحي(ځاكي)عناصر عبارت دي له؟

الف: اعداد، ارقام، شميرې.

ب: پورته دري واړه سم دي

ج: ثباين، يووالي، همغږي، مكملة تشریح.

د: فضا، شكل، خط فورم، سطحه.

دريمه پوښتنه: دگرافیکي انځورونو اغيز عبارت دي؟

الف: دليدونکو، کتونکو اولوستونکو پاملرني راجلبول.

ب: معلومات په مشرح ډول تشریح او وړاندي کول.

ج: دليدونکولپاره دانځورونو، شکلونو، اعدادو، ارقاموپه لنډ اودقيق اوهر

اړخيزډول معلوماتو وړاندي کول ترڅو ليدونکي ښه ورباندي پوه شي.

د: پورتنې پوښتنې دريواره سمې دي.

څلورمه پوښتنه: په رسنيو کې خبري بوليتين دورځي څو ځلي خپريږي؟

الف: په هر خبري ساعت کې دورځي خپريږي.

ب: سهار، ماښام په ډيرکرم توپير سره دمهمو پيښو په نظر کې نيولو سره خپريږي.

ج: په ورځ کې يو يا دوه ځلي خپريږي.

د: پورته دريواره پوښتنې سمې دي.

پنځمه پوښتنه: گرافیک په تلويزيون کې څه ډول رول لوبوي؟

الف: انځور تشریح کوي.

ب: د معلوماتو تفصیل وړاندې کوي.

ج: پورتنې پوښتنې دريواره سمې دي.

د: د تصویرونو په نه شتون کې د پېښې، معلوماتو په اړه ښه واضح کونکي عنصر گرافیک دي داځکه چې هر اړخیزه معلومات په ډېرو لنډو ساده توگه وړاندې کوي.

شپږمه پوښتنه: خبرې گرافیک کومه دنده پرمخ وړي؟

الف: خبرته تازوالی وربښي او په ژوندۍ بڼه یې خپر وي.

ب: خبر ته ریښتینولي وربښي او حقیقت را څرگندوي.

ج: خبر له نورو لیکنو بیلوي او سوچه خبر خپروي.

د: خبر د گرافیک د یوې پېښې په خبرې اړخونو رڼا اچوي او پېښه له تصویر سره یوځای یا پرته له تصویر څخه وړاندې کوي.

اومه پوښتنه: گرافیک په تلویزون کې د کومې وسیلې په توگه کارول کېږي؟

الف: گرافیک د مخاطبانو نظرونو او غوښتنو ته ځواب وايي.

ب: گرافیک د تلویزون لپاره د واقعیت او حقیقت منبع ده.

ج: گرافیک په تلویزون کې د خبر د تائید او رد وسیله ده.

د: گرافیک په تلویزون کې له تصویرنه وروسته د مخاطبانو د جذب دویمه وسیله گڼل کېږي.

اتمې پوښتنه: د معلوماتي گرافیک په تلویزون کې په کومو نومونو یادوي؟

الف: معلوماتي گرافیک په تلویزوني خپرونو کې لیتو گرافیک په نوم یادوي.

ب: معلوماتي گرافیک په تلویزون کې د خبري بولیتین په نوم یادوي.

ج: معلوماتي گرافیک په تلویزیون کې د انفو گرافیک په نوم یادېږي.

د: معلوماتي گرافیک په خپرونو کې د زنگو گرافیک په نوم یادوي.

نهمه پوښتنه: په تلویزوني خپرونو کې د سرټکیو تعداد څومره وي؟

الف: شلو دقیقو ته ورسېږي.

- ب: له شلو د قيقو څخه تر دېرشو د قيقو پورې وي.
- ج: له پنځو د قيقو څخه تر اوو د قيقو پورې راسپري.
- د: له پنځه د قيقو څخه تر اوو د قيقو با لسو ثانيو پورې وي.
- لسمه پوښتنه: خبري گرافيك بايد د كومو ځانگړونو نه برخمن وي؟
- الف: د ليكلو شكل يعنې بڼه يې له نورو څخه جداوي.
- ب: بايد له صراحت، عينيت او وضاحت برخمن وي.
- ج: له تحيلي تصويرونه او نقشونه برخمن وي.
- د : د كاريكتو او نكاشي نه برخمن وي.

٤، ٣٠- مأخذونه

- ١: سون، جرالدميلر. ترجمه: غلام رضا طباطبا طبایي. (١٣٨١). تولید و کارگردانی در تلویزیون. چاپ و صحافی: شرکت چاپ و نشر لیلی، تهران.
- ٢: ترجمه: رحیمیان مهدی. (١٣٨٠). فن برنامه سازی تلویزیون. انتشارات سروش ایران.
- ٣: حیدری، زیبچ اله. (١٣٩٠). رهنمایی تولید برنامه های تلویزیون، انتشارات عازم. کابل.
- ٤: سهار، نذیر احمد، (١٣٩٠). تلویزیونی خبریالی. چاپ خای: اسد دانش چاپ خونه کابل.
- ٥: حیدری، زیبچ الله. () .پیش طرحهای تولید برنامه تلویزیون. لکچر نوبت پوهنتون کابل پوهنځي ژورنالیزم.

پوښتنه	خواب	پوښتنه	خواب
١	الف	٦	د
٢	ب	٧	د
٣	د	٨	ج
٤	د	٩	د
٥	ج	١٠	ب

پنځم څپرکی

۵، ۱- ویدیويي کیست (نوار)

موخي

۱: د دي لپاره چې محصلان او مینوال د خپروني چمتوال وکولي شي. چې خپل راټول شوي توکي په ډاډمنه توگه ثبت او ضبط او د تخنیکي وسایلو سره پوره اشنایي پیدا کړي او دې چې د ضبط او ثبت وسایل په مسلکي توگه زده کړي.

۲: محصلان مینوال او چمتوال د کیست د پیژندلونه وروسته پدې باني قادر وي چې ویدیويي کیست تدوین کړی شي او هم د تدوین لارې چارې زده کړي او د کمپیوټر ویدیويي دستگاه وپیژني د غږ تدوین وکړي شي او د خپروني لپاره عنوانونه جوړ کړی شي.

۳: محصلان یا مینوال پوره پوره هڅه وکړي تر څو د حرفو د تولید دستگاه د حرفه بندي ډولونه د کیستو ډولونه د ویدیويي دستگاه ځانگړني په بڼه توگه وپیژني او ور سره اشنایي پیدا کړي.

ویدیويي کیست داسي جوړه شوی دي، چې استفادي وړ ستندردونو سره مطابقت ولري. د دغو کیستونو مختلف ډولونه یوډبل سره د تعویض وړ ندي. مقناطیسي کیست له مختلفو موادو څخه جوړي شوي دي. له هغې جملې څخه اکسید، پریکدي اکسید، کرومیواکسید، اود او اوکسید، فلز اوگامه. ویدیويي کیست په حلقه یي، کارتریج اوکاست بنو موجود دي په دي وروستیو کې دوه ډوله وروستي یي یعنی کارتریج اوکاست په تړلو قوطیو کې وي. او د هغې اسید یا ضرر ډیر کم دي د ویدیويي کیست تدوین د حرفوي تدوین گریه واسطه صورت مومي نوموړی شخص د ثبت شوي کیستو سره سرو کار لري. چې په خپله د ضبط په

وخت کې تدوین شوي وي. پدې څپرکي کې د ویديو کیسټ، د خپروني په تولید کې انعطاف، د سټندرد ستونزه، د ویديو کیسټ پر مخ ضبط څلورباندې جارو وهنه، مار پیچي جارو وهل، د ویديو مقناطیسي صفحه، ویديو کیسټ قالبونه، ویديو کیسټ تدوین، فزیکي تدوین، الکترونکي تدوین، دالکترونکي غوڅونې په واسطه لاسي تدوین، دتدوین تنظیمونکی، دزمانې رمز په استفادې سره د پیوند مقاطع دغیر مستقیم تدوین فنون د کمپیوټري ویديويي د ضبط دستگاه، د غږ تدوین، گرافیک په تلویزیون کې، دخبرونو د عنوان جوړونې نه مخه د حرفه بندي ډولونه د حرفو د تولید الکترونکي دستگاه په تدریج سره زمینه سازي د عنوان جوړونې لوجي حرکت غږ په تلویزیون کې اونورو برخو باندې پوره بحث شوی دی.

۵، ۱- ویديويي کیسټ (نوار)

د تلویزیوني خپرونو لاسته راوړل له فني نظره د ویديويي کیسټ پرمخ یوه ډیره پیچلي پدیده دي. ولې خوشبختانه په دې برخه کې تجهیزاتو او امکاناتو په تدریج سره د زیات تکامل د اطمینان وړ کارولو په لحاظ اوس ساده شوي دي.

۵، ۲- د خپروني په تولید کې انعطاف

د یوې تلویزوني خپروني د لاسته روړولو لپاره څو طریقې وجود لري:

۱:- د خپروني مسلسل لاسته راوړنه: په نوموړې طریقې کې د خپروني پېښه پرته له وقفې څخه لاسته راوړل کیږي، څرنگه چې د اصلاحاتو او یا هم د نظر تجدید لپاره ډېره اندک اړتیاوي د تولید نه وروسته مرحله کې او یا د تدوین په مرحله کې سرته رسیږي.

۲- د خپروني د هرې برخې لاسته راوړل په جلا ډول: په دغې طريقي كې د هرې پيښې يا صحنې لاسته راوړل په مختلفو وختونوكې.

۳- د خپروني نا مسلسل لاسته راوړنه: د لنډو برداشتونو لاسته راوړل كله نما په نما حتما كولى شو د يوې صحنې د يوې برخې زړه قاب په قاب لاسته راوړو.

۴- د وخت د سیرتغییر: په دغې طريقي كې حركتونو په سريع، ورو، معكوس او ثابت ډول لاسته راوړل كيږي، او كله هم د تيرشوي وخت د بيان لپاره د خپروني لاسته راوړل په مقطع يعنې غوڅ شوي صورت سرته رسيږي، په زياترو تلويزيوني سازمانونوكې خپرونه ددو وېډيويي دستگاوو په واسطه لاسته راوړل كيږي يعنې په وېډيويي (V T R) كې لاسته راځى تر څو د فني مختلفو شكلونو د رامنځ ته كيدو په وخت كې په يوه دستگاه كې نمونه يې خپرونه وي. (۱:۲۴۵).

۵، ۳- د سټنډرډ سټونزه

سره له دې چې كولى شو صوتي سيگنالونه په مستقيم ډول د يوه صوتي مقناطيسي كيسټ (نوار) په اوږدوكې چې په معقول سرعت سره حركت كوي لاسته راوړو. ولې دا طريقه د لوړو فريكا نسونو په مورد كې د وېډيويي سيگنال د څپې طول مننونكي نه دي. نوپه دې وجه تنوع ابتكاري سيستمونه رامنځ ته شوي، چې په هغو كې وېډيويي څپې په (FM) سيگنال باندې بد ليږي د كيسټ په عرض كې د حركت پروخت كې لاسته راځى يعنې ضبط كيږي، په دغې طريقه كې د ليكلو سرعت ډېر لوړوي په داسې حال كې، چې د كيسټ سرعت نسبتاً كم وي.

لومړنى مقناطيسي لاسته راوړني يا ضبط (په څلور طريقو باندې) وه، چې د راډيو او تلويزيوني د مؤسساتوپه عنوان د تلويزيون د ضبط سټنډرډپه عنوان

خای پرخای شوي دي. سره له دې، ساده ترین وسائیل ارزانه او انتقالولو ته یې اړتیاوه نو په دې اساس د یوه بل سیستم طرحه د (د مار پیچې جارو وهلو) په نوم په مختلفو قالبونو کې پراختیا موندلې وه. نوموړو د ستگاوو د انتقال وړ لاسته راوړنه د کار د علومو په زیاتره برخو کې ځان ثابت کړی، ولې څلور باندې ثابت تجهیزات په ښه ډول تصویري کیفیت نلري تر دې اخوا سره له دې چې د تکنالوژۍ په پرمختګ سره ستندرد دوامداره تصویرونو دا امکان ممکن کړی دی، ولې نوموړي تجهیزات تر اوسه د اشکلاتو لرونکي دي او د ضبط طریقه یې (مارپیچې جارو وهنې) په طریقه د یوه عمومي قالب څخه تابع داري نه کوي. (۲:۲۴۵).

۵، ۴- د وید یو یې کیسټ پرمخ ضبطه

د وید یو یې کیسټ (نوار) پرمخ ضبطه کولی شو په لاندې توګه خلاصه کړو:

1- په بهترینو شرایطو کې، د وید یو یې کیسټې د اصلي وید یو یې تصویر څخه د تشخیص وړ دي.

2- د وید یو یې کیسټ پرمخ د ثبت په مرسته کولی شو خپرونه نندارې ته وړاندې کړو ځینې وختونه کولی شو چې د ضبط پروخت کې هم خپرونه تر نظر لاندې ولرو.

3- وید یو یې کیسټ کولی شو پاک کړو او دیوې خپرونې د ضبطه لپاره نور موارد هم د استفادې وړ ګرځي.

4- وید یو یې کیسټ کولی شو په زیات شمېر سره پرته د فاحش اخلال څخه د هغې په کیسټ کې تکثیر کړو.

5:- وید یو بی کیسټ کولی شو تدوین کړو، او د هغې نا رابلل شوي غیر اړینې برخې له خپروني څخه لرې کوو. د غه تغییرات د لو بغارو اجرا یو کیفیت ته بڼه والی ورکوي. د کیفیت په تدوین کې کولی شو اوږده مکتونه غیر اړینې برخې او پڅ یعنی ورو د اهنګ ضربات (د بهرني غو ځوالي) په مرسته اصلاح کړو.

د وید یو بی کیسټ تدوین په تصویري تداوم کې د خپروني تګ لوري (سیرکی) خورا زیات تاثیر لري.

6:- د وید یو بی کیسټ پرمخ د خپروني ضبطه د خپروني جوړوني امکان به وجود ولري، د خپروني محتوا کولی شو په مناسبو وختونو کې ضبطه او په مناسب وختونو کې خپره کړو.

7:- د کیسټ پرمخ ضبطه د تلویزونې کمرو کمبود جبران کوي لکه څرنګه چې کولی شو د جلا برخو د پیوند سره په خپرونه کې لازم تحریک رامنځ ته کوي

8:- د صحنې جوړوني ستونزې په هغه ځای کې او وخت کې حل کيږي.

9:- هر ډول بصري انعکاسات لکه (اکتروینکي منځګرتیا) کولی شو چې ضبط او بلا فاصله اړیایي کړو. ضبط شوي خپرونه کولی شو خپره کړو او نور عملونه ورباندې اجرا کړو.

10:- سینما یي فلمونه معمولاً د وید یو بی نوار پرمخ منتقل کيږي: د دې لپاره چې د لزوم پروخت کې ځانګړي عناوین هغې ته ورزیاتیږي، دهغې ویل په بله ژبه واړول شي، د نندارې بهترین ابعاد یعنی طول او عرض به د فلم د پردې د عرض له نسحو څخه لاسته راشي، موسیقي د صوتي ژباړو په واسطه به

صامت فلمونو ته ورزیاته شي، د فلمونو کمي لیدونکي نسخې دې محفوظې وساتل شي، او بالاخره سوپر فلمونه دتدوین کړي.

ویدیو یی کیست: ویدیو یی کیست داسې جوړه شوي وي چې د استفادې وړ ستندردونو سره مطابقت ولري، د دغو کیستو مختلف ډولونه یو د بل سره د تعویض وړ نه دي، مقناطیسي کیستي له مختلفو موادو څخه جوړې شوي دي له هغې جملې څخه اکسیدګاها، فزیک دی اکساید، کرو میوم او اکسید د اوسپنې لایي کبالت، گاما. (۱۴۶:۳).

1- څلور باندېه چارو وهنه

د وید یو یی ضبط په سیستم کې مقناطیسي کیست ۲ انچه (چې د ۲۸ سانتي متره سرعت په یوه ثانیه کې طی کوي) لوموړی د یوه پا کونکي څخه تیریری د غه هید پاک د کیست عرض مخکې له دې چې د هید مقناطیسي بټن راتیته شي روښانه کیري دغه څرخ د څلور ضبط شویو هیدونو د خپریدولرونکي دي.

د غه هید چې (۹۰) درجې په زاويي سره یو د بل څخه د د دی څرخ پر مخ قرار لري د کیست سره نښتي او د هغې په عرض کې یو شمېر موازي غاري د خپروني په ضبط باندې پیل کوی د لیکلو سرعت یی (۳۸۰۰ سانتي متره په خپرونه کې یا هم (۱۵۰۰ انچه ثانیه کې) هر غاره (۱۶) خط په تلویزني تصویر کې (۵۲۵) خط (امریکايي) او یا هم (۲۰) خطي برخه په سینما گانو کې (۶۲۵) خط (اروپايي) پو بنس کوي د هید یا کلکي د متناوب بدلون ضبط مسلسل وید یو یی سیګنال تضمینوي د ویدیويي غاري یا څنډې معمولاً نه شو کولی د ضبط پر وخت کې نظر لاندې ونیسو ولی وروسته له ضبط څخه کوي شو هغه ارزیايي کړو. نورې غاري یا څنډې د ویدیويي کیست چې د حاشیبي په طول کې د هغې د حرکت په وخت کې کیري.

پورتنی طرح بنایي چي و ډیډیوی هیډونه په مخالف جهت د غږ حرکت کوي، د ویم تصویر د کیسټ د غاړو یا ځنډو شکل رابنایي د ویديو هره څنډه (۱۶ یا ۲۰ خط تصویر ضبط کوي د کواد په سیستم کې دوه اصلاح شوي طریقې پکار وړل کيږي (دغږ ۱ څنډه د ۲ فرمان څنډه - د غږ د څنډي رمز د ویديو د څنډو کنترول)

د غږ څنډه:- د غږ دغه څنډه خپرونه په برکي نیسي ولو چې د غږ کیفیت ډیرد قناعت وړنه وي، د ځان ساتني په توگه منل یې محدود دي ځکه چې د غه برخي د نوار یا کیسټ په اوږدوکي چې غاښ لرونکي ترکیبا تو د رابنکته شویو غاړو لپاره رامنځ ته شوي قرار لري.

دکنترول څنډه:- د غه څنډه د هغو لیستونو سره چې د جارو وهلو د سرعت لپاره تثبیت شوي ضبط کوي کلگی د څرخ موټرونه د گود څرخ سره دقیقه همکاري کوي.

د فرمان څنډه:- د غه څنډي زیاتره د لیردونکو رمزونو لرونکي وي چې په الکترونيکي تدوین کې پکار وړل کيږي پرته له دې د غه څنډه کولی شي دوویمي صوتي څنډو په عنوان په نازل شوي کیفیت سره پکار یوړل شي.

د دغو دريو څنډو هره یوه کولی شي په خپله خوښه پاک کړو د لزوم په صورت کې مجدداً یا بیا هغه ضبط کړو. (۴:۱۴۶).

2- مارپیچي جارو وهل

په مار پیچي جارو وهلو کې، ویديو یې کیسټ د مبداء له حلقې څخه حرکت کوي او د یوې ثابت کلکي (هید) په واسطه (چې د کیسټ ټول عرض د ضبط پروخت کې پاکيږي) پر دې سر بېره د مارپیچ په مسیر کې د استوانې په شاه

وخواکې د (دجارو ووهني استوانه) څرخيږي. د دغې استوانې له سطحې څخه د ضبط هيد ویديويي برخې بهرته راځي کله چې د استوانې پورتنۍ برخه څرخيږي. نو هيد هم د هغې پر مخ څرخيږي او په موزون ډول د تيريدو پروخت کې په کيسټ (نوار) باندې فشار راوړي د هغې عرض جاروکوي.

د مار بيچي مسير لپاره او د کيسيت بي اعتباري، هيد د ویديويي څنډه ضبط کوي د کيسټ په پورتنۍ يا بنکتنۍ برخه کې حاشيه صوتي غاړې، د کنترول څنډه د فرمان څنډه ضبط کيږي، چې هغه بيا کولي شو په خپله خوښه پاک کړو.

د ویديو ضبط د ستگاوي د مار پچي سيستم په جارو وهلو سره په درې موروجو شکلونو سره وجود لري:

د (۳۶۰) مسيردرج (الفأ ياگاما) چې د يوه هيد څخه گټه اخلي اوپه هر گذارباتيريدوکې يو ميدان ضبط کوي دامگانيمه دايري مسير (۱۸۰) درجي، چې له دوو هيدونوڅخه ورڅخه گټه اخلي دکيسټ يا نوارپه هرځل تيريدو کې يوميدان ضبط کوي. د حرفوي مقناطيسي ضبط دستگاه د ضبط لپاره يوانچه (۲۵/۴ميليټره) د مارپچي جارو ووهني په سيستم سره دوه ستندرده معرفي شوي دي. (۵:۲۴۷).

د ستندرډول: - smpte-c: د پيوسټ ميدان څخه عبارت دي په دغه سيستم کې له يوه قطار څخه ۵يا۶څنډي دهر تلويزيوني ميدان ضبط لپاره گټه اخلي لکه څلور باندې سيستم د ویديويي هيد په نوبتي ډول بدليري ترڅو د ویديويي خروج پيوسټوالي تامين کړي. نموني يې لکه بي، سي، ان د الکترونيکي وسائيلودجورونکو شرکتونوله جملې څخه لکه (بوش، قرنزه، آي، وي، سي، اوفلېشن) دغه طريقه زياتي ښيگڼي لري. له هغې جملې څخه د ویديويي کيسټ ارزښت (برخلاف د هيدونو د بدلیدو ستونزه) او د وړوکي هيد سريع تره

استوانه، چې د سرعت له ثبات سره مرسته کوي او دستگاه انتقالوي. د پیوست حالت ضبط ځانګړي ګټې لري: ترهغي ځایه چې یو کامل ویدیويي میدان په هره څنډه یا غاړه کې د هغي ځای ناستي ګرځوي، د هیډ د څرخ څرخېدو د درېدلو امکان خلاصېدو لپاره د هماغې غاړې دوامداره جارو وهل د b په سټنډرډ ۱ انچي سره.

B_ چپ سټنډرډ: (د تفکیک شوي میدان قالب) دهیډ داستواني هره دوره پنځه ویدیويي غاړې (۵۲۵) خطه د میدان ۶ سیسټم) اویا ۶ غاړې (۶۲۵) خطه سیسټم ۵۰ میدان په یوه میدان کې ضبط کوي. د ۱۸۰ درجي کیسټ داستواني په شاوخوا کې څرخي (۵۰) ميلي متره قطر او ۱۵۰ دورې په ثانیه کې) د کیسټ سرعت ۳/۲۴ سانتي متره په ثانیه کې دي. دهیډ استوانه د دوو ویدیويي هیډونو او یو کنټرولي هیډ لرونکي دي. د کیسټ په اوږدو کې د غږ درې څنډې دوه څنډې یې د خپروني غږ لپاره او یوه څنډه یې د زماني رمز یا د فرمان څنډې لپاره ده ویدیويي FM د حاملو څپو په صورت کې ضبط کيږي. بڼي لورته د C ډوله سټنډرډ (د پیوست میدان قالب) په هرو دوو استوانو کې د ویدیويي څنډې یو نمبر هیډ میدان ضبط کوي په دوهم میدان کې شامل ۵/۲۶۲ څخه تر ۳۱۲ په یوه کامل تصویرخط تشکیلوي. د ۱۶ خط څخه دیوه میدان څخه تر ۱۵ خطه پوري د راتلونکي میدان څخه. دغه ویدیويي څنډه د ټولو تصویري اطلاعاتو لرونکي دي. داستواني په شاوخوا کې ۳۶۰ درجي هیډ څرخيږي (۱۳۵ ميلي متره قطر او ۱۶۰ دورې په ثانیه کې) د کیسټ سرعت ۲/۲۴ سانتي متره په ثانیه کې دي د هیډ استوانه د ۶ محلونو لرونکي دي. د ضبط او خپرېدو جلا هیډ د ویدیويي ټولو څنډو لپاره د کیسټ په اوږدو کې ۳ څنډې د غږ لپاره او ۲ څنډې د فرمان زماني رمز لپاره وجود لري نوډدي لپاره کولي شو یو میدان یو ثابت قاب دلنډ وخت لپاره ایجاد کړو داورد وخت لپاره کیسټ ته تاوان رسيږي. تردې هغي خوا

دکیسټ دخپړیدو پر وخت کې دسرعت تنظیم کیداشي یو شمېر کامل میدانونه دخپلي خوښې سرعت سره بیا ورغوي او په دې ترتیب ورو یا تیز حرکت دوخت په تېرېدو سره دتصویرقاب پرقاب حرکت تولیدوي دا ډول امکانات دضبط شوي کیسټ په وخت کې ډیر زیات ارزښت لري. په ضمن کې دوامداره خپریدل دضبط پر وخت کې او ارزیايي او دتصویرپایلي ته امکان ورکوي. دبل اړخه تفکیک شوي ضبط معمولا دمعمولي ضبط په صورت کې دخپړیدو وړ دي. هغه هم په هغه صورت کې چې یو شمېر هیډونه چې دیوه میدان ځنډي په ښه توګه بیا ورغوي دثابت قاب دلاسته راوړلو لپاره یا دورو حرکت لپاره باید دتصویري قاب ددیجیټل دحافظي څخه ګټه واخستل شي دغه وسیله کولي شي دیوه تصویري کامل قاب ویډیويي اطلاعات چې امکان لري په هر ساعت کې ولوستل شي په خپله حافظه کې وساتي. زیاتره د ویډیويي ضبط سیستمونه په مارپیچي سیستم جارو وښي سره د څلور باندي سیستمونو پرتله ذاتي ضعفونو لرونکی دي. لکه د اطلاعاتو اتلاف د هرې جارو په انتها کې او بصري اشتباهات د مختلفو دستګاوو په منځ کې د کیسټ (د اطلاعاتوپه تعقیب) کې ستونزي رامنځ ته کوي. دا چې په خپله دا ستونزي رفع شي (د اطلاعاتو د تعقیب څخه منظور دا دی چې دخپړیدو هیډ دقیقاًضبط شوي ځنډه تعقیب کړي) دغه ستونزي، د ضعیف تفکیک له قدرت سره د ویډیويي ضبط زیاتره دستګاوي په مارپیچي جارو وښي سره د باکیفیته دستګاوو په جمع کې په ستندرد سره خپریږي سره له دې، پرمختللي تکنالوژي پرمختګ کړي نو له دې کبله روبشانه سیستم شته دي.

۵، ۵- د ویدیو مقناطیسي صفحه (ویدیو ډیسک)

د مقناطیسي ویدیو دضبط د ستگاوو ویدیو دشنایي وسیله د خپروني د خپریدو لپاره د ورزشي خپرونو په منځ کې شوي ده. د دې د ستگاه د کار په وخت کې په دومداره توگه هره برخه له (۳۰) یا ۳۶ ثانیه خپروني ضبط کوي. (یوازې د خپروني تصویر) او مجدداً ضبط شوي برخي پا کوي او د وباره یا د بیا ځل لپاره دکیسټ په ضبط او خپریدو پیل کوي.

د ضبط عمل کولی شو بلا فاصله پیل یا متوقف کړو. د هغې خپروني برخه چې ضبط شوي دي.

په معمولي سرعت سره حرکت وکړي تند یا متغیر حرکت په معکوس ډول میدان په میدان یا په ثابت ډول د نمایش وړدي. په دې ترتیب ویدیو یې د ستگاه د یسک د ملاحظي وړ امکانات د یوې خپروني په تولید کې د کار گردان په واک کې ورکول کیري.

د دې ټولو سره سره لازم دي چې د نوموړي سیستم محدود یټونو ته هم اشاره وشي. کله چې پښه په سرعت سره فلم برداري کړي (په ثانیه کې ۶۴ قاب دخپروني) کله چې د هر تصویر قاب رڼا گوري د معمولي وخت ۱/۴۸ ثانیه) د ۱/۱۲۸ ثانیه ته راتیټیري په نتیجه کې جزئیات په دقیق حرکت سره ضبط کیري.

ولي تلویزون ذاتاً د تک سرعت یو سیستم دی. (۱/۳۰ یا ۱/۴۵ ثانیه) په دې اساس دتلویزیوني خپروني ثابت تصویردیوه قاب دپښي دصحنې حرکت په لیدل شوي بڼه مبهم بنکاره کوي. ډېره لنډه پښه (لکه دوالیال توپ چې چاودنه کوي) امکان لري د تلویزوني کمرې لپاره له هغې څخه سریع تروي. چې ضبط شي. له دې وجې اگر چې ویدیويي د ستگاه د یسک او ځینې د ویدیويي د ستگاه وي

ارايي ته قادري کړي يو سريع پيښه ده او حنا کولی شي هغه ثابته وساتي اما پکارنده چې انتظار اوباسي چې په داسې نماگانو کې د تصوير جزئيات کاملاً واضح وي او امکان لري د پيښې حرکت غوڅ شي يوازي د ضبط حرکاتو د لاسته راوړلو طريقه سريع د مناسبت ښکاره کيدو سره هماغه د فلمبر داری کمره د زيات سرعت سره دي. البته د فلمبردارۍ لپاره په (۶۴ تر ۱۰) سرعتونو د تصوير قاب په ثانيه کې ځانگړې کمري داستفادي وړ گرځي. (د فلمبر داری دوسائيلو په پرمختگ سره فلمبرداري په زياتو سرعتونو سره يعنې (۱۰۰۰۰) څخه تر (۸۰۰۰۰۰۰) تصوير قاب په ثانيه کې امکان لري).

نوري پکار وړني: د ويديو بي د ستگا سر بيره د ديسکت و ويديو بي د ستگاه د فوري خپرولو لپاره نور د استفادي وړ مواد هم د هغې پيدا کيږي.

۱: ويديو بي د يسک کولی شي يو شمېر انفرادي عکسونه (گرافيک يا د خپروني عناوين) چې د خپروني لپاره په ځانگړو و ختونو کې په سرعت سره دانتخاب وړوي ضبط کړي.

۲: په دې وسيله سره کولی شو بصري تير شوي وخت ښودني رابنکاره کړي يا بي منځ ته راوړي (د ساري په توگه که د يوې پيښې څخه په هر ساعت کې يو تصوير قاب ضبط کړو)

۳: د تصوير قاب ثابت کول د مشخص وخت لپاره.

۴: د تصويرونو قاب په قاب راټلوني د يوې په زړه پوري خپروني برابرول.

۵: ويديو بي صفحې: ويديو بي صفحو کې خپروني تصوير او غږ شامل دي.

د متفا وتو ميكا نيزمونو لرونكي دي له دي جملې څخه ميخانيكي بهير د الكترونيكي رڼا د ظرفيت لرونكي دي يوازې اماده شوي مواد د نمايش لپاره دي.

د غه صفحي له تر اوسه د تلویزوني خپرونو د مصارفو لپاره په ځا نگرې تو گه موجود انځورونه په کتاب تونونو کې د پام لرنې وړ نه دي گر ځيدلي ولي له بل طرفه کولی شو (۵۰۰۰۰) مختلف انځورونه په يوه ويديو يي صفحه کې ضبط او د خيره کړو (يوه ويديو يي ۳۰ د قيقه يي صفحه).

پر دي اساس کولی شو گمان وکړو، چې دغه وسيله څومره بي شمېره امکانات په خپله ځان کې لري. (۷:۲۵۰).

۵، ۶- د ويديويي کيسټ قالبونه

ويديو يي کيسټونه په حلقي بڼه کارترېج او نقصان موجود دي په دي وروستيو کې دوه ډوله يعنې کارترېج او کاسټ يا کمبود په تړلو قوطيو کې دي او دهغي اسيب يا ضرر رسول ډير اندک دي. د جارو وهلو څلور باندې سيستمونه او مارپيچ د دغه کيسټو په ډولونو کې د استفادي وړ دي.

و لو چې د څلور باندې و ويديويي کيسټو اندازه ستندرد شوي دي. (کواد-۱ اوکواد ۲) اما د مار پيچي جارو وهنې سيستمونه مختلف ډولونه لري. دا موضوع د دي باعث گرځي، چې د کيسټ بد ليدو قابليت د څلور باندې سيستمونو محدود شي. په کلي توگه، ويديويي کيسټې (نوارونه عرض لرونکي دي او د زيات سرعت ته مناسبي دي له اقتصادي نظره گټورې ندي او په فضا کې د زياتې ساتنې لپاره اړتيا لري.

د کارتچونو کمبود په ځانگړي توگه د لنډ وخت خپرونو لپاره لکه تجارتي خپرتياوي اطلاعات اطلاعاتي مطالب مناسب دي. د ویديويي کيسټ د تدوين په ځني سيستمونو کې د تصوير موادو د کيسټود موقت ساتنې لپاره گټه اخيستل کيږي تر څو وروسته د غه مواد غوره شي او په خپرونه کې پکار يووړل شي.

تجارتي خبر تيا وي، چې د مستند فلم په صورت کې له کمبود سره (۳) انچه منتقل کيږي تر څو د هغه حمل او نقل ساده وي. د دغو وسايلو ځانگړي طرحي کولی شو په ۲۴ غوره شويو خپرونو د نندارې د فوري نندارې د لاس رسې لپاره په اتومات يا نيمه اتومات ډکه کړي. فشاري کار تريجونه د غه اعمال سرته رسوي: د تصويرونو په منځ کې کينودلو او اتومات لومړني کست په اتومات توگه بيرته راگرځيدل د کيسټ په انتها کې حرکت شاه ته سريع ترڅو غوره شوي خپريدل، د کيسټ واپس يا بيرته راگرځيدل د تعين شوي وخت په پای کې، او د هغې کنټرول له ليري لارې څخه. (۸: ۲۵۱).

۵، ۷- د ویديويي کيسټ تدوين

د کار کاردان موخه د کيسټ پرمخ د ټولې خپرونې مسلسل ضبطه وي او هر ډول تصوير انتقال دتصويرونو د ترکيبي ميز پرمخ د ضبطه په وخت کې سرته ورسوي او بيا وروسته د خپرونه په هماغه صورت تکثير کړي. نوربه د ویديو بي کيسټ تدوين ته اړتيا نوي ولي له بل طرفه کولی شو د اکثره خپرونو کيفيت د محدود برداشتونوپه مرسته د هغو تغيراتو په واسطه چې اشکالات تصحيح کوي او د نا مناسبو تصويرو ځای پرځای کولو ته بنوالی وربښي. په دې اساس که چيرته کار گردان د ټولې خپرونې په دوباره يا مجدد ضبطه ته مایل ياليوال نوي د ویديو بي کيسټ تدوين د توليد څخه وروسته مرحلې ته اړتيا پيداکوي.

په تلویزوني لویوسازمنونوکی، د وید یو یی کیسټ تدوین د حرفوي تدوینگر په واسطه صورت مومي په زیاتره وختونوکی نوموړی شخص د ثبت شوي کیسټ سره سروکار لري چې پخپله د ضبط پر وخت کې تر یو حده تدوین شوي دي.

د نوموړي تدوینگر اصلي دنده د معمولي تدوین دوام دي د نا رابلل شویوبرخو د ثانوي برداشتونو منځکړیتوب په خپرونه کې، د صحنو د ترتیب بیارغونه د داستاني خپرونو تگ لوری پر بنسټ د صحنو د کوچني کول په صحنو کې د بهر غوڅو شوو نماگانو منځکړ توب د غیر اخلاقي نماگانو بیلول. په دې ترتیب د وید یو یی تدوینگر دنده د متفاوتو فلمونو تدوین دي د فلم تدوینگر د ډیر جلا بر د اشنونو په اساس په لنډه توگه د صحنې دوامداره تداوم د ستونزو او د مختلفو پېښو سره مخامخ دي سره له دې د حساسو پېچلو امکاناتو او وسائیلو په راپیداکیسو سره ویدویي تدوینگر هم کولی شي په دې صورت، چې یو فلم تدوین کیري ویدویي کیسټ تدوین کړی. (۹:۲۵۱).

۵، ۸- فزیکي تدوین

ولو چې د یوه وید یو یی کیسټ فزیکي غوڅول او د دوو نوارونو د بر خو د نښلول یو د بل سره امکان لري ولي مطلوب عمل نه دي. څلور باندې سیستمونه په ضبط کې فزیکي تدوین او دوید یو یی کیسټ وخت نیول د خپرونې اشکال نه تولیدوي. اما په مار پېچي سیستم کې د ضبط یو څانگه لیرې غوڅوالی یا مایل غوڅول څنډې قطع کوي.

او په خپل بهترین و وضعیت کې نا منحرفه پایله (یا د تصویر پیوند) به ایجاد کړي د وید کیسټ فزیکي غوڅول د کیسټ عمر لنډوي او امکان لري د خپریدو پر وخت کې د ضبط د دستگاه هیډ ته زیان یعنی ضرور ورسوي.

داسي طريقه د خپروني پر غږ باندې هم تاثير غورزوي او د غږ څخه د تصوير د بدلېدو باعث گرځي. د ويډ يوېي کيسټ د څنډو د غږ دقيق غو څول کولی شو له هغې څخه جداکړو او بيا وروسته د تد وين شوي ويډيوېي کيسټ ورزياته کړو فزيکي تدوين ديوي طريقې د عنوان سره په اضطراري حالت کې پکارورل کيږي (۱۰:۲۵۲).

۵، ۹- الکترونيکي تدوين

الکترونيکي تدوين عبارت دی د مجدد يا دوباره ضبط له بهير څخه داسي تدوين کولی شو د خپروني د برابرولو په مرحلو کې د توليد څخه وروسته اجرا کړو.

د خپروني د برابرولو په جريان کې تدوين: په دغې طريقه کې هرډول مجدد يا دوباره تغييرات يا برداشت د خپروني د ضبط پروخت کې صورت مومي او نا مناسب تصويري مواد د هغې ځای ناستی کيږي. هماغې لومړني اصلي کيسټ د عمل نتيجه به وي، چې د خپرولو لپاره آماده دي. دخپروني په جريان کې تدوين. په دغه طريقه کې ټول تصويري او غږيزتوکي په خپله خوښه ترتيب اوضبط کيږي او نارابلل شوي دنظر وړ فعلونه دويډيوېي کيسټ پرمخ ځاي پر ځاي کيږي. بيا وروسته دتدوين په مرحله کې دارتيا وړ برخي غوره کيږي. او دناسب تصوير په انتقال سره يوپه بل پسي ځاي په ځاي کيږي. (اصلي کيسټ ديوي خپرېدونکي دستگاه په واسطه اوبله دستگاه دتدوينگر په خوښه ضبط کيږي) د دغه بهير پيچلتيا د ملاحظي وړ ډول باندې په ساده گي سره دا دوسايلوېا تجهيزاتوپه لاس رسي پوري اړه لري. پراخه تدوين د توليد نه وروسته زيات وخت ته اړتيا لري. اوسايلو اوکافي مهارتونو ته اړتيا لري. نوله دي کبله معمولاً دامکان په صورت کې زياتره تصويري انتشارات دخپروني د ضبط په جريان کې د تصويرونو د ترکيب د ميز په مرسته سرته رسيږي. اوبيا

دضبط په مرسته دتدوین دعیبونو نه یو دا دی، چې لاسته راغلي خپرونه نازل شوي تصویر کیفیت نه نظر اصلي کیست اصلي کیست برخمنده. داځکه چې دکیست دتکتیر په مرحله کې اختلالات منځ ته راځي. زیاتره تلویزیوني سازمانونه کونښن کوي چې یو ویډیويي کیست دتکتیرڅخه دتدوین په وخت کې د۳خلونه زیات ډډه وشي. د ویډیويي د ضبط د تجروبي طریقې زیاته اومیدواري دراتلونکي لپاره جلب کړي دي. داځکه داطریقه کولي شي د۲۸۱نمونه په داسي ډول ضبط کړي چې په کيفي لحاظ داصلي کیست سره کاملاً ورته والي ولري. دویډیويي کیست دستري خپروني دضبط اندازه دوه انچه دکوچني اندازي پرمخ یوپر دوه انچه دخپروني دتصویري کیفیت د را کمېدو سبب گرځي، په داسي حال کې د دغي عکسعمل يعني د خپروني ضبط د کوچنی اندازي کیست د لوی کیست پرمخ لږوما داسي نه دي. ورته ډولونه دفلم دتکتیر په وخت کې رامنځ ته کيږي، لکه څنگه چې دیوه فلم نمونه په خپله ډبل فلم نمونه دي په رنگ او دانه کیدو کې دتصویرداختلالاتواو راکمیدو سبب گرځي اودغه بڼي نشو کولي چې اصلاح یې کرو دغه حالت په ځانگړي توگه بڼکاره کيږي چې ارشيفي فلمونو یوه نمونه د گټې اخیستنې لپاره په خپرونه کې چاپه وي. (۲۵۲:۱۱).

۵، ۱۰- د الکترونيکي غوڅولو په استفادي سره لاسی تدوین

څلور باندي مقناطیسي ضبط د ستگاوي او د مارپيچي ویډیو یي ضبط دستگاوه وی د ویډیو یی نوار د تدوین د تجهیزاتو سره د الکترونيکي غو څولو امکان برابروي. په دغه بهیر کې هغه کیست چې کیدی شي د تدوین عمل ورباندي تر سره شي خپریږي د الکترونيکي اړتیا وړ غوڅه شوي نقط کې د تکمي په فشار سره پیوند د خپریدو له حالت څخه د ضبط حالت ته کلیک کيږي، په د غي عمل سره نوي او جدید صوتي او تصویری مواد د همغې کیست پرمخ ضبط کيږي. د

دغي عمل د سرته رسيدو لپاره د ضبط دستگاه بايد خپل ثابت او معمول سرعت ته رسيد لي وي. که د غه طريقه د ويديو يي ضبطه د دستگاه سره معمولي سرته ورسيري لاسته راغلي نتيجه معمولاً د تصوير شديد ماتوالی به د تدوين په نقطه کې رابنکاره کړي. د الکترونيکي تدوين دوه شکله ډير رواج لري.

۱- د پيوند طريقه: په د غي طريقي کې د غږ او ويديو په ضبطه سره د تصويري موادو د کنترول غاړه باندي جديد غږ د موجودو نماگانو په انتها کې ورزياتيږي.

۲- د منځکړی تدوين طريقه: په د غه طريقه کې د غږيزو او تصويري نويو موادو برخه په داخل دڅپرکی کې ضبط کيږي او موجود کيښودل کيږي فقط يواځي يوه برخه دهغي څپرکی لري کوي. په واقعيت کې دتصوير او غږ دځاي ناستي کيږي. اودکنترول دغاري ټاکلي وخت پاتي کيږي. ترهغي ځايه چې دهيدونو پاکوونکي اوضبط دفزيکي نظره ځاي پر ځاي کيږي کله چې کومه برخه دويديو يي هيډونو پر منځ کې حرکت کوي او يو څه موده وروسته دپاتي کيدو پر وخت کې رامنځ ته کيږي. چې په څلور باندی سيستمونو کې نوموړي موضوع دالکترونيکي تدوين په اوردو کې دضبط دسويچ وهلو نه مخکي دکيست پاکه ول جبرانه وي. دکرو غاړو په مارپيچي سيستم کې ستونزي په تدوين کې رامنځ ته کيږي. دپاکيدو يو متحرک هيد دپاکولو دمراحلو دبرابرولو لپاره دپيوند دقطعي سره په کار ورل کيږي. او پرته له هغي به دزياتو تصويري موادو ضبط په مخکينو تصويرونو باندي دتامل وړ الگوگاني دپيوند په غوڅ شوي ځاي کې منځته راوړي (پيوند مواد) حتاً امکان لري دابول پيوند دغږ دکنترول دغاري په مداخلې باندي بدل شي. (۱۲:۲۵۳).

د کنترول د ځنډې اضافه کول (په مارپیچي سیستم کې) :- کله کله مارپیچي ضبط دستگاه په ضبط باندې مصروفه وي دهغي داخلي مدارونه ځانگړي وخت د سرعت د ثبات لپاره هغه موټرونه تولیدوي نوموړې ځانگړې وخت په دوامداره توگه دکنترول په غاړو ضبط کيږي په دغي عمل سره دموتږ ثابت اوپایدار سرعت عمل دمقنطیسي کيسټ دخپریدو په وخت کې تضمینیر، څرنگه چې تداخل په دغه ځانگړو وختونو کې صورت ومومي نو دتصویر ثبات په هغي وخت کې متزلزل کيږي سره لدې که داصلي کيسټ پرمخ مواد ضبط شي (دپیوند طریقې) دویډیويي ضبط دستگاه کومه چې دتدوین لپاره په کار وړل کيږي معمولا نوي ځانگړي وختونه د تصویر اونوي صوتي موادو لپاره ایجاد وي. اوپه دي دلیل چې دتدوین عمل معمولا ددریلو په لاره اچونه د ویډیويي دستگاه په ضبط کې شاملیږي دا ډول موضوع کيږي نوي ځانگړي وختونه د تصویر د قاب په مقطع کې د خطونو را نریدل مشاهده کيږي ددي ستونزي د حل کولو لپاره د مارپیچي ویډیويي ضبط دستگاه پرمخ دتدوین عمل پیل اوپا دتدوین وسایل په دواړو طریقو کې پیون یا منځگړیتوب دتشي یا خالی کيسټ پرمخ ددوامداره کنترول په ځنډه باندې ضبط کوي. بیا وروسته دنماگانو په مرسته تدوین دنځگړیتوب کلی باندې دویډیويي ضبط دستگاه سرته رسیري، داځکه چې دغه کلی په موجودو وختونو سره دکنترول ځنډوته زیان نه رسوي. اودکنترول ځنډه نه چټلیږي او هر اړخیزه ثبات حفظ کيږي.

۵، ۱۱- د تدوین تنظیمونکی

د اصلی خپریدونکي ویډیويي کيسټ په پیوند کې دقطعه کیدو له پیدا کیدونه را وروسته دخپریدونکي دستگاه پر مخ پکارده چې دخپریدو اوضبط دستگاوې په داسي ډول تنظیم شي چې دغږ او تصویر پیوند په تعین شوي مقطع کې همزمان

په لار واچول شي او دلازم ثبات اوسرعت لرونکي وي. دتدوين دتنظيم کيدو عمليات په اتومات ډول سرته رسيري دضبط شوي معين وخت تنظيمونکي کنټرول شوي غاري (اوپا دوخت درمزسيگنال سمت قطع شوي ځاي ته دنظر ور وگني او عمليات دهغه وخت په اساس زمان بندي شي په دغه عمل سره کولي شو دازيايي په موخه يي په ازمايشي ډول يي سرته ورسودويديويي خپرونو دستگاه په اتومات ډول خپلي لومړني موضوع ته بيرته راگرځي توقف کوي. اوبيا په لار اچول کيږي تر څو په ځانگړي نقطه کې غوڅول سرته ورسيري که چيرته يي پايله مثبت اورضايت بخشه وي اويا دنملو ور وي. دعملياتو تنظيمونکي تکراروي او واقعي عوڅونه سرته رسوي. دغه سيستم نسبتاً دقيق دي اختلاف (۲څخه تر ۵قابه) ولی دا يو عيب لري داځکه امکان لري، چې پيوند سطحه دعملياتو په جريان کې ځاي پر ځاي اويا هم ورک شي په داسي حال کې چې دوخت رمز په دقيقو طريقو کې داسي حالت کې منځته نه راځي. (۱۳:۱۵۴).

۵، ۱۲- د زماني رمزيه استفادي سره تدوين

د الکترونيکي تدوين پيچلي سيستمونه د زماني رمز له سيستم يا د تصويري قاب ديډيټال سيستم څخه استفاده کوي دغه حالت په عمل کې عبارت دی دثبت له واقعي وخت څخه يا د ديډيټال ساعت چې ۲۴ ساعته دي، چې د قيقاً رابنا يي د ويډيي کيسټ هره برخه د وخت په درجې سره ضبطه کيږي. نوموړي اطلاعات د کيسټ د فرمان په څنډو کې حفظ کيږي، د ۴ کروبو اعدادو په صورت کې چې عبارت دي له: ساعت، دقيقه، انيه او د تصوير قاب.

د اړتيا په صورت کې کولی شو د وخت رمزونه د ضبط نه مخکې يا وروسته مرجع خپرونه د مقاطع په عنوان ويډيويي کيسټ پرمخ ضبط کوو. اما څرنگه،

چي د غه زماني رمز د خپروني د ضبطه په جريان كي د كيسټ پرمخ خا پرخاي كيږي كولي شو د زماني رهنما په عنوان دلاندينيو موادو لپاره پكار ويورل شي: د پيښي د پيښيدو وخت. د هغي وخت، باقي وخت او تيرشوي وخت، په ضمن كي د راتلونكي تدوين لپاره وخت مشخص كړو، د ساري په توگه كارگردان وايي، چي (مونږ هغه بر داشت، كوم چي په ۲۵-۳۰-۱۵- ساعت كي ضبط شوي دي د ۱۰-۲۰-۱۵- ساعت د برداشت پرخادي يي پكار وړو) (۲۵۵:۴۰).

۵، ۱۳- د پيوند مقاطع ته د فوري لاس رسي په مرسته تدوين

د وخت د زماني رمز معين وخت مهم او زيات برجسته دي كله، چي انفرادي قابونه په يوه خپرونه كي ځانگړي كوو. (حتا كه خپرونه په مختلفو ورځو كي هم ثبت شوي وي. البته دمعين رمز خپرونه په مختلفو كيسټونو كي لري) د دغو رمزونو موقعيتونه كولي شو، چي د الكترونيكي حافظي سيستم ته يي وسپارو تر څو كمپيوټري كنټرول كونكي ويډيويي ضبط دستگاه رهنمايي كړي او په دي وسيله وكولي شي فوراً دارتيا وړ هيډي نقطي ته په خپرونه كي دبيا كتنې لپاره دفرمان وركولو برخه دغوڅولو دمقاطع غوره كيدل او نورو ته لاس رسي ومومو په دي اساس شاخص رمز كولي شو د غوڅ شوي شاخص په عنوان پكار يوسو يا هغه داسي تنظيم كړو چي تدوين په اتومات ډول د كار گردان په د ستورو سره سرته ورسيري او خپرونه د تصوير تداوم سره له داستاني نظره ارايه كړي (۲۵۵:۱۴).

۵، ۱۴- د غير مستقيم تدوين فنون

د خپرونو د تدوين د طريقو څخه يوه دادی، چي په لاس كي لرلو يا داشتنه چي د ضبط په وخت كي اخيستل شويو خپرونه بياوكنل شي او هغه د يا داشتنو او

کمیوتا توپر اساس تدوین کړي او تدوین شوي کیسټ لاسته راوړي اصلي تدوین شوی کیسټ اما د مستقیم تدوین طریقه د انساني تیرو او امکاناتو غوښتل د یو څه وخت لپاره د ملاحظې وړدي (۱۵:۲۵۵) تصویرونه شته.

د دې ستونزي داقتصادي لارې حل عبارت دي:داصلي خپروني نموني ضبط (دضبط په جریان کې دکیسټ تکثیر) درمز دټولو شاخصونو سره دمارپیچي ویدیويي د ضبط دستگاه پرمخ دحمل وړ دي بیا وروسته په فارغ وخت کې کارگردان کولي شي کیسټ بیا وگوري او یا درمزي شاخصونو په کار وړني سره دتلویزیون صفحي پر مخ را ظاهریري. دمتناوي برداشتونو په مورد کې دپیوند دقیقه مقاطع او دانقالاتو په ډول باندي تصمیم نیسي (غېر مستقیم تدوین) په راتلونکو فرصتونو کې دا مقاطع دویډیويي کیسټ تدوین گر له رمز سره مرسته کوي ترڅو اصلي کیسټ دکارگردان دغوښتنو په اساس تدوین کړي. دمقناطیسي ضبط کمپیوتري دستگاه د رمز شاخصونه خوړل شوي وي په اتومات ډول دتدوین عمل سرته رسوي.

دثابت قاب ستونزه:څرنګه چې زماني رمز دغیر مستقیم تدوین په طریقه ګټه اخیستلو لپاره دمارپیچي ویدیويي ضبط کیسټ دفرمان پرڅنډه کیښودل شوي دتصویرقاب ثابتولو پر وخت کې دپېښي تشخیص کول به ستونزمن کاروي په داسې شرایطو کې دخپريدلو دستگاه هیډ دیوه ثابت کیسټ پر مخ حرکت او په دوامداره توګه تصویری اطلاعات لولي، ولي دفرمان څنډه چې دکیسټ په اوږدو کې قرار لري دزماني رمز لرونکي دي حرکت نکوي او په دي لحاظ درمز برخه نه ظاهریري په دي لحاظ نوري طریقي دتصویري قاب دتشخیص لپاره توسعه موندلې دي. دساري په توګه ځیني ددغوطریقو دکیسټ دڅنډو معین وخت څنډي کنټرول دکیسټ شمیرې اودغې عمل سره دتصویرقاب ځای تعینوي دغه طریقه نسب زماني رمز موخي ته ساده وي.

۵، ۱۵- د کمپیوټري ویدیويي ضبط د ستگاوي

په پېچلو کامپیوټري وسایلو کې د ویدیو یی کیسټ تدوین، تدوینگر کولی شي د کیسټ ځینې برخې (غږ او تصویر) مخکې د کار تر یخ کیسټ په یو شمېر د کا سټ پرمخ او یا هم په ویدیو یی صفحه باندې پیاده کړي دغه جلا برخې او هغه وسیله چې یواځې د پیوند دمقاطع اودتصمیم نیوني لپاره او دتدوین دپکار وړني لپاره په کار وړل کيږي په هر سرعت سره مخکې او شاته حرکت کوي او دقاب دثابټولو امکانات په هغو کې وجود لري. ابتدا او انتها دمقاطع چې کېدای شي یو دبل سره وصل شي همزمان په دوومنتورونو کې دلیدلو وړ دي دکمپیوټر په اړه دتدوین څرانگوالي په اړه اړوند دستورونه چې د ویدیويي ضبط دستگاوي یی کنټرولوي خوړل شوي او دغه کمپیوټرونه ټوله خپرونه ددستورونو په اساس تدوینه وي دتصویر انتقالات لکه غوڅول، دتصویرونو تیریدل، پیدا او ورکیدل، اوهمدارنگه دنماگانو تیریدل، خپرونه کې ددې دستگاه له طاقت اوتوانایي څخه دي.

۵، ۱۶- د غږ تدوین

د کیسټ په صوتي څنډه کې جز یی تغیرات کولی شو د اصلي کیسټ د تدوین پروخت کې سرته ورسوو، ولې څرنگه، چې د خپروني په غږ کې پراخه تغیرات د نظر وړوي د ساري په توگه. د موسیقي زیاتول په صوتي اثارو، د لوبغاړو د ویناو همغږي کول وروسته له ضبطه او نوارو څخه د تدوین د جلا سرته رسولو بهترینه طریقه غږ دی. وروسته د لازمو تغیراتو څخه په غږ کې خپرونه کولی شي چې اصلاح شوي صوتي څنډي د تدوین شوي کیسټ پرمخ ضبطه کړي. د دغو عملیاتو د سرته رسولو لپاره دزیاتره گمانې د څو څنډو صوتي ضبطه له دستگاوو څخه استفاده کيږي، چې له دې سره جفت د اصلي

رمز برخه د خای د تشخیص لپاره او د تصویر سره د همغږي کولو لپاره د یوې ځنډې پرمخ پخپله انتقالیږي د صوتي کیسټ اړول و یډیو یې اصلي کیسټ ته کولی شو د مارپیچي ویديو یې ضبطه د ستگاوي د یو وخت مرجع په عنوان د رمز له شاخصي یا برخي څخه استفاده کيږي. (۲۵۶:۱۶).

۵، ۱۷- په تلویزیون کې گرافیک

گرافیک هغه هنردی، په چاپي، تصویري په لیکلو صورتونو خالص طراحی، بڼکاره کیدل تقریباً په ټولو تلویزیوني خپرو نو کې پیدا کيږي. د دغې هنر متنوع شکلونه په تلویزیون او فلم جوړونه کې عبارت دي له: د خپرونو د عنوانونو طرح. تزیني تصویرونه، توضیحي جدولونه، نقشي، بڼکاره کیدل او نور. . . . (۲۵۹:۱۷)

۵، ۱۸- د خپروني د عنوان جوړوني موخه

د خپروني پیل عنوانونه دهغې د حالت او سبک بڼکاروندوي دي. د زميني ډول د هغې رنگ اندازه او

د عنوانونو د حروفو ډول د خپروني لپاره مخکې طرح دی.

له ټولو مهمه دا چې عنوان جوړونه باید د خپروني له محتوا سره تناسب ولري. بڼه عنوان جوړه نه د لیدونکو د جلبولو لپاره موثردی. د هغه د خبریدلو او د احساساتو تحریکونکی دي د خپروني عنوانونه پکارنده، چې له حده زیات تزیني وي او یا هم له بل طرف مهم سبک ولري. عنوان جوړونه باید پرته له گډوډي څخه وي او خپل انسجام او یوه لاس والي حفظ کړي تیت پرک نوي د تصویري قاب په شاه و خواکي محوه یا نابوده نه شي.

۵، ۱۹- د فهم وړ کیدل

د اطلاعاتو د انتقال لپاره حروف بندي د لیدونکو لپاره دي. که ویی نشو کړلی، چې هغه په سرعت او راحت باندي ولولی نوپه دي برخه کې یې ماته خورلي دي د گرافیک د هر جز لوستل د هغې صفایې په اندازه او د غه راتلونکي د زميني په تضاد مندي پوري اړه لري. د حروف بندي اندازي د ۱۰/۱۰څخه تر ۱/۲۵ وروکي دي ارتفاع (عرض) د بصري جاذبې څخه خالي دي په کلي توگه حروف بندي مکمله او قوي وي نه دا چې ضعیفه اوماتونکي وي بڼه دا ده، چې پورته د نازکو او باریکو خطونو او ښکته د حروفو د سیورو څخه ډډه وشي دا ډول گرافیکي جزیات یا په تصویر کې مخوه کيږي او یا په نا خوښه ډول د تصویر په اجادلوکي هڅه کوي. له بل طرفه، هغه حروف چې ډیر لنډ وي خپله بڼه یا شکل له لاسه ورکوي په ځانگړي توگه که چیرته په حک شوي يعني کیندل شوي حروف یا د هغوي څنډې باید برجسته شي.

کوبښ وکړي په عنوان بندي کې موجود اطلاعات په خپل حداقل کې حفظ کړي. يعني ښې ابعاد یې ۴ پر ۳ وي.

۱- د دې لپاره چې گرافیکي تصاویر د تلویزیون ني تصویر د قاب له شکل سره برابر وي باید طول، عرض، او ارتفاع وي پورتنی طرح د طول او ارتفاع نسبي ابعاد راښایی: که د یوي لوحی طول ۱۲ واحد وي نو ارتفاع یی باید، چې ۹ واحد وي (۲) تلویزوني اخذوکي د څنډو د غوڅولو، گرافیکي اطلاعاتو باید د عنوان بندي په ښي یا راسته برخه کې قرار ولري.

متنوع زمینه ورسره ملگري دي. هغه تصویر، چې (د لیکلو اطلاعاتو څخه) پک شوي وي د زیاترو لیدونکو لپاره ډیر ستري کیدونکي دي. افراد د سریع عنوانونو لو ستلو څخه په ساده کي سره بي زاره يعني لاس په سرکيږي. لیکلی

اطلاعات تر هغي وخته د تلویزیون پر صفحه وساتي، چي دوه ځلي ولوستل شي او ترڅو هغه لټ لوستونکی د غه اطلاعات تعقیب کړي.

څرنگه چي د وياند په دلیل د خپروني متن، چي د تلویزون پر صفحي راښکاره شوي دي لولي یی، د هغي له صحت او درستي څخه اطمینان حاصل کړي (۱۸:۲۶۰).

۵، ۲۰- د عنوانونو (زمینه) یا ټکرونه: بگراوند:

دا چي ساده متن یا بگراوند په عنوان باندې مثبت تاثیر اچوي او یا هغه ته د مړه یا بي حالت انعکاس ورکوي دا (کامل) په موقعیت او شرایطو پورې اړه لري تزیني متن یا بگروند ځانگړي بافت (اوبدل) یا جلا طرحي کولی شي بصري جاذبي ته زیاتوالی ور و بښي یا هم مبهمه او مغشوش کونکي وي. د څورنگه زمینو پرمخ حروف بندي او د هغو لوستل تر یوه حده ستونزمن کوي. که چیرته عنوانو نه د نماگانو پرمخ واخیستل شی او د ستودیو نه یې بهر ځای پرځای کوي. (خیا باني صحنه) امکان لري، چي د اطلاعاتو د موندلو لپاره سترگي د ستونزو سره مخامخ شي او یا هم پاملرنه د حروف بندي زميني بگراوندونو ته ورجلب کړي.

په زیاترو مواردو کې، دغټو حروفو په مرسته د روښانه رنگما یو پرمخ (سپینه یا ژیره) او د ځانگړو حاشیو (تور) د کلمو لو ستل بهتره کیږي. اما ځینی ساده عنوان بندي د ځیني ظاهري رنگونو په اړه په ظاهره به مبهم وي. (قرمزي دشنه پرمخ یا قرمزي د ایرو رنگی پرمخ) په تلویزون کې تک فام هغه وخت چي د حروف بندي ایرو رنگي درجي دبگراوند یا زميني سره یورنگ وي.

د یوې کلي قاعدې په عنوان، د حروف له وړاندې کولو پرزمینویا بگراوندونو باندې رنگما یی ته ورته یا هم د چاپی مواد څخه ډډه وکړي. (د ساري په توگه

(د ورځپاڼې پرمخ د عنوانونو جوړېدل) ولو چې د غه موضوع (بنکاره) په نظر کې راځي ولي د هغې پریمانه نموني تر اوسه لیدل کېږي.

حروف بندي په روښانه به ساده وي دټنگو رنگونو څخه، اومتن په نري يا خنثي رنگ سره به بهتره وي دمسير گړخوونکي څخه که چېرته حروف بندي په تور متن تصوير اخيستي باندي وي دري بعدي يا دري روخه راښکاريږي. پرته دهغي بهترينه طريقه په دي برخه کې دتور متن پر مخ سپين الکتروني حروف دي، يا په فلم کې دحروفو سوځيدلو طريقه دنقاب ايښودني په مرسته تورحروف بندي نشو کولي دتورمتن پرمخ دوه برابره (برهم ښودل) وښايو. که دخپروني دعنوان لوحه بندي ستره وي کولي شو دهغي شاته لري نما ونيسو ياپرته داضافي ساحو له واريډولو څخه دتصوير نقاب اطراف تنظيم کړو په همدې ترتيب دخپروني دعنوانونو لوحه چې کېدای شي دخپروني په تصوير باندي حک (کندل) شي عموماً سپين حروف بندي په ابي متن باندي دابي رنگه ورقوځاي پر ځاي کول چې ستري وي دتنظيم وړ دي دشفافو پلاستيکي ورقو څخه (سپينه معدني تيغه) هم کولي شو دعنوان بندي لپاره گټه واخلو او بيا وروسته هغه په گرافيکي متن باندي ځاي پرځاي کړو ولي په دغه طريقه کې درنا دځلاگانو خطر له سپيني تيگي څخه شته. ولو چې دوربين کولي شي چې دنښيني پرمخ دعنوانو جوړوني چې دمخکې متن (ددوربين شاته) ځاي پرځاي دي تصوير برداري وکړ. اما عموماً دمېدان ژوره چې دهغي څخه محدوده دي چې مخکې متن (عنوانونه) اوتوله صحنه چې کاملاً ښکاريډوکي نيسي په داسي حال کې چې ددي طريقي داجرا دپاره به اړ يو چې دنښيني پرمخ دعنوان جوړوني دصحنې دپيښې سره دښکارېدو تغير ولري اوبيا ورنه تير شي. (۲۶۱:۱۸).

۵، ۲۱- د حروف بندي ډولونه

څرنگه، چې معمولاً حروف بندي د خپرونې په عنوانونو کې جدي نه نيول کيږي، ولي بايد پاملرنه ورته وکړو چې بې تناسب عنوان بندي، بې سلیقي او غیر حرفي يې د خپرونې د بریا څخه راکموي. نني طریقی او امکانات د مناسب عنوان بندي لپاره او متنوع امکانات وجود لري.

۱- غمجن اړول شوي ورقي - د غه امکانات پراخه لمن د اندازو ډولونو او د حروفو د شکلونو په واک کې لري.

۲- په گرم فشار سره حروف بندي - په دې طریقی کې د پلاستيکي ورقي پرمخ فلزي حروف، سپين حروف، تور يا رنگه منځ ته راوړي.

۳- پلاستيکي حروف - پلاستيکي حروف، چې د خپلې زمينو سره (د لمسي تخته يا مقناطیسي سره نښلوي

۴- حروف جوړونه = دا ډول حروف د لرگي له ټوټو څخه او يا هم د خښتو څخه جوړيږي، د طناب يا پړی او يا دوا وري پرمخ يا په هغه کاني، چې له شگي څخه هم نرم دي هم کولی شو کلمات وليکو.

۵- رښتیني انعکاسات - درنا حد رنا سيورو په مرسته او يا انعکاس کولی شي چې حروف په تزینتي ډول رامنځ ته کړي.

۶: حروف ليکنه د غه طریقه د کم تجربوبه خلکو ته ډیره ستونزمنه ده او ښه دا دی چې ډیره کمه ورځني استفاده وشي البته کله چې ساده او غیرتزییني انعکاساتو ته اړتیا وي کولی شو، چې هغه اجراکړو. (د د یوال پرمخ - پلي لارياهم په توره تخته).

۷- الکترونيکي تو ليدي حروف: په دغو وسائيلو سره کولی شو، چې حروف د انځور پر مخ وليکو او په ځينې و سائيلوکې حتی کولی د خپرونې ټول غوانونه د دستگاه په حافظه کې وساتو. (۱۹:۲۶۱).

۵، ۲۲- د حروفو د توليد الکترونيکي د دستگاه

دحرفو دجوړونې دمدارونو په استفادې سره ديژتل پراخه لمن دحروفو شمارو او علاماتوکولي شي په مختلفورنگونو او اندازو لاسته راوړي. له هغې جملې څخه لاتيني، جاپاني، او عربي حروف زياتره عنوان جوړوني او گرافیکونه يواځي ديوي تلویزيوني خپروني لپاره داستفادې وړ دي، ددې اړخه سريع او دکم مصرف حروفو نمايش دحروفو دتوليد په واسطه سرته رسيري او ملاحظي وړ زياتي گټي لري. ددغې دستگاه کرنې ظاهره ستندرد تحريري ماشين ته ورته دي. او متحرک الکترونيکي حروف دراتلونکي حروفو موضوع رابښي او ديوه منتور پرمخ دحروفو ليکل ليدل کيږي. ليکل شوي اطلاعات کولي شو دستديونهايي تصوير ته ور زيات کروولي معمولاً دا اطلاعات ددستگاه په حافظه کې ساتل کيږي. (مقناطيسي صفحې انحنه منونکي يا کاست کيسټ د خپروني جوړونې کمپيوټرونه يا پنځم کيسټ) او په لازم وخت کې بيا کتل کيږي او په تصوير کې ځای نيسي. ليکل شوي حروف ددغو دستگاؤو په واسطه کولي شو بلا فاصله اصلاح کرو او دناسب ځاي دپيداکولو لپاره دتصوير قاب په شاوخوا کې حرکت ورکرو، په ضمن کې کولي شو ليکل شوي عنوانونه په خوځنده (عمودي) يا (افقي) په تصوير کې په حرکت راولو. دترتيب کوونکي دستگاه په استفادې سره رنگ کولي شي ليکل شوي کلمات او دهغه سطحه په مختلفو رنگونو راوړي او هر حرف يې په ځانگړي رنگ نمايش ورکړو

-الکترونيکي حاشيه جوړونکي: دحروفو لوستلو او دهغو دتأثير دزياتوالي لپاره مختلفي طريقي وجود لري. اوداسي امکانات لکه دحروفو مولد يا درنا سرچيني په دې برخه کې داستفادي وړ دي.

۱ حاشيه او دحروفو په اړه کولي شو تور اوسپين کړو او يا مختلفو رنگونو ته يې واړو.

۲ حروف کولي شو چې سوري لرونکي او په دې ډول دبعد لرونکي شي.

۳ کولي شو يواځې دحروفو په اړه دتصوير په مخ نندارې ته وړاندې کړو.

-دالکترونيکي منځگرو حروفو په مرسته يعنې دتصوير حق يا مخلوط کول پرته له زياتوالي کولي شي حروف او کلمات دتصوير په داخل کې ځاي پر ځاي کړي لکه څنگه چې جزيي کلمات تصويري شي او په دې ترتيب درنگ دتداخل څخه چې دبرهم کيدلو طريقي په نتيجه کې رامينځته شوي دي مخنيوي وشي. دعنوانو په زياتوالي کې معمول طريقه خپرونه په رنگه تصويرونو سره دتورو غاړو حروفو او کليماتو څخه گټه اخستل دي ترڅو دهغوبنه بنکاره کيدل او لوستل حفظ شي.

د گرافيکي تصويرونو مروجې اندازې جدول

د ساده پکار وړني لپاره وړکې اندازه 5. 30X 23 سانتيمتر (12X9 انچه)

د ليري ناحيې تصوير اخيستلو معمولي اندازه 43X 6. 35 سانتيمتره
40X 30 سانتيمتره 5. 30X 23 سانتيمتر

د استفادې وړ غاړې د ناحيې کارتهات 5. 23X 18 سانتيمتره

د هنري کار لپاره ډېر ستره اندازه 6. 35X 28 سانتيمتره 140X 11 انچه)

د انتقال وړ کاغذ ضحامت 26x41 سانتی متره (18x14 انچه)

په خپل کمترین ضحامت کې (۲) میلیمېټر (۲۰:۲۶۳).

د گرافیک ډولونه:-

ښکاره کونکي تصویري گرافیکونه په تلویزیوني خپرونو کې گټور عوامل دي ځکه دغه عوامل لازم اطلاعات په خلص او روښانه ډول په څو لفظو کې لیدونکی ته وربښي. ددغو عواملو په مرسته کولي شو د موضوع پرمختگ، پراختیا، ابعاد، او د موضوعاتو په منځ کې اړیکه وښايو، ارقام اعمار د فهم وړ او پیچلي مطالب ساده کوي. گرافیکي عوامل یا ټولي طریقي چې ۱۳-۱۱ او ۱۳-۲ جدولونو کې دوراندي کولو وړ دي حتاً کولي شو هغه دستېډو دصحنې دیوي برخي په عنوان نمایش ته ورکړو د نمایش د پردې په عنوان دیوالي نقشي او اماري ښودني، سره له دي په دي اطمینان چې دا دلیدونکو په ذهن کې داغتنشاش موجب او دپاملرنې د انحراف باعث نشي. د ځانگړي اهمیت نه برخمن دي. شاید بهتر وي چې هغوي د اړتیا وخت پوري دلیدونکوله ددید څخه بهر وساتل شي. ولو چې دگرافیکي تصاویرو نمایش په مستقل ډول دتلویزیون په صفحه امکان منونکي دي ولي ددغه عوامل ځاي پر ځاي کول دنما دیوي برخي په عنوان دنما اوصحنې څخه بهتره پایله لري. په دي وسیله کولي شو یو شمېر گرافیکي عوامل دیو او بل پسي وښیواو په ضمن کې هغوي ته دخپروني له مجري سره اړیکه ورکړو دغه طریقه د نمایشي دستگاه په مرسته دسلایدونو له شاه څخه یا دغوڅ شوي گرافیک څخه په تصویر کې داجرا وړ دي. په شخصي نمایش چې دیگرام رسم کړي یا شکل ته تغیر ورکړو ځانگړي جاذبه به وجود ولري. زماني ځانگړنه چې دخپروني اطلاعات په تدریج سره زمینه سازي کيږي. ۱۳-۱۰ شکل داضافه کولو طریقي تحمل یا دجزیاتو تغیرگرافیکي عوامل رابښي

له بل طرفه کولي شو گرافيکي عواملو ته حرکت ورکړو ترڅو تغيرات را وښيي په زيات گمان گرافيکي عوامل دخپروني دري بعدي اطلاعاتي خپرونه غني کوي. دساري په توگه ستر غوړ چې ټول تشکیل شوي اجزاوي يې مشخص شوي وي. ولي دپاملرني وړ ټکي يې دا دي چې ځيني وخت يو ساده گرافيکي تصوير ديوه دري بعدي گرافيکي عنصر نه زيات اطلاعات منتقل کوي. له بل طرفه کم مصرف لري. ځيني وختونه کولي شو دخپروني عنوان بندي يا تصويري گرافيکونه دطبيعي طرحو په صورت په يوه ثانيه کې وړاندي کړو. دساري په توگه په يو کتاب خانه کې يو ستر ديوال، نيون څراغ اونور ديچتل گرافيکي طرحي نوري متنوع سطحې په گرافیک کې رامینځته کوي. او قادر دي چې نقشي، او په زړه پوري جدولونه برابر کړي. داستفادي وړ وسايل چې په هغې کې دالکترونيکي توليداتو حروف دويديوبي ديچتل ځلاگاني، گرافيکي رنگه دوربين، او الکترونيکي حافظې، ثابت تصويرونه دي چې په هغې کې تصويري مواد ساتل کيږي. گرافيکي طرحي دورستي تخنيکي تحول، تخنيکي کمپيوټرونه، دتصوير الکترونيکي مولد په برخه کې دي. دغه امکانات پرته له کامرې څخه دځانگړو تصويرونو په توليد باندې قادر دي ددغو امکاناتو په کارورنه ډيره پراخه دي او په زړه پوري پايلي رامینځته کړي دي. (۱۶۴:۲۱).

۵، ۲۳- تد ريج سره زمينه سازي کيږي

له بل طرفه کولی شو، چې گرافيکي عواملو ته حرکت ورکړو تر څو تغيرات راوښايي.

گرافيکي عوامل غالباً يا د اطلاعاتي خپروني دري بعدي اطلاعات غني کوي. د ساري په توگه ستر غوړ، چې ټول تشکیل شوي اجزا وي مشخص وي د پاملرني وړ دادي چې ځيني وخت يوه ساده گرافيکي تصوير د دري بعدي

گرافیکي عنصر څخه زیات اطلاعات منتقل کوي او له بل طرفه کم مصرف لري.

ځینې وختونه کولی شو د خپرونې عنوان بندي یا تصویري گرافیکونه د طبعي طرحو په صورت کې په یوه صحنه کې وړاندي کړو. د ساري په توگه په یو کتابتون کې د کتاب عنوان د یوالي پوسته نون (خراج) او نور.

دیجیټال گرافیکي طرحې نورې متنوع زمينې په گرافیک کې رامنځ ته کوي او په دې باندې قادري دي، چې نقشي جدولونه او په زړه پورې ښکارونې برابرې کړي د استفادې وړ وسایل چې الکترونیکی مولد پکې شامل دي د ویدیو یی د یجتال انعکاس د گرافیکي رنگه دور بین او دتصویرونو الکتورنیکی حافظه ثابته وي، چې په هغې د تصویر مواد ساتل کيږي. کمپیوټري گرافیکي طرحې د الکتونیکي مولدونو په برخه کې د تصویر تکنیک وروستی تخول دي. د غه امکانات په دې باندې قادر دي، چې ځانگړي تصویرونه برته له کمري څخه تولید کړي د دغو امکاناتو پکار ورنه په زړه پوري انعکاسات ډیر پراخه دي او په زړه پورې پایله لاسته راوړي.

۵، ۲۴- متحرکي گرافیکي طرحې

گرافیکي حرکت تصویرونو ته روح وربښي. که چیرته په سمه توگه سرته ونه رسيږي نودلیدونکی پاملرنه یواځې دهغه بي کفایتي ته جلبوي. دحرکت درامنځ ته کېدلو ساده ترینه طریقه په گرافیکي طرحو کې ددوربین عمودي او افقي څرخېدل له یوې نقطې څخه بلې نقطې ته اویاهم روح حرکت دهغې پرمخ اویاهم دمختلفو برخو غوڅېدل طرحه دي. دغه طریقه دماشومانو دمصورو داستانونو په نمایش کې زیاته پکار ورنه لري. دیوي گرافیکي طرحې دبرخو دجزیاتو تدریجي زیاتوالي سره کولی شو هغه دوربین پکې منځته راوړو، هغه جملي څخه رایجي

طریقی په دې برخه دتصویروېش تغیر په رڼا او برهم بڼودنه کې دي. له بل طرفه کولې شو جزیاتوته تغیر ورکړو او یا یې پټ کړو. گرافیک په تلویزیون کې دځانگړو روحي طریقو په پیداکیډو سره لکه باران، واوره، درنا متحرکي الگوگاني یادپوه عنوان تغیردهغي دسوزیدلو په مرسته او یا دبل عنوان ښکاره کیدلو نوري طریقي لکه دعنوان محوه کیدل اودبل عنوان رابښکاره کیدل دمه حرکت پوسپله دتصویرپرسطحه، ځانگړي تحول یې پیداکړي دي. په دي برخه کې دتصویرابتکارات تصویری حداو سرحد لري. (۲۶۶:۲۲).

گرافیکي طرحې او حرکت

د عنوان جوړونې د لوحې ایستل: په د غو عملیاتو کې د عنوان جوړونې یوه لویه څنگه ته کیږي او د عنوان جوړونې بله لویه وړاندې رامنځ ته کیږي او دا ښکارېږي د هرې لوحې په خواکې اضافي عنوان جوړونه وجود لري چې د لوحې د ځای پرځای کولوسره مرسته کوي، د خپرونې د عنوانونو لوحي په عمودي توگه او د لوحې ځانگړي پایې پر مخ قرار نیسي او یا په صندوق کې په ازاد ډول حرکت کوي د لوحې د ایستلو پروخت کې باید پاملرنه وشي داځکه، چې د هغې ورو حرکت د سریع او مقطعي حرکت څخه بهتر انعکاس لري. په ضمن کې باید متوجه واوسو چې د نظر ورعنوان جوړونې په اشته سره چې لوحې یو د بل سره ونه لگيږي. (۲۶۷:۲۳).

د عنوان جوړونې د لوحې دڅرخ حرکت

ډیر ساده او بسیط طریقې د خپرونې د عنوانونو په نمایش کې دهغوی څرخیدونکې یا دوره یي حرکت دي ولې یو په بل کې د هغوی توبیدل او د محل یا ځای څخه د هغو بهر کیدلو امکان شته. د دې پېښې نه د مخنوي لپاره دیوې لوحې سوري برسي کړي ترڅو مناسب او سالموي.

په دغې طریقي کې سالم حرکتونه عبارت دي

ښکته لورته د لوجې څرخېدل، چې په هغې کې د خپروني د عنوانونو لوجې د پورته خوا څخه د محافظتي حلقو په واسطه وصل کېږي.

د پورتنیو لوجو څرخېدل، چې پر هغوکې د خپروني د عنوانونو لوجې ښکته خوا څخه وصل شوي.

د قدرت مندي لوجې څرخېدونکې لوجې په یوه محور کې. چې په هغې کې د عنوانونو لوجې د یوه عمودي محور د خپروني قوې عنوانونه عمودي یا افقي څرخېږي په دغې طریقه کې لازم دي د مشخصې سطحې موخه څرخېښ تور وي ترڅو اضافي عوامل د تصویر په دوربین کې ونه لیدل شي.

۵، ۲۵- څرخېدونکې لوجه

د غه وسیله د خپروني د عنوانونو د نمایش لپاره زیاته مناسبه دي. د مستطیل شکل په پسمیني د خپروني عنوانونه اوږده (طویل) لیکل کېږي د نوموړي وسیلې پر مخ ځای پر ځای کېږي لیکلي اطلاعات یا دوسیلي حرکت چې ښکته او پورته یې کوي څرخېدونې لوجه کولي شو په لاس وڅرخویا یې د موټر سره وصل کړو چې په ثابت سرعت سره حرکت وکړي ددې وسیلې ماشیني ډولونه په دې باندې قادر دي چې د خپروني په ختم سره په هغې خپرونه کې د گډونوالو برخه اخستل ننداري ته وړاندي کړي ددغې وسیلې لوري چپ او ښي لور ته یا پورته او ښکته دي ولي دښي او چپ لوري په حرکت کې کلمي په سختي سره دلوستلو وړ وي د څرخېدونکې لوجې په مرسته کولي شو گرافیکي تصویرونه په ترتیب سره وښودساري په توگه دکار پر مخکښ په یوه کارخانه کې د عکسونو په مرسته. (۲۶۷:۲۴).

خرخيدونكي عنوانونه

دمتحرکو هندسي حجمونو دوسايلو په مرسته او دمتحرکو کيستونو په واسطه کولي شو ليکلي اطلاعات په ترتيب سره ننداري ته وړاندي کړو. بله وسيله دمتحرکي استواني په نوم کولي شي ارام حرکت په مختلفو جهتونو کې منځته راوړي

• ښکاره کيدل: په دغې طريقه کې ليکلي اطلاعات په مختلفو طريقو ښکاره کيږي:

۱- جداکيدل- گرافيکي تصوير له وسط نه دوه نيمې کيږي او په کار وړل کيږي ترڅو نوي يا جديد اطلاعات راښکاره کړي.

۲- رپيدل_ ديوې گرافيکي طرحې مختلفې برخې ديو بل څخه جداکيږي ترڅو ترخپل ځان لاندې تصوير ښکاره کړي

۳- څوسطحي طرحه: په دغې طريقه کې مختلفې شفافي سطحي تورو لוחو په واسطه يو له بل څخه جلا کيږي يا دهرې توري لوحې بهر کيدل نوي اطلاعات په ترتيب سره اول تصوير ته ورزياتيږي

• الگوجورونه : دگرافيکي طرحو په دغه ډول کې اصلي زمينه يعنې الگو چې دزميني په شاه کې غوڅه شوي ده ليدل کيږي. داستفادي وړموارد ددغې طريقې عبارت دي له:

۱ يو متحرک کيسټ دلوحې له شاه څخه ويستل کيږي- ترڅو سوري شوي برخې (دنقشې پر مخ جادي يا دعنوانونو حروف چيني) ښکاره شي

۲ دمختلفو لוחو حرکتې الگوسره کولي شو يو ښه او قوي تصوير لاسته راوړو. يعنې هغه لوحې چې يو پر بل کې قرار لري په ترتيب او په دقيقې محاسبي سره

حرکت ورکول کیري ترڅو ځانگړي تصویري الگوگاني دمخلفوغوڅو شو لاري په هغو کې ولیدل شي.

• درنا په مرسته انرژي ورکول: درنا په مرسته کولي شو په گرافیکي اشکالو کې حرکت رامینځته کړو :

۱ درنا په مرسته منتخب جزیات.

۲ دسوریو په ایجادولو سره چې اطلاعات ښکاره یا مخفي کړي او یا یې موقد وښيي

۳ دانعکاس په تولید سره او تغیر د شکلونو په ظاهر کې درنا د زاویې د تغیر په مرسته

۴ د شاه لخوا درنا اجوني جزیات (کلمې، نقشې پرمخ نقاط)

• دکلمو حرکات: دکیسټ دویستلو په مرسته دکلمو مقناطیسي کول او متحرکي برخي کولي شي انفرادي حروف یا کلمات په حرکت راولي.

۵، ۲۶- نالیدلي طرحي

دهغو طرحو تماشه چې په تدریج سره کامل کیري دځانگړي جزابیت نه برخمن دي دغه طریقه دپیچلو اطلاعاتو دارايي لپاره ژه ساده طریقه او یا دساده مختصرو مطالبو طولاني کول زیاته په کار ورنه لري. ددغي نالیدلي لیکني په اجراکولو کې بي شمیره طریقي وجود لري:

۱: دښیني په مخ په سپین رنگ لیکل چې دتوري زميني شاته ځاي پر ځاي شوي دي په دغي طریقه کې داجراکونکي (لیکونکي) جامي باید توري وي

۲: لیکل د نوکي په واسطه - دکاغذي ورقې پرمخ لمخۍ په دغې طریقه کې
دوربین دبل طرفه دکاغذ تصویر اخلي

۳: دسطحي پرمخ طراحي دکروماکي په رنگ (ابۍ) دالکترونکي منځگري توب
لپاره.

۴: دسپیني معدني تیري پرمخ لیکل

۵: دځانگړو وسایلو په واسطه دلري لاري لیکل (۲۷۱:۲۵).

۵، ۲۷- غږ په تلویزیون کې

داسې فکر کېږي. چې غږراخیستل په تلویزیون کې یوه ساده کار دي. ځکه یو وړوکی مایکروفون چې، یوازې په ویاند اودحمل ورمیز (دغږمخلوط کوونکي) یوازې دارتیا وړ مواد گڼل کېږي. په ضمن کې دغږ تقویه کوونکي دستگاه هم دي. ترڅو دبیارغوني دغږ (خپریدل) لوړواوریدل شي، پردې اساس کله چې وکړي شو د ویاندویانو یا لوبغاړو غږونه په راحتی سره واورو نو بیا دغږ اخیستې ستونزه په څه کې دي؟ باید داحقیقت ومنو، چې دغږراخیستل یوازې په دي عواملو کې نه خلاصه کېږي او تل نشو کولي هغه څه چې ویل کېږي ساده دي اویایې په ساده کې سره لاسته راوړو. دغږ کیفیت ډیر متغیبردي اوله دي سره دخپل اصل سره توپیر لري. په زیاتو مواردو کې غږمبهم اوناامفهوم اوبیچلي کېږي، دهغې توروالي تغیرمومي او غالباً مزاحم غږونه انحرافي اوریدل کېږي دغږاندازه اوابعاد دتصویر سره مطابقت نلري امکان لري چې غږونه په یوبل کې ادغام اوفهم وړ ونه گرځي په نتیجه کې هغه څه، چې اوریدل کېږي غږواقعي او غالباً ستري کیدونکي وي. له دي وجي کولي شوگمان وکړودلاسته راوړني په نتیجه کې چې په ذهن کې یو غږحرفه یې ډیر ساده کوي یو حرفه یې غږ اخیستونکي څومره زخمتونه متحمل کېږي.

لوبغارو غرونه په راحت او آرامي سره واورو نو د غږ اخیستلو ستونزه په څه کې ده؟ (۱۹۷:۲۶).

۵، ۲۸- د انسان د اوریدلو د دستگاه ځانگړني

د انسان غوږ داسې دي، چې دغږ دحجم تغیرات لکه هغسي چې په واقعیت وجود لري نشي اوریدلي نو په دې اساس که چېرته واقعي غږ شدت دوه برابره کړي ددې تغیر کمیت د انسان دغوږ لپاره به دوه برابره نه وي، ددې امر علت دغوږ په حساسیت پوري اړوند خواصو کې (نسبت دغوږ لوړوالي ته) پټ دي. دغوږ حساسیت لوگاریتمي دي نه خطي دغږ شدت باید ۲۵% په حدودو کې تغیر وکړي ترڅو غوږتفاوت احساس کړي. له دې کبله باید دخیلوغوږونو شدتونوپراخه لمن واوریدلي شو. سره ددې ټولو غوږهم خوځښت (نوسان) یې د محدودیت لرونکي دي غوږ د ۲۰ سیکلو لاندې نوساناتوپه اوریدلو باندې قادردي او پورته له ۱۵ زره سیکلونه دي. داوریډلو تر محدودې لاندې ۲۰ سیکلولاندې انسان صوتي نوسانات نشي اوریدلي بلکې هغه احساسوي. دغه ډول نوساناتوته:

۱- دغږفریکانس: یوشمېر کامل نوسانات (سیکل) په ثانیه کې دهرتزه په صورت ځانگړي کیږي. هغه فاصله، چې یوه څپه یې دیوه سیکل دکاملیدو لپاره طي کوي دڅپې طول دي. دغږ لمن ددیسبل (db) یا فون (phon) په واسطه اندازه کیږي.

۲- جگوالي یا دغږ حجم: دنوساناتو ادام اندک تولیدوي په داسې حال کې، چې لوړ یا جیگ غږدقوي نوساناتو لرونکي دي.

۳- ارتفاع: دځینې نوساناتوپه زیاتوالي سره دغږ ارتفاع زیاتوالي مومي له تیټ فریکانس څخه جگ فریکانس ته.

۴- فاز: دنسبي ځاي پرځاي کيدو وخت د دوو غرونو پرمخ کې (په درجه باندي تعين کيږي)

• تيب اوريدل: وايي پورته پراخه اوريدلو کې ده ۱۵ زره سيکلونه زيات نوسانات دغور ددرک له محدودې نه بهر کيږي ولي ځيني حيوانات په دې باندي قادر دي، چې هغه واورې له بل طرفه دانسان غور داوريدلو (۲۰ څخه تر ۱۵ زره سيکل په ثانيه کې) هم ثابته کړنه نلري. زمور داوريدلو سيستم په مطلوب حالت کې د (۳۵۰۰) سيکل سره برابرنوساناتوپه مقابل کې طبيعي عکس العمل يا حداکثر عکس العمل لري. او دغور حساسيت نسبت لورو تينو غرونوته دغه محدوده کميږي. دغور دحساسيت راکميدل دغريه شدت سره البته دغريه ساختمان يعني جوړښت پوري اړه لري. په (ضمن کې دوخت په تيريدوسره اودانسان په زړښت يابوداتوب سره دهغي اوريدنه نسبت لورو فريکانسونوته کميږي) دارامو غرونوپه مورد کې، دلورو رابنکته اومنځني اوريدلو غوڅيدنه دملاحظي ورده. په داسې حال کې چې په لورو شدتونو کې دغور عکس العمل يوسان دي په دې ترتيب انسان کولي شي دغوراو رنگ اميزي دلري اونږدي فاصلي څخه تشخيص کړي. (۱۹۸:۲۷).

۵، ۲۹- د غر کیفیت

د غرو د تجمع د څرنگوالي درک غرونه د يوې پېچلې صوتي څپې د تشکيل لپاره ستونزمن نده دمنفردو سرچينو توپير د تشخيص او څرنگوالي د هغوی د اورېدلو په وخت کې د بررسي لپاره په زړه پورې ده. د رياضيکي او الکتريکي تجزيې پر اساس يو غر کولای شي د فريکانسونو د تک په نسبت، چې هر ډول پېچلې بڼه د څپې جوړول پيدا کړي او په دې وسيله د ځانگړي رنگ اميزي دپيدايښت او څرنگوالي لپاره يو غر ته لاس رسى پيدا کړو. له بل اړخه دغه

موضوع چي څرنگه د انسان غور او مغز غږ د غږونو له منځ څخه را غوره کوي په خپله يوه بله معقوله ده.

د غږ کيفيت د هغي په ځانگړتيا پورې اړه لري: کله چي د موسيقي لومړی گروپ موسيقي غږ وي، په هر يوه غږ کي ځانگړی رنگ اميزي وجود لري، چي د خالص فريکانسونو تک توليدوي، په مختلفو مواردو کي، يوه غږ د اصلي فريکانسونو څخه، چي د مصنوعي فريکانسونو د تک سره، چي د هغي ملگري دي تشکيليزي، دغه فرعي غږونه (هارمونيکو) په متغیرو نسبتونو کي وجود لري او د موسيقي د الاتو ډول او جوړښت سره تړاو لري. په ځيني مواردو کي لکه فعلونوکي امکان لري دغه هارمونيکونه داسي قوي وي، چي د اصلي فريکانس څخه يي د ساز لوړ شي په دي برخه کي نا پيدار غږونه (پرتة موسيقي) د لاسته راغلي څپي بڼه کولی شي داوريډلو طيف د فريکانسونو مخلوط وي.

اما دموسيقي د غږونو په مورد کي اصلي غږونه د اصلي فريکانسونو مضر قيمتوسره به ملگري وي. پېچلي طبيعي غږونه کولای شو د (سينوسي) دڅپو د ترکيب او توليد په دي نسبت، چي په اصلي غږ کي وجود لري مصنوعي توليد کړو او لاسته راغلي پایله تر زيات حده د اصلي غږ څخه به د تشخيص وړ نه وي له بل طرف کولی شو د صوتي صافيو په مرسته ځانگړي هارمونيکونه تقويه يا تضعيف کړو او دهغي رنگ اميزي ته تغير ورکړو. د ساري په توگه کولی شو د ترومپټ غږ په فلاټ باندي بدل کړو.

د يو غږ دکامله بيارغوني لپاره، پکار ده، چي د غږ پېچلي څپه د غږ د سيستم په ټولو برخو کي - له مايکروفون نه نيولي تر بلندگو پورې - په دقت سره تعقيب شي. دغه عمل د ساده ترينو غږونو په هکله کي ساده کارندي. په دي وجه، د

انسان مغز په خارق العاده توگه هر ډول ضعف په دې برخه کې جبران کوي او غالباً ورته غبرونه پرته له پېژندلو څخه د اصلي غبرونو پر ځای مني (۲۸): (۱۹۸).

د غږ خپرېدل

د تلویزیون غږ تک اورېدل دي او د یو دوه مخه تصویر په شان د موجودو اطلاعاتو په القا په فضا کې په مستقیم ډول نه دي ولو چې دغه امر ستروفونیک په سیستمونو کې او یا کوارډ فونیک ۲ بانډې او ۴ بانډې - امکان لاري دي. د تک اورېدلو غبرونه یوازې (مونو) په واسطه کولی شو د شدت د اختلاف د شدت، ارتفاع او کیفیت یو له بل څخه توپیر کړو.

۵، ۳۰- د تک د اورېدلو ستونزه

د انسان غوږ د پراخه فریکانسونو د پراخي ساحې په خپرېدو کې د ذهن کېناستو ته اړتیا لري ترڅو وکولی شي هغه کیفیت چې د دوو غبرونو په شرایطو کې (اسټیډیو) کې وجود لري احساس کړي.

مایکروفون د غبرونو لپاره په توپیر بانډې قایل نه دي. یعنې په هر صورت د هغې د پیدا کېدو په صورت کې معادل امتیاز ورکوي له دې کبله د مایکروفون د دقیق ځای پرځای کول د اورېدلو په وخت کې ورته اړتیا ده ترڅو د ناراغوبنتونکو غبرونو څخه مخنیوی وشي.

د غږ سیستم: له فني نظره د اورېدلو لمن د لوړېدو لمن د یوه محدود صوتي سیستم لپاره د منلوړ دی. هغه غبرونه چې ډیر جگ وي، د اضافه بار سیستم د حاصل شوي سیګنال د پیلچلتیا باعث گرځي. څرنگه، چې آرام غبرونه وي د زمینې د ورته غبرونو سره ادغام کیږي. نو په دې اساس، د غږ د تجاوز څخه د

مخنيوي لپاره ددغي محدودې لپاره لازم دي چې په مايکروفون اضافه بار وارد نشي. (مايکروفون) له حده زيات د لور غبر سرچينې ته نږدې نه شي) او يا له حده زيات د صوتي سيستم د سيگنال تقويت څخه ډډه وشي. له بل طرفه د مايکروفون د ځای پر ځای کول په مناسب ځای کې او د سيگنال د لازم تقويت څخه گټه او د سيگنال د ضعيف کولو څخه مخنيوی وشي. پکار نه ده چې د اصلي غبر تائير له منځه یوسو.

د خپاره شوي غبر ځانگړتياوي: بيارغول شوي کولی شو، چې په مختلفو طريقو تنظيم کړو.

۱- د غبر لوروالی، غبر په تقويت شوي تنظيم سره يا د مايکروفون فاصله.

۲- د غبر رنگ اميزي - د غبر رنگ اميزي کيفيت غبر کولی شو د برخو د تضعيف او تقويت برخي له صوتي طيف څخه او يا په ځينو مواردو کې د پيچلتيا د رامېنځته کېدو لپاره قصداً تغير ورکړو.

۳- د اکوستيکي انعکاس د مايکروفون ځانگړي او د هغې استقرار کولی شي د مستقيمو غبرونو نسبت د اکوستيکي انعکاساتو سره تنظيم کړو.

۴- د اکوستيکي تدابيرونو په مرسته کولی شو ددغو احساساتو اندازه او کيفيت د تنظيم وړ دی. (۲۹:۲۰۰).

۵، ۳۱- اوکوستيک

د ستوډيو اکوستيکي خواص له دوو اړخونو څخه د بررسۍ وړ دي:

۱- د ستوډيو صوتي اکوستيک او په هغې کې جوړې شوې صحنې او دا چې څنگه غبر په ستوډيو کې رنگ اميزي کېږي او يا د هغې په واسطه انعکاس

مومي. دغه اړخ د سټوډيو پر طرحي پورې اړه لري اما اصولا بڼه او د صحنې شکل د صحنې مصالح د غږ د کيفيت تر تاثير لاندي راولي،

۲- کله چې د سټوډيو صحنه د واقيعت په اصل باندې جوړه شوي وي، لازم دي په هغه ډول غږ چې انسان د هغې د اورېدلو انتظار لري ورته پاملرنه وشي. د ساري په توگه د صحنې تصوير د سيند په غاړه د پژواک لرونکي غږ سره تاثير اچوي، چې په سختی سره قانع کونکی وي.

په راډيويي سټوډيو گانو کې د راماتيدو محيط (اکوستيک) د کنټرول وړ دي. ولي په ټلويزيون کې انعطاف وجود لري.

د اړتيا وړ زياتره اکوستيکي اصول اشنا دي. هر غږ چې اورېدل کېږي د مستقيمو څپو څخه تشکيل شوي دي، چې زياتره يې د انعکاسي څپو د محيط سره ملگري وي - په ازاده فضا کې نوموړي حالت کم دی وي. د غږ سطحي زياتره تر يو حده جزبوي هغه شيان لکه بخملي پردې او قالين په شدت سره د غږ جزبونکي دي.

سختې سطحي لکه - کاشي کاني، لرگي او . . . زيات اواز منعکس کوي ولي دا ډول سطحي په ټولو فريکانسونو کې په يو ډول عمل نه کوي په داسې حال کې انعکاس شوی غږ د اصلي غږ پرتله د لوړ فريکانسونو څخه خالي دي. کله، چې د فريکانسونو په سطحه په دا ډول سره متمايز کوي، ويل کېږي چې د غږ انعکاس د رنگ اميزي شوي دي.

د غږ د انعکاس ډول، چې د يوې سطحي څخه په لاس راځي په مختلفو عواملو پورې اړه لري:

۱- د سطحي د صيقل کولو څرنگوالی - صافه، قهرجن، ناهواره.

۲- د سطحی بڼه مخ په زور یا څپه لرونکي.

۳- د سطحی جوړښت، ثابت، خورند یا نازک

که د جسم جوړښت نازک او ناستوار وي د حرکتونو په مقابل کې مقاومت ونه لري او فریکانسونه تشدید کوي او یا د هغو سره په لړزه کې راځي که چېرته محیط کاملاً د غږ جاذب وي، بې روحه او خفه ښکاري، په کې طنین وجود ونه لري او یوازې مستقیم غږونه اورېدل کېږي څرنگه چې د غږ جذب کم وي اصلي غږ قوي کوو او هغه لوړوو او کله چې دغه انعکاس د اصلي غږونو سره یو ځای شي نو غږ به ژوندي انعکاس وي. د انعکاساتو د قوي کېدو په صورت کې امکان لري چې اصلي غږ پټ او هغه ته مفهوم او ددرک وړ نکړي.

که د انعکاساتو سطحی په لیرې اندازه کې وي، چې د انعکاس شوي او مستقیم غږ د پیدا کېدو په منځ کې ددغو سطحو په واسطه د وخت تیریدو سره برابر دي د ۱۰/۱ ثانیو وجود ولري هغه وخت پږواک اورېدل کېږي.

پږواک تر حده زیات د اختلالاتو د رامینځته کېدو باعث په تکراري غږ کې کېږي د غږ کلي تاثیر نا مفهومه کوي نوموړي مواردو ته په نظر کې نیولو سره پیدا کوو د یوې ستوډیو جوړښت په وخت کې په کار ده چې د غږ انعکاس او ماتېدل په خپله خوښه په نظر کې ونیول شي کېدای شي د جاذبو موادو په وسیله دیوالونو او چت ته کموالی ورکړ شي. په دې اړه ښیښي مالوچ او سفنج زیات کارول کېږي. ددغو موادو او متحرکو سطحو په مرسته کولی شو د یوه محیط غږ ماتېدل تر هغې حده ده چې د موقعیت سره متناسب وي تنظیم کړو (۲۰۱:۳۰).

۵، ۳۲- ژوندی ستوديو (طنین نه ډکه)

سره له دې چې له حده زیات پڅواک ناخوښی دي ولي زیاتره غبرونه که د طنین نه ډک نسبتاً د انعکاس نه ډک محیطونو کې واورېدل شي خوږ آهنگ کيږي په دغسې محیطونو کې د غبرونو رنگ آمیزي او تقویت مومي.

د موسیقي غږ په ځانگړې توگه اصلاح کيږي د یو غږ د انعکاس د ژوندي کېدو د ژوندی جسم القا کوي له بل اړخه طنین لرونکي محیطونه اشکالات هم لري په دغه محیط کې ستوديو هر ډول اضافي او مزاحم غږ لکه حرکت او کمري ځای پرځای کول د کېلونو کښول د تولیدي گروپ په لاره تلل د ستوديو تهیه کونکو غږ يا د دوربین (کمري) غږ اورېدل کيږي.

سره له دې ټولو په زیاتره موقعیتونو کې طنین لرونکي غبرونه په مناسبه شرایطو په نوي د ساري په توگه د ستوديو نه بهر صحنې په داخل د اوتاقونه يا نقلیه وسائیل.

په کلي توگه بهتر دي چې پرته له طنین لرونکو ستوديوگانو کې په کار ده، چې د مصنوعي طنین د تولید امکان وجود ولري ترڅو وکولی شو هغه د خپلې خوښې د اندازې سره سم د مستقیم غږ سره مخلوط کړو دا ځکه چې د طنین د ترکیب امکان د خفه غږ سره وجود لري اما دطنین لرونکی غږلیدکول غېرممکن دي.

مړه ستوديو (پرته له طنین څخه) په هغو محیطونو کې، چې طنین نه لري ښه نه منتقل کيږي له دې قبله نا رابلل شوي غبرونه د تولید کمتره ښه اشکالوي. په دغه حالت کې طبعي دي چې د اکوستیلي شرایطو له نظره د ستوديو نه بهر صحنې مناسب کیفیت لري.

د دې ټکي يادول لازم دي چې کار په سټوډيو کې د غږ د ماتېدلو له (نظره) چې مړ دي ډېر ناخوبه دي په نامطلوب علت د غږ د انتقال اړتيا اجابوي، چې لوبغاړي په لوړ آواز خبرې وکړي او ځيني وختونه د موسيقي غږوونکي د مختلفو وسايلو د شکلونو سره مخ کيږي (۲۰۲:۳۱).

په ځينو مواردو کې، چې دوربين يا کمره له موضوع څخه لرې کيږي د غږ د پوښښ په مورد کې ستونزې او د بوم د سيوري احتمال وجود لري په دې برخه کې د حساسو مايکروفونونو او کامل جھتو څخه گټه اخيستل کيږي.

۵، ۳۳- مايکروفون

مايکروفون هغه اله ده، چې په راډيو کې لومړی مقام لري. نوموړي اله کولی

شي صوتي امواج د برقي څپو په

مشابه ياهم رنگه تبديل کړي. يعنې په

هره اندازه، چې برقي امواج توليديږي

او په مايکروفون کې شديد يا ضعيف

کيږي. کله، چې مور يو پيچي سيم ته

د مقناطيسي ساحې په داخل کې



<http://www.themandarin.com> (شکل ۵:۱)

حرکت ورکړو په نوموړي پيچي سيم کې برق توليديږي. مايکروفون هغه اله

ده، چې د هغې په داخل کې يعنې په مقناطيسي ساحه کې پيچي سيم حرکت کوي

نوموړی پيچي سيم د هغې پردې سره، چې ممبران نوميري اړيکه لري کله، چې

د ممبران په مقابل کې خبرې وشي نوموړي پرده په حرکت راځي. د سيم د

حرکت په نتيجه کې د مقناطيسي ساحې په داخل کې برق توليديږي، چې

نوموړی برق د وينا په نتيجه کې رامنځ ته کيږي، چې په ممبران کې

ورداخليږي.

مایکروفون باید د لاندینیو شرایطو لرونکی وي

- امانت ساتنه: یعنې مایکروفون وکولی شي، چې صوتي امواج په هم رنگه برقي څپو بدل کړي پرته له دې، چې کوم تغیر د هغې په اهتزازاتو کې وارد شي.
- حساسیت: باید، چې مایکروفون حساس وي. هرکله، چې د صوتي سرچینې څخه په یوه معینه فاصله کې قرار ولري او وکولی شي، چې خپله دنده په ښه توګه سرته ورسوي.
- مایکروفون پرته د خپل نظر وړ صوت څخه بل صوت یعنې اواز تولید نه کړي.
- مایکروفون باید د استعمال لپاره اسان وي یعنې حجم یې کم وي او په اسانې سره له یو ځای څخه بل ځای ته انتقال شي.
- مایکروفون باید د حرارت او رطوبت څخه ژر متاثر نه شي او یا په مقناطیسي ساحې بد تاثير ونکړي، چې په ګاوند کې یې قرار لري.
- مایکروفون باید وکولی شي، چې صوتي فشارونه وزغمي.

د مایکروفون ډولونه

1. نوار لرونکي مایکروفون

نوموړي مایکروفون له یوې نازکې المونیمي فیتې یعنې کیسټ څخه جوړ شوی، چې ضخامت یې (0,002) انچه وي. نوموړي کیسټ کولی شي په داخل د مقناطیسي ساحه کې په ازادانه ډول حرکت وکړي او د هغې حرکت د وارد شوي صوت په شان وي. په نوموړي کیسټ کې برق تولیدیږي او دغه برق بیا د امپلي فایرونو په واسطه تقویه او ثبتیږي او بیا د کیبل یا لین له لارې اړوند استیشن ته استول کیږي او له هغه ځایه بروډکاسټ کیږي. ددغه مایکروفون د

حساسیت شدت د مقناطیسی ساحې په قدرت او د المونیمي کیسټې په ضخامت پورې اړه لري. پردې سربیره ددغه ډول مایکروفون حساسیت د تغیر په حال کې دی یعنی د مایکروفون د سمت په تغیرولو سره کولی شو، چې د هغه حساسیت کم او یا زیات کړو.

ددغه ډول مایکروفونونو حساسیت هغه وخت ډیر لوړیږي، چې صوتي سرچینه د مایکروفون د محور په طرف کې واقع شوي وي. له دې پرته د هغه حساسیت ورو ورو راکمیږي خو، چې صفر ته راټیټ شي. له دغه ډول مایکروفون څخه د راډیو په ستوډیوگانو کې او خصوصاً د ویناوو په ثبتولو او د موسیقي دغلیظو الاتو د ثبت پروخت ورڅخه استفاده کیږي. د دې مایکروفون یو ستر خصوصیت دادی، چې غلیظه نوسانات په ډیره بڼه توگه را کارې همدا علت دی، چې د ستوډیو څخه بهر نه استعمالیږي دا ځکه، چې د هوا فټس او غورس شور او زور ځانته راکارې.

2. ډینامیک یا الکتروډینامیک

مایکروفون

نوموړی مایکروفون دیوه پیچي سیم څخه جوړ او دیوې نازکې پردې سره، چې ممبران نومیږي اړیکه لري.

نوموړی پیچي سیم کولی شي په



<http://www.alumni.ucsd> (شکل ۲: ۵)

ازادانه توگه په دایمي مقناطیسی ساحه کې یعنی مایکروفون کې حرکت وکړي. کله، چې د مایکروفون په مقابل کې صوت تولیدیږي ممبران پرده په حرکت راولي او پیچي سیم کې هم رنگه برق د نوساناتو تولیدیږي. دغه ډول مایکروفون د نواري مایکروفون په خلاف کولی شي دې اوزونه راکش کړي. په عمومي توگه کله، چې خبرونه د ستوډیو نه بهر پروډکاست کیږي نو له دغه

ډول مایکروفون څخه باید کار واخیستل شي. دا ډول مایکروفون د هوا د فښس څخه نه متاثر کيږي او په دې سربېره د رطوبت او حرارت په مقابل کې شدید مقاومت لري. دا ډول مایکروفون کولی شي، چې صوت له هر طرف څخه راکش کړي. دا ډول خاصیت د نوموړي مایکروفون د عیبونو څخه گڼل کيږي. دا ځکه، چې کله نا کله په راډیو کې د ټولو صوتونو یا اوازونو د اخیستلو لپاره اړتیا نه احساس کيږي (۷۵:۳۲).

3. چټک مایکروفون Velocity Microphone

دا ډېر حساس دی په هغه کې غږ په خپله اصلي بڼه راځي. دا دسنډریزو پروگرامونو لپاره ډېر مناسب دی. د نوموړي مایکروفون کاربن ډېر نازک دی ویاند ته پکار ده، چې له نوموړي مایکروفون څخه دوه فوټه لیري وي، چې ډېر ورته نږدې وي د اواز لږزه یې زیاتيږي.

4. خوځنده مایکروفون Dynamic Microphone

دا د درندو غږونو لپاره ډېر مناسب دی. دا ډېر نازک او حساس نه وي د هوا څپې او د باد شنې ډېره نه اخلي بلکې د ویونکي کلمې ډېری روښانه کوي. په پراخو او عامو ځایونو کې په هغه بڼه ثبت کيږي. د زیات شور او زوږ په وخت کې په سفنج پوښل کيږي.

5. کارډیډرین مایکروفون Corded Ribbon Microphone

په دغه مایکروفون کې غږ تر لیري مسافو پورې رسیږي. په نوموړي مایکروفون کې لږ شان (سطحي) غبرگون ښکاره کيږي نو له دې کبله هغه د ډېرو موخو لرونکی (کثیرالمقاصد) گڼل کيږي. د مایکروفون پورتنی ډول د هغو دداخلي جوړښت له پلوه دی. د غږ او زاویې له لوري لاندې مایکروفونه مهم دي.

1) یو طرفه مایکروفون Unidirectional Mic

د یو کس د خبرو لپاره ډېر مناسب دی. لکه په ویناوو کې او نورو لپاره.

(2) دوه طرفه مایکروفون Bi directional

په دغه مایکروفون دواړو خواو ته خبرې کیدلی شي. د مرکې او دوه اړخیزه خبرو لپاره نوموړی مایکروفون استعمالیږي.

(3) گڼ لوري مایکروفون Mini Directional

نوموړي مایکروفون له هر لوري او هر طرفه اواز راکاږي که د پروگرام د وړاندې کوونکو شمېر زیات وي نو هغه ته څلور خواو ته کیناستلی شي او خبرې کولی شي. د موسیقي غټې ډلې، مذاکراتو، مشاعرو او روانو تبصرو لپاره دا ډېر مناسب دی.

(4) لرلید ډوله (دوربین نما) مایکروفون Para bolo Mic

نوموړی مایکروفون له ډېر لیرې څخه اواز راکاږي په دې شرط، چې اواز ورته مخامخ وي. دا په عامه توگه د مطبوعاتي کنفرانس لپاره استعمالیږي (۲:۷۸).

6. قلبي مایکروفون

نوموړي مایکروفون ددوو مایکروفونو له ترکیب څخه لاسته راغلي. دغه ډول مایکروفون کې هم نوار او هم پیچي سیم موجود دي، چې دواړه په مقناطیسي ساحه کې حرکت کوي. د دا ډول مایکروفونو خاصیت دادی کله، چې د صوت منبع د هغه په مقابل کې واقع وي نو غلیظه او رقیق نوسانات په زیر او بم ډول راکاږلی شي. یعنی دیم صوتونو د اخیستلو لپاره نوار یعنی کیسټ په فعالیت پیل کوي او د زیر صوتونو لپاره پیچي سیم څخه استفاده کیږي او هر کله، چې د صوت منبع له مقابل لوري څخه بل طرف ته تغیر وکړي نو فیه له فعالیت څخه لویږي او یوازې پیچي سیم فعالیت کوي نو په دې ترتیب نوموړی مایکروفون تر یوې اندازې د بم اواز له اخیستلو عاجز پاتې کیږي. کله، چې خبرنگاران له

دغه ډول مایکروفون څخه استفاده کوي باید هغه خپلي خولي ته نږدې ونيسي، چې د مایکروفون او خولي ترمنځ (۹۰) درجې استعمال لپاره زیات ځایونه لري، چې له هغې جملې څخه د سالونونو نوم اخیستلی شو، چې په هغې کې د صوت انعکاس زیات وي او تمثیل په صحنه کې او په هغو ځایونو کې، چې شور او زور زیات وي او د راډیو کارکوونکي ونه غواړي، چې ټول اوازونه د خپلو اورېدونکو غوږونو ته ورسوي. (واحدې نوټ)

7. عاکس مایکروفون



د:۳ (شکل) <http://musickitstore.com/product/singing-machine-smm-205-unidirectional-dynamic-microphone-with-10-ft->

نوموړي مایکروفون د یوې فلزي انعکاس لرونکي سطحې څخه جوړ شوی دی، چې اواز په یوه محراق (یوه نقطه) کې راجمع کوي یعنې کله، چې اواز په فلزي کچه باندې ولږیږي نو منعکس کیږي او په یوه نقطه کې راجمع کیږي نو د دې لپاره دغه ډول مایکروفون کولی شي، چې اواز له

لیږي څخه راکش کړي. ددا ډول مایکروفون د استعمال ځایونه د تمثیل په صحنو کې د ډرام په ستودنیو کې او په راډیويي ډیالوګ کې په کارېږي یعنې په هغو ځایونو کې، چې نور مایکروفونونه نه شي کولی، چې کار وکړي نو له دغه مایکروفون څخه کار اخلي.

8. د مبصرینو مایکروفون

د نوموړي مایکروفون له عمده خصلتونو څخه یو دادی، چې حساسیت یې ډېر خفیف دی یعنې حساسیت یې ډېر کم دی حتی تبصره کوونکی او خبرنگار دواړه هغه خولي ته نږدې نیسي په ځیني حالاتو کې هغه په تنې (ګریوان) او یا د جامو

په ټټر کې بندوي څو، چې خولې ته نږدې وي او نه غواړي پرته له خپل اواز څخه بل اواز واورېدل شي نو ددغه ډول مایکروفون څخه استفاده کوي. د نوموړي مایکروفون ساختمان د نوار لرونکو مایکروفونو په شان دی. یوازې په دې توپیر، چې نوار یعنی کیسټ یې (پنډ) وي او نه شي کولی، چې صادر شوي نوسانات بیر ته راواخلي نو دغه ډول مایکروفون یوازې په ویناوو کې د استفادې وړ دی او په نورو ځایونو کې د استفادې وړ نه دي.

9. دغالي مایکروفون

دغه مایکروفون د یوې وړوګې (کوچنې) صندوقچې یا خونې څخه عبارت دی، چې د هغې په داخل کې دګرافیک وړې وړې دانې موجودې وي د کوټې خوله په یوه نازکه پرده پوښلې ده. هر کله، چې اواز نوموړي پردې ته ورسېږي نو هغه په اهتزاز راځي نو په داخل د مایکروفون کې، چې کوم سکاره موجود دي هغه هم د ځان سره په حرکت راولي او د ګرافیکو یعنی سکرو دانې په دې وخت کې یو او بل ته سره نږدې او لیرې کېږي په نتیجه کې دغه نږدې والی او لیرې والی د ګرافیکو یعنی سکرو یو متحرک د برق جریان رامینځته کوي، چې د هغې جریان تغیر په کامله توګه د صوت د حرکاتو سره متناسب واردېږي نو په دې صورت کې نوموړی مایکروفون صوتي امواج په برقي څپو بدلوي. د دا ډول مایکروفونو استعمال ځایونه، تلفونونه، او راډیويي سټوډیوګانې دي.

5، 4- د مایکروفون ځانګړتیاوي

له مایکروفون څخه په مؤثره توګه د استفادې لپاره د هغې د کړنو پېژندل اړین دي د نظر وړ اړخونه عبارت دي:

1: فزیکي ځانګړتیاوي

۲: دغبرکیفیت

۳: د مایکروفون جهت او پر ځانگړتیاوو پورې اړونده حساسیت

۴: په صحنه کې د مایکروفون د نصب کولو څرنگوالی: په دغو اړخونو کې کوم یو زیات اهمیت لري. د غبر اخیستل څرنگوالي ډول په محیطي شرایطو پورې عام تام تړاو لري

فزيکي ځانگړتیاوي: په هغه موارد کې چې زموږ هڅه د مایکروفون محفي کېدو کې دي یا کله چې غواړو چې مزاحمت زموږ لپاره رامینځته نه کړي او یا کله، چې د هغه اطراف ته نقل کړو د مایکروفون وزن او اندازه یې اساسي ستونزه کيږي.

له یو طرفه کېدای شي د مایکروفون کوچنوالی د هغې ضعیفې کړنې سره مخ شي او له بل اړخه زیاتره مایکروفونونه حساس او له ستوډیو نه بهار په موجوده کار کې خسونت په لرلو سره د کار سره جوړ ندي له دې کبله اړ یو چې د ثبات لرونکو مایکروفونو څخه ولې په ضعیفې کړنې سره استفاده وکړو داسې مایکروفونونه وجود لري چې کړنې یې د محیط د حرارت سره متغییر دي. نو پدې اساس کامل مایکروفون او د استفادې وړ په ټولو شرایطو کې تراوسه د یو شخصي انتخاب دی.

د غبر کیفیت: مایکروفون په مطلوب حالت کې په کار ده، چې په ټولو اورېدونکو طیفونو کې متعادل عکس العمل ولري. د هغې عکس العمل باید تیریدونکی او فوري وي صفحه (۲۰۳) وي غبر باید په درستي پرته له رنگ امیزي او پېچلتیا څخه خپور شي.

د جهتي مایکروفون ځانگړتیا او احساسات: د یوه مایکروفون حساسیت د دې موضوع تعین کونکی دی چې مایکروفون په یوه ځانگړي غبر سره یو صوتي

سیگنال په څومره غټوالي سره تولیدوي سره له دې، چې صوتي تقویه کوونکي ستره مرسته د مایکروفونونو د کم حساسیت سره کوي ولې د نوموړو مایکروفونونو له حد نه زیات تقویت سره په صوتي سیگنال کې وز او زر باندې گرفتار کېږي.

معمولاً مایکروفونونه د ارامو غږونو ته نږدې او جگو غږونو نه لیري ځای پرځای کوي، او د کم حساسیت مایکروفونونه په کمه فاصله کې د صوتي سرچینې څخه ځای پر ځای کوي. له بل طرفه ډیر کم دا پېښیږي، چې دا ډول مایکروفونونه د اضافه بار سره مخامخ شي او یا هم د جگو غږونو څخه ضرر ومومي. په دې اساس امکان لري په ځینو شرایطو کې زیاته په کار ور نه ولري.

د بوم غږ مایکروفون باید کاملاً حساس وي پرته له دې به اړ یو، چې هغه صوتي سرچینې ته نږدې کړو په دې صورت کې د هغې سیوری د موضوع پرمخ به نه منونکی وي له بل طرفه د بوم د بازو ټکانونه په کار نده، چې په مایکروفون باندې تاثیر وارد کړي. کله چې د بوم بازو شاه خواته حرکت کوي یا د هوا د جریان پر وخت کې، د بوم بازو د عین حرکت پر وخت کې په کار نده، چې پر غږ اخیستلو باندې اثر ولري.

د مایکروفون جهتي ځانګړتیاوي: د مایکروفون د حساسیت هماغه الگو په فضا کې دي. د ساري په توګه ځینې وختونه د پرته له یو جهتي مایکروفون (ټول جهتي) ته په اړتیاوي ترڅو په ټولو جهتونو کې د استفادې وړ وي په ځینې مواردو کې مایکروفون په لازم جهت سره ځانګړي دي تر څو د ځانګړي صوتي سرچینې غږ پیدا کړي او نوري ګاونډي سرچینې د هغې وانه ورېدل شي

البته د ځينو جهتي مايکروفونونو عکس العمل کولی شي تنظيم کړي (۲۰۲:۳۳).

د مايکروفون څخه د کار اخيستنې څرنگوالی: د مختلفو قطعاتو په اتصال کې صوتي دستگاه کې ستونزې رامینځته کېږي. د ساري په توگه د کېلونو د اتصال ځای یو د بل سره ځانگړي ستندرد نه لري او په کار ده، چې د مناسبو اړیکو او تبدیلیو څخه گټه واخلو. د نوموړو تبدیلیو یا بدلونونو او اړیکو ډولونه عبارت دي له مینې فوتو ار، ا، دین اوگانن د یوې کولې قاعدې په عنوان په ټولو صوتي وسایلو کې د مايکروفون د الکترونيکي تعقيب په اساس باید په خط یا تقویه کوونکي، چې د هغې سره وصل کېږي مطابقت ولري.

د مايکروفون د غوره کېدو طريقه: هر حرفوي غږ اخېستونکي د مايکروفون ځانگړي ډول غوره کوي او د هغې سره ځانگړي سره ځانگړي موضوع په نظر کې نیسي. دا ځکه چې هېڅ یو موقعیت تر راتلونکي موقعیت سره یو سان نه دی که چیرته د پیاوړو غږونو ونیسو متوجې به شو چې د هغې د غږ اهنک په ملاحظې وړ طریقي او مختلف ډول غږول پې تغییر کوي حتا د دغه تغییر د حرارت ترجه، رطوبت او اکوستیک محیط بایي د خوځښت په حالت کې به وي کله چې د متخصصین زیاتره د خازني په گټه اخستلو سره د ناور سرخ توافق لري. د هغې په کار وړنه د زیاتو عواملو تر پائیر لاندې راځي ولو چې هېڅ ډول مايکروفون د عمومي په کار وړني لپاره وجود نلري ولې کولی شو یو ډول د هغې د بی شمیره موضوعگانو لپاره پکار یوسو. یو خازیني مايکروفون ډیر ښه د بوم غږ په شرایطو د میز پر مخ ځوړند او یا پایه باندې د استفادې وړ دی ولې دا مايکروفون د حساسیت د دلیل په صوتي اضافه بار سره د ستوډیو نه بهار صحنو لپاره قوي صوتي سرچیني ته نږدې مناسب نه دی (۲۰۳:۳۴).

د مایکروفون ډولونه

په کلي توگه څلور ډوله اصلي مایکروفونونه وجود لري

۱: ډینامیک مایکروفون (متحرک پېچي سیم)

۲: خازنی مایکروفون (الکتروستاتیک)

۳: نواري مایکروفون

۴: کرسټالي مایکروفون

د دغه مایکروفونونو هر ډول د خپلو ځانگړتیاوو درلودنکي دي، چې د هغی دیکار وړ نه مشخص کوي.

څرنګه چې دلته زموږ موخه د مایکروفونونو د پېژندلو او وړ کړنو څخه دي نه د هغوی د داخلي ځانگړتیاوو څخه ولي د هغوی د وسایلو په پکاروړني او آگاهي سره موږ د هغوی د استعمال سره زیاتره اشنا کوي (۲۰۴:۰).

دغږ سیستم: له فني نظره د روان غږ لمن، د یو محدود سیستم لپاره دي هغه غږونه چې زیات لوړ وي د اضافه بار سیستم د لاسته راغلي سگنال د پېچلتیا سبب گرځي څرنګه چې که چېرته ډېر زیات آرام غږونه وي نو دا به د زميني د غږونو سره په ورته شدت سره ادغام کيږي نو بیا د غږ د تجاوز د مخنیوي لپاره له دغو محدودو څخه لازم دي، چې اضافه بار مایکروفون ته داخل نشي په کارده، چې مایکروفون دډېر لوړ آواز د سرچیني څخه لري وي او یا هم د حده زیات صوتي سگنال څخه ډه ډه وشي.

له بل طرفه د مایکروفون ځای پرځای کول په یو مناسب ځای کې او دلازم غږ څخه گټه اخیستل دلته هم باید چې د غږ د سگنال د ضعیف کېدو څخه ډه ډه

وشی همدارنگه لکه څنگه چې بیا وروسته یې غواړو نو په کار نده، چې د اصلي غږ تاثیر له منځه یوسو.

څرنګه چې دابه بیا وروسته ولولو، د خپاره شوي غږ ځانګړتیا، بیا رغونه، کولای شو په مختلفو لارو سره تنظیم کړو.

۱: د غږ لوړوالی: د غږ د تقويې په تنظیم سره یا د مایکروفون په فاصلي سره

۲: د غږ رنگ آمیزي: د غږ د رنگ آمیزي کیفیت کولای شو د غږ د طیف د ضعیفو او قوي برخو په تقوي سره یا قصدي پېچلتیا په ایجادولوسره ورته تغیر ورکړ.

۳: د غږ د ماتېدو انعکاس: د مایکروفون د ځانګړي ډولونو او استکرار په وسیله کولای شو د مستقیم غږ نسبت د غږ د ماتېدو د انعکاس سره تنظیم کړو.

۴: انعکاس: د تدابیرو په مرسته د دغو انعکاساتو کیفیت او مقدار د تنظیم وړ دي

انعکاس (اکوستیک)

د ستودیو د انعکاس خواص د دواړو اړخونه څخه د بررسی وړ دي.

۱: ستودیو د جوړو شوو صحنو د غږ انعکاس او داچې په ستودیو کې غږ څرنګه رنگ آمیزي کیږي او یا د هغې په واسطه انعکاس کوي دغه اړخ د ستودیو په طراحی پورې اړه لري ولې د صحنې مصلحت او اصول د غږ اخیستلو کیفیت تر تاثیر لاندې راولي.

۲: کله چې د ستودیو یو صحنه د واقعیت پر اصل جوړه شوي وي نو لازم دي چې په هغه ډول لکه څنګه چې د هغې اورېدو ته انتظار لری پاملرنه وشي.

د ساري په توگه د سيند يو غاړې د صحنې تصوير، چې دپژواک لرونکي غږ سره ملگري اثر رامنځ ته کوي، چې په سختی سره به قانع کونکي وي (۲۰۵:۳۵)

۳: اکوستیک: د غږ ماتېدل يا د غږ د رفتار يا تگ بررسي په مختلفو محیطونو کې تعريف کړو

۵، ۳۵- لنډيز

سره له دي چې کولي شو صوتي سيگنلونه په مستقيم ډول ديوه صوتي مقناطسي کيسټ (نوار) په اوږدو کې چې په معقول سرعت سره حرکت کوي لاسته راوړو. ولي دا طريقه د لوړو فریکانسونو په اړه د ويډيويي سيگنال دخپني طول منونکي نه دي نوپدي وجه تنوب ابتکاري سيستمونه رامنځ ته شوي چې په هغو کې ويډيويي څپي د (FM) سيگنال باندې بدليري دکيسټ په عرض کې دحرکت په وخت کې لاسته راځي يعني ضبط کيري په دي طريقه کې دليکلو سرعت ډير لوړ وي پداسي حال کې چې دکيسټ سرعت نسبتاً کم وي. دويډيويي کيسټ بايد داسي جوړه شوي وي چې داستفادي وړ ستندردونو سره مطابقت ولري. ددغو کيسټونو مختلف ډولونه يودبل سره دتعويض وړ ندي مقناطيسي کيسټي دمختلفو موادو څخه جوړي شوي دي له هغي جملي څخه اکسيد فزيک دي، اسيد کروميوم، داوسپني اوکسايډ. دلبي کيالت، سينمايي فلمونه معمول دويډيويي نور پرمخ منتقل کيري دا ددي لپاره چې اړتيا په وخت کې هغي ته مختلف عناوين وړ زياتيري يا بي ويل په بله ژبه وارول شي. مايکروفون هغه اله ده چې په راډيو کې لمړی مقام لري. نوموړی اله کولی شي صوتي امواج دبرقي څپو په مشابه يا هم رنگه تبديل کړي مختلف ډولونه لري.

۵، ۳۶- د پنځم څپرکی څلور ځوابه پوښتنې

۱- د یوې تلویزیوني خپروني د لاسته راوړلو لپاره څو طریقې وجود لري؟

الف: ۳ ب: ۴ ج: ۲ د: ۵

۲- د کواډ په سیستم کې کومې طریقې په کار وړل کېږي؟

الف: غږ او کنترول ب: غږ، کنترول او فرمان ج: الف او ب سم دي
د: الف او ب ناسم دي

۳- د الکترونيکي تدوین شکلونه کوم دي؟

الف: د پیوند طریقه ب: د منځکړیتوب طریقه ج: الف او ب سم دي
د: الف او ب ناسم دي

۴- متحرک یا خوځنده گرافیک په څه شي کې کارول کېږي؟

الف: چاپي رسنۍ ب: تلویزیون ج: تلویزیون او وېب
د: ټول سم دي

۵- د سټوډیو اکوستیکي خواص له څو اړخونو څخه د بررسی وړ دي؟

الف: درېیو اړخونو ب: دوو اړخونو ج: څلورو اړخونو
د: هېڅ یو

۶- د انسان غوږ له څو سایکلو تر منځ د اورېدلو قدرت لري؟

الف: له ۲۰ تر ۱۵۰۰۰ ب: له ۱۵ تر ۲۰۰۰۰ ج: الف او ب
ناسم دي د: الف او ب سم دي

۷- د جهت له مخې مایکروفون په څو ډوله دی، را وپي پېژنی؟

الف: څلور ډوله ب: دوه ډوله ج: درې ډوله
د: ټول غلط دي

۸- د مايکروفون ځانگړتياوې په څو ډوله دي؟

الف: ۲ ډوله ب: ۳ ډوله ج: ۴ ډوله
د: ۵ ډوله

۹- د خپاره شوي غږ ځانگړتيا، بيا رغونه له څو لارو کولای شو تنظيم کړو؟

الف: ۳ لارو ب: ۴ لارو ج: ۵ لارو د: ټول غلط دي

۱۰- د سټوډيو د انعکاس خواص له څو اړخونو څخه د بررسۍ وړ دي؟

الف: ۲ اړخونو ب: ۳ اړخونو ج: الف او ب سم دي

د: الف او ب ناسم دي

پوښتنه	ځواب	پوښتنه	ځواب
۱	ب	۶	الف
۲	ب	۷	ج
۳	ج	۸	ج
۴	ج	۹	ب
۵	ب	۱۰	الف

۵، ۳۷- مأخذونه

۱: سون، جرالدميلر. ترجمه:رحيميان، مهدي. (۱۳۸۰). فن برنامه سازي
تلويزيون، سروش تهران.

۲: بالدوين، هانتلي، ترجمه:شاسي، حميد گر. (۱۳۸۳). انتشارات سروش، اداره
قل پژوهش هاي سيما تهران.

۳: تيرل، رابرت، ترجمه، رحيميان، مهدي. (۱۳۷۱). ژورناليزم تلويزيوني.
دانشگاه سيما جمهوري اسلامي تهران.

FOR CHARLES AND IRENE MITCHEIL. TELEVISION :4
.THE CRITICAL. VIEW

5:TELEVISION:THE CVITICAL VIEW EDITED BOY
HORACF NFWCOMB UNEVERSITY OF TEXAS AT
.AUSTIN NEW YORK OXFORD 1982

۶: حيدري، زبيح الله (۱۳۹۰). رهنمايي توليد برنامه هاي تلويزيوني. دپارتمنت
راديو تلويزيون پوهنځي ژورناليزم

شپږم څپرکی

۶، ۱- د تلویزیوني خپرونو د تولید مخکې طرح

موخې

۱: ددې برخې څخه موخه دا ده ترڅو زده کوونکي په ځانگړي توگه د ژورنالیزم پوهنځي محصلان او مینه وال وکړای شي. د تلویزون د خپرونو د تولید توکي، مواد او دهغو د ثبت وسایل په دقیقه توگه وپېژني او څرنگه چې لازم ده په خپل وخت او ځای یې وکاروي.

۲: مینوال یاد خپروني چمتو کونکي د ثبت تخنیکي وسایل کمره رڼا اچوني او استعمال طریقي، ډیکورونه او دابي پردي فن یعنی پس زمینه یا بگرونډ لنز، نماگانې وپېژني

۳: چمتو کونکي درنگ رواني تاثیرات، حرکت او تناوب، د حرکت مهارتونه، اوتدوین لارې، د حرکت ارزښت، د نماگانو تغیر، درمزونو حرکت، د انځور په ایجادولو کې تنوع او یو رنگ والي، گرافیک، د طراحي مراحل، په تلویزیون کې دخبري گرافیک په کارونه، د تصویر نه بهر دغږ داستفادي څرنگوالي، مایکروفون، دوبله، دغږ برابرول، لېسینگ، د تلویزیوني سټوډیو کارگردان، اونورو کړنو سره پوره بلدتیا پیدا کړي.

دیوي تلویزیوني خپروني تولید یوي مخکې طرحي ته اړتیا لري، فکرونه+ تصویرونه+ غږونه=خپرونه او برابرونکي یا جوړونکي چې پورتنی درې عناصر په لازمي بڼې سره ترتیب کړای شي نو د یوي بريالي خپروني په تولید او چمتو کولو باندې به تل لاس بري وي او که چیرته داکار ونه

شي کرلي نو اړوند توکي او عناصر ټول متاثر کړي او د یوې بريالي خپروني دچمتو کولو طمع يا انتظار دنه لري. نور يا رڼا، چې دانسان له بنسټيز وارثياو څخه ده. دې هغې له شتون نه پرته دهیڅ یوې پدیدې دپیژندلو تصور به هم ونه شي کرلي. هغه نقطي يا ټکي چې بايد هیر یې نه کړو دادي، چې رڼا اچونه یو ځانگړي تخصص يا مسلک دي، ولي هیڅ کله هم دتلویزیون په سټوډیو کې یو مستقل فعالیت ندي، بلکې درڼا اچونې فعالیتونه بايد د تولیدي گروپ د فعالیتونو سره همغږې په مشوره او پوره تفاهم سره سرته ورسول شي. پدې څپرکي کې درڼا بنسټيز اصول، محدود وي. کنټرول، درڼا اچونې لیکونه، رڼا جوړونکي، درڼا ضد طریقه، درڼا په مرسته القايي مفاهم، درڼا په مرسته د تصویر افکټونه، پس منظر، مکسر، دابی پردی فن، دصحنې جوړونې مهم وسایل، دصحنې قطعات، سیکلوراما، دصحنې په سطحه داخلاف نظر، دچټ دندداري طریقه، دژورې دندداري څرنگوالي، دروغجنه منظره، دمترکو واحدونو دنداره، نما يا منظره، دشاتونوپه اړوند اصطلاحات، دنما تاثیر په لیدونکو، سریع نما، متوسطه نما، بد خویه نما، هغه شیان چې بايد دهغې څخه ډډه وشي، دشات دغوره کیدو په اړه څو گټور ټکي کمږه، دکمري جوړښت، دکمري په اړه څو مهم ټکي، دکمري پرده، نمایداکونکي، دسپینوالي توازن، دکمري حرکتونه، درڼا په اړه څو گټوري مشورې په تلویزیون کې دخیری جوړول لباس، رنگ، درنگ ځانگړتیا، درنگ او انځور ترمنځ اړیکه اونوري برخې پوره توضیح او تشریح شوي دي.

۶، ۲- د تلویزیوني خپرونو د تولید مخکې طرح

د تلویزیوني خپرونې د جوړونکي لپاره پکار ده مخکې له دې، چې د یوې خپرونې د تولید په طرح باندې پیل وکړي لاندینی مخکې طرح دا رابښايي، چې د یوې خپرونې تولید له کوم ځایه پیل شي تهیه کوونکي يا برابر وونکي کومو

نقطو او مسأیلو سره مخ وي، ترڅو په دې برخه کې پوه لاسته راوړي او دیوه مسلکي شخص په توګه اګاهانه د خپروني په تهیه او برابرولو کې لاس پکار شي او ورباندې پیل وکړي؛ نه داچې ټولې کړنې یې تصادفي وي. د ټلويزیوني خپروني د مخکې طرحې لپاره کولی شو لاندې فورمول وړاندې کړو:

فکرونه + تصویرونه + اوازونه = خپرونه

د پورتنی فورمول پر بنسټ د یوې خپروني تولید د دريوو (۳) بنسټيزو عناصرو څخه تشکیل شوي دي. لومړی فکر، دویم تصویر، او دریم غږ.

ددغو ټولو محصول یوه خپرونه کیږي، خو هر عناصر ځانته کړنې لري.

لومړی ګام د یوې خپروني د تولید په اړه د فکر له طرحې څخه پیلېږي، هغه فکر، چې د خپروني د تولید یا برابرولو سبب ګرځي، دا دوه ټکي په بر کې نیسي. نوموړي دوه ټکي عبارت دي له: پیغام – موخه.

لومړی پیغام: پیغام باید دوضاحت لرونکی وي ترڅو اړیکه په ساده او شفاف صورت ټینګه شي.

دویم تصویر: د تصویر په اړه نه شو کولی خبرې خلاصې کړو، دا ځکه چې په راتلونکي بحثونو کې د تصویر د جزئیاتو او په هغې پورې اړونده مسائلو په اړه پوره وضاحت ورکړ شوی دی. ولی نه شو کولی، چې د ټلويزیون ټول ابعاد د طول، عرض او ارتفاع او د ټلويزیوني تصویر ځانګړتیاوې روښانه کړو. د فني وسایلو نه پرته ځیني نور مواد لکه: تمایلات، احساسات، نړۍ لید خلاقیت او د تصویر اخیستونکي د کار څرنگوالی، چې تصویر اخیستنه تأثیر لري.

درېیم عنصر غږ: له دې څخه د خپروني په تولید کې په مختلفو ډولونو ګټه اخیستل کیږي او د زیات ارزښت او اهمیت نه برخمن دي. د خپروني

برابرونکي ته پکار ده، چې دغږپه پېژندلو سر بېره د ثبت په تخنیکي وسایلو هم وپوهیږي او یا ورسره پوره اشنایي ولري. هر تهپه کونکی یا د خپروني چمتو کونکی، چې پورتنی درې عناصر په لازم شکل سره ترتیب کړی شي. نو د یوې بریالی خپروني په تولید او چمتو کولو باندې به تل لاس بري وي او که چېرته دا کار ونه شي وکړای، نو اړونده توکي او عناصر به ټول متأثر کړي او د یوې بریالی خپروني د چمتو کولو طمع یا انتظار د نه لري.

۶، ۳- په تلویزیوني تصویر پورې اړونده کړنې او د عناصرو شرح

په تلویزیون کې د رڼا اچونه

LIGHTING

کیدای شي انسانانو د نور (رڼا) په مورد کې ډېر کم فکر کړی وي، دا ځکه چې دا غیر لمس کونکي پدیده ده پرته له حجم څخه، چې ډېره کمه پاملرنه یې ځانته راگرځولي ده. انسانان د هغې پدیدې په اړه، چې نه لمس کیږي او فزیکي فضا هم نه اشغالوي کمه پاملرنه ورته کوي. راځي چې نړۍ د یوې لحظې لپاره یعنې له رڼا نه پرته پرې فکر وکړو نو دا ډول وضعیت دوام به ډېر وحشتناک وي. کله چې نور یعنې رڼا د انسان له بنسټیزو اړتیاو څخه دی د هغې له شتون نه پرته د هیڅ یوې پدیدې د پېژندلو تصور به هم ونه شي کړلی. همدا رڼا (نور) دی، چې د هغې په مرسته رنګونه له یو او بل څخه تشخیص او توپیر کولی شو. د هر شي په لېدنه کیدای شي هغې ته په یوه معنا قایل شو. رڼا نه یوازې دا چې په عیني ژوند کې بلکې د انسانانو د تصوراتو په نړۍ کې هم وجود لري. هر کله چې مور د یوې پدیدې او یا یوه شي په اړه فکر کوو، د مور به ذهن کې هماغه پدیده د یوې رڼا په بڼه تجسم کیږي. نو رڼایي زموږ د عیني او ذهني ژوند یو جز دی. له بل اړخ د رڼا د پیدا کېدو اختراع یا کشف د شپې تیارو څخه

قرضداره یعنی مدیون دی دا ځکه، چې تیاره انسان دی ته اړ ایستلی ترڅو هڅه وکړي د رڼايي سرچینو ته لاس رسی پیدا کړي. په اوس وخت کې په سلگونه اختراگانې د بریښنا په شمول کولی شي د انسان د هڅو، گټو او پلټنو د زخمتونو پایله د انرژي د موندلو او پیدا کولو په هکله وگڼو.

په دې پراخه نړۍ کې د رڼا هنر پراخه معناوي لري. په مخکینو هنرونو کې لکه نقاشي، رسامي، شعر، او ادبیاتو کې به یې د رڼا زیاتې معناوي بیانولی. په بله دوره کې، چې سینما او د نوموړي پدیدې نور ارزښتونه هم اختراع شول او رڼا اچونه په تلویزیون او سینما کې په یوه پیچلي حرفه یې شغل باندې او په عین حال کې په ظریف او حساس باندې بدل شوه.

هغه څه، چې د تلویزیون پر صفحه لکه ډیکورونه، مجریان، رنگونه او نور هرڅه چې د لېدو وړ دي نو د رڼا په مرسته دي. کله چې په تلویزیون او سینما کې د رڼا یعنی نور د فني ځانگړتیاو سره اشنا شو، نو هلته به پوه شو، چې چمتو کوونکي څرنگه د رڼا په واسطه ښکارول او پټول کولی شي مبالغه کوي، د لېدونکي نتیجه مغشوش کوي، پاملرنه هغو ټکو یا نقطو ته وړ اړوي او ځانگړی وخت القأ کوي او په لسگونه نور مفاهیم د رڼا په مرسته شرح کوي.

رڼا په تلویزیون او سینما کې د معناوو د انتقال په معنا هم دی او د هغې په کار ورنه د زیاتو تجربو او پېژندنو وړ ده یا لیاقت یې لري. هغه نقطې یا ټکی، چې باید هېر یې نه کړو دادي، چې رڼا اچونه یو ځانگړی تخصص یا مسلک دی، ولې هیڅ کله هم د تلویزیون په ستودنیو کې یو مستقل فعالیت نه دی، بلکې د رڼا اچونې فعالیتونه باید د تولیدي گروپ د فعالیتونو سره همغږي په مشوره او پوره تفاهم سره سرته ورسول شي.

٦، ٤- د رڼا اچونې اړتياوې

سترگه د کمري د لنز سره تشبیه یا پرتله کوي ددې لپاره، چې سترگه لکه د کمري په شان د رڼا یا نور په خپرېدو سره په فضا کې شیان په ځانگړو خصوصیاتو لکه رنگ، بڼه (شکل) او نورو سره ثبت او تشخیص کوي، ولې دغه ورتوالی ډېر زیات نه دی، دا ځکه چې هر هغه شی، چې په سترگو گورو که چیرته یې تصویر واخلو نو ددې دواړو حاصل به یو له بل څخه توپیر وکړي دا ځکه، چې کمره په کومه توگه د سترگې فزیولوژیکي خاصیت نه لري. له بل طرف دا ثابت شوي، چې سترگې هم ځینې نېمگړتیاوې لري او کمره هم په ځانگړي توگه پرته له رڼا څخه سمه دنده سرته نه شي رسولی. مور په دوو بنسټونو د رڼا اچونې ته اړتیا لرو:

1. د رڼا تخنیکي اړتیا

تلویزیوني کمره یوازې نسبتاً د محدودې رنگمایي تضادونه قبليوي د ډېر بڼه او با کیفیت تصویر د بیا رغونې لپاره یوه تنظیم شوي کمالې رڼا ته اړتیا لېدل کيږي. دلته باید د ثبت وړ سوژه د کمري ډول، لنزه رڼا اندازه د رڼا شدت، د رڼا سرچېنه باید په نظر کې ونیول شي، چې طبیعي رڼا (لمر) لکه څنگه، چې اړتیا ده او ورته اړتیا لرو، که هغه پوره نه شي کړی، نو ناخوښه پایله به ایجاد کړي او یا به د تصویر رنگه کیفیت متاثر کړي، نو باید پوه شو، چې رڼا یعنې طبیعي رڼا بسنه کوي پوره ده او که نه؟ د طبیعي رڼا په هکله په راتلونکو صفحو کې پوره بحث شوی دی.

2. هنري اړتیا

رنا یا نور اچونه په خلقت (پیدایښت) کې مرسته کوي. د صحنې له فضا څخه، فاصله، ابعاد یعنی طول، عرض د شیانو شکل ته زیاتوالی ورکوي. رنا اچونه کولی شي محیطي څلاوي او ځانگړي سبک رامنځ ته کړي او ځانگړي محیطه بیا ورغوي یا یې تقلید کړي، حتا یو ځانگړي وخت او خاصو شرایطو او هوا حالاتو ته اشاره وکړي. رنا کولی شي نکتي برجسته یعنی واضح کړي او یا هغه پنهان یعنی پټي کړي. د تصویر په بنایسته والي کې مرسته وکړي او عملاً او یا قصداً هغې ته ناخوښي حالت ورکړي.

د پورتنیو دلایلو په نظر کې نپلوسره د رنا د تنظیم پروخت کې د تخنیکي او هنري اړتیاوو سره پکار ده، چې څو بنیادي ټکو ته پاملرنه وکړو: کیفیت، جهت یا لوری، شدت یعنی تېزوالی، او د رنا د پوښښ د لوري تاثیر ته.

1- د رنا کیفیت

د رنا کیفیت تر هر څه زیات د رنا په سرچینې پوري اړه لري په منل شوي ترکیب کې په صفحه کې دوه ډوله رنا وجود لري سخته یا شدیدې رنا (مستقیم) او نرمه یا ملایمه رنا (تیته)

شدیده په عمومي توگه د موضوع بڼه (شکل) او پېوند ښکاره وي او نرمه یا ملایمه رنا تضادونو ته کموالی ورکوي. شدیدې یا تېزه رنا سیوری ایجادوي په داسې حال کې، چې نرمه یا ملایمه رنا پرته له سیوری نه وي. پاتې دی نه وي، چې شدیدې رنا د طبیعي او مصنوعي سرچینو څخه راټیټ کيږي او هر څومره، چې د رنا سرچینه کوچنۍ وي د هغې شدت یا تېزوالی زیات وي؛ لکه: چې شمع یو سیوری لرونکې رنا ده په داسې حال کې، چې ځینې د رنا سرچینې په پراخه

مجرا سره او د نرمو يا ملايمو رڼاگانو له جملې څخه پېژندل شوي دي.

2- د رڼا لوری

د رڼا يا نور اچونې تأثیر د هغې زاويې سره کومه، چې د کمري د محل سره متناسب تغيير کوي د رڼا لوری يا طرف ددې ټکي يا نقطې په تعيين سره، چې د موضوع کومې برخې روښانه کيږي او کومې برخې په سيوريو کې پاتې کيږي او همدارنگه د سطحي د پيوند د بيا رغونې د څرنگوالي سره عمده رول لري، د موضوع واضح کېدل ځانگړتياوي د رڼا، د ځلاگانو لوری د موقت وخت لپاره پټوي. د بېلگې په توگه، کله چې يوه فلزي سکه يعني فلزي روپۍ د پورته خوا څخه په عمودي توگه او يا د څنگ (اړخ) له خوا ورته په افقي ډول رڼا ورکړو، د زاويې او تصوير د تفاوت نتيجه يا حاصل يې کولی شو په تصوير کې مشاهده يعني وگورو.

3- د رڼا شدت

د نور شدت يا تېزوالی د هغه مقدار نور څخه عبارت دي، چې رڼا اچوونکی يې د صحنې د اړتيا او غوښتنې په اساس د هغې مقدار يعني اندازه تعينوي، ولې دا بايد هېر نه کړو، چې د نور شدت يعني تېزوالی، سرچينې، فاصلي او د صحنې د موجودو رڼو سره اړيکه لري. رڼا اچوونکي يو متناسب مقدار رڼا د خپروني د اړتيا سره سرم تعينوي، چې دغه معين تعين شوی مېزان يا اندازه له يو طرف هنري تصميم دی، چې د خپروني کارگردان د هغې زيات مسوؤل دی او له بل طرف تخنيکي اړخ هم لري، چې اچوونکي خپل تصميم د

کارگردان له مشورې سره همغږي کوي او وروستي يعني نهايي
تصميم نېول کيږي.

4- د رڼا د پوښښ طرف

د رڼا په اچونه کې دا يو له پيچلي مسايلو څخه دي، ولي تل هم پيچلي
نه وي. کله چې سوژه پيچلتيا ولري د رڼا اچونې کار هم پيچلی وي که
چېرته سوژه محدوده او محدود شيان ولري نو د رڼا تنظيم به هم
محدود وي. د رڼا اچونې د پوښښ له ناحيې يا اړخ څخه مقصد دادی،
چې د کمري محدوده کې تنظيم شي. رڼا اچونه د رڼا د رنگارنگ
وسايلو لرونکي خونه ده، چې رڼا اچونه وکولی شي ترڅو رومانتيکو،
فضايي، رمز لرونکي او نورو مقاصد القا يا راونغاړي ډېره ستونزمنه
ده د رڼا اچونې مرکه يا گردی مېز.

د رڼا اچونې په بنسټيزې طرح کې درې ډوله رڼا شته: اصلي،
ډکونکي يا فرعي او شاتنی رڼا اړتيا ده، چې په معمول ډول په مثلثي
بڼه تنظيميږي.

۶، ۵- د رڼا اچونې بنسټيز اصول

شايد د رڼا اچونې ټول بنسټيز اصول، چې وکړی شي په ټولو برخو کې د هغې
څخه د يو ثابت فرمول په توگه استفاده وکړو، ستونزمنه به وي؛ دا ځکه چې د
ستوډيو په داخل او بهر ته شرايط يا د ستوډيوگانو جوړښت، ډېکورونه او ټول
امکانات، پر هر ځای کې يو شان نه دي، چې يوه واحده طرحه وړاندې کړي،
نو په هکله به يې ځانگړي او مطلقه قاعده له ستونزو خالي نه وي. سره له دې
لاندې ټکي د رڼا اچونې د بنسټيزو اصولو په توگه پېژندل شوي دي:

1. د کمري حساسيت
2. پسزمينه Background
3. د رنا اچونې وسایل اصلي نور (کلید)
4. دکونکي رنا
5. شاتنی رنا
6. د پس زمينې رنا

۶، ۶- د رنا محدودول او کنټرول

ددې لپاره چې د اړتیا وړ رنا ته لاس رسې پيدا کړو او وکولی شو، چې متوازنه رنا پکار یوسو اړ یو، چې د رنا د سرچینو رنا یې کنټرول کړو، کنټرول په مختلفو لارو سرته رسیږي:

1. د څراغ د توازن او ډول سره غوره شي؛
2. د څراغ د فاصلې تنظیم تر موضوع پوري؛
3. د رنا تیت پرک کیدو په استفادې سره؛
4. د رنا د تمرکز په تغییر سره (د رنا نقطه کول یا د رنا تیت کول)
5. د څراغونو غوره کول د رنا د یوې مجموعې څخه څوڅراغونه؛
6. د دیمر په استفادې سره (کاهنده) چې د رنا د شدت د کنټرول لپاره

سره له دې، چې پرته له دیمر څخه هم کولی شو، چې موثري رنا ته لاس رسې پيدا کړو او تکنیکي کیفیت او بنوالی او د رنا اچونې هنر د رنا د کنټرول کاملو امکاناتو ته اړتیا لري، تر څو د رنا اچونې اندازه، د څراغونو توازن، د مختلفو صحنو لپاره د رنا د سرچینو تنظیم د صحنې د حالت صیقلول او اړیش باید ترکنټرول لاندې وي.

۶، ۷- درنا د کنټرول طریقي او وسایل

د مختلفو طریقو او وسایلو په مرسته کولی شو درنا کنټرول کړو، چې دلته د هغې څو طریقي ذکر کوو:

1. **درنا د برخي صافي:** درنا د برخي صافي په مختلفو ډولو وجود لري؛ لکه: د بنښني وړي Spam Glass د زنگ ضد د فولادو سيمي شبکه Stainless Steel Wire Mesh، برفک لرونکي پلاستيکي وسيلي Forested Plastic Medium، غوره ورپښمه بنښنه Oiled Silk، د ژلاتين سيمي شبکه Gelatins Wire Mesh، د لنډ وخت د استفادي لپاره نيمه شفافه نازک کاغذي پارچه Tracing



(شکل)

<https://www.dhgate.com/product/continous-lighting-kit-62>

<https://www.alzodigital.com/collections/studio-lights> (شکل ۶:۱)

Paper or Cloth، چې د سيوری لرونکي څوکی په وسيله په دروازي کې وصل کيږي گټور دي، اما دا ډول صافي زيان يعنې تاوان لري دا ځکه، چې (اور اخبستونکي) دي.

2. برقي يا الکترونيکي کنٽرول:

د برقي کنټرولونکي په واسطه کولی شو، چې د رڼا د جريان هغه مقدار يا اندازه، چې د يوه څراغ څخه د تېریدو وړ وي کنټرول او په نتيجه کې کولی شو د څراغ د رڼا شدت تنظيم کړو. د دغو وسايلو بې شمېره يې د کلنو په اوږدو کې په تدريج سره تکامل کړی دی. د کاهندي يعنې مقاومتی کاهندي Resistance Dimmer په نوبت سره برق يا د مستقيم جريان لپاره مناسب دی او همدارنگه ارزانه او د اعتماد وړ هم ده.

3. د رڼا اچونې د کنټرول مېز Dimmer: د رڼا د کنټرول د وسايلو له جملې څخه دي، چې نن سبا به تلویزيوني سټوډيوگانو کې د استفادې وړ گرځي د رڼا اچونې د کنټرول مېز دی په دغې طريقې سره کولی شو، چې په ساده گۍ سره رڼا اچونه تنظيم کړو يعنې په مجموعي صورت سره او يا په مجرد ډول به د رڼا د کنټرول سرچينې به کنټرول کړو.

4. د رڼا اچونې د کنټرول بڼه او کنټرول مېز: د هغو وسايلو له جملې څخه دي، چې د رڼا د ځلا د کنټرول، او رڼا اچونه کې مرسته کوي هغه وسايل دي، چې د څراغ په غاړه کې داغ يعنې (لکه) پيدا کوي.

د دغو وسایلو له جملې څخه عمومي ترین یې د دروازې سیوری
اچونکي دي. نوموړي وسپله له یوې څخه تر څلورلوله یې پرو



(شکل ۴:۶) <http://vitorio.com>
/نورپردازی-در-عکاسی-پرتره/



(شکل
۳:۶) [http://www.freeimages.com/
search/flower-on-black-](http://www.freeimages.com/search/flower-on-black-)

لرونکي دي، چې د قاب سره وصل دي، چې دوراني ډول د څراغ په
لاستې کې تاویري او د سیورو اچونکو څخه په مختلفو طریقو په
سټوډیو گانو کې گټه اخیستل کیږي.

۶, ۸- د رڼا اچونې سبکونه

رڼا اچونه په کلي توگه په دريو سبکونو سره صورت مومي:

1. رڼا اچونکي Motan

2. د رڼا ضد

3. روښانه سیوری

د رڼا جوړونکی

په دغې طریقي کې مرکزي خطونو ، جزینات او سطحو ته پاملرنه کوي. دلته موضوع، بڼه او مخکې طرح او الگو مطرح دي. ددې سبک ځلاوي د اصلي رڼا يعني شديدې رڼا پناه کېدل، واضح کېدل، د شاتنې رڼا کمېدل او د تیت شوي رڼا زیاتېدل په صحنه کې رامنځ ته کېږي.

د رڼا ضد طریقه

د رڼا ضد روښنایي په مرکزي خطونو باندې اتکا لري. د موضوع واضح بنودل او پېوند د رنگ علت د موضوع سطحه په کلي توګه حذف کوي. د رڼا ضد روښنایي په زیني مواردو کې او یا هم په زینتي سیورو کې اسرار لرونکي نمایشي ځلاګانې، د تصویر د اخیستلو پر وخت کې د لمر د مخامخ کېدو سره مواجه یو. په دغو ټولو مواردو کې موضوع پخپله پرته له رڼا څخه د پسزمیني په مقابل کې روښانه قرار لري.

روښانه سیوری

د نوموړي سبک څخه د استحکام، عمق او احساس د ایجاد لپاره کار اخلي او په دقیق کنټرول سره درجه بندۍ سبب ګرځي او د دوه بُعدي ځلاګانو او سیورو جوړولو تفکیک لاسته راځي. زیاتره عکاسان او نقاشان هم له همدې سبک څخه ګټه اخلي او نوموړي سبک زیات لېدونکي لري، دغه طریقه که چېرته په ماهرانه توګه وکارول شي نو په زړه پوري پارونکي نېرو لري.

يا په بل عبارت كله، چې د رڼا سرچينه كوچنې احاطه د رڼا رامنځ ته كوي او



شكل)

انورپردازی-<http://vizorio.com>:۶:۶)
در-عكاسی-پرتره/



سایسروشن-فرهنگ-در-

رانپو/

شماره:<http://jamejamonline.ir/sima/2127012617771319605>

ل ۵:۶)

رڼا اچونه دلته د روښانه سيورو په نوم يادوي، نو په دغې حالت کې نوموړي احاطه تياره سيوري نيسي. دغه هنري اصطلاح ته د رڼا او تيارو د تمرکز عکس کې ويل کيږي. دغه سبک د غم، بدبيني او نااميدي د احساس راوړونکی دی. رڼا اچونه کاملاً په دغه سبک ددې باعث گرځي، چې د روان شناسي عمق او د صحنې عاطفې ته

زياتوالی ورکوي.

د رڼا په مرسته د مفاهمو موخي ټاکل

رڼا نه يوازې دا چې د سوژه د وضاحت او جزئياتو لپاره پکار وړل کيږي، بلکې مفاهيم هم خلکو ته وربښايي، څرنگه چې رڼا اچونه په روښانه سبب يا علت د خوشبختی مفهوم ورکوي په داسې حال کې، چې ټينگه مايه د رڼا د نا اميدي سبب گرځي. رڼا اچونه په تضادي سمبول د تيار او ډرامايټک سمبول څخه دي او کم تضاد يې د واقعيت بنسټ او مستند افاده کوي.

د رڼا په مرسته د تصويري افکتونو پيدايبنت

د پروجکټورنو په مرسته، چې د تولیدونکو شرکتونو له خوا، چې کوم د رڼا یي وسایل تولیدیږي او د متحرکو او رنگارنگ ځلاګانې په داخل د سټوډیو کې یا سټیژ کې ایجاد کړي؛ لکه: برېښنا، وربخ، توفان، باران، واوره، روانې اوبه، شغلي، دود او نور. دغه پروجکټورونه د معمول سره سم په داسې ځایونو کې ځای پر ځای کوي، چې وکولای شي د سیکلوراما د پردې پراخه برخه وپوښي، د اړتیا په صورت کې کولی شو د پراخه ناحیې د پوښښ لپاره څو دستګاوې د همدې ډول څخه ځای پر ځای کړو. دغه پروجکټورونه کولی شي په ساعتونو ساعتونو پرته له څارنې څخه کار وکړي او داسې ځلاګانې ایجاد کړي، چې د منلو وړ وي او لېدونکي د هغې پر مصنوعي کیدو باندې بلکل پوي نه شي.

د رڼا د اچونې په موارد کې د پام وړ څو ټکي

له هغه ځایه چې د لاندینيو ټکي مراعت د تلویزیوني سټوډیو د بنسټیزو کارونو له جملې څخه دي او په هر کاري مورد کې باید دغه ټکي په نظر کې ونېول شي: د رڼا د تولید سرچېنه په سټوډیو کې برق دی او له برق څخه ګټه اخیستنه پرته له خطر نه ده. نو په دې اساس باید دغې امر ته جدي پاملرنه ولرو. د برق د سیمونو انتقال رڼا سرچینې او یا نورو وسایلو او تجهیزاتو ته یوازې دا چې سیمونه باید پوښښ ولري بلکې د اضافي محافظه یي سپستم لرونکي باید هم وي او د برق د سپستم تمديد د مسلکي اشخاصو له خوا باید صورت نېولی وي، د سیمونو له ګډوډۍ او پېچلتیا څخه باید مخنیوی وشي. د برق سیمونه تنظیم شي نه یوازې دا چې د تولیدي ګروپ او مجریانو سره په تماس کې وي، بلکې د تلو راتلو لپاره هم موانع ایجاد نه کړي، د کمرو کارکونکي او د غیر اخیستونکي یعنې سونډ مینان حرکت وکړی شي، دا ځکه، چې کیدای شي، چې د دوامداره تماس په صورت کې امکان لري سیمونه ازاد او همدارنګه د کمري د حرکت په وخت کې د تصویر د فلمبردارۍ کې دټکان د رامینځته کېدو سبب شي.

د رڼا سرچینې باید د کمږې له دید څخه بهر وي. د رڼا سرچینې حرارت تولیدوي او دغه حرارت کېدی شي د ستوديو پر وسایلو باندې بد تاثیر و غورزوي، مجریانو او همکارانو د ناراحتۍ سبب شي او پر مېک اپ او مجریانو باندې بد تاثیر اچوي، د رڼا د سرچینو په نظر کې نېولو او د هغوی حرارت د تولیدولو د لارو وړاندوینه ولري.

داومداره گټه اخیستنه ممکن د څراغونو د انفجار یا سوزولو سبب شي، نو په کار ده، چې د څراغونو مقاومت په نظر کې ولرو او د هغوی مقاومت او د گټې اخیستې وخت باید وسنجول شي. کله نا کله یا وخت نا وخت د معمولي فلټرونو (کاغذي) څخه د څراغونو په مقابل کې گټه اخیستل کیږي. د دغو فلټرونو ساتنې ته هم باید متوجه واوسو دا ځکه، چې هغوی څراغونو ته نږدې قرار لري او کېدای شي د څراغونو له حرارت څخه اورو اخلي.

د رڼا سرچینې باید داسې تنظیم شي، چې د غږ، کمږې د حرکت او تصویر اخیستلو ته کومه موانع رامنځ ته نه کړي، د ډیکورو د انتقال او نصب لپاره مزاحم نه شي. د رڼا د زیاتو سرچینو تنظیم د برق د تولید سرچینې په نظر کې نېولو سره صورت ومومي.

د رڼا شدت باید د لنز د حساسیت او د کمږې د ډول سره وسنجول شي، کله د رڼا څخه د زمان او مکان یعنی د وخت او ځای لپاره هم گټه اخیستل کیږي. په داسې مواردو کې باید زیات دقیق واوسو، چې زمان او مکان حساسیت هېر نه کړو، رڼا د سهار په وخت کې او وروسته له غرمې څخه د غرمې د رڼا سره توپیر لري. دغه توپیر په رنگ او ځلاوو په وخت کې وي رڼا د غرمې په وروستیو کې زیاتره د سوروالي علت زیات او ټیټې زاویې لرونکې وي. په داسې حال کې، چې په غرمه کې رڼا په عمودي زاویه کې وي او سوروالي

علت يې کم وي. همدارنگه د اسماني رنگ په ژمي کې د محيطه وضعیت داوري د وضعیت سره توپير لري او د رڼا اچونې طرح بايد دغه موضوع په نظر کې ولري، حتا جغرافياوي محيطونه هم تفاوتونه لري کله، چې د داسې مناطقو د بيا رغونې يا را پيدا کېدو په وخت واقعيت بايد په نظر کې ونیول شي. د سارې په توگه د اروپا اسمان د حاره منطقو د اسمان سره توپير لري.

د پورتنیو ټکو يا ډول د ټولو محافظتي ټکو او د رڼا د اچونې په مورد کې توصیه نه ده بلکې بې شمېر نور موضوعات هم وجود لري، چې د تلویزیون په ستوډیو کې بايد هغې ته پاملرنه وشي.

۶، ۹- پس منظر Background

د صحنې جوړونه په خپله هره بڼه کې د پسر مینې يعنې بگراوند لرونکي وي او نوموړي پسر مینه په لېدونکي باندې تاثیر لري، دا ځکه که څوک وغواړي يا ونه غواړي د کتونکي د لیدو لوری ورته ورشوئيري او له هغې څخه متاثر کېږي. یوه ټکی بايد په یاد ولرو، چې یو شمېر ځیني وخت د پسر مینې په عوض د (صحنې شاه) عبارت په کار وړي، چې دغه دواړه یو د بل څخه توپير لري. د صحنې شاه هغو سطحو ته ویل کېږي، چې د صحنې په انتها کې قرار لري؛ بلکې هغه پنجرې او دوراوزې، چې د عمق او فضا د ایجاد لپاره په کار وړل کېږي. په تېرو وختونو کې چمتو کوونکي دې ته اړ ول، چې تر څو د پسر مینې په اړه زیات فکر وکړي تر څو مطلوبه نما د هغې څخه په لاس راشي، ولې اوس د کروماکي په مرسته د (آبي فن پرده) او معاصره تکنالوژي په زیاتره خپرونو کې په ځانگړي توگه خبري خپرونې د پسر مینې ستونزه د کروماکي په مرسته حل شوي ده. ولې په مخکنیو په نورو خپرونو کې لکه تلویزیوني نندارې، ډرامې، سریالونه او نورو کې ساده او پیچلي پسر مینې ته اړتیا شته

ترڅو مطلوبه محيطه سترگو مننونکي، د نظر وړ مفاهيم، چې پيغام تقويه او رامنځ ته کړي. لکه څرنگه، چې پورته يې يادونه وشوه په ستوډيوگانو کې پرته له کروماکي څخه د غير الکترونيکي پسزميني څخه استفاده کيږي، چې د هغې ساده بڼه ځورنده پردې تر څو، چې پيچلي پسزمينه د مختلفو مقاصدو لپاره پکار يوړل شي، ولو چې نن ورځ له کروماکي څخه پراخه گټه اخيستل کيږي، او الکترونيکي امکانات د صحنې جوړونې يو شمېر اړتياوې نه شي پوره کولی، په کروماکي سربرېره څو ډوله کروماکي وجود لري، چې په لاندې ډول دي:

1. قهرجنه پسزمينه

2. تصويري پسزمينه

3. د نقاشۍ پردې

4. عکسونه

دا بايد هېر نه کړو کله چې وغوښتل شي پسزمينه په زياتو صنفونو وويشو، د هغې هر ډول نوي کيدای شي، چې د ذکر شوو ډولونو له يوه سره اړيکه ولري، نو په دې اساس په پورتنۍ تصنيف باندې تاکيد صورت نه مومي، چې د پسزميني ټول ذکر شوي ډولونه يې خلاصه کړي دي. له بلې خوا د توليدونکو نوي لاسته راوړنې او د تکنالوژي د پرمختگ په حال کې امکانات او د بي شمېره نورو امکاناتو د برابرولو لپاره په دې اړه مطلق حکم ورکول د تېروتنې نه به خالي نه وي.

۶، ۱۰- الکترونيکي پرده جوړونه او کروماکي

نور نو د تلويزيون ساده انځورونه ولاړې يو رنگ يا يو نواخت پسزميني يا بگراوند سره د لېدونکي لپاره د منلو وړ نه دي، ځکه چې د يوې کمري خپروني نن سبا لېدونکي نه شي رضا کولی. نوي تکنالوژي د خپروني جوړونکو ته دا

هوبنيارتيا يعني قابليت ورکړی ترڅو هغه څه، چې يو وخت ورته ارزو او خيال وه نن ورځ په واقعيت باندې بدل شوي دي. هغه څه، چې په تېرو وختونو کې د تصوير يا انځور ترکيب يا بنودل يوه پېچلي دنده وه او محدوديت سره به ناقص سرته رسېدل اما نن ورځ آساني سره او په طبيعي بڼه هر څه توليديږي. دا نو نوره زياتي کومه ستونزه نه ده، چې شين اسمان کې ورځي راپيدا شي او يا هم د ستوديو په داخل کې د گچ چت جوړول او يا هم د کروماکي يا آبي پردې په مرسته يوه کوچنی ستوديو دومره لويه او پراخه وبنودل شي، چې تصوير يې لېدونکي ته ستونزمن وي د کروماکي په مرسته د خپرونو د نشر ستوديوگانې او خبرونه په داسې ډول ديکور کړو، چې په حقيقت کې د دا ډول ستوديو ايجادول ستونزمن او حتا ناممکن دي.

په تلويزيون کې ددغې دندې کار يا سرته رسول د الکترونيکي تجهيزاتو په غاړه دي. اصل ترين سپستم ددغې کار تر دوو عنوانونو لاندې مطرح دي:

1. **پټول Overlay:** په داسې برخو کې د يو انځور په واسطه د بل

انځور برخې پټوي

2. **حک کول (توړل) lmlay:** په دا ډول برخو کې د يوه انځور څخه د

بل انځور خالي فضا ته بل انځور پيوست يا رسيري په زياتره مواردو

کې نوموړي امکانات په يوه ميکسر پورې تړاو لري (Electronic

Switch). نوموړی عمل په مختلفو نومونو سره پېژندل کيږي، چې له

هغې جملې څخه يوه يې کروماکي Chromate دی يا هم د آبي

صفحي فن او نقاب جوړنه

۶، ۱۱- ميکسر

د تلویزیوني سټوډیوگانو اړینو او اساسي وسایلو څخه یو هم میکسر دی. هر هغه څه، چې نن سبا د تلویزیون پر صفحه لېدل کېږي پرته له میکسر څخه د دا ډول تصویرونو تولید ناممکن دی. د الکترونيکي انځورونو د ترکیب د ځانگړو وسایلو غوښتونکي دي، چې ټولو کې میکسر د زړه حیثیت لري. کله، چې د تصویر د لیردولو څو سرچینې موجودې وي یعنې یوه یا دوه کمري وي او ورسره د تيلي سنما دستگاه هم د استفادې وړ وگرځي هغوی ټولي میکسر سره وصل دي او یو تغییر ورکونکی سویچ کولی شي په سرعت سره د یوې سرچینې څخه بلې سرچینې ته تغییر ورکړي پرته له



(شکل)
 (<https://www.avolites.com/products/lighting/tiger-touch-ii>)



(شکل)
 (<https://www.avolites.com/products/lighting/tiger-touch-ii>)

دې، چې احساس یې وشي هغه سویچ، چې دوه الکترونيکي تصویرونه په خپل وار یا نوبت د یو او بل ځای ناستی گرځوي نو پکار ده، چې دی هم پخپله الکترونيکي وي بل هیڅ ډول میخانیکي وسیله په دا ډول سرعت سره ددې کار په سرته رسولو باندې قادره نه ده.

د آبي پردی فن Chromakey

کروماکي يا (آبي پرده) فن دا هم د الکترونيکي سويچ په واسطه د دوو تصويرنو برخې يو له بل سره ترکيب کوي. کروماکي د متحرکو موضوعاتو ترکيب په هر سرعت او پيچلتيا ظرافت يا نازک والي سره قابليت يعني لياقت په مرکزي خطوطو کي هم لري.

(د کروماکي لازم مراحل او ټول اطلاعات) له اصلي تصوير څخه اخلي او په دا ډول عمل کوي. لومړۍ گڼه انځور (۱) (انسان يا مجري) د آبي رنگ پسزميني په مقابل کي واقع کيږي، کمره د آبي خواوو اطلاعات (په هره لحظه کي انځور په هر ځای کي) په مرتب طريقي سره سويچ ته منتقل کوي. سويچ په داسي ډول عيار شوي وي، چي آبي رنگ حذف کوي او دهغي پرځای دويمه گڼه انځور يا نهايي انځور، چي د آبي پسزميني پر ځای دی بنکاروي مجري د پسزميني پر مقابل کي نندارې ته وړاندې کيږي، چي د آبي رنگ ځای نوي انځورونو نيولی وي. له مجري څخه د تصوير امتياز اخيستل د ديکور په مقابل کي، چي بل شی ندی يواځي يوه آبي پرده کاملاً بنکاره ده او دغه فن تلويزيوني توليداتو ته لياقت او توان وربيني. په هيڅ وجه کومې بلې وسيله سره پرتلني وړنده. آبي رنگ په دې دليل د معياري رنگ په عنوان پکار وړل کيږي، چي د هغي حذف کول د اصلي انځور څخه ساده نظر نورو دوو اصلي رنگونو (سور او ژېړ) ته دي. د انسان د پوستکي رنگ ناچيز يعني ډېر لږ آبي رنگ د (صفر) په حدودو کي لري. د پرمختللو وسائيلو او تجهيزاتو په اساس کروماکي کولی شي د نورو رنگونو څخه په پسزمينه کي گټه پورته کړي. البته د کروماکي څخه په گټي اخيستني سره پکار ده، چي ځيني ټکي مراعت يا رعايت کړو؛ د ساري په توگه: پکار ندی، چي د پسزميني پر مقابل کي د داسي ځلا لرونکو شيانو څخه، چي خپل برق پسزميني ته ور انعکاس کړي او همدارنگه د لوبغاړو

او مجريانو لباسونه پکار ندي، چې آبي او يا آبي ته ډېر ورته وي استفاده وشي.

بله ستونزه د شيانو په مرکزي خطوطو پورې اړه لري، چې د پسرمني مخ ته راځي د مرکزي خطوطو نامشخص مبهم کيدل. د سيگنالونو د تداخل سبب گرځي او د لرزه لرونکو انځورنو سبب گرځي د مجريانو د سر وپښتان هم امکان لري، چې په انځور کې همدا ډول ښکاره شي.

که چېرته لوبغاړي د جادي په اوردو کې دکمري په لوري حرکت وکړي نو د ستوديو ورغوي يا سطحه هم بايد په آبي رنگ باندې وپوښل شي. ددي صحنې لپاره دوامدراه طريقه يا لاره د آبي پارچې پهن کول د ستوديو په ورغوي يعني سطحې باندې دي. د هغې رنگ کولو لپاره ولې په دې صورت کې بايد متوجه واوسو، چې د پردې د وصل کيدو ځای د پسرمني د ديوال سره چټ او چمپوله نوي داځکه، چې د کمري سيگنال چټ او چمپول ځايونه په واقعيت کې تور ارزيايي کوي نظر آبي ته. ټول چټ او چمپول ځايونه پکار ده په دقت سره رڼا ورکړو ترڅو، چې ټول ستونزمن سيوري جوړونکي د کمري څخه حذف شي داځکه، چې ټول د انځور په ميدان کې او يا په ځانگړي توگه په ورغوي کې راولو واقعيت بايد ولري او د لوبغاړو سيوري وکولی شي د اندامونو لاندې ولېدل شي څرنگه کوم سړی، چې سيوری نلري لکه انگار، چې په هوا کې لامبو وهي.

الکترونيکي سويچ کوم، چې له آبي پسرمني څخه مخکې زميني کنټرولوي د مختلفو رنگو په پېژندلو کې هم قادره وي. دغه وسيله د هر ځلا انعکاس لپاره له يوې څخه زياتې د کنټرول تکمي لري او د دستگاه د سيوري په لېدو سره توپير په آبي غليظ کيدو کې تشخيص کوي د دستگا د خپروني

ليکل په داسې توگه دي، چې په دغې نقطې کې (د سيورو توروالي) متشغلي سرچينې ته منتقل يعنې تور سويچ کوي اما تور سيوري غليظه بدتر د مکمل سيوري د ورکيدو څخه دي. نو په دې اساس تور ه مايه کولی شو ابرو رنگي ته تقليل ورکړو – سربېره پردې کروماکي د يوه نوي توليد سره (soft edged generator) په دې باندې قادر دي د حذف شويو سيورو په ځای نور سيوري جعل يا دوکه کړي په درجو باندې راکم کړو د کروماکي سيستم سربېره کروماکي د نرمې غاړې په راپيدا کيدو Soft Edged Generator قادره ده، چې د حذف شويو سيورو پرځای نور ستوري (جعل) يعنې توليد کړي.

کروماکي د صحنې د جوړونې له محبوبو طريقو څخه دي. دغه فن نه يوازې داچې د پسرمينې په جوړونه کې بلکې د مخکې زمينه کې هم دځانگړي ځلاگانو د انځور جوړونې لپاره پکار وړل کيږي. د کروماکي په مرسته کولی شو په يوه صحنه کې يوه مجري اوه يا اته ځلې تکثير کړو. د شيانو غټ جوړول نظر انسان ته الوتونکی قالينچه او لسگونه نور موارد د کروماکي کيدای شي د استفادې وړ وگرځي.

٦، ١٢- د صحنې جوړونې مهم وسايل

کله چې کارگردان د خپلې خپرونې په مورد کې فکر کوي او د نظر وړ صحنې په مورد کې تصميم نيول کيږي او د صحنې جوړونې د متخصصاتو د نظر تبادل پيل کوي او کله د خپرونې متن د اړتيا پر بنياد د کارگردان ته وړاندې کيږي په دغې وخت کې د ټولو امکاناتو په اړه او محدوديتونه لکه د سټوډيو جوړښت، مساحت، د کمرو حرکت، د بوم اواز،

د رڼا اچونه، بودجه، کاري نورو او اړونده نور مواد په نظر کې نيول کيږي.

هغه وسایل کوم، چې د صحنې د جوړونې لپاره د استفادې وړ گرځي دېر زيات دي د مختلفو مواردو او وسايلو څخه، چې هره ورځ ورڅخه د توليدي موسساتو په مرسته لخوا د هغوی پر شمېر کې زياتوالی راځي. د ټولو کارونو او کړنو نوم اخیستل ستونزمن کار دی ولې په کلي توگه هغه، چې په کلي توگه د صحنې جوړولو لپاره د استفادې وړ گرځي عبارت دي له:

1. تختونه Flat

2. د صحنې قطعات يعنې وړې پارچې، چې مخکې تر مخکې جوړې

شوي درې بعدي يعنې درې روځه درې مخه

3. نيم روځه قطعات

4. د ستوډيو د اطراف پردې

5. پسزمینې يا بگراوند

6. الکترونيکي پسزمینې

7. د متحرک تصوير پسزمینې يا بگراوند

مستطیلی تختی Flats

ستندردې تختي يا قطعات دي يو وخت دا د تلویزیون په صحنو کې د استفادې وړ وسايلو له جملې څخه وه. ولې نن سبا د عدم استحکام او بي ثباتي د نه لرلو سره دېر کم د استفادې وړ گرځي. پاتې دې نه وي، چې د لټو يعنې تختو استعمال له سيمنا څخه تلویزیون ته لاره پيدا کړي ده.

لتي يعني تختي، چي د لرگي د قاب څخه چي سپک وزن لرگي پرمخ د دري مخه تختي او يا هم د نه سوزيدونکي ضمنا څخه جوړيږي. نوموړي څلور اړخه سطحه کله د نيمه شفاف کاغذ په واسطه هم پوښل کيږي. ددې پرځای، چي په ديوال باندې نصب شي يا هر ډول بله ځلا، چي د هغې پرمخ ور برابره شي. په معمول ډول د تختو د ټينگولو لپاره د تکراري طريقو څخه استفاده کيږي.

د تختو ډولونه

زياتره تختي يا لتي يوه مخه وي ولي کله، چي تختي يا لتي د ديوال د داخلي او بهرني سطحو ځای ناستی شي د دوه روخه يا دوه مخه تختو څخه استفاده کيږي. منځنی تختي هم وجود لري، چي ډېر کم استعمالیږي يوازي د ډيکور د بنایست او د تنوع يعني رنگا رنگ د رامنځ ته کېدو لپاره دغه طريقه د تختو د وړوکي سيکلوراما ځای هم نيسي.

۶، ۱۳- د صحنې قطعات

په سټوډيو کې زياتره قطعات مخکي جوړ شوي وجود لري. دغه قطعات په مختلفو شکلونو لکه ددروازه، پنجره، الماری، تاقچه، ديوالي بخاري او نور وجود لري، چي د اړتيا سره سم دغه قطعات د دوه مخه تختو پرمنځ کي ځای پر ځای کيږي. د يوې خونې د ديوال مکمل نما برابره وي، اما امکان لري، چي د نوموړو قطعاتو ځيني د پکار وړني عيونه ولري، چي قطعات يو ځای شي او ډېر وزن پيدا کړي او موازينه له لاسه ورکړي.

د مخکي جوړو شوو قطعاتو بل ډول ازاد قطعات نومیږي په دغو قطعاتو کې درې روخه په مختلفو مقیاسونو وجود لري؛ لکه: زیني، منځنی سرتاقونه،

مکعبونه، او مستطیلونه، له دغو قطعاتو څخه کولی شو د صحنې ارتفاع د زیاتوالي لپاره د شاخي یا چنگک په شان استفاده کوو.

نیمه روځه قطعات

نیمه روځه قطعات د څو پوسته تختو له ورقو یا هغې ته ورته موادو څخه جوړیږي. دغه قطعات د نظر وړ روځه د نظر وړ نماکې راځي او د لرگي د وسیلې په واسطه دریري او یا د تختې یعنی لتي سره نږدې د یوه وزن لرونکي پایې په واسطه ساتل کیږي. ولو چې نیم روځه قطعات په دروغجن ډول په صحنه کې ځای پر ځای کیږي. اما په ننداره کې له لیرې فاصلې څخه په ځانگړي توگه له مقابل لورې څخه واقعیت ته نږدې دی په داسې حال کې، چې زاویه لرونکي نندارې کې نوموړي قطعات د نظر وړ گمان له منځه وړي.

۶، ۱۴- سیکلوراما

(سیکلو) سیکلوراما د U په شان نازک جوړښت لري، چې په وړوکو سټوډیوگانو کې د بگراوند په عنوان وجود لري. سیکلو د صحنې جوړونې د ډېرو مهمو وسایلو له جملې څخه دي. صافه او یو لاسي سطحه یې په عادي صورت یو خنثی یعنی بې گټې بگراوند جوړوي. همدارنگه کولی شو سیکلو د رڼا مقابل کې زینتي صحنو بدله کړو. سیکلو پکار ده، چې صافه او پرته له گونزو یعنی کات او ماته نوي، رنگونه یې سپین، روښانه ایرورنګي، ټینګ ایرورنګي، توره، روښانه او ټینګه آبي وي. د سیکلو لپاره په اوس وخت کې زیاتره آبي رنگ غوره کوي. داځکه چې د کروماکي رنگ آبي وي.



(شکل)

(<https://listings.concourse.co/e>:۶)



(شکل)

(<https://www.bcu.ac.uk/cur>:۱۰:۶)

۶، ۱۵- د صحنې د ورغوي په صیقل یا آرایش په مورد خو ټکي

د تلویزیوني ستودیدو زیاتره ورغوي یوه ځانگړي طبقې تشکیلوي، چې یوه نه خویدونکي رنگ مسطح اوله اکوستیک نظره لږ شان ارتجاعی دروازي د انعکاس د کموالي لپاره د حرکت لپاره مناسب دي. د ستودیدو ورغوي زیاتره د لینو (Linomal) (له بي گټي پارچي یعنی ټوټي څخه، چې له موم څخه جوړ شوي وي) د کمرې حرکت د اسانتیا لپاره اړین دي.

د صحنې د ورغوي د طراحی طریقہ

د اړتیا په صورت کې کله، چې د صحنې ورغوي انځور په قاب کې ځای نیسي په مختلفو طریقو سره کولی شو هغه طراحی کړو لکه: د کاغذ فرش، د کانو چغل، خاوره، قالین، سترنجي الگو، کاشي، خبتي او نور. په ځینو ستوډیوگانو کې د الگو جوړونې ماشینونه وجود لري، چې مختلف تزئینونه د صحنې پر ورغوي لکه د کانو فرش، خبتي لگول او نور تزئینوي. دا ډول نقشونه یوه اسانتیا لري هغه داده، چې د کمري د حرکت په لار کې موانع نه ایجادوي. ولې ددې ډولونو نږدې نما قانع کوونکي نوي او په بې رنگه نیم مرطوب کیدو سره پاکيږي.

د هغو فرشونو څخه لکه: قالینه، او تیر کله، چې کمره په درې پایو باندې حرکت کوي غږ د هغوی لپاره اجباري نوي کیدی شي، چې د صحنې د ډیکور په ورغوي کې ورڅخه استفاده وشي غږ اخیستونکي د هغې پکار وړني څخه راضي دي دا ځکه، چې اتوستیک یعنی د غږ ماتولو خصلت نلري.

همدارنگه د صحنې د ورغويې موقت ارایش د هغو رنگونو په مرسته، چې په اسانې سره پاکيږي نږدې ځلا چې واقعیت ته نږدې وي لکه: پیاده رو، سرک او نور ایجاد کړو. د صحنې د ورغويې د پوښلو لپاره د نورو موادو څخه هم استفاده کیږي، چې دغه مواد ولو چې پخوانی طریق ده ولې تر اوسه له دې چې قالبې پارچې یا قطعات لکه مجسمې، سنتي، د کانو فرشونه او نور په داسې ظرافت سره وجود لري، چې حتی له نږدې څخه نشو کولی، چې د هغې مصنوعي والی احساس کړو، سره له دې د اړتیا پر بنیاد د صحنې د ورغويې د پوښلو لپاره، چې لاندې یې نومونه اخیستل شوي کار اخیستل کیږي.

1. Peat (تورب) د وینو سره نا رسیدلی سکاره، د خاورې په ځای.
2. د اري خاوره يا بور، د واورې پر ځای، (په سپين ژېړ قهويي ته مایل او ټينگ قهويي)؛
3. د پيني لرگي، د جغل پر ځای له اواز پرته (واقعي جغل غږ تولیدوي)؛
4. د پولي دانې استرین (یو ډول پلاستیک دی) ځینې وختونه دغه عناصر د واورې په ځای کارول کیږي (اما امکان لري ډېر سپین وي)؛
5. وچې پانې د بهرنۍ صحنې لپاره واقعیت وربښي په اطراف کې تیت کیږي.

هغه مهمې نکتې، چې مختلفو موادو د تیت کولو لپاره د صحنې په ورغوي باندې په نظر کې لرو دادي: نوموړي مواد باید اور اخیستونکي نه وي، چې وسایلو ته کومه صدمه یعنې ضررونه ورسوي، د کمري داخل یا څراغونه او یا د کمري پایې تیرونه او یا دغږ بوم ته ستونزه ایجاد نه کړي او زنگو ضد وي او سولیدلي نه وي نو په همدې دلیل له مالګې او شګې څخه د صحنې ورغوي لپاره ګټه نه اخیستل کیږي.

د رڼا په مرسته د صحنې د ورغوي طراحي

رڼا د تلویزیوني تولید د عمده وسایلو له جملې څخه دي ددغي وسیلې څخه، چې د صحنې د جوړولو سره نږدې پیوند لري د صحنې د ورغوي په طراحي کې هم بي شمېره په کار وړني لري، ولې د تجهیزاتو په واک لرل دقت او کافي تجربې لرل غواړي.

د رڼا په واسطه زینتي الگوګانې د سیوري اچونکو په صورت کې د رڼا د مستقیمې ځلا په صورت کې رڼا د ځانګړو څراغونو په مرسته (ځلا لرونکي څراغونه الګولرونکي) پیدا کوو. په دغې مورد کې د څراغ او غوڅ شوي شکل په منځ کې فاصله متناسبه وي چې رڼا د وړوکي سرچینې څخه په عمودي صورت وځلیري. د رڼا څخه استفاده کول ستونزې او محدودیتونه هم لري.

1. سطحه په کار ده، چې په روښانه رنگ پرته له الګو څخه وي. د رڼا الګوګانې د ټینګو اطرافو پرمخ ګل او بل تزیني انعکاس نلري؛
2. د رڼا د ځلا په مسیر یا لاره کې په کار نه ده، چې ډیکور او یا نور شیان ځای پر ځای شي؛
3. په عمودي زاویه کې پرته له ځلا څخه به مطلوبه ځلا لاسته را نه وړي؛
4. محافظتي ټکي له هغې جملې څخه د څراغونو زیات حرارت، چې غوره ځلا په نظر کې وي.

د صحنې په ورغوي کې د اختلاف رامینځته کېدل

کله داسې پېښیږي، چې د نمایش پروخت کې د صحنې ورغوي د ناهموارې ځمکې، چې لاندې ژوروالی ولري نما ښایي. په دغې حالت کې د سټوډیو یو مسطح ورغوي نه شي کولی د نما د واقعیت ځواب ورکونکي وي او له بل اړخ ظاهرأ د صحنې په ورغوي کې د اختلاف رامینځته کېدل په داخل د سټوډیو کې ناممکن انعکاس کوي، ولې داسې نه دي. د داسې حالت د نمایش لپاره مختلفې طریقې وجود لري.

ددغو طریقو څخه یوه طریقه داده، چې د مکعبونو څخه ګټه اخیستل، مایلي سطحې د آرې بور خلطي بله طریقه غوڅول یا cut دي، یعنی کله چې لوبغاړي

دروازه خلاصوي په هماغه ځای کې په غوڅولو سره کولی شو بلي نما ته لار شو، حتی کله کله لوبغاري د خپل زنگون په قاتولو سره داسې تمثيل کوي، چې گویا لاندې منزل ته دکوزیدو مفهوم لیدونکو ته وربښایي.

۶، ۱۶- د چت د نندارې طریقه

زیاتره برابر ونکې دا هڅه کوي ترڅو د چت د پیکور مساله یو طرف ته



(شکل)

<http://writeteens.com/15244/trailer-home-inside/inside-trailer-house-vintage->



(شکل)

<http://www.biodiversityworldtour.com/luxury-mediterranean-style-house-room-decorating-ideas-a551c7a279h98ea6.html>

پرېږدي. ولې کله کله د چت نندارې ته هم اړتیا لېدل کېږي؛ څرنگه چې د انځور اخیستنې پر وخت کې د پورتنۍ زاويې او ولاړو پیکورونو د انځور څخه

تجاوز د چټ وجود مجبوروي. حتی د صحنې ځینې طراحان د چټ لپاره په زیات ارزښت باندې قایل دي نسبت ورغوي ته.

د تلویزیون په صحنه کې دچټ د ځای ناستې د دوو علتونو پر اساس په کار وړل کیږي:

لومړۍ - د صحنې له حدودو څخه د صحنې تجاوز، دویم - د ځانگړو محیطي ځلاگانو لپاره.

د چټ موجودیت په صحنه کې دغږ اخیستلو او رڼا اچونې ته ستونزې راولاړوي. داځکه، چې د چټ وجود د رڼا اچونې لمن محدودوي، ولو کله په چټ کې د څراغونو ځای پر ځای کول د یوالونه او مجرا کولی شي، چې د حل لاره وي.

۶، ۱۷- د ژوري نندارې څرنگوالی

د تلویزیوني خپرونو د تولیدونکو یوه هڅه دادی، چې د ژوري نندارې ښودنه د تلویزیون انځور لاندې په مسطح صحنه کې دي. مخکې له دې په سینما کې سینماکارانو د ژوري نندارې عرض او ارتفاع لپاره په صحنه کې به د ستونزو سره مخ ول په ورو ورو د وخت په تیریدو سره دغه ستونزه حل شوه او نن ورځ په تلویزیون کې هم مختلفې طریقې د عمق د نندارې لپاره پکار وړل کیږي. ددغو طریقو یوه د شیانو او اشخاصو لیرې والی او نږدېوالی د صحنې پرمخ دی. یعنې د بگراوند او مخکې بگراوند د فاصلې په ایجادولو سره کولی شو، چې د صحنې ژوري نندارې رامنځ ته کړو، ولې د انځور اخیستنې پروخت کې د کمزري زاویې لپاره باید دقیق واوسو داځکه، چې د نامناسبو موقعیتونو څخه نه یوازې داچې په انځور کې ژوري نندارې احساس له منځه وړي بلکې

ځينې نور نامناسب تاثيرات هم رامنځ ته کوي. همدارنگه پکار نه ده، چې د ژوري نندارې لپاره په مخکې زمينه کې افراط و شي په هغې صورت کې به دانخور د اخیستلو لپاره موانع رامنځ ته شي.

همدارنگه ژوري ننداره په صحنه کې کولی شو په اسانې سره نقاشي شوي د بگراوند څخه د يوه غټ عکس له منظري سره وصل کړو. د عکس يا تختو د بسکتني غاړې د ځلاگانو په منظور د نقاشي شوي ستوډيو د صحنې د ورغوي سره ادغام شي او يا هم په مناسبه طريقه مخفي شي او يا هم د مخکې زمينې په مخکې د غټو شيانو او يا وړوکو انځورونو ځای پر ځای کول د فاصلې په منطقي رعايت سره او په پسزمينه يا بگراوند کې اندازې سره هم کولی شو، چې عمق ته زياتوالی ورکړو.

٦، ١٨- درواغجنه منظره يا (پرسپيكتيف)

د انځورنو د نندارې لمن د تلويزيوني مختلفو سوژو سره ددې غوښتنه کوي، چې پرسپيکتيف يعنې منظره تحريف



شکل

<http://shahrang.ir/painting/kermanshah-painting/> (٦:١٣)
/نقاشی-کتاب-کرمانشاه

<http://www.home-designing.com/2014/03/sophisticated-home-with-asian-tone> (شکل ٦:١٤)

designing.com/2014/03/sophisticated-home-with-asian-tone

کوي سر څوړنده ننداره ورکوي، مور ددې شاهد يو، چې کله کله د تلويزيون څخه د اندازې او شکلونو لکه انسان او نورو شيانو ننداره کوو، چې باور مو ورباندې نه کيږي او دا پوښتنه د ټولو سره راپيدا کيږي، چې څرنگه انسان دومره غټ يا کوچنی ښودل کيږي؟ کيدای شي ددې پوښتنې ځواب په لاندې انځورونو کې پيدا کړئ. په ٢٥ صفحه کې انځور شته.

اما د صحنې د منظرې ننداره او د شيانو فضايي اړيکه عمدتاً په لاندې عواملو پورې اړه لري:

د کمرې فاصله له صحنې څخه دکمرې د فاصلې په پاملرنې سره کولی شو، چې د صحنې پرسپيکتيف يعنې منظره کمه يا زياته کړو. له بل اړخ، متحرکه کمره د شخصيتونو په موازاتو يعنې مخامخ کېدو سره صحنې ته عمق ورپېښي او په ضمن کې په دوامداره توگه د انځور مقياس او د شيانو فضايي اړيکه بدلوي او په دې ترتيب يو ډول دوامداره پرسپيکتيف يعنې منظره ايجادوي.

٦، ١٩- د متحرکو واحدونو ننداره

برابرونکی (يعنې تهيه کونکی) تر اعظمي حده زيار باسي ترڅو په ستوډيو کې د هر ډول محيطي ځلاگانو او هر ډول محيطه را پيدا کيدو زمينه برابره کړي. يو ددغو انعکاساتو څخه هم د وسايطو حرکت لکه موټر، رېل، کشتي، او نور دي، چې د دا ډول انځورنو نمايش لکه، چې ليدونکي د هغې د واقعي کيدو احساس وکړي دا په ستوډيو کې امکان لري. ولې د نقلیه وسايلو د حرکت د الفأ يعنې بنودلو لپاره بې شمېره عواملو ته اړتيا دی. پسزمينه يا بگراوند بايد، چې متحرک وي، د نقلیه وسايلو ځينې برخې بايد ځانگړی لړزش ولري، هغه کسان، چې د نقلیه وسايلو څخه بهر دي په سرعت سره د گرزیدو په حال کې وي. رڼا او سيوری بايد، چې متحرک وي، د موټر او وسايلو غږ بايد، چې اورېدل شي، محيطي غږونه لکه د نورو موټرو غږ هم بايد، چې د اورېدلو وړ وي، پېښه او بگراوند بايد هماهنگ يعنې هم غږي وي، يعنې د نقلیه وسيلې د توقف په صورت کې پسزمينه يعنې بگراوند هم بايد، چې متوقف يعنې ودريري. کله چې د پسزمینې يعنې بگراوند ننداره د فلم د نوار يعنې کيسټ څخه جلا صورت مومي پکار ده، چې د مخکې زمينې يعنې مخکې بگراوند دقيق زمان بندي

ولري يعني د وخت وپشل ولري. ځانگړي فنردار چنگکونه د حرکتونو د وړاندې کولو لپاره زياته پکار وړنه لري. په داسې حالاتو کې د کمري عمودي حرکت په درې پاڼې باندې يعني (تيلت) پيروي کيږي او حتا د رڼا او لوبغاړو حرکات هم د هغو سره هم غږي وي.

٦، ٢٠- څلورم ديوال

هغه شيان او پسزمينه يعني بگراوند، چې د صحنې په جوړونه کې د استفادې وړ گرځي په قوي توگه څلورم ديوال د انسان په ذهن کې ايجادوي. همدارنگه د انځور اخيستنې په طريقه په مختلفو برخو کې او ددغې صحنې په غوڅولو او پيوند سره د هغوی د همساڼگي يا گاونډيتوب احساس برابروي، ولي کله کله څلورم ديوال ته هم اړتيا لېدل کيږي. په دې صورت کې د کمرو تحرک، کړنې رڼا اچونونه او د غږاخيستنه ستونزمنه او محدوده وي. ددغې ستونزې د حل يوه طريقه د کمري لپاره د ديوال په مخني ځايونو کې د سوريو اماده کول دي. همدارنگه په داسې حال کې، چې د يوالونه په ساده گي سره حرکت وکړي. په دې اړه بل وړانديز دادی، چې انځور اخيستنه بايد مسلسل او وصل شوي نه وي او رڼا اچونه په دقت سره سرته ورسپړي.

٦، ٢١- د صحنې په جوړونه کې د آيني څخه گټه اخيسته

آينه د بشر په زړه پوري اختراعاتو څخه دی، چې اوس همدغه اختراع د فزيک د علم يو په زړه پوري بحث تشکيلوي. نن ورځ د تلويزيون صحنه جوړونه کې ورڅخه په زړه پوري استفاده کيږي. د ساري په توگه د ديوالي آينو په مرسته کولی شو يو معمولي اطاق يا خونه وسيع يعني پراخه وښايو اما د آيني پکار وړنه په صحنه جوړونه کې عيونه هم لري له هغې جملې څخه د صحنې څخه

بهر د انځور انعكاس ، چې اړين نه وي. ولي د آينې د زاويې په تغيير سره كولى شو ددې ستونزې د رامنځ ته كيدو څخه مخنيوى وكړو. په صحنه جوړونه كې د آينې څخه د استفادې لپاره پكار ده، چې ددغې پديدې د فزيكي تجربو او ځانگړتياو څخه خبر واوسو.

د صحنې په جوړونه كې د آينې پكار وړني څو موارد

له آينې څخه د پورته خوا څخه د نما د بنودنې لپاره د اشپزي د زده كړې د خپرونې دنمايش لپاره، د پيانو د غږولو لپاره، د نڅا يعنې رقص د صحنو لپاره او نور كې استفاده كيږي. د دا ډول انځورونو د اخيستلو لپاره د كمرې ځاى پر ځاى كول په داسې موقعيتونو كې ډېر زيات ستونزمن وي.

البته د ستوډيوگانو آينې زياتره لوى او د (8-6 فټ) په اندازې سره وي. د غټوالي او يا لويوالي پر اساس د هغو وزن د زياتوالي او مساحت سبب شوي، د وړلو او راوړلو پروخت كې ستونزې ايجادوي او سيورى ايجادول په تعقيب كې له ځانه سره لري.

په كوچنيو ستوډيوگانو كې د فاصلې د زياتوالي لپاره د آينې څخه كار اخلي. د دوو آينو په مخامخ كيدو سره مسافه اوږدېدلې شي. آينې فاصلې د ډيكور په يوه برخه كې وړوكي او يا دوه چنده كوي. ددې تجربې څخه په گټه اخيستنه د صحنې د گوتو په شمېر جمعيت دوه برابره كوي او له آينې څخه كيدلى شي په سلگونو نورو مواردو كې گټه واخلو.

۶، ۲۲- په داخل د ستوډيو كې شنه فضا

په مخكينو بحثونو كې د ستوډيو په داخل كې د تپو د ايجاد په مورد كې خبرې وشوې، بله اړتيا د بهرنۍ فضا د بيا رغونې لپاره لكه: باغ، چمن، گل خانه،

وني او نور د تلویزیوني سټوډیو په داخل کې د اجرا وړ دي. د طبیعي گیاه او گلانو پکار وړنه سره له دې، چې د صحنې په جوړونه کې امکان لري، ولې تر هغې ځایه، چې د خپروني ثبت وخت اخلي او د څراغونو حرارت کیدی شي گلان مړاوي کړي او دهغو تازه والی له منځ یوسي له بل اړخه امکان لري، چې د گلانو طبیعي رنگونه د کمري په واسطه مبالغه امېزه وړاندې شي نو په دې اساس زیاتره د شني فضا د بیا رغوني لپاره د شني گیا او تازه گلانو چې واقعي وي نو ښه نتیجه نه ورکوي.

د تلویزیون په صحنه جوړونه کې د درې ډوله شني گیاه څخه استفاده کيږي:

1. ژوندی شني گیایو: چمنونه، بوټي، گل دانې، نباتات او نور؛
2. وچې گیایو: د ونو شاخونه - د وینو گیدی، رېژول شوي پانې او نور؛
3. مصنوعي وابنه: گلان - مصنوعي شاخونه او پانې، د چمن مصنوعي پانې او نور.

۶، ۲۳- نما (Shot)

د انگلیسي کلمي معادل shot دی، چې د تولیدي گروپ په منځ کې هم په همدې نوم یعنی په انگلیسي استعمالیږي. تلویزیوني خپروني په حقیقت کې د غوره شویو نماگانو مجموعه ده (نه تصادفي)، چې د تصویر اخیستوونکي له خوا د کارگردان په هدایت سره ثبت کیږي، البته دا یو ټکی باید هیر نه کړو، چې هر هغه څه چې په تلویزیون کې مشاهده کیږي تصادفي نماگانې نه دي، چې هر سړی کمره په اوږه کړي د انځورونو په اخیستلو فکر وکړي او ووايي، چې تلویزیوني خپرونه یې فلمبرداري کړي ده! د تلویزیون د کلونونو په ایجاد کې او تر هغې مخکې په نما کې د نماگانو لپاره طبقه بندي رامینځته شوي، چې هره

نمايي د خپروني د اړتياوو او ځانگړتياوو په اساس انتخابيږي. دا بايد په ياد ولرو، چې د انسان په مورد کې د نماو دسته بندي د اجرا وړ دي او د شيانو په مورد کې دغه دسته بندي ارزښت نه لري.

د نهايي خپروني د ثبت او تمرين په جريان کې د تهيه کونکو ټولې هڅې په دې باندې دي، چې ترڅو يوه بڼه او د لېدلو وړ خپرونه برابره کړي. لکه څنگه، چې د يوې خپروني د متن په اړه فکر کيږي ترڅو په بهترينو او مناسب ترينو کلمو يعنې واژو باندې پيغام انتقال شي ترڅو مخاطب تر تاثير لاندې راشي، د انځورنو په اړه هم په همدې ډول فکر کيږي، چې په کومو نماگانو (د انځور ژبې واژه) سره اړيکه ونيول شي ترڅو نه يوازې داچې د بنايست له نظره، بلکې د پيغام د انتقال او معنا د افادې لپاره مناسب وي. دغه امر د تصوير اخيستونکي او زيباشناسي او د کارگردان په اسشمبر پورې اړه لري، چې څومره کولی شي په پدې برخه کې موفق وي. په ساده ډول لکه څنگه، چې کولی شو يو مفهوم په ليکلي يا ويلي بڼو بڼه بيان کړو؛ کيداى شي پدې کې، چې د ډېر ظريف بيان طريقه هم وجود ولري خو پکار ده، چې هغه پيدا کړو.

کله چې خبره له نما يعنې شات څخه وي نو مقصد دادى، چې دتلويزيون د صفحي کوم مقدار د انځور په کومو ځانگړنو باندې ډکه شي او اصلي سوژه په کوم مقدار او کومه بڼه نندارې ته وړاندې شي. له بل اړخه دغه شاتونه نه يوازې داچې د څرنگوالي او بڼې له نظره نمايش ته مطرح دي، بلکې هغه معنا کومه، چې بيانوي هم په نظر کې نيول کيږي او کارگردان د شاتونو د ځاى پر ځاى کولو په اساس کولى شي، چې پاملرنه هغو ټکو ته راجلب کړي او بل اړخ ته کم ارزښته انعکاس ورکړي

په پورټينو خطونو کې وويل شول، چې يوه واحده طبقه بندي، چې په زياتره
تلويزیوني سټوډیوگانو کې، چې د انسان انځور اخیستنې په مورد کې وجود
لري عبارت دي له:

1. فوق العاده ستره نما (Extreme Close Up(ECU): كاملاً نږدې
نما، چې ټول زياتره جزینات په بڼکاره توگه وړاندې کوي. لکه: د
شونډو انځور، د لاس گوتی...)



<https://www.mediacollege.com/video/shots/extreme-closeup.html> (شکل ۶:۱۵)

2. ډیره واضح نما یا شات (Very Close Up(VCU): د شا واضح
نما یعنی شات (د وچلي له وسطه څخه د ځیني تر پورتنی برخي).



<http://jackwhale.blogspot.com/2015/10/basic-camera-shots.html> (شکل ۶:۱۷)

3. ډېره واضح نما يا شات (BCU) Big Close Up: د انسان د ټول بدن شات head room په لرو سره.



(شکل ۱۶:۶) <http://mediastudiestvdramas.blogspot.com/2014/09/more-basic-terminology-mcu-this-is.html>

4. سخته (درشت) نما يا شات (CU) Close up: نږدې نما د head rom په لرو سره د سيني تر سره پورې



(شکل ۱۹:۶)

<http://www.slavia.info/gallery/medium-shot->

5. نږدې متوسطه نما يا شات (MCU) Medium Close up: نږدې نما يا نيمه تنه يې، چې د سيني په ښکتنې برخه باندې ختميري.



(شکل ۱۸:۶) <http://asmediaslaterme.blogspot.com>

6. متوسطه نما یا شات (Medium Shot (MU) : د انسان نیمه تنه یې شات یعنی د ملا تیر تر بنګتني برخې پورې.
7. د زنگون نما یا شات ۳/۴ Knee Shot : ۳/۴ شات یعنی شخص له



(شکل ۲۲:۶) <https://www.thehindubusinessline.com/blink/watch/the->

- زنگون څخه پورته د انځور په قاب کې ځای نیسي.
8. لیرې متوسطه نما یا شات (Medium Long Shot (MLS) : لیرې متوسطه نما یا د ټول قد نما په دغې نما کې بدن په زیات مقدار لږ شان پورته head room زیاتره دوه برابره د foot room وي.

9. ليري نما يا شات (LS): په دغي شات كې شخص ۳/۴



(شكل ۲۱:۶) <https://www.flickr.com/photos/42824027@N07/4029129010/>

يا ۱/۳ د صحنې ارتفاع ډكوي.

10. كاملاً ليري نما يا شات (ELS): دغه د

wide shot په نوم هم يادوي.



(شكل ۲۳:۶) <https://www.shutterstock.com/video/search/extreme-long-shot>

د يادولو وړ خبره داده، چې غوڅول يعنې cut د هرې نما لپاره پكار نده، چې د مفاصلو او مقاطع نقطو كې صورت ومومي. څرنگه چې غوڅول د

بدن اعضا قطع شوي ننداري ته وړاندې کوي. لکه: ورمپړ، ځنگل، د لاس بندونه، ملا، زنگونونه، او د پینو بندونه دي.



(شکل ۲۰:۶)
<https://www.flickr.com/photos/matt023/5498550869/lightbox/>

۶، ۲۴- په شاتونو پوري اړوند اصطلاحات

څرنګه چې هره ژبه او مسلک ځانته ځانګړي واژې او کلمې لري او هماغه مسلک کارکونکي په خپله تخصصي ژبه هغه کاروي، د تلویزیون



فون-بر نامه- <http://mvinfo.vco.ir/posts/116477> (شکل ۲۴:۶)

په
 ستوډیو
 گانو کې
 هم خپله
 تخصص
 ی ژبه
 وجود
 لري،
 چې شاید

د هغو خلکو لپاره، چې له مسلک څخه بهر او ورته د فهم وړ نه وي. دغه

واژې کله په محلي ژبه اړول شوي او هم زياتره په هماغه انگليسي ژبه ورڅخه کار اخيستل کيږي. د نماگانو او کمرو په اړه هم واژې يعنې کلمې وجود لري، چې د خپروني د ثبت پر وخت کې رد بدل کيږي. ځينې دا واژې، چې زياتې معمول دي:

1. يو نفري نما يا Single Shot
 2. دوه نفري نما Two Shot
 3. درې نفري نما Three Shot
 4. ډليزه نما Group Shot
 5. کامله يا خلاصه نما Long Shot, Full Shot
 6. تړلي يا واضح نما (درشت) Close Shot, tight shot
 7. Wide Shot, Over Shot
 8. د پورته خوا څخه نما په تيرو غاړو سره بنکته خواته د 40 څخه تر 60 درجو پوري
 9. ناهمواره نما Level Shot: د سترگې د ديد سره موازي يا د سينې خط، چې هيڅ زاويه د افقي خط سره نه جوړوي
 10. د بنکته خوا څخه نما Low shot, Depressed Shot:
 - د کمري سر پورته خواته او ارتفاع يې د انسان له قد يا ونې څخه لنډه يا 20 څخه تر 60 درجو د افقي خط سره وي.
 11. د انځور د قاب پورته فاصله له سوژې څخه head room
 12. د انځور د قاب بنکته فاصله له سوژې څخه foot room
- ۶، ۳۲- د نما يا shot اندازه او دهغي تاثير په لېدونکي

ډېر ليري نما يا شات (ELS)

ددغي نما څخه د پراخه فضا د بنودلو لپاره استفاده كيري. ځيني كارگردانان ددغي نما د پكار وړنې څخه راضي نه دي، هغوی استدلال كوي، چې انځور د اجزاؤ كوچنيوالي صحنې ته ځنځي حالت وركوي يعنې بې گټي حالات وركوي او دغه كارنه يوازي داچې د لېدونكي د ستړيا سبب گرځي، بلكې د پاملرنې وړ هم وي. څرنگه چې په تلويزيون او سينما كې ددغي نما څخه د عظمت يا د ستروالي - د صحنې د غټوالي يا لويوالي لكه: قسرونه، دښتې، بيابانونه، او نورو لپاره پكار وړ كيري او لېدونكي د هغې محيطه يا منطقي سره، چې پېښه پكې پېښه شوي يا پېښيري اشنا كوي.

ليري نما يا شات (LS)

په سيمنا او تلويزيون كې د ديكور تختې هغه وسايل دي، چې په صحنه كې ورته ځای وركړل شوي دي او د ليري نما يعنې Long Shot په مرسته د تلويزيون په صفحه كې نمايش وركول كيري او د محيطه معرفي صورت نيسي. د محيطه په نمايش او صحنې په فضا سره لېدونكي كولی شي حركات او محيطي فضا تشخيص كړي په اصطلاح گېچ نه پاتي كيري. نو ددې نما څخه نږدې او واضح (درشت) انځورونه د جزئياتو په معرفي باندې پيل كوي.

د صحنې په ليري نما كې زياتره اهميت پيدا كوي، دا ځكه چې مجري سر تر پای بنودل كيري او پر مهمو شيانو باندې تاكيد صورت نه مومي. انځور كولی شي، چې له توازن يعنې موازنې څخه برخمن وي، ولې دا بايد هېر نه كړو، چې كه مقدمه چيني لكه څرنگه، چې په داستان ليكنه كې اړتيا څخه زياته وي نو لوستونكي ستړی كوي په

همدي شان که همدغه مقدمه چيني په سينما يا تلويزيون کي په ليري نما سره ډېر وخت ونيسي نو د لېدونکي لپاره به ستري کونکي وي، نو د ليري نما څخه بايد په مناسب وخت کي نږدې نما ته انتقال وشي البته دا يو تکي بايد، هېر نه کړو چې د نماگانو بدلول د رڼا اچونه متأثره کوي، چې دغه تغيير بايد له مخکي څخه په نظر کي ولرو، له بل اړخه د ليري نما په بدلولو سره نږدې ته د انځور ارزښت هم مجريانو ته تغيير کوي او حرکات او د مجريانو حرکات زيات ارزښت پيدا کوي او د تصوير توازن گډوډ کيږي.

متوسط شات (MS)

په متوسطه نما کي افراد له زنگون څخه پورته بنودل کيږي. دا ډول نما د صحنې د پېښو او د لېدونکي اړيکه د خلکو سره او د صحنې په داخل کي عناصرو لپاره پکار وړل کيږي. په متوسطه نما کي لکه څنگه، چې انسان د انځور د قاب زيات ځای اشغالوي، د فضا يوه برخه حذف کيږي او انځور په قاب کي شخصيتونه د فضا پر اړه غلبه لري يعنې بريا لري. د تياتر او تلويزيون نمايش نامو لپاره دغې نما څخه زياته گټه اخلي، په دا ډول نما کي دخبرو پروخت کي لوبغاړي احساس او درول اجرا وضاحت پيدا کوي.

تند خويه شات (CU)

بدخويه شات لېدونکي د سوژي سره په نږدې اړيکه کي واقع کوي او د موضوع جزئيات د لېدونکي لپاره ښکاره کوي. په دې حالت کي لېدونکي کولی شي، چې د لوبغاړو حالت او عکس العملونه په وضاحت سره ننداره کړي. دا ډول نما د لېدونکي د پاملرنې په راجلبولو

کې خورا زیات اهمیت لري. ولې د هغې په کار ورنه کې باید دقیق و اوسوو، که تصویر اخیستنه له موضوع څخه د دا ډول نما غوښتنه وکړي نو په دې صورت کې نه یوازې داچې بې فایده کار به مو سرته رسولی وي بلکهې د لېدونکي علاقه به مو هم له لاسه ورکړي وي له بل اړخه دا ډول نما د څهرې د عیبونو د را برسېره کېدو سبب هم ګرځي. البته د دا ډول نما په انتخاب سره د نندارچیانو دید د وسیع محیطي څخه محدوده وي او د لېدونکي پاملرنه اصلي موضوع ته را کموي، نو دغه نما د وخت له نظره پکار نه ده، چې هغومره طولاني وي، چې لېدونکی اصلي موضوع هېره کړي.

۶، ۲۵- د کمري زاویه

یوه بل عوامل، چې دشات په بنائیت او ښوالي باندې تأثیر لري د کمري د زاویې غوره کول دي. زاویه عبارت د کمري د نیولي طریقې نسبت موضوع ته، چې هغې څخه انځور اخیستنه کېږي. د کمري زاویه د لېدونکي عکس العمل ته تأثیر لري. د کمري د زاویې په غوره کېدو سره دا تعین کېږي، چې لېدونکی سوژه څرنکه ننداره کړي. د کمري زاویه د انځور په احساس، کیفیت او پرسپیکتيف یعنی منظري په توازن او ترتیب کې زیات تأثیر لري، دا ځکه، امکان لري چې ناسمه زاویه د انځور او شیانو د ګډوډۍ خرابی باعث وګرځي او برعکس مناسبه زاویه د شیانوله موخي او وضاحت سره مرسته کوي.

نامناسبه زاویه نه یوازې دا چې ستړي کونکي او زړه تنګي وي، بلکهې د لېدونکي د سرګنگسي سبب هم ګرځي، پردې اساس د زاویې غوره کول د بنائیت عوامل، احساس او فني احساس، دتدوین مراحل

یعني آب او هوا يا اوبه او هوا اود فزیکي وضعي په نظر کي نېولو سره سرته رسيزي ترڅو د انځور دراماتيک کیفیت لور شي، او په بهترینه وجه اعمال، وضعیتونه، حالتونه، د لوبغاړو احساسات او د پېښې لاره او څرنګوالی تر ټولو مهمه د شات د موضوع موخه لېدنکي ته ارایه يا وړاندې شي او دهغه پاملرنه صحنې ته راجلب کړي.

طبيعي عوامل لکه: لمر د کمري د زاويې په غوره کولو کي باید تل په نظر کي وي. د کمري د زاويې رول د هغه حالت په هکله کي، چې د کمري زاويه د صحنې په مقابل کي دنده سرته رسوي درې ډوله دي:

1. (Objective): بي پرې ناظره کمره د صحنې بهر خواته ځای پر ځای شوي وي.

2. (Subjective): کمره د شخص ځای ناستی کيزي.

3. د دید د نقطې زاويه (POV) Point of View: لېدونکي د دید له زاويې څخه او لوبغاړي صحنې ته گوري.

٦، ٢٦- هغه شاتونه، چې د هغو څخه باید ډډه وشي

د انځورونو د اخیستلو پروخت کي باید له دا ډول شاتونو څخه ډډه وشي:

1. هغه شاتونه، چې یوه له افرادو څخه د نیم سر او پرته له بدن څخه ښکاره شي؛

2. د سر د پاسه فضا زیاته ده د قاب په داخل کي موضوع پکار نده، چې ساکنه او پرته له حرکتې وي؛

3. د سوژو په منځ کې د بې مورده اضافي فضا، چې په قاب کې دې ډډه وشي. د افرادو له حد نه زيات نرډېواي څخه د قاب په خوا کې هم ډډه وشي. ؛
4. د ډېرې کمې فضا لرونکي شات له پورته او بنکته خوا څخه د قاب نه ډېر کم بهرمن دي؛
5. تل نيم روخه انځور يا درې اړخه د تصوير په قاب کې ځای پر ځای او متوازن کړي، چې د ليدو فضا په قاب کې حفظ شي ؛
6. د انځور افقي خطوط بايد غوڅ يعني پرې نه شي؛
7. که چېرته انځور د قانون مطابق يو درېيمه نه متوازن کوي نو موضوع يا اصلي شخص د انځور په مرکز کې راولي؛
8. متوجې واوسئ، چې د شخص انځور د شا طرف ته کس شاتنتی برخه ونه پوښي ددې لپاره که چېرته ځانگړی مرام پکار وي؛
9. سر او اورمېز د اشخاصو له تنې څخه جلا نه کړي؛
10. افرادو باندې خط مه ورکاري که چېرته ځانگړی مرام مو پکار وي؛
11. د نامناسبي صحنې د ډيکور او نورو غير اړينو وسايلو څخه پرهيز وکړي.

٦، ٢٧- د شات د غوره کيدو په اړه څو گټور ټکي

د لېدونکي سترگې په لومړي قدم کې صحنې ته دقيق کيږي. ارزيايي کوي يې، تحليلوي او د اړوندو شاتونو اړيکه يو د بل سره سنجوي، په دغې حالت کې که چېرته د هغې پاملرنه اصلي سوژې ته وروا نه رول شوه نو لېدونکي فرعي ځانگړي صحنې ته ورځي او هغه څه، چې مور يې غواړو د هغو ليد لاره منحرف کيږي. په داسې حال کې، چې خپرونه اود اوږده وخت لپاره په همدې

طریقه دوام وکړي نو انځورونه به د لېدونکي لپاره گمراه کوونکي وي او دهغه د غوسې او قهر سبب هم گرځي، نو د نماگانو د وضاحت او بصري تاثیراتو لپاره لاندې ټکي د مشورې په توگه کولی شو په نظر کې ولرو:

1. کوبنښ مه کوئ، چې په هر شات کې بې شمېره سوژې ځای پر ځای کړئ.

2. پر هر ځای کې امکان لري د انځور په قاب کې د موضوع د سته بندي ساده تره کړئ او بې نظمي او تیت شوي انځورونه راجمع او جوړ کړئ.

3. د څو سوژو طرح کول او پېچلی ترکیب په یوه وخت کې گيچ کوونکي دي.

4. په لاندې سوژو کې د زميني د رنگ مخالف رنگ، برجسته تر په نظر کې راځي. مسطح زميني او ډېر ساده او پرته له انعطاف څخه په نظر کې راځي، ولې که چېرته په منظم صورت او هنري رڼا اچونه وشي نو ډېر مؤثر انعکاس به وکړي.

5. پکارنده چې زمينه پر صحنه او پېښو باندې غالب وي. د ډېرو روښانه او ځلدارو، جل اوبل اوزینتي رنگونونه باید ډډ وشي.

6. د شات مفهوم لرل د دید نقطې ته، د کمرې په ځای او دید پورې اړیکه لري، که چېرته شات د مناسبې زاوې څخه انځور وانه خيستل شي امکان لري، چې سوژه يې کاملاً عادي او معمولي او انځورونه مبهم په نظر کې راشي.

7. د سوژې په سيورو کې راوستل او پټ ساتلو څخه ډډه وکړئ.

8. په نږدې نما کې جزئیات د معمول حد نه زیات او عادي به وي، هغه انځورونه، چې د ډېرې نږدې نما څخه واخيستل شي، مبهم سيوری به

پرتله له جزئیاتو څخه وي او انځورونه او د ورځپاڼې انځورونه غټ
ښودل به مېهم او نا واضح وړاندې شي او برعکس او په ډېره ليرې
نما کې جزئیات نه ليدل کيږي.

9. متوجه واوسئ کله، چې لېدونکو ته د سوژې ډېره کمه برخه وښايي، او
لېدونکي ددې برخه اړیکه تصويري سوژې سره بايد تشخيص کړي.

10. له منطقي نظره تر هغې وخت، چې مخاطب لازم او موجود اطلاعات
په يوه نما کې پيدا کړي نه وي او يا حرکت د پای ته رسيدلو په حال
کې وي او ختم شوي نوي پکار نه ده، چې نما غوڅه کړئ.

11. که چېرته نما په کافي اندازه او له حده زياته د تلویزيون پر صفحه
وگوري نو لېدونکي به سرگردانه او عصباني شي.

12. په عمل کې دا چې تاسې تر څه وخت، کومه نما د صفحې په مخ
وساتي د مختلفو عواملو سره تړاو لري له هغې جملې څخه، چې
شاتر تر کومه حده په زړه پورې دی؟ نوي حرکتونه او يا هم د
هنرمندانو فعاليت څرنگه دی؟ د نما ارزښت د ټولو خپرونو سره په
اړیکه کې تر کومه حده دی؟ د نما مسلطه بڼه او حالت نسبت نورو
نماگانو ته څرنگه توصيف کيږي؟

۶، ۲۸- کمره Camera

لکه څومره، چې په تخنیکي برخو کې عام او تام مسلطه کيدل د تلویزيون د
کارکوونکو لپاره اړين نه دي، ولي د دغو وسایلو سره اشنایي او بلدتيا په
ځانگړي توگه د کارگردان او دخپرونې د پروډيوسر لپاره مهمه ده، دا ځکه چې
ددغو وسایلو څخه بې خبرې، د تهیه کونکي يا د خپرونې د برابرונکي
امکانات د تهیه کولو پر وخت کې محدودیت سره مخامخ کوي او د ستونزو سره

بي مخامخ كوي. په ځانگړي توگه كارگردان، چې د رهنمايي او هدايت مسووليت په غاړه لري پكار ده، چې اگاه او پوه رهنما وي. له بل اړخه دا چې په تلويزيون كې كار كول دلييز دي پدې اساس اړينه ده، چې د توليد گروپ د يو او بل له كارونو نه خبروي او ورسره بلدتيا او اشنايي ولري ترڅو وكولى شي، چې يو او بل ته گټور او په زړه پوري وړاندیزونه وړاندې كړي، او د اشناهاتو څخه مخنيوی وكړي. په هغه وخت كې داسې كار به ممكن وي، چې ټول د يو او بل د كار آموز اساساتو سره اشنايي ولري. همدارنگه پكار ده، چې كارگردان د ټولو توليدي گروپ د وسايلو سره كامله اشنايي ولري.

دداسې اگاهي او خبرتيا په درلودلو سره كارگردان كولى شي د توليد گروپ خپل منزل ته ورسوي او رهبري يې كړي پرته له دې نه به نااشنا قافلي والا به كاروان كوم ځاى ته ورسوي؟ كارگردان بايد پوه شي، چې د خپرونې نهايي مسوول دى او هغه وخت ټول كاركونكي له دې څخه اطاعت وكړي، چې دى له نورو څخه زياته پوه او تجربه ولري، پرته له هغې نه يوازې داچې خپرونه به يې بلكي دى هم پخپله مسخره او د خدا شي. كارگردان د تلويزيون د يوه كليدي وسيلې په مورد كې، چې پكار ده اگاهي يا خبرتيا ولري، هغه كمره ده. كمره د كار مهمه وسيله ده له تاريخي نظره هم لومړى كمره جوړه شوي، ورپسې تلويزيون پرته له كمرې څخه به تلويزيون وجود لرلى وه؟ ځواب واضح ده، چې نه.

ننۍ كمرې ډېرې پېچلې دي او زياتو سيستمونو لرونكي دي پكار ده د هغو كمرو د خصوصيات يعنې ځانگړتياوو څخه باخبر واوسو، چې ورڅخه استفاده كوو، پرته له دې ټول ثبت شوي مواد كيدای شي د استفادې وړ نه وي او ټول سرته رسيدلي فعاليتونه به يې فايدې او بي گټې شي. تلويزيوني ويډيويي كمرې د نورو كمرو سره زيات تفاوت نه لري. په كلي توگه ټولې كمرې مشابه يعنې

ورته ځانگړتياو لرونکي دي ډېر کم توپير د هغو پرمخ کې وجود لري. پدې بحث کې د تلویزیوني کمري سره د اشنایي په اړه مهم ټکي غوره شوي دي.

٦، ٢٩- د کمري ساختمان (جوړښت)

په کلي توگه د لاندې برخو څخه تشکیل شوي ده:

الف: د کمري سر چې د زوم له عدسي څخه تشکیل شوي (Z)، د کمري څراغونه (T) نما پيدا کوونکي، (V) د کمري کيبل (C) چې د دوه طرفه اړيکي په حیث، چې د کمري او کمري د تنظیم په واحد کې عمل کوي.

ب: د پن سر - دغه میکانیزم (P) د کمري د سر افقي او عمودي حرکت ته امکان ورکوي دغه حرکت کولی شو، چې مقطعي یې او یا هم په ورو سرته ورسوي. د پن سر کولی شو قفل کړو.

ج: د کمري پښي، چې مختلفي بڼي لري، چې په راتلونکو بحثونو کې به دهغي په مورد کې بحث کيږي.

((ولو چې د کمري د طراحي بڼه متفاوتي دي، ولې هغه څه چې په معمول ډول په ویديويي کمرو کې دي په لاندې توگه دي)):

1. میکروفون، چې په الکتريک (electret) یعنی یو اړخه (یو طرفه) په نوم.
2. لمر نیوونکي.
3. د لنز دیاگرام.
4. د زوم لاستی او حلقه.
5. د حلقې د تنظیم واضح (focus control).
6. د دیاگرام کرکی. یالز سترگه

7. د انځور د توريډو او سپنيډو تكمي او كلي او د تصوير توروالي.
8. د رنگه پهن كيسټي color bat – د كمري د رنگ د تنظيم لپاره د الكترونيكي وسايلو سره په ويډيو كي ورڅخه گټه اخيستل كيږي.
9. د رنگ د بدلېدو د جبران فلټرونه (ND (Natural Density)-ايرورنكي فلټرونه دي، چي د رڼا د مقدار د كمېدو لپاره پرته له دي، چي د رڼا د كيفيت پرمخ پرته له تاثير څخه د كمري پرمخ او يا هم د لنز پر پوستكي باندي نصب كيږي.
10. د تنظيم وړ نما پيدا كوونكي د كوچني رڼا بنودونكي (LAD) Visor يا view finder
11. د كمري د نپرو د غوره كيدو كلي، داخلي اړيکه، د دوه ځلي اوريدلو وسيله Audio Monitoring Jack
12. د كمري شاته، د ضبطه دستگاه سره اړيکه، د ويډيويي سگنالونو، د بهرني كيبل اړيکه (جک) كاملاً بهرني جک د ويډيويي سگنال د نندارې لپاره. د ډلييزه عمومي جک اړيکه، د څو كمرو د خپريدو او اخيستو د سيستم لپاره.
13. د سترگي عدسيه.
14. د بطري د خلاصيدو ځاي.
15. د كمري مقابل بدنه (تنه) د ميكروفون داخلي اړيکه جک، د ساكن جريان د كيبل جک (DC) د كمري څخه بهر.
16. د نما پيدا كيدو د كنټرول تكمه.
17. اتومات خودكار او د زوم كلي، چي د بطري په واسطه كار كوي.
18. د اتومات ديفراگم يالنز د خاموشه كيدو كلي.

۶، ۳۰- د کمرې په مورد څو مهم ټکي

لنز(د کمرې سترگه):



<https://spfl.co.uk/news/article/spfl-on-tv-this-week-63/> (شکل ۲۵:۶)

د کمرې د کار لپاره لازم دي، چې د هغې تواني او قدرت د موضوع د سطحو د انعکاس په تمرکز کې دی ترڅو د انځور د انعکاس طريقه رامنځ ته شي. نوموړي کړنې په کمرې د لنز د (عدسيې) له لارې برابريږي. عدسيه د عناصر د اپټيکي يا لاستيکي بنسټي آيني د عناصرو مجموعه ده، چې يو ډبل سره نښلول شوي ترڅو وکولى شي رڼا د څراغونو په سطحه کې تبديل يا تراش يعنې ټورل د هغو کمرې د لنز (واضح) کونکې، چې په د هغو کيفيت د مصرف کونکو په حد کې عادي دي ، چې په دايمي توگه د کمرې په شا کې نصب شوي دي، ولي په هغو وسايلو کې، چې په حرفوي سطحه پکار وړل کيږي کولى شو، چې د تبديل شوو لنزونو څخه استفاده وکړو. دې اصلي ځانگړتياوي د هرې عدسيې عبارت دي له: قانوني فاصله، د ښکاره کيدو لمن، او د دياگرام له درجې څخه. په يو بل تعبير کې د کمرې عدسيې عبارت دي د نورو منفردو عدسيو له مجموعې څخه دلوله يې محفظې په بڼه قرار لري. د منفردو عدسيو دنده داده تر

خو هر ډول اپټيکي عيب تر حد اقل پورې راکم کړي. د عمق فاصله او دانخور اندازه کاملاً د عدسيې د ديد له زاويې څخه متاثره دي څرنگه، چې يوه عادي عدسيه (ستندرد) صحنه په طبيعي ابعادو يعني طول او عرض باندې بڼايي په داسې حال کې، چې د زاويې عدسيې بل ورقي پرسپيکتيف يعني منظرې ته تغير ورکوي. د خلاصې زاويې عدسيه (لورکانون) يعني مرکز يې بي نظيره بڼايي.



https://www.redsharknews.comproductionitem1552-sony-captures-el-cl%C3%A1sico-in-4k (شکل ۲۶: ۶)

۶، ۳۱- کانوني فاصله (مرکزي فاصله)

د عدسيې قانوني فاصله هغه اندازه نده، چې د عدسيې د قطر په منځ کې او د هغې د اپټيکي مرکز فاصله تر قانوني سطحې تورول شوی د ځای پر ځای کيدو دي، چې په معمولي توگه په ملي متر سره ورکول کيږي. مهم ټکي، چې د کانوني فاصلې په مورد کې بايد په ياد ولرو دادي لکه څنگه، چې دغه اندازه زياته وي د موضوع لور بڼودل زيات دي او هر څومره، چې لاندي اندازه کوچنی بڼکاريزي، ولې برعکسيو لږ موضوعاتو ته زياتره د انخور په قاب کې

خای ورکوي. هر څومره، چې کانوني فاصله زیاته وي نو فاصلي لنډیږي او داسې ښکاري، چې د کمرې څخه لیرې کیږو.

کانوني کول focal

د عدسیه توانیې د رڼا په تمرکز کې انعکاس کړي له موضوع څخه د واضح ترین انځور د را پیدا کیدو د کانوني کیدلو لپاره (Focal) نوموي. په نسبي اصطلاح کې فوکس دی دا ځکه، چې عدسیه په هغه وخت کې د موضوع پرمخ په فوکس کې راځي، چې هغه موضوع په دقت د تصویري څراغ په واسطه په تمام ډول واضح او یا هم تورل راښکاريږي. فوکس په دوو طریقو سره صورت مومي او په دواړو طریقو کې پکار ده، چې دقت صورت ومومي. د فوکس ډبر ښکاره طریقې د شاه لخوا څخه فوکس نومیږي فوکس د شاه له خوا د وسیلې سره تنظیم کیږي (معمولاً د استوانې د څرخونو په واسطه له عدسیې څخه) عملي کیږي.

دویمه لار د فوکس د کانوني کیدو لپاره د شاه لخوا څخه دي، چې د عدسیې له تنې څخه شامله ده، یا د څراغ سطحه یا تورل دي تر هغې ځایه، چې د واقعي موضوع انځور په معین یا نا معلومه فاصله کې د کمرې څخه د تورل پر سطح فوکس شي. فوکس د شاه لخوا ځانگړي تګنښن دی او په کار نده، چې نوموړی تنظیم تجدید کړو مگر ددې لپاره، چې د کمرې ټکان خوړلی وي او فوکس بهر شوي یعنی خارج شوی وي. د زوم عدسیې کانوني کول پیچلی کار ده تر کانوني کیدو د عدسیې prime (عدسیه یا قانوني فاصله ثابته) دي. عدسیه باید تر اکثر حده پورې د هغې کانوني فاصله او بیا وروسته د قاب تر رسیدلو د خپلې خوښې قاب کې بندي شي او د زوم د شاته شي په دې وخت کې ټول موضوعات به ورته فاصله کې د کمرې سره به فوکس کې وي.

د تراشه يا CHIPS په ۱۹۸۴ م کال کې نوموړي ويډيويي کمري پرته له څراغ څخه توليد شوي او تبديل څراغونو خپل ځای CCD (Charged Coupled Device) ته پرېښود، چې نوموړي وسایل د تراشو يعني (تورلو) په نوم هم يادوي. نوموړي وسایل د سلنيوم او د مختلفو حساسو سلولونو د تصويررنا دفلزي کرسنال له جنس څخه دي. د الکترونيکي باريکي پرځای د تراشي د مسکن لپاره د نوي تکنالوژي لپاره، له تراشي څخه کار اخلي. تراشه د برق انرژي ته کمه اړتيا لري د کمري د وړوکي څراغ په نسبت په برق باندې کم کار کوي. نسبت څراغونو ته کلک دي او د کمري مقاومت زياتوي او نسبت څراغونو ته د ورسنيدو او سوزيدو په مقابل کې نه راځي يعني سوزي.

۶، ۳۲- دياگرام يا د کمري پرده Iris

د عدسي په خوله کې دياگرام، چې له لنز سره ځای پر ځای کيږي، وجود لري. نوموړي وسيله د رڼا د بهتر ورکولو په موخه، چې د څراغ پر سطح يا په تراشه باندې نوميري نو دلنډ د Iris په نوم هم ياديږي، د F-stop د عدسي د غاړې قطر د رڼا د ورکولو د کنترول لپاره د تراشي سطحې ته تغيير ورکوي.

دياگرام د تړلو او خلاصولو څخه موخه (Iris)، چې انځور د رڼايي نظره په ستندرد سطح کې د کمري نورو برخو ته انتقاليري. دغه سيستم زياتره عالي عمل کوي اما داسې وخت هم راځي، چې پخپله بايد Iris تنظيم کړو. ويډيويي کمري د لاسي کنترول لرونکي برخي لرونکي دي، چې د (manual) په نوم دي، چې تاسو ته دا اجازه درکوي، چې پخپله دا کار سرته ورسوئ. د لاسي کنترول ساده ترينه لاره د رڼا د تکمي يا بټني (BLC) Back light په نوم دي، چې د هغې په وسيله کولی شو کله، چې د شاه خواته رڼا د فلمبردارۍ په موضوع باندې لگيږي او تياره سيوري توليدوي د رڼا ورکولو اندازه په ثابتې

اندازې سره زیاتوو. په زیاتره ویډیویي کمرو کې یو څرخ وجود لري او ددغې څرخ په مقابل کې د $F+/-$ علامه یا نښه لیکل شوي وي. ددغو څرخونو په حرکت سره کولی شو د رڼا اچونې اندازه په کمږه کې کنټرول کړو. په ځینې ماډلونو کې د رڼا اچونې قلف Exposure Lock وجود لري، چې د هغې څخه د گټې اخیستلو پروخت کې کولی شو رڼا اچونه په ټولو خپرونو کې ثابت حفظ کړو (۴۰، حیدري)

د دیافراگم د غاړې تغیر د هغو درجو په مرسته سرته رسیږي، چې دغه درجې



[http://dailywildlifephotography-nathab.com/photography-guide/taking-the-shot/aperture-f-stops/](http://dailywildlifephotography.nathab.com/photography-guide/taking-the-shot/aperture-f-stops/) (شکل ۲۷:۶)

په F سره بنودل کيږي. د F اعداد ستندرد او د عدسيې پرمخ عبارت دي له $1/4, 1/6, 2/6, 3/5, 4, 5/6, 8, 11, 18, 22, 32$ دي. د یادولو وړ ټکی دادی، چې د اندازو په زیاتوالي سره دلنډغاړې پراخوالی راکمیږي او رڼا له عدسيې څخه لږ وځي او برعکس هرڅومره، چې د F درجه کمه وي رڼا له عدسيې

څخه زیاته وځي. په پورتنیو اعدادو سر بېره (step down) اصطلاح د لنز دخولي د تړلو په معنا دی او open up د لنز دخولي د خلاصیدو او زیاتولو په معنا دي.

همدرانگه په دې برخه کې د gain د کړنو څخه یادول هم اړین دي تر څو انځور د ستندردې سطحې له نظره رڼايي د کمې نورو برخو ته استوي البته gain بهر له ستوډیو څخه د gain دنده دادی تر څو تصویر په ستندرد د رڼايي له نظره د کمې نورو برخو ته واستوي او تیارو ځایونو کې له کمې رڼا څخه گټه اخیستل کيږي او درې درجې: بنکته، متوسطه، او لوړه لري. البته د gain په خلاص انځور بیا هم د پیکسلونو او یا په اصطلاح د برفک لرونکی دی. Gain چې کله د (sensitive) باندې معرفي کيږي د 18db، 9db، 4db درجو باندې مشخص وي.

۶، ۳۳- نما پیدا کونکی View Finder

ددې لپاره، چې ولیدل شي چې کومو موضوعاتو د انځور په قاب کې ځای نیولی دی په یو نمایاب یا view finder ته اړتیا شته. نمایاب یا نما پیدا کونکی په معمول ډول د کمې په بدن باندې نصب وي او د کمې په هر حالت کې (د لاس په مخکې) یا درې پایې پرمخ په راحتی سره کولی شو د هغې څخه گټه واخلو.

نمایاب یا نما پیدا کونکی په واقعیت کې یوه کوچنی مانیتور کورني تلویزیون ته ورته دی. د نمایاب د تنظیم کلي (د رڼا تنظیم، خلا، او تصویر د کنتراسټ انځور د کمې په بهرني سیگنال باندې تأثیر نلري، اما دنمایاب پرمخ علامې او نښانونه وجود لري. د انځور اخیستنې د عملیاتو جریان رابنکاروي. هغه اطلاعات، چې دنمایاب له صفحې څخه د بنودونکي صفحې لخوا وړاندې کيږي

معمولاً دادې: د کمري پرمخ د فرمان څراغ روښانه يا گل (خاموش) وي؛ د فريکونسي توازن سپينه او توره رڼا يا هم وايټ بيلانس درست وي يا نه؟ د بطري چارج بنودونکي، د لازمي رڼا د کمبود اخطار، يا خبرتيا د کار د محيطه، د الکترونیک شاتر سرعت - د لازمي رڼا مقدار د کمري د حساسو تراشو لپاره د ضبطه دستگاه د رڼا د خلاصيدو لپاره د ضبطه او خپریدو حالت د ويډیويي دستگاه کاسټر د کيسټ پاتي وخت او نور د کيسټونو دنما و يديو دستگاه راخيستل، د ويډیويي کاسټ ، د کيسټ پاتي وخت او نور ځيني نماياب د گرځيدو قابليت يا لياقت لري ترڅو په مختلفو برخو کې تصوير اخيستنه ځای پر ځای کړي او کولی شي، چې د هغې کار ته مواظف وي. زياتره نمايابونه د رڼايي د کنټرول لرونکي او تضاد (کنټراست) د نماياب ميتود د تنظيم لپاره دي دغه کنټرول هغه وخت تنظيم کولی شو، چې کمرو د (ازماينست د طراحی) پرمخ، چې کافي رڼا لري فوکس شوی وي او يا پخپله (د ازمون طرح) داخلي درنگي کيسټو په نوم (color bar) ايجاد کړي. پرته له دغو مواردونه پکار نده، چې دا ډول تنظيم سرته ورسوو. که تنظيمونه د تصوير اخيستني پروخت کې د بل هر شي له لاري پرته د (ازمون له طرح) څخه سرته ورسيري نماياب د موضوع د جبران لپاره، چې مناسبه رڼا لري په نا درسته بڼه تنظيميږي.

۶، ۳۴- د سپينوالي توازن (White Balance(WB)

که د وايټ بلانس عمل درست سرته ونه رسيري رنگونه به د عادي حالت څخه بهر شي او د ژېر رنگ اندازه زياتوالی مومي. د سپينوالي د تنظيم ميزان لومړی کمره د manual په وضعيت کې راولو او مخکې مخي کلي ته د فشار ورکولو نه هغه (MAN) (غير اتوماتیک) کمره کاملاً د يوې سپيني موضوع پرمخ (يوه کاغذي صفحه) فوکس کوو او د نماياب سترگې ته گورو او د WB

کلی ته فشار ورکول کيږي او د څو ثانيو لپاره هماغه ډول پاتي کيږي. په صحنه کې علامه لرونکې سترگه سترگک وهي هر وخت، چې سترگک وهل ودريري د WB کلي خلاصيري او په کمرو کې د داخلي محيطه لپاره د رنگ د تنظيم کار صورت مومي.

Shutter معمولاً د لنز په داخل کې رپيري او يا هم د رپيدو تداوم د اطراف رڼا د کمري داخل ته ورکوي. څرنگه، چې د هغې سرعت زيات وي د انځور د شفافيت ميزان هم زيات وي. که چېرته کم وي نو د انځور شفافيت هم کم وي د هغې په کلي سره کولی شو د هغې سرعت تنظيم کړو. د WB د کړنو يوه نمونه په tracking out نوم مشهوره ده، چې په اتوماتيک ډول صحنه ارزيايي کوي او د رڼا تغيرات اصلاح کوي، البته پاتي دي نه وي، چې WB بايد د مصنوعي رڼا لپاره او طبيعي رڼا د سټوډيو په داخل کې او يا بهر له سټوډيو څخه په جلا توگه صورت ومومي.

High Speed Shutter: کله چې کمره manual (غير اتوماتيک) کار وکړي، چې فعاله شي نو انځور په زيات مقدار سره تياره کيږي او تل بايد د فلمبردار د پاملرنې وړ وي. د انځور اخيستنې لپاره د شديد لمر په وخت کې او سريع سوژې لکه: اسب ځغلول، اخطار ورکونکي اطلاعات، بنکاريږي. په ځينو کمرو کې داسې حالتونه د اعدادو په بنودلو سره ۱۰۰۰، ۱۵۰۰، ۱۲۰۰ او په ځينو کمرو کې په ۱۱۲۰، ۱۱۲۵، ۱۱۵۰، ۱۱۱۰، ۱۱۲۰، ۱۱۴۰، ۱۱۸۰۰ اعدادو باندې مشاهده کيږي.

په کمرو کې يوه بله تکمه د full cut په نوم وجود لري يعني د کمري ټول تنظيمي وونکي په اتوماتيک ډول سرته رسيري. دې کلی ته په فشار ورکولو سره د رڼا اچوني کارونه، فوکس او WB په اتوماتيک ډول عياريريږي. د سټوډيو نه

بهر پکار ده، چې د OUT له کلی څخه گټه واخیستل شي او out door عبارت په نمایاب کې معلومیږي. په همدې ترتیب د ستودیو په داخل کې مصنوعي څراغ باید د (IN) کلي فعال وي او په نمایاب کې د (Indoor) معلومیږي، پرته له هغې سم کار نه کوي.

٦، ٣٥- د کمرې سره د لا زیاتي اشنایي لپاره څو نور ټکي

Rehearsal Standby (د انتظار حالت):

ددغې ټکمي په وهلو سره انځور اخیستنه قطع کیږي او د بطری مصرف حد اقل راکمیږي. د نوموړي کلي په وهلو سره انځور په سترگه کې بنکاریږي ولي کیسټ یانوارد د کمرې د هیډ سره په تماس کې نه وي. دغه عمل پرته د pause د ټکمي له فشار څخه صورت مومي.

Telephoto:

په ویدیويي کمره کې د Telephoto په نوم یعنی د غټیدلو کلي، د T په حرف بنودل کیږي او همدارنگه wide یعنی لیرې کولو کلي د w په حرف باندي بنودل شوي دي.

Auto Focus:

یعني د کمرې د فاصلې تنظیم د موضوع سره په اتوماتیکه بڼه په کلي فشار سره auto دغه سیستم فعال شوی او د تصویر اخیستونکي دخالت ته اړتیا نشته ولي د هغې فعالیدل باید په نمایاب کې مشاهده کړو او پرته له هغې کمره د auto سیستم ته نده داخل شوی.

د کمرې بطري:

د کمري بطري په نماياب کې په څلور خطو او علامو (F) د (Full) په معنا يعنې (ډکه) لېدل کيږي. څومره چې له کمري څخه استفاده وشي او بطري خپل چارچ له لاسه ورکړی د څلور خطو څخه راکميږي او مخکې له دې څخه، چې د بطري چارچ صفر ته ورسېږي د batt کلمه يعنې battery په نماياب کې بڼکارپيږي او پټيږي يعنې گل او بل کيږي او د بطري د ختمېدو اخطار ورکوي، که چېرته دغې علامې ته پاملرنه ونه شي نو د (E) حرف يعنې end رابڼکارپيږي او کمريه چپ کيږي. بڼه دادی، چې مخکې له دې څخه، چې د بطري چارچ صفر شي بايد هغه چارچ کړو. هغه بطري، چې د طولاني يا اوږد وخت لپاره ورڅخه استفاده ونه شي او چارچ نه شي د هغه داخلي برخه په اصطلاح وچيږي. د بطري په اړه بڼه خبره داده، چې پکار نده چې بطري وغورځول شي؛ بلکې بايد بطري په ارامۍ او پرته له غوريزيدو او خرابي څخه په يو مناسب ځای کې کېښودل شي.

۶، ۳۶ - Lux

په رڼا پورې اړه لري او يا ددغې تکمي فشار په نماياب کې رابڼکارپيږي، دغه کلي يا کنجي د رڼا اچوني يا ورکوني لپاره ډېره اړينه دی. Lux د رڼا د اندازه کولو واحد دی او يوه Lux برابر دی د يو شععي سره، په پر مختللو کمرو سره کولی شو د رڼا په يوه Lux سره نسبتاً بڼه تصوير اخيسته وکړو نو په دې اساس هر څومره، چې Lux د کمري (رڼا) ښکته وي او کمي رڼا باندې کولی شو، چې فلمبرداري وکړو او برعکس هرڅومره، چې د رڼا (Lux) لوړ وي کمريه زياتي رڼا ته اړتيا لري.

۶، ۳۷- Audio Dob او Picture Insert

همدارنگه په کمره کې یوه بله تکمه د (audio dob) په نوم مشاهده کېږي، چې د هغې دنده عبارت دی له د اخیستل شوي غږ پاکول د فلم پرمخ د نوي ثبت شوي نوار یا کیسټې پاکول پرته له دې، چې انځور ته صدمه ورسېږي. Picture inserts برعکس دنده لري یعنې ورته عمل د انځور په مورد کې سرته رسوي پرته له هغې، چې ثبت شوی اواز یا غږ ته صدمه یا زیان ورسېږي.

۶، ۳۸- میکروفون

ټولې ویديويي کمرې د میکروفون لرونکي دي ځینې کمرې سربېره په نصب شوي میکروفون، چې په کمرې باندې نصب دي په خپل سر کولی شي یعنې په اټوماتیک ډول او په جلا توګه د نورو میکروفونونو د ځانګړي وسیلې په توګه د (تنی، بي سیم) په یو وخت د کلي په فشار سره د (rec) غږ د انځور سره ثبت کړي او هم په دوو طریقو memo او stereo باندې امکان لري.

ځینې نېک او ښه ټکي د کمرې په مورد کې باید مراعت کړو. لومړی داچې کمره باید، چې تل پاکه وساتل شي او په هر ډول شرایطو کې باید ضربه ونه خوري. ددې دندې په وخت هم باید یو کس موظف وي، د شدیدې رڼا د لګیدو یا خلا څخه داخل عدسي یعنې د کمرې په سترګې کې مخنیوی وکړي او د CCD (وسيله بدله کړي د فوتو علايم په الکترونيکي علايمو (Changed coupled device) ته په داخل د لنز ته صدمه یا ضربه ونه رسېږي. کمره د حرارت د درجې په خورا زیات تغیر سره حساسیت پیدا کوي دساري په توګه هر کله، چې کمره د گرم محیطه، چې د حرارت درجه گرمه وي او یا هم ناڅاپي، چې

هغه محیطه چې د حرارت درجه یې تر صفر لاندې وي لاره شي نه یوازې دا چې له کاره پاتې کیږي؛ بلکه شاید جدي عوارض هم پیدا کړي.

۶، ۳۹- د کمري حرکتونه

کمره د انځورونو د اخیستلو پر وخت کې څو ډوله حرکتونه کولی شي ولري. دغه حرکتونه کله د کمري په واسطه او کله د ربا د وسایلو په واسطه صورت مومي. په کلي توګه د کمري حرکت باید د علت لرونکي وي او دقت او درستي سره اجرا شي او د لازم سرعت لرونکي وي پرته له هغې هر ډول حرکت د هغې په زورونکي او بې معنا وي. د کمري حرکتونه په مختلفو نومونو یادېږي:

د افقي حرکت Pan

په دغې حرکت کې کمره په افقي ډول موضوع تعقیبوي. افقي حرکت باید نرم او آرام امتداد لروني او پرته له وقفې څخه وي. په دغې حرکت کې کمره انتقالی حرکت نلري؛ بلکه د داسې کسانو انځور واخلستل شي، چې په یو قطار کې د یو او بل په خوا کې ناست وي. سریع افقي حرکت د حیرانوونکي ډوله او سریع بیان لپاره په کار وړل کیږي.

د عمودي حرکت Tilt

د کمري عمودي څرخښ د سوژې پرمخ له پورته خوا څخه ښکته خوا ته او یا هم له پورته خوا څخه ښکته خواته په ملایم ډول او پرته له لړزې او غوڅولو څخه وي. پورتنی حرکتونه کولی شي د crane کرین په واسطه د تیلټ لپاره په عمودي بڼه او د pan لپاره په travelling د رېل پرمخ سوژه په تعجب لرونکي بڼه سرته ورسېږي.

تراولینګ Travelling

((د ځانګړي رېل پرمخ د کمري حرکت د سوژې لپاره د کمري د نه لړزیدو او د لاس د تکان نه خوړلو په منظور)) .

جرثقیل Crane

((کمره د نوموړي دستگاه په واسطه له ځمکې څخه ارتفاع اخلي او یا د فلمبرداري په وخت کې بنکته او پورته کيږي، کله درېل پرمخ راځي او په بنکته او پورته حرکت کې چې او بڼي لورته کيږي.))

انځنایي حرکت

((کله چې کمره د سوژې په شاه وخوا کې څرخيږي داسې بڼکاري، چې سوژه د انځور په قاب کې څرخيږي.))

تقلیدي حرکت

کمره کولی شي د موضوع له په حرکت سره ذهني اړیکه ولري. متعادل او نامنظم حرکتونو شتوالی کمره د هغه کس په تعقیب، چې ضربه یې خوړلي وي یا هم د کمري موزون حرکت د یوه شیک او مدرن لباس اغوستونکی سري په ناز ناز تلل په کلي توګه د کمري حرکت سربرېره پردې، چې لیدونکي په بڼکاره ځانته راجلبوي یو ډول ذهني اړیکه د کارګردان او لیدونکي ترمنځ ټینګوي.

۶، ۴۰ - د کمري پایه (تکیه ځای)

څرنګه چې سپکې لاسي کمري کولی شو د یو څه وخت لپاره په خپل اوږې یا ولي باندې وګرځو او انځورونه واخلو، ولي کله، چې د اوږد وخت لپاره تصویر یا انځور اخیستنه کيږي، او یا کله چې یوه خلاصه نما تړلي نما ته زوم کيږي د

ټيگان او لړزش د مخنيوي لپاره اړين دي او حتمي ده، چي تکیه خای کمره ولري. د تلویزیوني اوږدو طولاني خپرونو ثبت په داخل او بهر د ستوډیو کې، د ورزشي ژوندی خپرونو نمایش او خبر لپاره پکار ده، چي کمره د دري پایي پرمخ او د اړتیا وړ تکیه خای باندي نصب وي. د کمرې پایي په ځانگړو خصوصیاتو او محدودیتونو او مختلفو ډولونو سره وجود لري:

-جرثقیل crane

-پدستال (سنتي واله پایه)

- دري پایه



(شکل ۶:۲۹) <http://www.shutterfeet.com/best-manfrotto-camera-tripod-reviews/>



(شکل ۶:۲۸) <https://www.pearl.at/at-a-Nr1822-1202.html?vid=&vid=>



Supportive Accessories are for Demonstration Only



(شکل ۳۱:۶) <https://www.proaim.ca/camera-cranes-iibs/camera-iibs/proaim-10-wave-2-plus->

(شکل) <http://www.outletvideo.com/product/12m> (۶:۳۰)

۶، ۴۱- د تصویر اخیستنې په مورد کې څو گټورې مشورې

سربېره پردې، چې فلم اخیستونکي فني پوه، د انتقال سرعت، هنري نظر، د وړاندوینې قدرت، احتمالي خطرونه او د هغې د لیرې کولو لپاره تیاری ولري. کله چې د کمري شاته ولاړ واوسي پکار ده، چې لاندینو ټکو ته متوجه واوسي:

1. تل د کمري د فرمان څراغ ته متوجه واوسی تر هغې وخت، چې څراغ روښانه وي پرته د کارگردان له هدایت څخه له کمري څخه مه لیرې کیرئ.
2. د کار پروخت کې خپله ارامتیا او صبر او حوصله حفظ کړئ او پر نفس باندي اعتماد نسبت دکمري کار او پیچیلتیا نه برخمن وي.
3. د پڼ سر او هوار تلیت حرکت ته آماده وي یوازي د تنفس پروخت کې او یا هم د کمري د پایي د بدلولو پروخت کې او یا هم د ثابتو نماگانو د ثبت پروخت کې (لوحه، عکس) هغه قلف کړئ.

4. متحرک نمایاب په داسې ډول عیار کړئ، چې پر هغې مسلطه وي.
5. په دوامداره توګه عدسيې (قانوني فاصلي) ته متوجه واوسئ.
6. د نماګانو په تنظیم کې دقت ولرئ او موضوع تل په کامله وضوح یعنې ښکاره کیدو کې وي او میدان کافي عمق ولري؛ د سوژې د حرکت پروخت کې وضاحت ورکولو هم آماده وي.
- که د زوم په عدسيې باندې کار کوي او په تړلي زاويې کې واضح کړي تر څو په زوم کولو کې انځور شاه ته مختل نه شي د زیاتو حرکتونو په صورت کې د متحرکو موضوعاتو لپاره د کمري د حرکت مسیر باید علامه گذاري شي، د (head rom) فضا او د تصویر نوري ځانګړتیاوې د نورو کمرو سره یو شان وي تر هغې وخت، چې د یوې کمري څخه انتقال بلې کمري ته په مینتور کې انځور کيفي تغیر ونه لري.
7. مزاهم عوامل لکه: د مایکروفون سیوري، نوري کمري، په نما کې موجود خطونه د څراغ سیوري په نما کې وجود ونه لري، هر کله، چې رڼا مزاحمه د مزاهمت سبب د دید په نما کې کیږي نو د نمایاب زاويې ته تغیر ورکړي.
8. د کمري د تکیه کوونکې د استفادې مهارت ولري او په اسانه ډول له هرې یوې څخه باید ګټه واخیستلی شي او دهغوی حرکتاتو ته متوجه واوسي، د پښ سر باید خلاص یا قلف وي.
9. د داخلي اړیکو د سیستم له لارې (غوره کې) او دکنټرول د خوني او کارګردان هدایت ته غور و نیسي.
10. د کمري دنماګانو فهرست (کمري کارت) تل په نظر کې ولري او په مناسب وخت کې په نوي موافقیت (کامیابی) سره حرکت وکړي.

11. د کمرې سیمونه او کیبلونه کنترول کړي او د هغې په اړه ځان مطمئن کړي، چې د حرکت پروخت کې غوټه نه شي، اواز تولید نکړي ددې کار لپاره یوه همکار یعنی ملګري ته اړتیا شته.
12. د حرکت پر وخت کې موانع لکه: د صحنې وسایل او سیمونه، د صحنې افراد او د بوم غږ باید په نظر کې ولري.
13. د اشتباه د رامنځ ته کیدو پر وخت کې خپله ارامتیا حفظ کړي او پاملرنه وکړي، چې راتلونکي نما په خپل وخت او درسته توګه ثبت کړي.

٦، ٢-٤ - په تلویزیون کې د څهرې جوړول

په تلویزیون کې زیاتره کړنې د سینما څخه تقلید کيږي. په تلویزیون کې څهره جوړونه د هغې ورتوالې په فلم او سینما کې دي. یوازې په دې توپیر، چې په سینما کې څهره جوړونه په سینما کې د وقفه یي او لنډو رولونو لپاره سرته رسیږي، ولې په تلویزیون کې د خپروني دوامداره ثبت لپاره او پرته له وقفي څخه صورت مومي. نو له دې کبله امکان لري، چې په تلویزیون کې څهره جوړونه له پیل څخه تر پایه د خپروني تر رسیدو پورې خپل حالت له لاسه ورکړي ځینې عوامل لکه: د ستوډیو د څراغ حرارت میک آپ متأثر کوي له بل طرفه د مجریانو ریښه هم د خپروني ثبت پروخت کې د هغوی سمې څهرې ته تغیر ورکړي او یا د هغوی د وینستانو حالت د خپروني د اوږد یعنی طولاني وخت سره بر هم شي او ځینې برخې یې خپله بڼه له لاسه ورکړي.

څهره جوړونه پکار نده، چې ورته په کم نظر وګوري. ددې برخې مسوؤل کارګردان ته پکار ده، چې د څهرې د څرنگوالي په اړه او هغه وخت، چې لوبغاړي رول لوبوي خبرې وکړي او لازم هدایت لاسته راوړي، حتا د خپروني

د تمرین پروخت کې هم د کمرې په مقابل کې کسان باید څهره پردازی شي تر څو عملي نستیج را ظاهر یا بنکاره شي او د نهايي ثبت لپاره نور نو کمبود او اشتباه وجود ونلري دا ځکه په هغې صورت کې د تصویر په لیدلو سره په مانیټور کې کولی شو د رنگونو شدت او د رڼا مقدار نسبت ارائیش ته مطمین کړو.

۶، ۳- د څهرې جوړونې ډولونه

د تلویزیونو لپاره څهره جوړونه په درې ډوله صورت مومي:

1. ساده څهره جوړونه

دا په حقیقت کې یوه ساده او معمولي جلد دی، چې په ظاهره د بدن بنسټ ته تغیر ورکوي. ساده څهره جوړونه په دوو طریقو سره صورت مومي:

- د جلد یا پوستکي د رنگ تنظیم: د متعادلې رنگیایي د ایجاد لپاره په انځور کې یعنی د رنگ الوتونکي څهرې د رنگ ټینګیدل او یا هم د تیارو پوستکو روښانه کیدل
- معمولي اصلاحات لکه: د داغونو او سترو چلی (پشنانی) پټول د کم ویننتانو لرونکوو ورځو رنگول، د سترګې په شا وخوا کې د حلقو له منځ وړل، د ریرې د خطونو اصلاح کول، بریتونو او نورو. د ساده څهرې جوړونه سرته رسیدل ډېر وخت نه نیسي او په عادي مواردو لکه: پوږ، میک آپ سره په سرعت سره سرته رسیږي.

2. اصلاحي څهره جوړونه یا متوازن کیدل

د دا ډول څهره جوړونې دنده د ناخوښو ځلاو د اثر کمول او د بڼه صورت د ځانگړنو زیاتول او د بدن د اعضاوو معتادل کیدل دي. د دا ډول څهرې جوړونې څخه موخه عبارت دی له: د شونډو د خط تصحیح، پوزې، سترگو، د سن خطوطه، یعنی د صحنې خطوطه، د غاړې گونځې، د غوړونو اصلاح د سر د کاسې پوښل، ځینې وختونه د پوستکي د رنگ معتادل کیدل د بدن د برخو رنگ لکه: لاسونه، مټې او غوړونه دي.

3. د شخصیت جوړني لپاره څهره جوړونه

د لوبغاړی ظاهري تغیر لکه څرنکه چی له نظر وړ شخصیت سره برابر وی په دا ډول څهره کی لوبغاړی په بشپړ ډول بدلیږي د وپښتانو، رنگ او صورت په تغیر سره د پیژندلو وړ نوي.

هغه عوامل چی څهره جوړونه متاثره کوي

پرته له هنري ملاحظاتو څخه تخنیکي او حتی نور مسایل هم څهره جوړونه متاثره کوي:

- 1) رڼا اچونه، شدت، تعادل، طرف (جهت) او نور.
- 2) صحنه – نسبي تضادمندی د څهرې د پسزمینې سره.
- 3) د انځور تنظیم – رڼا ورکول، د رنگ توازن او د سطحې توروالی.
- 4) لباس – نسبي تضاد مندي د څهرو د رنگما یو او اجراکوونکو د لباسونو سره.

د ذکر شوو عواملو په نظر کې نیولو سره د خپروني د یوه لوبغاړي څهره جوړونه دبلې خپروني ترجوړوني پورې توپیر کوي.

د څهرې جوړونې د اصولو په موارد کې لارښوونې

څهره جوړونه د ډېرو ساده اصولو پر مجموعه باندې استواره وي، اما هنر او مهم رموزد څهره جوړونې په ډېره ظريفه پکارورنه کې دغه اصول نغښتي دي:

- روښانه رنگونه د انسان سترگې زياتې راجلبوي او برجسته او اوستره ښکاريزي.
- برعکس ټينگ رنگونه او له نظره پټ ساتل شوي او پرته له برجستگي څخه معلوميزي يعني تخفيف ورکونکي دي.
- کله چې څهره جوړونکي ماهر او پوه وي د سيورو په رامینځته کيدو سره کولی شي د څهرې اصلي جوړښت ته تغيير ورکړي؛ لکه زنه کوچنی وښايي.
- کله کولی شي، چې بانه يې حذف کړي په مطلوبه پکار ورنه د کاري سيورو په واسطه هغه بېرته ايجاد کړي.
- په لازم صورت کې څهره جوړونه کولی شي د څهرې په يو ځانگړتيا سره تاکيد وکړي؛ لکه سترگې.
- د څهرې جوړونې په مرسته کولی شو د ظاهري بدن جوړښت تر زيات حوده ورته تغيير ورکړو.
- د څهرې جوړونې په مرسته کولی شو د غاړې گونځې جوړول او مصنوعي داغونه او زخمونه ايجاد کړو.
- يو په زړه پورې ټکی دادی د Latex په نوم وسيلې په مرسته هغه دوښمنانو پرمخ ووهو، چې د ځلا رامنځ ته کړي.
- د پوستکي د سوريو په منظور سرينناکه ماده د (کولوديون) په نوم که د ويښتنو برس د پوستکي پرمخ وښو. دغه محلول جلا راجمع کوي

انقباض یعنی نیول پرته د بدن له درد څخه په جلد کې د زیاتو محلولونو سبب ګرځي. ولوچي دغه محلول پاکيدونکی دی، اما حساس پوستکي لپاره زوره وونکی دی یعنی ازار وونکي دي.

- د وینتانو ارایش هم په څهره جوړونه کې شامل دي په زیاترو استیشنونو کې د وینتانو آرایشگر یو ځانګړی تخصص لري. د وینتانو آرایش نسبت خپرونې ته فرق کوي په معمولي توګه د وینتانو د آرایش لپاره او د هغې د رنگ د تغییر کیدو لپاره هم د مختلفو موادو څخه لکه: د سپرې نه ګټه اخلي.
- بریره او برېټ هم باید په څهره جوړونه کې هېر نکړی شي. بریرې او برېټونو د اړتیا وړ بڼې ته د لاس رسی لپاره هم ډېر پراخه وسیع مصنوعي امکانات په واک کې شته او دا چې د هغې مصنوعي کېدل یا ساختاګي کیدل د لېدونکي لپاره ښکاره نه شي د آرایشگر په مهارت پورې اړه لري، چې دغه دنده څرنگه سرته ورسوي.

۶، ۴۴- لباس (جامي)

ولوچي د لباس یعنی جامو مسله په تلویزیون کې ظاهراً ډېره مهمه په نظر کې نه راځي، اما واقعیت پرته له دې دادی دا باید ومانو هر هغه څه یا شي، چې د تلویزیون په صفحه کې راښکارېږي دا د رنگ او پيوند لرونې وي چې پر لېدلونکي تاثیر پر ځای غورځوي او د هغې عکس العمل ددې سبب ګرځي څرنگه، چې د لباس موضوع په تلویزیون کې نن ورځ په نړيواله سرګرمي باندې بدله شوي ده، حتا ځیني وخت په ځیني اجتماعو کې د جامو (لباس) موضوع په مساوي توګه د خپرونې د محتوا سره د بحث وړ ګرځي. د ساري په توګه هرکله، چې د لېدونکي سترګې د نامنظمې ترنې نامناسبي نکتايي او لباس

په اصلاح قات او کوت یعنی چت او چمبولو د مجري باندې ولگيري نور نو د خپروني محتوا ته پاملرنه نه شي کولی. په همدې دليل کله، چې د لباس د متناسبو اغوستلو طريقه د خپروني په روحیه باندې د مجري لپاره غوره کيږي. پردې اساس لازم دي هغه څه، چې گزارشگر يا د تلویزيوني خپروني مجري اغوندي بايد چې د نظر وړ موضوع لپاره مناسب وي او بايد د خلکو نظر خائنه راجلب کړي رنگارنگ او مست لباسونه امکان لري د هغې خپروني لپاره، چې ليدونکي يې چې عمرونه يې ديارلسو او يا نولسو کلونو په منځ کې وي، چې د مود په لټه کې دي ورته مناسب وي ولې د خپروني لپاره د منلو وړ نده په داسې حال کې، چې لباس په روښانه رنگ او د دوو لويو جبونو سره د رپوټ د برابرولو لپاره د يوه مناسب ځنگل څخه په نظر کې راځي ولې دا لباس د يوې رسمي مرکې د سرته رسولو د يوه سياسي رهبر سره په داخل د سټوډيو کې په درد نه خوري. برعکس د نکټايي ټرل د رپوټ د برابرولو لپاره له بازار څخه بې معنا دي. په دواړو مواردو کې د اجتماعي طريقې او آدب ددې موجب کيږي ترڅو د مرکه کوونکي او تلویزيون ليدونکي ته توهين ونه شي. ولو چې په يو شمېر تلویزيونو کې د منل شويو معيارونو څخه انحراف شوي او ليدونکو ته توهين کيږي.

٦، ٥- هغه لباسونه، چې له اغوستلو څخه يې بايد ډډه وشي

1. ډېر لوي او ستر لباسونه يا جامي اغوستل، چې نسبت بدن ته ناخوښه حالت لري.
2. د ټينگ رنگ او ساده جامي اغوستل د کمري په مقابل کې بهتره نما لري او برعکس د روښانه رنگ لرولو جامو اغوستلو څخه بايد ډډه وشي. ټينگ رنگه لباس يا جامي د څهري رنگ هم روښانه ښکاروي

په داسې حال کې، چې د روښانه رنگ لباس يا جامې اغوستل څېره ټينگه يعنې تياره ښايي.

3. د ځينو رنگونو سيگنالونه لکه ارغواني او بنفش د کمري د تدوين پروخت کې لږ شاته تغيير پيدا کوي.

4. د آبي رنگونو له موجوديت، چې کروماکي ته ورته وي ډډه وکړي او پرته له دې تداخل رامنځ ته کيږي.

5. که د جامو يا لباس رنگ د پسزمني يا بگروند له رنگ سره تضاد ولري نو ښه به وي.

6. د رنگ د ډېر شديد تضاد څخه بايد ډډه وشي دا ځکه، چې په داسې شرايطو کې روښانه رنگونه سوزيدلي او د توري سپاهي په شکل ښکاريږي.

7. هرکله، چې د نندارې يا نمايش پروخت کې د مجري رنگ يوازي د تړلي تټي (يخن) رنگ سپين معلوم شي ستونزه نلري، ولي که د نندارې په جريان کې مجري خپله کړتي له تن نه باسي نو سپين کميس يعنې يخن کاک يې متغيير حالت رامنځ ته کوي څرنگه، چې د سپينوالي مقدار يعنې ناڅاپي زياتيږي او سپينه برخه په اصطلاح سوزي.

8. په لوبو او واضح نماگانو کې لوبغاړي د لوي تټي يا غاړې سره پرته له لباس يا جامو څخه ښکاري.

9. لباسونه يا جامې د قهرجنوتکو څخه جوړ شوي مزاحم اواز د حرکت په وخت کې توليدوي، چې به خورا اساني سره د تټي يا تټر د وړوکي ذغالي ميکروفون په واسطه اخيستل کيږي.

10. تیز برک او بروک یعنی هغه لباسونه یا جامې، چې روښانه رنگ او تینګ وي او رڼا انعکاسوي تصویرونه به نامطلوب وړاندې کړي.
11. نخي تار یا وربښمني ټکي زیاته رڼا جذبوي تردې حده، چې انځور خپل حجم او برجستوالی له لاسه ورکوي.
12. چهارخانه یا څلورخانه يي لباس یا جامې یا سطرنجي – ټکي په ټکي ورته باید ورڅخه گټه وانه خيستل شي داځکه، چې انځورونه څپه لرونکي (موج لرونکي) کوي که په ليري نماگانو کې په فوکس کې وي په نږدې نماگانو کې د سترگو لپاره زورونکي دي.
13. د تلویزیون په صفحه کې د آرایش (زیوري) شیان رڼا ته له حده زیات انعکاس ورکوي او په ناخوښه حالت کې سترگګ وهي نامطلوبه سپوری ایجادوي.

۶، ۶- رنگ

مور په رنگا رنگ نړۍ کې ژوند کوو او د رنگونو سره مو عادت کړي، له هغوی څخه خوند اخلو او متأثر کیږو، او حتا د ژوند تصور پرته رنگ څخه ستړي کیدونکي او زړه تنگوونکي دي. انسان رنگونه له طبیعت څخه تقلید کړي دي او د ژوند په انکشاف کې یې د طبیعي رنگونو له ترکیب څخه بې شمېره نور ایجاد شوي دي، چې نن ورځ نه شو کولی د رنگونو د ټولو ډولونو نومونه واخلو. رنگ په پیل کې یوازې د هنري اثارو په دایره کې په ځانگړي توگه نقاشي او رسامي کې مطرح دي هغه هم د زیبایی له نظره، مفاهیم او تأثیرات پاتې د نه وي، چې بیان کې هم مرسته کړي ده. رنگونه یو ډول ژبه ده، چې د احساس په واسطه یې تغیر کيږي او دغه ژبه د کافي سواد لپاره اړتیا نه لري.

دا ځکه، چې د احساس مفاهیم د هر لیدونکي په ذهن کې عاطفي د هغه د درک په اندازه معنا مني او پر ځای تاثیر پریږدي.

سترگه د انسان د بدن لومړنۍ عضو ده، چې د رنگ په مقابل کې عکس العمل ښایي سترگه لکه د انسان د بدن بله هره عضو له فزیولوژیکي لحاظ محدود ظرفیت او تر محدود فعالیت نه وروسته ستړي کېږي، اما د بدن فزیولوژیکي نیرو تعادل ته علاقه لري، چې نظامونه په ذاتي توګه د هغو ساتل حفظ کړي. ګوته وایي ((هر مشخص رنگ معینه ضربه په سترګې واردوي او اندامونه مقابلي ته راڅڅوي)) ښایي په دستګاه کې د هر سخت کار نه وروسته او د فوتو کیمیاويي د معینو موادو له خرابي نه وروسته Photo Chimes هغه مواد، چې کار یې د رڼا خپریدل او جذبول دي په هغه شبکه کې، چې په دغه او یا هغه رنگ غیر احساس کوي د فزیولوژیکي تعادل کامل حساسیت د لومړني نظم د بیا رغوني لپاره روانه اراده منځ ته راوړي

همدا ډول رنگ انځور ته روح (جان) ورکوي، احساساتي حالت رامنځ ته کوي او کوچني توپيرونه، ظریف، دقیق او مختلف تلویزیوني انځورونه وړاندې کوي اما دا یو ټکی باید، چې هیر نه کړو، چې ډېر نږدې اړیکه د رڼا او رنگ ترمنځ وجود لري د رنگ تجربه یوازې د رڼا په موجودیت کې امکان لري. رنگ په لیدونکي او د هغه په پاملرنه باندې تاثیر لري او مختلف حالت، احساس، عاطفه، معنا او دعوا کول په هغې کې رامنځ ته کړي.

۶، ۴۷- د رنگ ځانګړتیاوي

لکه څرنګه، چې مو مخکې وویل رنگ د اثارو په طراحي کې ارزښتناک رول لوبوي او پر هغې سر بېره پر تزین او ښایست کې د پیغام لرونکي هم دي. رنگونه د دريو نقطو له نظره بررسي کولی شو:

1. کروما ډوله رنگ: د رنگ له نقطه نظره، طراح د سلگونه ډوله رنگونو سره لاس او گریوان دي په همدې دلیل رنگونه په مختلفو کورونو کې ځای پر ځای شوي دي، چې د هرې کورنۍ او گروپ رنگونه یو بل ته ورته خواص لري. د ټولو رنگونو له منځ درې رنگونه د اصلي رنگونو په نوم پیژندل کیږي (ژېر، سور او آبی)

د رنگ د څرخ په ملاحظې سره مشاهده کیږي، چې درې اصلي رنگونه د څرخ په واسطه کې ځای پر ځای شوي او د هغو پرمخ کې فاصلې په مختلفو درجو سره په دویم قطار کې ډک شوي دي په دغه یو ځای کېدو سره کولی شو، چې یو شمېر زیات رنگونه په لاس راوړو د نوم کېښودنې له نظره اصلي رنگونه ته (لومړي) دویم قطار رنگونو ته چې د یو ځای کېدو له لارې ایجاد شوي دي (ثانوي) رنگ نوموي ثانوي رنگونه عبارت دي له: نارنجي، شین، او بنفش څخه، چې نارنجي یې د ژېر او سور د فاصلو په حدودو کې او شین د ژېر او نارنجي او بنفش د ژېر او آبی د فاصلې په حد کې قرار لري. د دویم قطار رنگونه عبارت دي د ژېر، نارنجي او نارنجي، ژېر او شین، آبی بنفش، بنفش، سور بنفش او سور نارنجي د مکمل رنگونو په نوم یادېږي. د رنگ د څرخ په نظر کې نیولو سره کولی شو، چې اختلافاتو ته زیاتوالی ورکړو او مختلفو رنگمایو څخه گټه واخلو.

- سپین د تور مقابل کې
- سور د شین په مقابل کې
- ژېر د بنفش په مقابل کې
- نارنجي د آبی په مقابل کې

د رنگونو د تضاد څخه گټه اخیستل د تاکید د ایجادولو لپاره هم صورت مومي، اما برعکس که وغواړو، چې د تضاد اندازې ته کموالی ورکړو او د همغږي او تضاد له نظره رنگ ته زیاتوالی ورکړو کولی شو، چې د یوې کورنۍ له رنگونو څخه هم گټه واخلو.

دویم اړخ د رنگونو د بررسی څخه د هغې په تغیر پورې اړه لري، چې مسله کاملاً مستقله د سیورو- له روښانه رنگ څخه دي او هغه دواړه هیڅ ډول تاثیر پر یو او بل باندې نلري. بهترین مثال د دا ډول موضوع د ښودلو لپاره د رنگه تلویزیون انځور دي. کله، چې څلا راکموو په یو ډول رنگ د انځور له مخې الوزي او د هغې پر ځای په تدریج سره تور او سپین انځور (د ثابتې رنگمایي) په مقدار د رنگه انځور ځای ناستی گرځي ددغې پدیدې په مشاهدې سره متوجه کیږو، چې کولی شو د رنگمایي په حفظ سره په ثابت صورت د تصویر د رنگ څلا زیاته یا کمه کړو.

۶، ۴۸- د انځور او رنگ ترمنځ اړیکه

کله کله خلک رنگ په انځور کې په هماغه ډول، چې ویني یې هماغه ډول یې مني. په داسې حال کې چې داسې نه وي هغه شی، چې سترگه د شنه رنگ په ډول تغیر کوي هغه ډول نوي څرنګه، چې د رڼا د رنگ عوامل، چې پر هغې سطحه ورلګیږي، د څلا زاویه، ګاونډي یا ګاونډ رنگونه او د رنگ نور اصلي عوامل متاثر کړي وي او تغیر یې ورکړی وي. یوه همواره سطحه د خالص رنگ لرونکي (د تګ لاره یې تغیر) نسبت ناهمواري سطحې نه په نظر کې راځي، ددغې سطحې رڼا یې د جهت په تغیر سره رڼا هم تغیر وي. د انسان سترګه کله، چې صحنه د کوچنیو اړخونو لرونکي رنگه وي په اسانې سره تشخیص کولی نه شي او هر څومره، چې دغه اړخونه واړه وي یا کوچني وي

په هماغه اندازه رنگ خپل کیفیت له لاسه ورکوي په ورته ځانگړي رنگونه به په مشکل سره یو د بل څخه تشخیص شي حتا کله د دوو کورنیو رنگونه د یو د بل سره په جلا یا بېله توگه ادغام کیږي.

یوه بله رواني ځانگړنه هغه رنگ دي، چې د ځینو رنگونو په مقابل کې د حرارت او نږدیوالي احساس کوي او د بلې برخې په مقابل کې د سوږوالي او لیريوالي احساس کوي. نو په همدې دلیل ځیني رنگونو ته گرم رنگونه او نورو ته ساره رنگونه یعنې یخ رنگونه وایي. گرم رنگونه عبارت دي له: سوږ، ژېړ او نارنجي او نور دي او یخ رنگونه لکه: شین، آبي، بنفش او هغې ته ورته رنگونه دي. گرم رنگونه ستر او غټ او نږدې نسبت یخو رنگونو ته په نظر کې راځي. د گرمو رنگونو وزن زیات نسبت یخو رنگونو ته احساس کیږي او دا د ذهني او بصري احساس له بې تجربه کې څخه دي.

د رنگ یو اړخیزه برابري او یا د هر رنگ ظاهر تر زیات حده له پسرزیني څخه متأثر دي؛ د ساري په توگه یو شین شي د پسرزیني په مقابل کې اېرورنگي د معمولي حد څخه زیات شین معلومیږي یعنې ممکن، چې یو رنگ د پسرزیني په برابر کې یعنې مقابل کې متفاوت او متفاوتې ځلاگانې ولري. هغه څه، چې په تجربه کې ولیدل شو دادي، چې قوي رنگونه د پسرزیني په مقابل کې سپین لږزیدلي د هغه وخت څخه دي، چې د توري پسرزیني په مقابل کې واقع کیږي. هر څومره، چې پسرزینه ټینگه وي د موضوع رنگمایي روښانه ښکاريږي. د رنگ نواحي یعنې اطراف لوی په نظر کې راځي. ټینگي رنگمایي لکه څنگه، چې یې ذکر وشو وزن لرونکي یعنې سنگینه یا درنده معلومیږي په دې اساس ټول دغه عوامل د لیدونکي احساس د تصویر د توازن له فاصلي څخه شدیداً تر تأثیر لاندني راولي.

۶، ۹-۴ - پر انسان باندې د رنگ رواني تاثيرات

لکه څرنگه، چې په مخکنيو بحثونو کې يادونه وشوه، چې هيڅ ډول عمل او اقدام په تلويزيون کې تصادفي او اتفاق ندي بلکې ټول وړانديزونه په دې مورد کې، چې اگاهانه د اړتيا مطابق او خپروني غوښتنه وي. د رنگ غوره کيدل هم يو اگاهانه عمل او پلان شوی ده. پر فني اړخونو سر بېره چې د رنگ په مورد کې وجود لري پکار ده، چې د رنگ رواني تاثيرات هم پر انسان باندې په نظر کې ونيول شي. ولو شايد، چې د هر فرد ذهني تمايل نسبت نورو رنگو ته وي. اما متخصصانو د رنگ لپاره رواني ځانگړتياو باندې قايل شوي دي، چې ورته تاثيرات په زياتره انسانانو باندې لري په دې ځای کې ځانگړي رواني ځانگړتياوي د يو شمېر رنگونو په خلاصه توگه ذکر کيږي.

1. **آبي:** دغه رنگ يې ارامش ورکونکی پېژندل دي. ددې رنگ په مورد

کې فکر کول او د هغې مشاهده کول د وينې د فشار د کموالي باعث گرځي، د تنفس او نبض شمېر گرځي. ډاکټران متعقد دي، چې د مريضې پر وخت کې او ستريا پر وخت کې دا ډول رنگ مشاهدې ته زياته اړتيا شته.

2. **شين:** شين رنگ آبي ته مايل د عزم، استقامت، او پايدارۍ بنودونکی د

تغييراتو په مقابل کې دی. پردې اساس د ځان پېژندنې، عقيدې او ثبات بيانوونکي دي. دغه رنگ د امنيت احساس او ځانته د احترام د تاييدو وړ گرځوي.

3. **سور:** سور رنگ انرژي ايجادوي. ددې رنگ د ليدلو پروخت کې

کيدی شي افراد وينې فشار د زياتوالي سره مخ شي او د قلب د ضربان ميزان يا د قلب ټکان اندازې شمېر يې زيات شي. سور رنگ يوازې د

حياتي نيرو، د عصبي فعاليت او د داخلي غوټو د نظر وړ نتايجو د لاسته راوړولو په مورد كې بريالي دي.

4. **ژېړ:** د ژېړ رنگ اثر د خوشحالي په صورت كې او رڼا يې ښكاره كوي د سره رنگ په پرتله ښه يې غليظه او سنگينه تر له ژېړ څخه وي. د زيات تحريك كوونكي قدرت څخه برخمن دي برعكس ژېړ رنگ د خپل غلظت او دروندوالي ډېر لږ د قدرت د تحريك كولو پرځاى د يو ځاى كيدو قدرت زيات لري. يعنې پرته د سطحې د استفادې څخه د افرادو د جبر او فشار په واسطه د يوه عمل سرته رسول، يا د يوه فكر تشويق قبلوي.

5. **بنفش:** داچې بنفش د دوو رنگونوله تركيب څخه يعنې سره او آبي څخه منځ ته راځي نو پدې اساس كولى شو د دواړو د خواصو حفظ ته په علاقې سره چې دواړه رنگونه ولري يعنې د قدرت د غير ارادي حفظ كولو د اړخ په نظر كې نيول سره سور رنگ دابي رنگ متانت يا دروندوالي يا وقارولري اوپه ښكاره ډول ورتوالي انعكاس كوي .

6. **قهوه يي:** په دې نظر، چې قهوه يي رنگ هماغه (سور، ژېړ) تيننگ شوى رنگ ده نو په دې اساس د ځانگړي بې ارادې سره رنگ ژوند او شور مخ كميدو راولي او د سره فعاله او خلق شوي ځانگړتيا صنايع كوي.

7. **تور:** تور تيننگ ترين رنگ دى او هغه مرز ښودونكي دي، چې پر هغې ځاي كې ژوند پاى ته رسيري نو كېدای شي چې دپوچو اوناښودنه نماينده وي. ((لوشر) عقیده لري، چې تور د (نه) نښه او د سپين رنگ په مقابل كې د (بلې) نښه ده. هغه وايي (سپين سپيني صفحې ته پاتې كيري چې داستان د هغې پرمخ وليكل شي ولې تور د پاى ټكى دى،

چې د هغې نه هغې خواته هيڅ شي وجود نلري) تور رنگ خپل ځان ليرې گڼي (يعنې) او د هر رنگ په وجود کې، چې راشي په همدې دليل هغه د تاکيد وړ گرځوي.

۶، ۵۰- حرکت او رنگارنگي

د تلویزیون د ځانگړنو څخه یوه یې نسبت نورو رسنیو ته د متحرکو او خوزندو تصویرونو لرل دي، چې تلویزیون یې د ډله ییزو اړیکو د وسایلو د کورنۍ د غړو په منځ کې لوړ ځای ورکړی دی.

په همدې دليل تلویزیون او سینما روان یعنی ځغلنده رسنۍ په نوم مشورې دي. دا چې ولي متحرک انځورونه نسبت ولاړو یا ثابتوانځورونو ته بنسټي يعني برتري لري باید چې د هغو توپيرونو ته اشاره وکړو. لومړي ثابتو انځورونو په مورد کې باید ووايو د دا ډول انځورونو بڼه والی په دې کې دی، چې لیدونکي په ساده گي سره پرته له بېرې څخه کولی شي، چې د انځور جزیات بررسی کړي د انځور پر اړخونو چې پاملرنه یې جلبوي، متمرکز شي په داسې حال کې چې د لیدونکي لپاره متحرک انځور د غسې فرصت ډېر اندک او کم وي. شاید د درسي مطلب قبول لږ غونډې ستونزمن په نظر کې راشي، چې ولاړ انځورونه کله د پېښې د پېښېدو پر وخت کې د دید حرکت ورباندې زیات تاثیر لري. د ساري په توگه د عراق دجنگ خشونت هر خبري انځوردتلویزیون پر صفحه مشاهده کيږي عراق په جنگ کې له جنگ او تاوتریخوالي د تلویزیون په صفحه چې مشاهده کيږي خپل تاثیر لري، ولي کله چې د ورځپاڼې پر صفحه کې د یوې بڼې عکس چې په وینو لړلی او زخمي وښايي چې په پارچه، پارچه شوي جسد د مېړه ته ناسته او په لیوننوب او قهر د خپل مېړه جسد ته گوري د فوق العاده معنا او تاثیر څخه برخمن دي، پردې اساس کله کارگردان

او د تلویزیون د خپروني برابر وونکي د انځور له تحرک څخه راکموي او انځورونو ته ولاړ حالت او ورو حرکت (سلوموشن) ورکوي د ساري په توگه په سینمائي فلمونو کې او یا هم ورزشي خپرونه کله چې یو ورزشکار د خپل حریف مغلوب کوي او یا هم په فوټبال کې کله چې توپ گول ته داخل کیږي د دا ډول طریقې څخه استفاده کیږي او د انځور له حرکت څخه را کمېږي او هغه نیرو چې په ولاړ انځور کې په داسې حالتو کې وجود لري امکان نلري چې د تحرک په حالت کې دغه نیرو حفظ شي . په همدې دلیل بنایست او جذابیت چې د نقاشي په اثارو کې وجود لري په امر کې نغښتي دي.

متحرک انځور د داسې ځانگړتیاوو لرونکي دي، چې ولاړې نماگان د هغې څخه خالي دي. متحرک انځور د تغییراتو ښودونکی دي یعنی لیدونکي د داسې تغییراتو شاهد دي، چې په داخل کې د نما کې رامنځ ته کیږي او په عین وخت کې چې انځور نمایش ته ورکول کیږي امکان لري چې هغه اصلاح کړو او د لیدونکي پاملرنه مطلوب شي ته ور وگرځوو یعنی جلب کوونکي عناصر امکان لري چې دقیقه په دقیقه په نما کې ورزیاتېږي په داسې حال کې د ثابت انځور جذابیت په سرعت سره کمېږي. کار گردان کولی شي په دوامدارو حرکتونو سره د انځور دوامدار جذابیت ته دوام ورکړي. او د لیدونکي لپاره هره لحظه کې نوی علت د انځور د لیدلو لپاره ایجاد شي په داسې حال کې چې په ثابت انځور کې د لیدونکي علت د لحظو څخه وروسته پای ته رسیږي بل ټکي د ځانگړي توگه په ثابتو تصویرونو کې دا دی چې لیدونکي دا ازادي لري چې په انځورونو باندې دقت وکړي او ارزیابي باندې پیل وکړي اما متحرک انځورونه د عواملو د پیدا کیدو اړین عوامل لیدونکي ته ورکوي په ځانگړې توگه که چیرته پېښه سري او لنډه وي باید چې متوجه واوسو چې د نما په سري غوځولو سره د هغوی ځای ناستي په نویو نماگانو سره ناخوښه حالت رامنځ ته نه

شي. دولاړو او متحرکو تصویرونو په پیژندلو سره کولي شو ووايو د فلم برداري شويو تصویرونو نماگانو مجموعه چې دخپروني طراحي دساکن او ولاړو کمرو دديد له نقطې څخه دي. ددغو تصویرونو په زړه پوري والي او جذابيت د لوبغاړو دکمري حرکتونو، دنما دتغییر په اصل پوري تړلي دي. نو پردي اساس هر کار، چې د تولید په جریان کې سرته رسيږي باید، چې مواجه هنري دلیل ولري. او یوازي دبصري تنوع دایجادولو او ديو رنگي دمخنيوي په خاطر ځيني نماگاني باید تغیر نه کړو. یو شمېر متخصصان په دي باور دي، چې غږ او حرکت پر صحنه باندي د تاثیر او جذب عوامل دي. دغه محققان وايي، چې دکمري حرکت مؤثرترین جهت یالوري گيچ مسیر یالوري دي دو دخپروني دمجري یا لوبغاړي حرکت دصحنې په اوږدو کې کار دقاعدي سره موازي وي صورت کې څرنگه چې دمجري یالوبغاړي اندازه دموازي کیدو په دلیل دهغه له کمري سره تغیر نکوي نو پدي اساس داسي کوم شي وجود نلري چې دلیدونکي پاملرنه جلب کړي، دمجري مستقیم حرکت دکمري په طرف په ځيني مواردو کې په ځانگړي توگه کله چې دیوه ځانگړي پراماتیک ایجاد او د تصویر داندازي په مورد کې سریع تغیری په نظر کې وي گټور دي. همدارنگه دکمري په درست حرکت سره او په یوه زماني فاصله کې دنظر وړ شخص اندک له حاشیې څخه خارج کړو او صحنه په تصرف کې راوړو ولي دغه حرکت باید په کامل دقت سره اجرا شي پرته له هغې به دهغي بصري تاید مطلوب نوي.

۶، ۵۱- د حرکت ظرافتونو ته پاملرنه

کله، چې دلیدونکي دانتظار خلاف دخپروني په رول کې تغیر ایجاد کړو، چې لیدونکي هغي ته علاقه ونلري او یا دهغي له درک څخه عاجزوي باید دهغه ناراحتي او عصبانیت ته منتظر و اوسو، دساري په توگه هرکله چې دخپروني مجري هغه وسیله لکه مایکروسکوپ

معرفي کوي تغيير ورکونکي تصوير دهغه څهري ته فوکس کيږي نو دليدونکي دعصبانيت اوناړاڅي انتظاربايد ولري.نوبيا دحرکت په وخت کې کمره اومجري بايد لاندي ټکي په نظر کې ولري :

- کله،چې مجري ديوه شي دجزياتوپه هکله خبري کوي پکارده په عادي اونرم ډول په همغي سوږي باندي زوم وکړي.دساري په توگه که چېرته وړتيا ديوه وښودافت په اړه وي او وياند په مزرعه کې ولاړ دي تصوير بايد دپاناو او وښو پر هغوډنډونو باندي،چې متضرري شوي اوبيماري زوم وي.
- دحرکت لپاره بايد انگيزه يا علت راپيداکړو.دساري په توگه مجري دکتابتون په يوه څنډه کې ولاړ دي او خپرونه پرمخ وړي.يوه لحظه وروسته دکتابتون دالماري په لورحرکت کوي يو کتاب دالماري څخه را اخلي او دهغه په معرفي کولوپيل کوي په دغي حالت خپرونه له سکون څخه راوځي.
- دخپرونې په جريان کې بايد کوشښن وشي،چې په داخل دقاب کې اشخاص موزون اومنطقي حرکات ولري.دساري په توگه:کله چې په داخل دکورکې يو اودکور دغروسره مرکه حالت بايدپه داسي ډول عيارکړو،چې دکورني دغروطبيعي اومنطقي حرکت په نظرکې نيول شوي وي په دې برخه کې ارزانه توصيه دادي،چې دغه حرکت پکارنده،چې ته ديريځ اونه ديريځوي.ددي لپاره دډاډول حرکت په اړه بايد زيات فکروکړو.
- دسينماياتلويزيون يو ښه لوبغاري هغه شخص دي.چې دکمري دحرکت اړتيا درک کوي.اوخپل حرکات په متناسب ډول دهغي سره تنظيموي.په همدي دليل زاړه يا تجربه لوبغاري نسبت نويولوبغاروته يو بل څخه توپير کوي.

• متوجه باید و اوسوگله، چې د حرکت سرعت کمیري دوینا ریتم باید، چې کم نه شي د(کارکردان دستور) به داوي، سریع ویناو ورو حرکت په مختلفو حالاتو کې دمختلفو موخو او مختلف موقعیتونه په مسلم ډول توپیر کوي.

۶، ۵۲- د حرکت طریقې

د حرکت د ټولو ډولو لپاره چې په صحنه کې صورت مومي ستونزمن دي، فهرست باید ورته جوړ کړو لکه څنگه چې په تلویزیون کې کار هنري اړخ لري باید ویي منو، د هنر لپاره نشو کولای، چوکاټ وضع کړو، ولې سره له دي، دوه اصلي طریقې په یوه تصویر کې د گټې اخیستلو لپاره د اصلي سوژې د تاکید په منظور وجود لري:

- په صحنه کې د عمومي حرکت او لوبغاړو د حرکت د مسیر ترمنځ تضاد او تفاوت د ایجاد په وسیله.
- په صحنه کې د اصلي موضوع د ثابت ساتلو په وسیله، چې ټول عوامل په حرکت کې دي، او برعکس په صحنه کې د موضوع د متحرک کیدو په وسیله چې ټول عوامل ثابت دي.

۶، ۵۳- د حرکت رامینځته کیدل

ولو، چې ویدیو پخپله متحرک هنري بڼه دي، ولې فرم یا انځوري قاب اساساً یو بی حرکت عکس دي، دا انځور رقاب بندي طریقه کیدای شي چې په هغه کې احساس شوي حرکت ته زیاتوالی یا کموالی ورکړي، په فلم یا ویدیو کې حرکت په دريو اساسي طریقو سره سرته رسیږي: د موضوع د حرکت له لارې، د کمري د حرکت او تدوین له لارې، د دري واړو په هر یوه ډول کې اساسي حرکتونه فرعي او نور هم وجود لري.

1. موضوع گانې کولای شي په دريو اړخونو د تصویر رقاب په داخل کې حرکت وکړي، «X» او عمودي محور «y» د کمري شاته او حرکت د کمري په لور او یا ليري کيدل د هغې له «Z» محور څخه، د Z محور په دي منځ کې له ټولو څخه قوي دي او باید په معقوله بڼه د هغې څخه استفاده وشي، حرکت د چپ خوا څخه بڼي خوا ته، د غرب د لغاتو په کتاب کې د مخکې تللو او برعکس هغې د بڼي خوا څخه چپ خوا ته راگرځيدل او يا شاته تلل دي.

د X د محور حرکت پيچلی او نړيواله مننه يې کمه ده، يوازي دا چې د بڼي اړخ څخه حرکت د پورته خوا څخه د قوي ترين حرکت د د شاوخواه ته دي، مگر داچې د کمري په طرف مستقيم حرکت وي.

فرهنگي ارزښتونه نسبت دغو حرکتونو ته هم د بڼي حرکتونو يو ارزښت د انځور رقاب په داخل کې تاثیر غورزوي، که د انځور قاب په نهو برخو وويشو:

په بڼي لورې باندي	په مرکز باندي	په چپ لوري باندي
د راسته لورې وسط	د مرکز وسط	د چپ لوري وسط
د راسته لورې ښکته	د مرکز ښکته	د چپ لوري ښکته

بهترينه او گټوره موضوع د اطلاعاتو د استولو لپاره ننداره چيانو ته، د بڼي لورې ښکته خواته د انځور رقاب دي پورتنې نتيجه گيري د فلسفي پورې اړه لري، چې په غربي فرهنگ کې سترگه لومړی د پورته چپ خوا رقاب څخه پيل کوي، او د بڼي

خوا بښکته لورته مخکې ځي په همدې دليل د تلویزیون خپروني جوړونکي په دې ټينگار کوي، چې په بڼي خوا کې قاب بندي شي، خبري د انځور بهتر عناصر په بڼي طرف کې ورته ځای ورکوي او تقريباً د نړۍ ټول تلویزیونونه د اجناسو بڼي (قيمتي) ادرسونه او مهيم تجارتي اطلاعات د انځور رقاب په بڼي خوا کې قاب بندي کيږي.

تر هغې ځايه چې په تلویزیون کې لکه نقاشي، عکاسي او د سينما د شکل له نظره، هنري دوه اړخه دي، انځور هغه ډول چې په کې ښکاريږي او يا هم په پرده کې ښودل کيږي، يوازې دوه طرفه (طول او عرض) لري، عمق چې د انځور دريم اړخ پيدا کونکي او پوهونکي دي، د عنوان لپاره.

په حقيقي ډول دريم اړخ د تلویزیون په صفحه کې وجود نه لري، بلکې داسې په نظر کې راځي. دغه دري اړخه ښکاره کيدل د ټولو انځوريزه رسنيو لپاره د اهميت وړ دي، په ځانگړي توگه تلویزیون د سينما په تناسب وړکي صفحه لري، او کمې ښکارونې څخه برخمن دي، بايد د Z محور په مورد کې زيات فکر وکړي او نما په داسې ډول طراحي شي حداکثر گټه اخستې ته لاره مساعده کړي

د شیان ځای پرځای کول د Z په محور کې او يا عمق په ايجاد کې حرکت زيات اهميت لري په داسې حال کې چې د صحنې د شیانو ټولول په يوه صف کې په مساوي فاصلو سره له کمري څخه او د هغو ځای پر ځای کول په يوه ارتفاع او اندازې د محور پيدا کولو څخه راکموي. د شیانو ارايش بايد داسې وي چې د حرکت ځانگړي ځلا د سکون په حالت کې ورکړي. د شخص يا شیانو څخه په مستقيم ډول بايد تصوير اخيستنه و نه شي دا ډول يوازې دا نه چې نا خوښی حالت دی بلکې د شخص پر غرض او وزن باندي(پرته له دې چې و غواړو) وړ زياتوي دا بهتره ده چې کمره په داسې ځای کې ځای پر ځای شي چې د يوه شخص درې پر څلورمه برخه د ديد وړ وگرځوي.

۲: دکمري حرکت

دحرکت دایجاد بله لاره، کمري ته حرکت ورکول په کلکي یاتیلت باندي دي. یادجرثقیل په واسطه، پدستال، دترک دالی، کراب، (خرخکي پایه) یاتراولینگ وي. بیا وروسته یې شرح کوو.

۳: دتدوین له لاري دحرکت په نظرکي نیول:

یوازي دکارگردان اوتصویراخیستونکي له نظره دنماپه قاب بندي اوطراحي کي پکارده، چې فلمبردارنماگاني په درسي ډول ثبت کړي وي چې دتدوین راتلونکي مراحل یې په نظر کي وي يعني که چېرته نما دتدوین اویوند په منظور یوډبل سره ضبط نه شي دهغي دزیباشناسي ارزښت له منځ تللي دي. د EFP په تولید کي دالکترونیکی تولید په محل کي (electronic field production) دهري نما په جلا توگه او غالباً پرته له ترتیب څخه ضبط کیري ددي لپاره، چې وکولي شي چې نماگاني په معنا لرونکي طریقې اصلي تولید ته نږدي کړي پکارده چې هغه دتدوین په ذهنیت سره فلمبرداري کړي. په شروع اوپاي کي پنځه ثانوي زیات ریکارډ شي. دویم عملي اړخ یې باید په نظرکي ونیول شي هره نما باید په داسي طریقه ثبت شي. چې کرنې یې دمخکي اوراتلونکي نما سره پوښښ ولري. دغه کار دتدوینگرمصوونیت په داسي صورت کي چې وړاندویني مطابق په دقیقه توگه پیل یا پای ته رسیدلي وي. زیاتوي، دغه پوښښ له بل طرفه کارگردان ته دا امکان ورکوي، چې دپېښي دبهتریني نقطې په تعین کي دوسیع گزارشونو په غوڅولوکي په واک کي ولري. دریم اړخ یې چې باید په نظر کي ونیسو هغه زیبا شناسي کاردي. ددي لپاره چې تدوین په پاکیزه بڼه اوپرته له نقص څخه سرته ورسیري دپېښي دوام باید حفظ شي. دپېښي کرنې یا یوه نما دبلې پېښي په نما کي روانه شي مگرداچي دمخي بدلیدل یا انتقال ولرو.

څرنگه چې په مخکینیو بحثونو کې ورته اشاره وشوه پکار نه ده چې د نماگانو ولاړ حالت دوامدار شي دا ځکه چې دغه امر د لیدونکي لپاره ستړی کیدونکي وي. د دې ستونزې د حل لپاره باید هم سوژه او یا هم کمره حرکت وکړي. زیاتره حرکتونه د کمرې په لیدونکي کې هیجان رامنځ ته کیدو سبب ګرځي. او هغه د پېښې د پېښیدو انتظار لري. همدارنگه زوم کول او له زوم څخه راوتل هم د حرکت یو ډول پېژندل کیږي. په خلاصو نماگانو کې لیدونکي د محیط تر تاثیر لاندې راځي او په داسې حال کې چې په تړلو نماگانو کې یا زوم کې د انځور توازن برهم کیږي او مفهوم تغیر کوي او د براسي حالت ځانته نیسي په دې بڼه یعنی د فاصلې په ایجادولو سره د شیانو او هغوی ته نږدېوالي په واسطه د سلو یعنی ورو حالت را منځ ته یا ماتیري او د لیدونکي پر جلب باندې تاثیر غورځوي. یو نواخت انځورونه لیدونکي ستړي کوي او هغوی پوهه محدودوي؛ په داسې حال کې چې د لوبغاړو حرکت له یوې نقطې څخه تر بلې که اگاهانه وي نو د لیدونکي پاملرنه نویو پېښو ته ور کاري او نوې اگاهی هم هغه ته وړاندې کوي. لوبغاړي په خپل حرکت سره کولی شي چې د کمرې لپاره یوه نوې نقطه ایجاد کړي په متدحه توګه د تلویزیوني انځورونو د تحریک حاصلت باید په مطلوبو طریقو، موجه، هندي او سنجول شوي حفظ کړي او پرته له هغې د پاملرنې وړ ګرځیدل له ځانه لرې کړي.

حتی د ډله بیزو نماگانو، ګردې میزونوڅخه هم دافرادوپه صنف بندي کې دزایوي تغیر، یونفري نما، دګډونوالوعکس العملونه دنماگانوحرکت اوتنوع دتړلوواخلاصولو نماگانوتغیبرده اونورکولي شي دغسي خپرونوته ځاي پرځاي تغیر ورکړي. دحرکت اوتنوع درامینځته کولولپاره دکمري له امکاناتوڅخه هم

کولي شوگټه واخلو. معموله طريقه عبارت ده ديوي نما څخه تغييربلي نماته، زوم کول او برعکس، دکمري حرکت شالورته، دکمري څرخيدل، دکمري دارتفاع تغيير او نورو څخه استفاده وکړو.

۶، ۵۵- د نماگانو تغيير او د رمزونو حرکت

دا بايد و منو چې نن ورځ د تلویزیون دخپرونو تولید اوسینمایي فلمونه هیڅ داسي کومه کړنه لکه صحنه جوړونه، دصحنې په داخل کې دشیانوځاي پرځاي کول، حرکتونه، رڼا، رنگ، غږ او نور مسائل دمخکې پلان په اساس غوره کيږي. یعنی ټول هغه شيان چې اوریدل اولیدل کيږي ټول په اکاهانه ډول تنظیم شوي وي. او نوموړي مسائل دمفاهیموپه تقویت اوانتقال کې برخه لري. نو په همدې دلیل په اوس یعنی حاضر وخت کې دتصویري ژبې په نوم واژه په ژورنالیستي او هنري محافلوکي پکار ورل کيږي. حرکت په تلویزون کې یوازي د وړوکیدو مخنیوي په خاطر ندي بلکې په معنا او رمزونه هم په حرکت کې نغښتي دي، چې یوشمېر ته یې دتلویزیون دبرسي درهنما دکتاب په صورت په لاندې ډول شرح شوي دي.

دشا لور ته زوم: بررسی

شاخوا ته زوم: زمینه (اوبدل) بافت

افقی حرکت (چپ یا بڼی لورته) مرور، تعقیب

عمودی حرکت (مخ پورته یا مخ بڼکته) مرور، تعقیب

تدریجی بنسټکاره کیدل: feed in پیل

په تدریج سره له مینځه وړل: feed out: پایان

تېرېدل desolve دوخت تېرېدل، د صحنې اړیکه

نظارت (wipe): له بېخه

ترلیسترگه iris out: د دوربین د سترگو پرده

غوځول cut: توجو او پاملرنه

به تلویزیون کې دصحنې تعیرلپاره تدابیر وجود لري چه دغه طریقې تیریدل یا گزار یاییانونکي وسپله دیوحالت څخه بل حالت ته نومیری دبیان یاگزاروسایل به محتلفو صورتونو تلویزیون کې داستفادی وړ دی

۱-غوځول cut

۲-دوو و صحنو یوځای کېدل تېرېدل desolve

۳-سوپرکول effect

۴-تدریجیبنکاره کیدل feed in

۵-په تدریج سره له مینځه وړل feed out

۶-بني اوچپ لورته افقی حرکت PAM

۷-بڼکته پورته عمودی حرکت TELTUP DOWN

۸-وحشت (کرب) بني اوچپ لورته

۹-بني اوچپ لورته ماتیدل.

۱۰-کرین پورته او بڼکته لورته crane up/ down

11-زوم Zoom: غټول یا پراخول

12-زوم این zoom in: داخل لورته نردی کیدل

13- زوم اوت zoom out: له زوم نه وتل

14- ماتیدل Wipe: له بیخه

۶، ۵۶- د انځور په ایجادولو کې تنوع او یو رنگوالي څخه مخنیوی

د ټلوویزیوني ولاړو انځورونو او د یو رنگی څخه د مخنیوي د طریقو څخه یو دی، چې په دې نوم پیژندل شوی دی. اما سربیره پردې باید د تصویر د تنوع یعنی رنگا رنگی په مورد کې د لیدونکو د غوښتنو او علایقو په نظر کې نیولو سره هم باید فکر وشي، چې په څه ډول سره کولی شو د موضوع اهمیت د تصویرونو په تنوع سره حفظ کړای شو او لیدونکي راضي وساتو. ددې لپاره چې لیدونکي له ځان سره ولرو نو په کار ده چې کلیشه یي طریقې له ځان څخه لیرې کړو او امکان لري نویوالي په لومړیو ورځو کې دمنلو ورونه ګرځي او د نوي کېدو په لټه کې واوسو دا ځکه چې، لیدونکي د کلیشه یي خبرونو د لیدو سره عادت کړي دي، ولې د لږ وخت په تیریدو سره لیدونکي د نویو طریقو سره عادت کیږي، بیا نو د تیرې طریقې منل ورته ستونزمن وي. لکه دا چې طراح هره ورځ یوه نوې بڼه د لباسونو بازار ته وړاندې کوي، د تنوع یا رنگارنگی د رامنځ ته کیدو طریقې وجود لري، چې په لاندې ډول په مختصر ډول ذکر شوي دي.

1- د طراحی له لارې: - په کار ده چې کلیشه یي خبرونو نه مخنیوی وشي.

زیاتره کار گردانان او پردیوسران د میاشتنې په اوږدو کې د خپلې خپروني د طراحی په اړه فکر نه کوي، په داسې حال کې د وخت په تیریدو سره د خپروني یو رنگي طرح په کار وړل په یو شمېر لیدونکو باندې بده اغیزه شیندي، حتا د

ورځنيو خپرونو د طرحې په مورد کې لکه خبرونه، د زده کړې خپرونې، مرکې او جذابیت د ټلويزیوني خپرونو سره ملګري کړو.

2- د حرکت د ایجاد له لارې:- د حرکت ایجاد په ښکاره کولو سره، چې

تصویر تنوع قبلوي، د نا خوښه حالت انتظار باید وباسي؛ د ساري په توګه کله چې، د نقاشۍ د اثر په اړه خبرې کېږي او وياند به ورو ورو د هغه اثر په طرف، چې دیوال کې نصب شوی دی ورځي دغه حرکت منطقي دی او په همدې ترتیب باید د حرکت لپاره منطقي علت ایجاد شي.

3- د دید د نقطې د تعبیر له لارې:- هر کله چې ولاړ ساکن او بې حرکته تصویرونه د اوږدې مودې یا وخت لپاره د ټلويزیون په صفحه پاتې شي او صفحه اشغال کړي، نو د لیدونکي د پاملرنې خطرله حده زیات د ټلويزیون په پرفسحه پاتې کېږي د یونواختي یا یو رنگي د راکمیدو لپاره په داسې ډول خپرونه په کار ده، چې د دوو یا دريو کمرو په واسطه ثبت شي، ترڅو د دید متنوع نقطې ایجاد شي

نو په هغه ځای کې د خپرونې د دید لمن محدودوي د څو کمرو په واسطه کولی شو د لیدونکي د دید محدودیت ته پراختیا ورکړو تر څو هغه خپل ځان مقید یعنی قید احساس نه کړي.

4- د تصویر د ځانګړو ښکارونو له لارې:- د ځینې تصویري افکتونو په کار وړني سره، کله کله دغه افکتونه د تنوع لپاره او کله هم د معینو مقاصد لپاره په کار وړل کېږي، د ساري په توګه د صفحې ویشل په دوو برخو او په عین وخت کې د دوو جریانونو ښودل، د یادولو ټکي دادي، چې باید د دغو ښکاریدو څخه هم د تصویر د ایجاد او محتوا له نظره له برنامې څخه ګټه واخیستل شي.

5- د کمري د امکاناتو له لارې:- تصوير اخيستنې کولای شي د کمري په امکاناتو سره تنوع رامنځ ته کړي او د تصوير د کليشه کيدو څخه مخنيوی وشي.

يوازې د کمري د داخلي امکاناتو له لارې د تصويرونو غوره کول د مختلفو ځايونو څخه د خپل جذابيت او ارزښت لرونکی وي، د ساري په توگه د هغو ماشومانو تصوير چې د ښوونځي په لور ځي د شاه خوا څخه غورږيدلي او تازه گلان د تصوير اخيستنې لپاره دغه طريقه بايد موخې لرونکې وي او پرته له دې زموږ کار به بې گټې او مسخره کار به مو سرته رسولی وي.

٦، ٥٧- غږ (د تصوير روح)

د تلویزیون بې غږ کیدل کیدی شي تصور کړو ځکه چې د صامت فلم د لیدلو ټولو تجربې لرو سره له دې چه انسان د انسان د بینایي په حس زیات تاکید دی ولې په تلویزیون کې پکار نده چې د اوریدو حس په کم ارزښت وگڼو کله چې تلویزیون د تخنیکي عوارضو په اساس خپل غږ له لاسه ورکړي زیاتره خلک خپل تلویزیونه خاموش کوي یا هم بل کانال ته مخه کوي غږ په تلویزیون کې خپل تازوالي لري هغه تصویر چې د غږ (آواز) په ځنگ کې واقعي ارزښت او اهمیت پیدا کوي او بالاخره کولی شو ادعا وکړو چې غږ د تلویزیوني تصویرونو روح چې د تلویزیون لیدل پرته له غږ څخه (زیاتره) نه تحمل کیدونکي کيږي په ځینې تلویزیوني خپرونو کې لکه: خبرونه، مرکي، ویناوې، موسیقي او داسې نور د تصویر په نشتوالي کې د مخاطب سره د اړیکې د تامینولو او پیغام پرته له کومې ستونزې منتقل کيږي دا باید ومانو چې غږ تصویر تقویه کوي د هغې تاثیر ته زیاتوالی ورکوي دغږ رول په کار نندی چه حتمي وگڼل شي د برابرۍ مهارت او شدت د تصویري غږ په غوره کیدو

کې زیات اهمیت لري د ساري په توگه باید چه وپوهیږو چې د جنازي د تشیع مراسمو کې دکوم ډول صوتي عناصروڅخه گټه واخلو یا د تصاویرو د نمایش پر وخت کې له موزیم څخه ډول موسیقي غږ غوره کړی د ورزشي نمایش یا سرکس د کومې موسیقي څخه باید کار واخلو پدغې برخه کې د عاطفي ، روزني، منطقي، زیبا پیژندنې او ددغو دوو عناصرو ریښه پیوندونه د درک په برخه کې کار کولی شي د برابر ونکې سره مرسته وکړي غږ د تصویر په خوا کې کولی شي د درسي حالت بیانونکی وي د ساري په توگه : غږ د مظاهره کوونکو او دهغوی شعارونه او د مظاهرو وضعیت برملا کړي کله یې تفسیر کوي او شرحه ورکونکي وي او داخلي حالت او د انسان احساس وي او یاهم د زیبایی یا بنايست د تاثیر د زیاتوالي لپاره راوړل کيږي یا لکه : د مرغانو آوازونه یا ملایمه او نرمه موسیقي د آواز په بگراوند کې .

۶، ۵۸- په تلویزیون کې د (غږ) ډولونه

تلویزیون دا نیکبختي لري چې د خپل پیدایښت له لومړیو ورځو څخه غږ یا آواز ورسره ملگری دی او د سینما په شان یې د صامت یعنی چوپتیا یا خاموشی دوره نده تیره کړي او سربیره پر دې ډیر گټور تجارب یې هم د تلویزیون کارکوونکي د سینما او راډیو د کړنو څخه په واک کې لري. او مختلفې لارې یې د راډیو او سینما څخه تقلید کړيدي او همدا ډول د غږونو تصنیف د غږ د تجربې په لرلو سره د سینما او تلویزیون د مخکښانو لپاره خورا ستونزمن کار ؤ نو په همدې دلیل نن ورځ غږ یا آواز په تلویزیون کې په لاندې ډولونو صنف بندي شوی چې شاید د سینما سره مشابهت یا ورته والی ولري

۱— ویل یا وینا

۲— افکت یا صوتي آثار

۳ — موسیقي

۴ — سکوت يا چوپتيا

۶، ۵۹- د تصوير اړيکه له غږ سره

څرنګه چې مخکې هم اشاره وشوه چې د غږ او تصوير ترکيب د هنري معيارونو پر اساس منطقي، فني، زيبا پيژندنې ريښې دي نو پدې اساس ترکيب په اتفاقي ډول صورت نه مومي پدې ځای کې ځينې اصول موجود دي چې د تصوير غږ د ترکيب پر وخت کې بايد په نظر کې ونيول شي

۱- ايعاد (اندازه) شدت او د غږ کيفيت او تصوير بايد د يو اوبل سره برابر وي (شدت تعادل برابريدل، پر سپيکتيف يا منظره)

۲- د غږ او تصوير حرکت په يوه وخت کې بايد حفظ شي البته کله چې د يو بل سره په اړيکه کې وي لکه د غاړو حرکت چې په يوه وخت کې (سنگ کول) غږ او تصوير بايد رعايت شي

۳- زياتره دا معمول دي چې د تصويرونو په منځ کې غوڅول د موسیقي د ضرب سره په پاملرنه سرته رسوي د تصوير غوڅول بهتر ګڼل کيږي چې د موسیقي د جملې په پای کې صورت مومي. د تصويرونو غوڅول په لږ د موسیقي د ضرب څخه کمزوري ده

۴- کيدای شي غږ د خپروني د پيدا کيدو د تداوم لپاره د اړيکې د پل په عنوان ورڅخه ګټه واخيستل شي لکه: د جهتونو پيوستول د ناکانو مفهوم چې چندان نيرديوالی يو د بل سره نلري په هر حال په ځانګړي طريقي سره يو ډبل سره مربوط دي

۵- غږ او تصویر په معمول ډول باید یو ډبل سره پیل شي او یوډ بل سره پای ته ورسیري په دغه مورد په ځانگړي ډول په ابتدا او انتها کې په خپرونه کې باید مراعت شي

۶- که دصحنې دیوي برخې غږ وروسته دخپل وخت څخه پیل شي اودمخکې تصویر پر یوه برخه ځای پرځای شي. دا احتمال لري، چې تصویر له تداوم څخه الفاً کړي، ولې تل داسې نوي اوزیاتره وخت لیدونکي گپچ اوسربدحاله کوي.

۶، ۶۰- د تصویر نه بهر د غږ د استفادې څرنگوالی

تلویزیوني تصویر په معمول ډول د غږ پر سرچینه باندې فوکس کوي ولې کله نا کله دغه امر نه یوازې دا چې مراوی کیري بلکې تصویري اطلاعات په محدوده کې راولي، نو پدې اساس کله چې د غږ د سرچینې نمایش ورکول کیري تصویر د غږ د سرچینې څخه حرکت کوي سره له دې چې غږ هماغسې ادامه لري دې ته د تصویر نه بهر غږ وايي د تصویر نه بهر غږ د تاثیر په زیاتوالي د پاملرنې راگرځول په مختلفو طریقو ورڅخه گټه اخیستل کیري

۱- وروسته یو د نمایش څخه د هغه شخص څخه چې خبرې کوي کولی شي هغه کسان چې مخاطب دي غوڅ یې کړي، اصلي غږ ادامه لري ولې بل ویاند نه لیدل کیري پدې ترتیب کولی شو چې د موضوعگانو پر منځ کې اړیکه برقراره کړو حتا که دغه دوه موضوعگاني په یوه نمایش کې یو ډبل سره نمایش ته نوي ورکړل شوي وي.

۲- ذمینې غږ کولی شي د محیط او ځای په پیژندلو کې مرسته وکړي څرنگه چې که یوه نما د منځیني تصویر سره دوه نفرې ډکه شوي وي دغه غږونه

ليدونکي ته دا په ذهن کې القا کوي چې هغوی د ساحل ته نيردې يا کارخانه کې دي.

۳- کله کله د تصوير نه د بهر غږ څخه د تحليل دتحرېک اودليدونکي دکنجکاوې لپاره استفاده کيږي.

۴- زميني غږ کولی شي مخکې د موضوع له ليدلو څخه مور د هغې سره آشنا کړي او د راتلونکي پيښو څخه يا د راتلونکي اتفاقاتو څخه خبر ورکړي.

۵- کله چې د داستان شخصيت هغه غږ چې د ليدونکي لپاره واضح ندی و پيژني او عکس العمل وښايي دصحنې خوځښت زياتوالی مومي. له بل اړخه امکان لري چې ليدونکي ديوغږڅرنگوالي درک کړي. په داسې حال کې چې د انسان شخصيت هغه نه وي اوريدلي او يا ورباندې نه وي پوه شوي.

۶- دنماگانو د سريع غوڅولو باوجود د زميني غږ يو د بل سره د غږ تداوم حفظ کوي.

۶، ۶۱- مایکروفون

له يوه طرفه په تلویزيون کې د غږ کړنه يو فني عمل دی دا ځکه چې د هرې څپرونې د غږ د ثبت لپاره فني وسايلو ته اړتيا ده چې خورا ډير مهم يې مایکروفون دی. تر هغې وخت پورې چې برابر کوونکی د مایکروفونونو سره او د هغه د ځاگړتياؤ سره آشنایي ونلري کيدای شي د هغه غږ سره چې کیفیت يې مطلوب وي لاس رسی پيدا نکړو د مایکروفون څخه د گټې اخيستني لپاره دغه لاندې اړخونه بايد په نظر کې ونیول شي.

۱- فزيکي ځانگړتياوې

۲- د غیر کیفیت



<http://www.abarbuy.com/> (شکل ۴:۳۳)
iq7- ضبط-صدازوم



(شکل
<https://www.alibaba.com/product-detail/Professional-Condenser-Microphone-BM-800->
۴:۳۲)

۳- د مایکوفون حساسیت

۴- د مایکروفون د سمنت پوری اړوند ځانگړتیاوې

۵- د مایکروفون د نصب څرنګوالی



(شکل
<http://www> ۴:۳۶)



<http://www.abarbuy.c> (شکل ۴:۳۵)

٦٢، ٦- په صحنه کې د مايکروفون د نصب کولو څرنگوالی

د مايکروفون د ځای غوره کول د هغه د ځانگړتياؤ په نظر کې نيولو سره د بڼه



(شکل ٢٣:٤) [https://www.holdenhillmusic.com.au/products/audio-tech-atr2020-](https://www.holdenhillmusic.com.au/products/audio-tech-atr2020-...)

غږ د پيداكيډو لپاره پخپله يو هنر د ب دا ځکه چې په اوسني وخت کې د تلویزيون کارونه له ستوډيو څخه بهر اطرافو يا محلاتو نه بهر پښه ايښي ده چې له ستوډيو بهر د غږ اخيستل ساده کار نه دی په يوه ستر تالار کې يو محفل په لار اچول کيږي او يا په ژوندی بڼه خپريږي د

مايکروفونونو نصب کول په ساده کيفيت سره او د تالار د جوړښت څرنگوالی پيچلی دی په هر ځای کې ستوډيو شته چې وکولی شي د غږ د انگازې په مورد کې او يا دډيوالونو جوړښت او د هغې فضاء مطمئننه ده ځکه چې پرته د جهتي ځانگړتياؤ حساسيت په نظر کې نيولو نه که چيرته مايکروفون په داسې ځای کې ځای پر ځای شي دروند کيفيت تغير مومي څرنگه چې دچنگ غږ په پټانو باندي بدل شي نو پدې اساس د مايکروفون کيښودل يو حساس او پيچلی هنر يا فن دی چې زياتي هوښيار غواړي حتا په ساده بڼه کې د مايکروفون ځای د اهميت وړ دی دا ځکه چې لږ غوندي هم مايکروفون د هغې د ټاکل شوي زاويې څخه بهر شي نو غږ به ثبت نه شي د مايکروفون کيښودل پدې موخه چې توليد شوی غږ د سرچينې سره ورته والی لري دا د تجربې او دغږ په صحي کارولو پورې کاملاً اړه لري.

٦، ٦٣- د مايکروفون ډولونه

د تکنالوژۍ په اوسني عصر کې او داخترعاتو سرعت او پراختيا موندل چې خورا ستونزمن کار دی چې د هغې لاسته راوړنې يې دسته بندي کړو په همدې بڼه د ژوند اهنګ د تکنالوژۍ په مرسته هم تيز شويدي وسايل او تجهيزات هره ورځ تغير مومي او نوي کيږي نو بيا هغه څه ته چې پدې کړينو کې څو ډوله مايکروفونو ته اشاره کيږي مطمئناً ددی کتاب تر ختم پورې کيدای شي د مايکروفون په ډولونو کې زياتوالی راشي. دلته په لنډ ډول څو ډوله مصنوي مايکروفونو ته دهغوی د ځانګړيو حساسيتونو کې نيولو سره د هغوی جهت د لاس ته راوړنې موارد يې معرفي کيږي د هغوی د فزيکي او داخلي جوړښت يو بيل بحث دی چې موږ يې دلته کوو به کلي ډول مايکروفون په څلورو اساسي برخو باندې ويشل شوي او ټول موجود مايکروفونونه د خپل جوړښت او کړنو له نظره يوه اصلي ډول پورې اړه لري.

دغه څلور ډوله عبارت دي:

١- مايکروفون ډينامیک پيچي سيم والا

٢- خازني مايکروفون

٣- نوري مايکروفون

٤- کريستالي مايکروفون

٦، ٦٤- د مايکروفون د نصب کولو وسايل

١- د ځمکې پر مخ پايي :- ستندرد پايي دي چې د (٣٠) سانتيو څخه تر يو نيم متر پورې وجود لري ، مايکروفون ، پخپله پورتنی برخه کې د گيرا پوسطه

کلکیري د نوموړي پایي لاندې برخه معمولاً ستند د دریدو لپاره یې وي د نوموړي پایي څخه استفادي په وخت کې پکار ده چه دپایي سره د مایکروفون سیم لگیدلی په ځمکه باندې مخکم شي تر څو ستونزي رامینخته نه کړي او مجري هم د هغې د کار وړنې په وخت کې د خپرونې د غږ پیدا کیدل پخپل حد کې سرته ورسوي یعنی د مایکروفون له ځان څخه چې ثابت دی زیاته فاصله ونه نیسي

۲- د میز پر سر پایي :- د میز پر سر پایي د مایکروفون د نصب کولو لپاره یوه وسیله ده چه په مختلفو اندازو سره وجود لري . ددغو پایو معلومیدل ناگانو کې په ځانگړو خبري ناگانو کې ستونزه نلري ولې په نورو خپرونو کې هغومره مطلوبه نده نو په همدې دلیل کوبنس دې وشي ترڅوپه وسایلو کې مخفي شي د دا ډول پایو څخه د گټې اخیستلو په وخت کې به گوته باندې د میز پر مخ چیغې ما چیغې مکوی او د خبر وخت کې خپل مخ د مایکروفون له طرف یا جهت ته مه وراروی.

۳- څورنده وسایل:- کله داسې اتفاق درلویري چه مایکروفون په چت کې گیرا په واسطه څورند کړی پدې طریقه د غږ په ثبتولو عیبونه چې پکې راځي دادي : چې پرسیکتيف لرونکي نه وي یعنی د لیرې لیدو منظره لرونکی نه وي او ددغه عیب څخه مخنیوي نه شي کیدای څرنگه چې په دغه ډول کې چیرته مایکروفون یو طرف ته وي د مجري حرکت محدودوي او ټول جهتي وي نو د محیط مزاهم غږونه هم پیدا کوي.

۴- یوم غږ :- سپک وزنه د لرگي یا المونيمي میله ده چې مایکروفون د هغې په انتها کې نصب کیري د بوم طول له دوو څخه تر دوه نیمو مترو پورې دی او څو ډوله دی یوه یې د لاسي یوم په نوم یادیري چې د غږ اخیستونکي هغه

دلاس په واسطه ټينگوي او که چيرته خپرونه طولاني وي نو دا کار په ستري کونکي او دا توان نه وتلی شي د بوم دويم ډول ته يې د غږ وړونکی ويل کيږي چې وزن يې د غږ اخيستونکي لپاره ثابت او يا د محدود حرکت په واسطه ورڅخه گټه اخيستل کيږي ددې پايې په قاعده کې دغه بوم کې څرخونه وجود لري چې په نرمۍ سره کولی شو هغې ته حرکت ورکړو. ددا ډول بوم بازو (مټ) ته کولی شو چې زياتوالی يا کموالی ورکړو او دويم ډول يې غټ بوم دی دغه وسيله د زيات انعطاف وړ ده د غږ د اخيستلو لپاره زيات امکانات برابروي په دغې وسيلې سره د غږ اخيستونکي کولی شي د لوبغاړو حرکات تعقيب کړي او پرته له دې نه د رابدل شويو سيورو څخه په ښه کيفيت سره غږ پيدا کوي غټ بوم د څرخونو په وسيله حرکت کوي او د غږ د اخيستلو د کټيناسټلو ځای هم په دا ډول کې وجود لري. عيونه يې غټ حجمه دي چې په کوچنی ستوډيو کې نه شو کولی د هغې څخه استفاده وکړو دويم دا چې د بوم د حرکت لپاره دويم کس ته اړتيا شته ددغو بومونو څخه يوازې په ستوډيوگانو کې کولی شو گټه پورته کړو.

٦، ٦٥- د غږ اخيستونکي دندې

په کلي توگه د غږ اخيستونکي لپاره دغه دندې تعين شويدي

١- د روڼ غږ د لمن تنظيم (Dynamic Range Control)

٢- د غږ تعادل (Sound Balance)

٣- د غږ ليري منظره (Sound perspective)

٤- د غږ کيفيت (Sound Quality)

غږ وجود لري په منطقي صورت بايد رعايت شي په هر ترتيب د محيط د ايجاب په نظر كې نيولو سره د غږ ډول او سلیقه كولى شي ددغو طريقو د يو څخه استفاده وكړو.

۶، ۶۶- د غږ برابرول (Synchronize)

د تصوير او غږ همغږي كول او اصطلاحاتو ته لينك كول هم وايي د غږ او تصوير هم غږي كول د تلویزيون د تخنيكي برخې له مهمو دندو څخه دي د غږ ناهماهنگي د غږ د د روایتیو د لمنې پاملرنه د غږ تعادل د لیرې غږ منظره پكار ده د هغې لينك كولوته دقت وكړو كله د تلویزيون په خپرونو كې ليدل كیږي چې د مجري شونډې حرکت كوي يو شی په برعكس لومړي غږ اوریدل كیږي او بیا وروسته حرکت صورت مومي چه دا لوی عیب دی.

۶، ۶۷- دوبله (Dubbing)

د تلویزيونونو د زیاتوالي په دلیل او د تلویزيون او سینما د خپرونو د اخیستلو او خرڅولو د هیوادونو په منځ كې ددې اړتیا منځته راغلي تر څو ددې خپرونو څخه د استفادې په موخه فلمونه باید د متن او ویناؤ ددغو اثارو ددویم هیواد په ژبه بدل شي په دویمه ژبه باندي د خپرونې او فلم د ژبې بدلیدل په دوه طریقو صورت مومی، لومړی طریقه د هنري ظرافت نه بي برخي ده.

ترجمه ورته ویل کیږي چې دویمي متن پرته له لينك څخه غږونه او د کرکټرونو برابرول د غږونو سره یوازې دویمي ژبې ته اړول کیږي ولې نن تلویزيونونه د داسې نمایشي مواردو لپاره په هنري ظرافتونو ښایسته داسې اړول سرته رسوي داځکه چې د لیدونکو ذوق رشد کړی اودغه امر د رسنیو په کاري کیفیت كې هم مثبت تاثیر پر ځای پریښی دی

دويمه طريقه چې دبله (dabbling) ورته ويل كيږي پدغي طريقي كي د هر كركتر لپاره تلويزيوني سينمايي اثر د جنس او سن سره مطابق او د هغه د شخصيت د ځانگړتياؤ سره غږ چې پدي مورد كي ذكر شوي برابر وي د هغي د ويلو ترجمه كركتر كامل لينگ كولو ته رابولي او په عين وخت حال كي د لويغاري موضوع او تمثيل د غږ اهنك پر كلمه باندې فشار راوړي د هغه لحن ته هم تغير وركوي دلته دويم غږ ځاي پر ځاي كول داسي صورت مومي چې د متن اجراء كول كاملاً د هنرمند د شونډو د حركت سره مطابق وي او ليدونكي هيڅكله د فلم يا خپرونې لومړي كلمه كاملاً حذف كيږي او پرته له هغي د لومړي غږ ظاهر يدل د هنري حيثيت راكموي هلته د لومړي كاپي د غږ په حذف كولو كي د محيط غږونه په داسي ډول خرڅوي چې محيطي غږونه افكتونه او دموسيقي اثار هم له منځه ځي په همدې دليل خرڅونكي كمپني دغه فلمونه او خپرونې په داسي ډول خرڅوي چې محيطي غږونه افكتونه او موسيقي اثار په يوه جلا كي د (DVD) پرمخ په دريو (Track) يا كانال شوي غږونه په ترتيب سره په دريو كانالونو كي ثبت شوي وي يعني يو كانال د وينا لپاره دويم كانال د موسيقي لپاره د محيطي غږ او افكت چې د دوبي پر وخت كي د وينا كانال غلي يا خاموش (Mute) جوړيږي او دويم غږ د هغي پر مخ ثبت كيږي البته يوازي د (DVD) پر مخ صورت مومي چې توليد كوونكي يا خرڅونكي كمپني هغه د خرڅلاؤ پر موخه پدي بڼه ثبت كړي وي او پرته له هغي ټول غږونه په يوه كانال كي ثبت شوي وي د هغي دبله ممكنه نده.

٦٨، ٦- لپ سينگ Lip sync

لپ سينگ يا شونډې خوځيدل په لغت كي د تصوير او غږ همغږي كول دي همدارنگه ددي كلمې (Direct voice) يعني د شونډو حركتونه د هغه غږ سره

متناسب چې د فلم له لارې يا د ثبت شوي کيسټ يا نورو له لارې خپرېږي په انگليسي ژبه کې د (Mouthing) او (Post sing) هم يادېږي په دري او پښتو ژبو کې د لب سنگ په نوم معمول دي. دغه معموله طريقه په تلویزيوني ستوډيوگانو کې د موسيقۍ د ثبت ځای چې پکې ثبت کېږي د ويډيو د ثبت لپاره مناسب نه وي له بل طرفه نن سبا تلویزيوني موسيقي د داستاني فلمونو د طريقې سره ورته والی يا مشابهت لري او د هر متناسب اهنگ د ثبت لپاره د هغې د معنا او سوژې لپاره ويډيوبي کليپونه برابروي. او صحنې جوړونې صورت مومي چې د غږ ثبت پدې ټولو ځايونو کې په يو شان کيفيت او دقتاعت وړ نه دی همدارنگه امکان نه لري د خپل ځان سره هر چيرته بوزو د بريالي لب سنگ د سرته رسولو لپاره تمرين ته زياته اړتيا شته پرته له هغې په ډير اند کې اشتباه او ناهماهنگي سره د شونډو حرکت ته ليدونکي متوجې کېږي د تلویزيون د رشد بنايست فوق العاده زيانمن کېږي حتا ځيني محققان د لب سنگ سره په تلویزيون کې مخالف وي او هغه يوازي د سينما لپاره دي.

۶، ۶۹- د آواز د اخیستلو ستونزې

د خپرونې د ثبت په برخه کې ټولې هڅې پدې وي تر څو مطلوب غږ لاسته راوړو ولې دغه موخه په ټولو خپرونو کې حتا په داخل د ستوډيو کې خپرونه کله ناممکنه وي د ستوډيو نه بهر امکان لري چې د غږ مطلوب کيفيت او وضاحت په محيطي غږونو کې له لاسه ورکړي او ياهم به داخل د ستوډيو کې امکان لري ميلمه يا مجري په متضادو شدتونو سره خبرې وکړي او لاسته راغلی غږ لازم تعادل او کيفيت ونلري کله چې مطلوب غږ د ستوډيو نه بهر د معمول حد نه لوړ د مايکروفون په مقابل کې وي بيا هم د غږ کيفيت بله ستونزه ولري چې د خپرېدو په وخت کې پکار ده چې هغه کنترول شي تر خپور شوي

مطلب د غږ له نظره دغه ستونزه کیدای شي د دوو مایکروفونو په نصب کولو سره حل شي او یا هم د مایکروفون د ځای په تغیر سره کولی شو تر یوه حده د نوموړي ستونزې مخه ونیسو ولي ددې ستونزې د رفع کولو لپاره د غږ اخیستونکي مخکې له ثبت څخه د غږونو شدت باید و آزمایي تر څو وکولی شي مخکې تدابیر ونیسي کله چې مزاحم ځان ساتل ورته امکان لري لکه د خلکو ساتل او داخلیدل د موټر اړوند د تلیفون زنگ تیاره او تور چې ځینې وخت جدي ستونزې رازیروي هغه ټکي چې هغې ته باید زیاته پاملرنه وکړو دا دي چې سره دټولو ستونزو باید چې غږ د خپرونې له پیل څخه تر پای په یوه سطحه کې وي دا ځکه چې د غږ لوړیدل او ټیټیدل او د شدت نه شتون که په غیر فني توگه مضر وي نو زورونکی به وي.

٦٠، ٦- تلویزیون د کار ځای او یوڅو نوري خبرې

د تلویزیون ستودیو

د تلویزیون د ټولو کارونو د سرته رسولو لپاره یو منظم او سیندرد ساختمان ته اړتیا ده چې د نوموړي ساختمان خورا مهمه برخه یې ستودیو ده پرته له ستودیو د تلویزیون د شبکې موجودیت ناممکن دی. ستودیو داسې اطاق یا خونه ده چې نسبت نورو خونو یا اطاقونو ته متفاوته وید ستودیو دیوالونه د غږ عایق وي او په مختلفو طریقو سره (Sound proof) د غږ ضد کیري ترڅو د بهرني غږونو دداخلیدو او داخلي غږونو د انعکاس څخه مخنیوی وشي ستودیوگانې معمولاً د دوو دیوالونو لرونکي وي او یوه دخولي دروازه لري چې په دغې دروازه کې هم دوه دروازې نصب کیري یوه پراخه برخه په داخل د ستودیو کې د سیکلو پردې پوښلي دي د ستودیو دیوال په بنیښايي پنجره دوه دبلې د کنترول او هدایت له اطاق یعنی خوني څخه جدا کیري او د تولید مسؤلین او افراد چې د

میکسر د کار سره مصروف وي یا سویچر دي د سټوډیو په داخل کې خلکو یا کارکونکو سره ددیمافون یا بصري او یا هم د اشارې په واسطه تماس لري په داخل د سټوډیو کې د کار محیط دقطعاتو او ارزښت لرونکی وي هر هغه څه چې له دښتې غره او بیابان او ځنگله یا د شفخاني اطاق د مخکمي تالار یا هم د نڅا سالون د تلویزیون په پرده باندې مشاهده کیږي دغه ټول د سټوډیو په داخل کې صحنه سازي کیږي چې لیدونکي د هغې د مصنوعي کیدلو فکر هم نشي کولای د سټوډیو چټ نسبت عادي ساختمانونو ته لوړ وي او افقي فلزي خطونه په هغې کې زیات موجود وي تر څو د مایکروفونو د ځورندلو ځای او نوري سرچینې د افقي میلو پرمخ وجود لري د یوې عادي خپروني د ثبت لپاره هم زیاتي نورې سرچینې چه په چټ کې محکمې دي پکار اچول کیږي سټوډیو باید ددې پایي د حرکت ظرفیت (تري پات) د بوم غږ او کمري ولري د سټوډیو ورغوی باید هوار او پرته له موانعو څخه وي د کمري بوم غږ او درې پایي د حرکت پر وخت کې یوازي غږ تولید نه شي بلکې موانع هم رامینځته نشي او د کمري د ټکان خوړلو سبب نشي که د صحنې ورغوی په نسبت کې په تصویر اخیستنه کې شامل وي د اړتیا وړ مطابق بیا رغول کیږي تر دې پرته د هغه فروشونو څخه گټه اخیستل کیږي چه د قدم په وخت کې غږ یا اواز ته تولیدوي د صحنې مدیر په داخل د سټوډیو کې وي او د کار گردان چې خپرونه د مانیتور له لارې مشاهده کوي د غوږ له لارې هدایت تر لاسه کوي په سټوډیو هواکس د حرارت د کنټرول درجه وجود لري چې پرته له غږ څخه په اتومات ډول کار کوي د سټوډیو د برق تهیه او نور وسایل د برق په مطمئني سرچینې پورې وصل وي متخیره رڼا یا برق وسایلوته ضرر رسوی د سټوډیو نظافت په ساتلو کې باید زیات دقت وشي سټوډیو ته دداخلیدو پر وخت کې د ځانگړو چپلو څخه استفاده وشي.

٦، ٧١- د کنټرول خونه يا اطاق

يوه ستره خونه ده چې د ستوډيو په خوا کې قرار لري او د يوې سترې بښينې (اټيني) پڼجرې له لارې ديو بڼه ستوډيو تر نظر لاندې راولي ددغه اطاق ټول فني وسايل په غږ او تصوير پورې اړوند وي دغه وسايل په نيمه افقي بڼه لکه ستر ميز کليو سره او زيات سوچونه د خوني په اطراف کې ځای پر ځای شوي وي چې ځينې وختونه د کنټرول د ميز په نوم هم ياديري ټول خلک دغې اطاق د ثبت او خپرېدو پر وخت کې په کار کې مصروف وي او هر يو اړوند مواد کنټرولوي نابنده کسانو ته پکار ده چې ددغو وسايلو باندې په خپل سر په ځانگړي توگه مستقيم نشر په وخت کې لاس ووهي کيدای شي ډيره لويه اشباه رامينځته شي کارگردان هم په همدغې خوا ته په اطاق کې وي او د صحنې سره چې د لوبغاړو او کارگردانو په منځ کې د اړيکې د ټينگولو وسيله ده د صحنې جوړولو مسؤلان تصوير اخيستونکي رڼا اچوي او کارگردان وي او د غوره کې له لارې د کارگردان دستور اخلي او د اشارو په واسطه يې مسؤل کسانو ته انتقالوي هغه ستونزه چې په خونه کې وجود لري د ټولو برخو د افرادو تمرکز وي چې کله په کار يا وظيفو کې تداخل رامينځته کوي.

٦، ٧٢- کارگردان (Director)

د کارگردان له نوم سره ټول ليدونکي اشنايي لري او پوهيري چې د خپروني نهايي مسؤل کارگردان دي او ټولې بښکني او ضعفونه کارگردانو ته راجع کيږي کارگرداني د تلويزيون په توليد کې يوه کلیدي او محوري دنده ده کارگردان په کلي توگه د ټولو فعاليتونو همغږي د بهتر او مطلوب وړاندې کولو لپاره دي کارگردانو ته پکار ده چې يوه باتجربه متفکر فعال او د تصميم نيونې قدرت ولري او د انتقال او سرعت لرونکی شخص وي هغه بايد د عالي او

ظریف احساساتو لرونکی وي پکار نده چې هيڅ يو امر هم ساده ونه گڼي د کارگردان دندې په مختلفو خپرونو کې توپير لري د ساري په توگه کارگردان چه ورزشي سيالی چې په مستقیمه بڼه خپريري پکار ده چې د کمري د دید نقطه داسې تعين کړي چې سيالی خپرونه کې کارگردان باید د هرې لحظې لپاره د خپروني لپاره پلان او منظمه طرح ولري کارگردان د تولید گروپ مشورو همکاريوته اړتيا لري او مخکې د کار له پیل څخه چې د خپروني طرحه جوړيري د خپلې طرحې په مدار کې د توليدي گروپ سره خبرې وکړي او د هغوی سره د امکاناتو او محدودیتونو په مورد کې خبرې وکړي او یا دا چې امکانات د کار کولو زمینه او په لسگونو موارد تر بحث لاندې نیسي کله د طرحې په وخت کې د کارگردان مفکوري د رڼا اچونکي د جامو یا لباس طرحه صحنه جوړونکی تصویر احيستونکی او د تولیدی گروپ غړي د خپروني د طرحې په اوریدلو او د کارگردان د هدایتونو په تر لاسه کولو سره خپلې طرحې کارگردانو ته وړاندې کوي او دلزامو تغییراتو په منځته راتگ سره د هغوی طرحې نهايي او هماهنگ شي. کارگردان یوازې له فني اړخ د خپروني په موخو او محتوا باندې باید فکر وکړي او کوبنس وکړی تر څو د خپروني لپاره فکر او موخي په هنري او ښکلي ظرافت او وضاحت سره بیان شي او پکار ده چې قضاوت وکړي چې ټولې هڅې او معارف چې د سوژې لپاره دده سره دي ارزښت لري او یا خبر. کارگردان باید د انساني نیرو د کار د ساعت نتیجه شوي پلانونه ولري او د ستوډیو د امکاناتو او عدم امکاناتو نه باخبر وي بله داچې کارگردان باید د فعال مغز پراخ دید د ابتکار د قدرت لرونکی وي تر څو په یوه وخت کې څو دندې لکه : د خپروني ارزښابي، د کمري حرکت، لوبغاري، د اجرا کولو څرنگوالی ، رڼا لباس د صحنې سره مناسب ارایش

گرافیک او فني او هنري ديني خپروني د ستاينې وړ او د مصرف شوي هزينې سره توليد شي.

۶، ۷۳- د صحنې مدير

ولو چې د صحنې د مدير دندو په مورد کې په مخکينيو بحثونو کې معلومات ورکړل ي شويدې د ځينې نورو يادونه به د گټې نه خالي نه وي د صحنې مدير د دندې د زياتوالي په نسبت مرستيال يا مرستيالان هم لري نوموړی شخص د صحنې د ستونزو په رفع کولو کې بنسټيز رول لري دا ځکه چې د سټوډيو په داخل کې دي د ډيرو مهمو دندو څخه يوه يې هم په خپرونو کې د لازم مکث د ايجادولو او دوخت کنټرول دی. دا د سټوډيو په داخل کې کړنې په ټولو مواردو کې په څه مقدار مخکې ځي د صحنې مدير پورې اړه لري د مايکروفون يا وړوکي غوږه کې له لارې د کارگردان سره په اړيکه کې دي او په يا ډير کمه اندازه څخه تماس نيسي هغه د کارگردان يا سپارښتني د اشارې په واسطه د سټوډيو داخلي افرادو ته انتقالوي سره له دې چې هغه په ټولو ځايونو کې حضور لري ولي هيڅکله د تصوير په قاب کې نه ظاهر يري. ديوي صحنې بايد ښه صفتونه ولري لکه خونسردې، انضباط، اجتماعي او روحي ثبات ولري. هغه اشاري، چې د صحنې مدير د سټوډيو په ژبه بلاخره سټوډيو کې د ثبت پروخت کې پکار وړي عبارت دي له ونه لري خو تر دې اجتماعي او روحي ثبات ولري هغه اشارې چې د صحنې مدير هغه د سټوډيو په ژبه په داخل د سټوډيو کې د ثبت پر وخت کې پکار وړي عبارت دي.

دخپروني جوړونکي لره پکار ده، چې پوره پوه او ديوه مسلکي شخص په توگه اگاهانه دخپروني په برابره ولولاس پوري کړي. پکارنده، چې ټولي کړنې يې تصادفي وي، يوه توليدي خپرونه کيډي شي د فکر د طرحي څخه پيل، چې دخپروني د توليد يا د برابرولو سبب گرځي، دا دوه ټکي په برکي نيسي: پيغام او موخه پيغام او موخه. هر پيغام بايد د وضاحت لرونکي وي ترڅو اړيکه په ساده اوشفاف ډول ټينگه شي. ددې سره غږ او تصوير هم د يوې خپروني اساسي عناصر گڼل کيږي، چې د ټولو محصول بيا هم يوه خپرونه ده. دا چې وغواړو يوه بڼه خپرونه برابره کړو، رڼا ته اړتيا ده پرته له رڼا څخه تلويزيون يو تش صندوق دي، دا چې درنا اچوني ټول بنسټيز اصول، چې وکړي شي په ټولو برخوکې دهغي څخه د يو ثابت فرمول په توگه استفاده وکړو ستونزمنه به وي داځکه، چې د ستوډيو په داخل کې او بهرته شرايط يا د ستوډيو گانو جوړښت ډيکورونه او ټول امکانات، پر هرځاي کې يوشان ندي، چې يوه واحده طرحه وړاندي کړي، نو پدې هکله به ځانگړي او مطلقه قاعده له ستونزو خالي نه ده.

٦, ٧٥- شپږم څپرکی پوښتنې

لومړي پوښتنه: دتلویزیوني خپروني دتولیدلومړني طرح له کوم ځاي څخه پیل کيږي؟

الف: دتلویزیون له ستودیوڅخه پیل کيږي.

ب: دتخنیکي وسایلو او دپکورونوڅخه پیل کيږي.

ج: لومړي قدم ديوي خپروني دتولید په اړه د فکر له طرحي څخه پیل کيږي.

د: پرسونل، او دايرکټر د فیصلي سره سم پیل کيږي.

دويمه پوښتنه: درنا اچونه دتلویزیون دخپرونوپه تولیدکي دڅه لپاره پکار وړل کيږي؟

الف: له رنا پرته تلویزیون مانا نه لري.

ب: رنا تلویزیون ته روح ورکوي.

ج: هر هغه څه چې تلویزیون پر صفحه لیدل کيږي درنا له برکته دي.

د: پورتنې پوښتنې ټولې سمې دي.

دریمه پوښتنه: مور څو بنسټونو درنا اچوني ته اړتیا لرو؟

الف: مور په ډیرو بنسټونو درنا اچوني ته اړتیا لرو.

ب: مور درنا اچوني ته په دوه بنسټونو اړتیا لرو، تخنیکي او هنري دي.

ج: مور درنا اچوني ته دخپروني دمحتواسره سم اړتیا لرو.

د: مور درنا اچوني ته دخپروني دبرابرو لولپاره اړتيا لرو.

څلورمه پوښتنه: په منل شوي تركيب پر صفحه كې څو ډوله رنا وجود لري؟

الف: مختلف ډوله رنا وجود لري.

ب: څلور ډوله رنا وجود لري.

ج: دوه ډوله سحنه مستقيم او نرمه يا ملايمه .

د: دري ډوله رنا وجود لري.

پنځمه پوښتنه: پر کروماکي سربيره څو ډوله پسزميني وجود لري.

الف: مختلف ډولونه پسزميني وجود لري.

ب: اته ډوله پسزميني وجود لري.

ج: څلور ډوله پسزميني وجود لري.

د: دوه ډوله پسزميني وجود لري.

شپږمه پوښتنه: سيكلو داما په ستوډيو كې دڅه لپاره پكار وړل كيږي؟

الف: دستوډيو دديز اين لپاره.

ب: په ستوډيو كې بگراونډ په عنوان وجود لري.

ج: دديكور په عنوان پكاروړل كيږي.

د: دخپروني دستگا

اوومه پوښتنه: په تلويزيون كې كمره، اوپر هغي پوري اړونده اصطلاحات

دپروډيوسر لپاره څه اهميت لري؟

الف: پرودیوسر سره داستعمال پر وخت کی مرسته کوي.

ب: پرودیوسر بایددهغي داصطلاحاتواوژبي سره اشنایي ولري.

ج: دارتیا پر وخت کی پرودیوسرورباندي انخورونه اخلي.

د: پرودیوسر حتمي باید دکمري په استعمال باندي وپوهيري.

اتمہ پوښتنه: تلویزیون کی خهره جوړونه دسینما سره څه توپیر لري؟

الف: داچې په تلویزیون کی ټول تصویرونه خوځنده دي.

ب: سینما پرده لویه وي نظر تلویزیون ته.

ج: په سینما کی دوقفه یې اولنډو رولونواوپه تلویزیون کی ددوامداره ثبت دپاره

صورت مومي.

د: په سینما او تلویزیون کی هیڅ توپیر نلري.

نهمه پوښتنه: په انسان باندي درنگ رواني تاثیرات څه دي؟

الف: پرانسان باندي دغه تاثیرات کله کله وي.

ب: په زیاتره انسانانو باندي یې نلري.

ج: متخصصان درنگ لپاره په رواني ځانگړتیاووباندي قابل شوي چې تاثیرات

پر انسان لري.

د: دادانسان په رواني خواسو پوري اړه لري.

لسمه پوښتنه: په کلي ډول ټول مایکروفونونه په څو اساسي برخو ویشل شوي

دي؟

الف: په مختلفو ډولو ویشل شوي دي.

ب: له حده زيات ډولونه باندي ویشل شوي دي.

ج: ټول ټال تر سلو زيات دي

د: څلورو اساسي برخو باندي ویشل شوي.

٦، ٧٦- ماخذونه

- ١ - اهنګ، محمد کاظم. (١٣٨٣). خبر. چاپ مطبعه بحير.
- ٢ - اهنګ، محمد کاظم. (١٣٦٧). تعريف وتحليل ژانرهای مطبوعاتي. سراج الاخبار مرکز نشراتی صبا کلوله پشته کابل.
- ٣ - ايويي، سيد عبدالله. (١٣٩١). ژورناليزم چيست؟ ژورناليست کيست؟ مرکز نشر و طبع الفاروق.
- ٤ - احمدزی، امير جان وحيد. (١٣٨٧). راديويي ژورناليزم. دانش خپرندويه تولني خانګه پېښور.
- ٥ - احمدزی، امير جان وحيد. (١٣٨٩). کالم، فېچر او تبصره. دانش خپرندويه تولنه پېښور.
- ٦ - بالدوين، هانتلي - ترجمه - شاسبي حميد گر. (١٣٨٣). چگونه اګاهي تلويزيون بسازم - انتشارات سروش ايران.
- ٧ - تيرل، رابرت. ترجمه. رحيميان، مهدي. (١٣٧١). نشرات صدا سيمای جمهورى اسلامى ايران.
- ٨ - جلندهرى، شفيق - ژباړن احمدزی، اميرجان وحيد. (١٣٨٦). مصور خپرندويه بنسټ پکتيا.
- ٩ - حيدري، زبيح الله. (١٣٩٣). ژورناليزم انلاين ونګاهي به رسانه های انلاين در افغانستان. چاپ مطبعه عازم کابل.
- ١٠ - حيدري، زبيح الله. (١٣٩٠). رهنمای توليد برنامه های تلويزيون. چاپ مطبعه عازم کابل.

- ۱۱ - حجازي، مسكين علي. (۱۳۸۶). سرمقاله ليکنه. مصور خپرندويه بنسټ پکتيا.
- ۱۲ - حليم، صفيه. (۱۳۹۱). ژورناليزم. مومند خپرندويه ټولني تخنيکي خانگه جلال اباد.
- ۱۳ - سهار، نذير احمد. (۱۳۹۲). ټلويزیوني خبریالی. چاپ خای اسد دانش چاپ خونه.
- ۱۴ - سون، جرالد، ميلو- ترجمه علي رضاء طباطبایي. (۱۳۸۱). توليد و کار گرداني در ټلويزیوني. چاپ و صحافي شرکت چاپ و نشر لیلی ایران.
- ۱۵ - سون، جرالد، ميلو- ترجمه رحيميان، مهدي. (۱۳۸۰). فن برنامه سازي ټلويزیوني. انتشارات سروش ایران.
- ۱۶ - پسرلی، ایمل. (۱۳۹۵). د ټلويزیون خبریالی. چاپ خای، اسد دانش خپرندويه ټولنه.
- ۱۷ - فانوس، مير عبدالعزیز احمد. (۱۳۹۰). از خبر تا نظر. چاپ مطبعه عازم کابل.
- ۱۸ - فانوس، مير عبدالعزیز احمد. () . ارتباط مفهومي فردي وهمگاني. انتشارات رسالت کابل شهرنو.
- ۱۹ - وجدي، عبدالجليل. (۱۳۸۷). د خبر نظر نړی. کاروان مطبعه کابل.

پوښتنه	ځواب	پوښتنه	ځواب
۱	ج	۶	د
۲	د	۷	ب
۳	ب	۸	ج
۴	ج	۹	ج
۵	ج	۱۰	د

ضمیمه

د تلویزوني خپرونو مخکې طرفو نو لغات نامه				
ملاح ظت	پښتو معنا	انګلیسي معنا	لغات	شماره
	د برق تقویه کونکی	Amplifer	امپلي فاير	۱
	سکرین، د تلویزون بڼینه/ د تلویزون د نشراتو د ثبت آله	kinescope	کنسکو پ	۲
	په سکرین کې د ښکاره کیدو تخنکي وسيله ده.	picturetub	فستوري یتوب	۳
	دستګاهه چې د مخابراتي لنډ خطي پیغامونه او ساده خطونه د تلګراف له لارې مخابره کوي.	pantograph	پانتوګرا ف	۴
	کیمیاوي ماده (عنصر دی)	selenom	سیلینوم	۵
	د عکاسي د کمره سره کار کوي.	Ecino Scope	ایکونو سکوپ	۶
	د ثبت نوی سیستم (مدرن)	Digital	د دیجیټل	۷
	دوه لائني کلمې (د ليري څخه د لیدلو په معني)	Television	ټيلي ویژن	۸
	د تصویر تر ورکیدو وروسته د انسان په سترګو کې پاتي کیدونکی تصویر (۱۶/۱) ټانیو لپاره.	Effect	انطباع	۹
	ژیرنګه کیمیاوي سرخیناکه ماده ده په سترګو کې.	photo claemical	فوتو کیمکل	۱۰
	د پنسل څوکه یا د لرګي څوکه چې تراش شوي وي.	Sore/Burri ng/Blazing	مشتعل	۱۱
	د سترګي په پرده کې نازکه غشا چې سترګي ورباندې پوښل شوي.	Context	قرینه	۱۲
	د سترګو په منځ کې دوه حساس ګروپونه دي.		عمودونه	۱۳
	د لیدلو دویم ګروپ چې رنګونه تشخیصوي.	scanning	مخروطو نه	۱۴

ضمیمه

	لمرد سترگی په داخل کې د زیري نقطي په نوم یا دبيري چې زیاتره مخروطونه په همدغي نقطه کې خای پر خای شويوي.	Cyflow spot	یولوسو فت	۱۵
	د سترگی په داخل کې کوچني سوري چې د عدسي پواسطه راتوليري.		قرحيمه	۱۶
	رسم کول	scanning	سکيننگ	۱۷
	کيمياوي ماده ده چې د تلویزون د پردي لپاره ورڅخه کته اخلي.	Phosphorus	فاسفور س	۱۸
	د سيگنل د صفحي پرمخ مواد	photo contractive	فوتو کانتر کيتو	۱۹
	کومه چې په دوامداره توگه الکترونيکي ذارت توليدوي.	Suavity	باريکه	۲۰
	دلایحي یا صفحي د روبښانه کيدو سبب گرځي	Fluorescent	فلورسن ت	۲۱
	په دې سره تلویزون کولی شي د پيښي له خايه د حايه ژوندی بڼه خپرونه او يا هم مارکه وکړي.	Dsns	Dsns	۲۲
	د نده يي د رمزونو پوسيله د خانگري سيگنالونو رڼا يي ده چې له دې سره رنگ حاصليري.	و،INTSC	PAL- SECA M	۲۳
	نرې رنگ (رنگ رنگ)	Conclusion	رفيق	۲۴
	د تلویزيوني سيستم د قدرت د جزیناتو د ازمايلو وسيله ده.		کارتهايت	۲۵
	څپي دي.	Megahertz	مگاهرت ز	۲۶
	د تلویزيون لايحه چې له نومورو موادو څخه جوړ شوي اوږد عمر لري، د ثبات لرونکی ده		تلوريوم ژرسين ک سليوم	۲۷

ضمیمه

نیوویکون، پاسیکون او د دیو دسیلکون ' چا لینکون. د کمري د تیوبونو ډولونه دي		هاي منسيكو ن	۲۸
د تلویزون پرده(چې تصویر بڼکاره وي)	monitor	ماينټور	۲۹
د غږ انتقالوونکي	loudspeaker	لوډسپي کر	۳۰
د غوړو لپاره چې غږ ورباندې اوري او هم يې انتقالوي.	headphones	غوړکي	۳۱
د کمري مخفف توري.	ccu	سي سي يو	۳۲
د خطوطو پواسطه د تلویزون د مستقیمو خپرونو د خپرویدو استول.	microview	مايکرو ويو	۳۳
د وید يو يې ثبت د سټگاه.	v T R	و تي ار	۳۴
لوره خو که دانتن.	peek	فيک	۳۵
شات تصوري شات.		غا	۳۶
هغه مرحله ده چې مطلب يې غواړو يې او يا يې نه غواړي ليري يې کړي	Editing	ايدپټنگ	۳۷
اچول	Suggestion	القا	۳۸
د خپروني ترتيب کول خيني برخي راوړل اود خينو لري کول.	Mountage	مونټاژ	۳۹
د تلویزون د امر لپاره پکار يري.د امر لپاره پکار يري TV	Fraquency	فريکون سي	۴۰
د حرکت اساسات	Tilt	کاره	۴۱
هغه وسيله ده، چې د څلورو څرخونو پرمخ به ارام او نرمة توگه مخکي او شاته حرکت وکړي.	Doliy	ډالی	۴۲
د فيلمونو دراي داخيستلو يوه اصطلاح ده.	Angle of view	د دید زاويه	۴۳

ضمیمه

۴۴	زوم	zoom	د زوم حرکت ته وایي لکه جگه یا لوره نمایني شات یا وروکی شات(عکس رانردي کوي).
۴۵	سوپر	super	د دوو تصویرونو چاپ د یو او بل پرمخ ته وایي.
۴۶	صحنه	scene	د یوه ترکیب شوي فلم له واحدو څخه چي یو تعداد نماگاني شاتونه چي د یو او بل سره تړلي (location) او د یا درا ماتیکي پېښي له لارې د یو او بل سره یي پېوند خوارلی وي.
۴۷	ضرب یا کام	pace	د شخصیتونو د داخلي حرکت ضرب یا رتم او د فلم راتلونکي رېتم چي د تدوین پواسطه ایجاديږي.
۴۸	فریم یا کادر په ثابته کي	frames per second	د یوه فلم ستندر سرعت په یوه ثابته کي
۴۹	قطع	cut	په سینما او تلویزون کي ساده ترینه ډول د اړیکي دي.
۵۰	کپشن	caption	افراد د رسامي د لڅخي سره یوځای په ستندر انداز سره.
۵۱	کلوزآپ	close up	د نردي شات (نما) څخه عبارت دي.
۵۲	گرافیک	graphic	تصویري گرافیکونه په تلویزیون څپرونو کي د استفادي وړ تصویري عواملو څخه دي.
۵۳	اورد شات	long shot	دا ډول شات معمولاً هغه وخت د استفادي وړ گرځي چي مقصد ورڅخه یوازې د انسان ښودل وي.

ضمیمه

۵۴	متوسط شات	medium shot	په متوسط شات (نما) کي هنرمند له کمرې څخه پورته د تصویر په قاب کي راځي.
۵۵	مونتاژ	montage	فرانسوي لغت دي د نښلولو په معنا د يو فلم د قطعاتو يعني ټوټو جفتول او ترکیب کول د بیان لپاره د تدوین له لاري د استفادي وړ گرځي.
۵۶	ایډیټور	Editor	هغه کس دی چې د مونتاژ مسؤلیت په غاړه لري او یا يې تدوین کوي.
۵۷	نریشن	Narration	نوموړی واژه یا کلمه هغو کلیماتو ته ویل کیږي چې یو شخص پواسه ویل شوي وي او د اړتیا وړ معلومات د فلم پرمخ په مستقیم ډول سندرار چې ته بیا نوي
۵۸	د شات جزیات	detal shot	چې یو اصلي جز په یوه صحنه کي معمولاً د یوې نږدې نما یعنی شات په استفادي سره ښکاروي.
۵۹	هوايي شات	air shot	هغه شات ته وايي چې د طياري يا چورلکي پواسطه د هوا څخه د منظر وړاندې کولو په قصد اخیستل شوی وي.
۶۰	تدریجي محوه	fade	د یوې صحنې د حرکت لپاره یوه انتقالي وسیله یا د صحنې لپاره فعل یا کوم بل فعل کله چې تصویر د پردې پرمخ په تدریج سره مخ په توریډو وشي نو د تدریج محوه رامنځ ته کیږي.
۶۱	له یو او بل نه تیریډنه	dissolve	د یو شات مدغم کیدل په بل کې د یوه شات پای او دبل پیل.

ضمیمه

کله چې فلم اخیستل پیل شي د تل په شان یوه ورځ وروسته هر هغه څه چې یوه ورځ مخکې ثبت شوي وي هغه د بیا ځل لپاره گوري دغې فلم ته داش وايي.	dailies	راش	۶۲
د ثبت سپاره د سنگاه.	o B V	او بي وي	۶۳
د تلویزون ثابتنه دستگاه وه چې د معنوي سپورمکی مسیر سره وصل وه او ټول معلومات به یې د سپور مکی له لاري هېوادونو ته استول د روسانو لخوا جوړه شوي وه.		شمشاد	۶۴
د تلویزون د خپرونو لیردونکي دستگا چې د شمشاد د دستگاه په غوض د شجر حرکت په وخت کې د هندوستان هېواد لخوا لقب شوه. (د منتخب حکومت پر وخت کې د هندوستان هېواد له خوا په ملي ټي وي کې نصب شوه)	uplink	بوفلنگ	۶۵
زموږ د خپرونو ټولو اوریدونکو ته مخاطبان وبل کېږي.	recover	مخاطب	۶۶
د یوه نرم خبرې ژانر په توگه په پېښو تمرکز اوڅه افرادو خایونو او کوي.	Feature	فیچر	۶۷
پکیچ پراخو مخاطبانو ته د خبرو د لیرد یوه نوښتگره لار ده یا یوه کڅوره ده	Package	پکیچ	۶۸
له ۲۰ څخه تر ۲۵ ثانیه پورې وي (انځور)	PTC	سټنډآپ	۶۹
د ۱۵ څخه تر (۲۰) ثانیه پورې وي د خلکو غږ.	Voxpop	واسکپ اپ	۷۰

ضمیمه

٧١	سونډ بيبټ	sound bits	خبري کليفونه ، چي لنډ او روښانه بايد وي.
٧٢	پروفایل	prophile	په پروفایل کي موضوع شخص او له شخص څخه بيا د ملت ټولني او زماني په لور ځي.
٧٣	لاسوند		مستند کول.
٧٤	پازوالان	editors	پازوالان د ټولني د واقعيتونو او هر اړخيزو مسائلو سره په خپله د خبر سرچيني گرځي.
٧٥	بارگلار ي	Burglary	د شپي لخوا د يو چا حريم يا کرونه دجرم يا علا په موخه ننوتل يا ورتلل.
٧٦	اف ډيټ	off dite	تازه اطلاعات
٧٧	سخت خبر	Hard news	د پيښي لاملونه
٧٨	نرم خبر	soft news	نرم خبر
٧٩	DSNG	DSNG	کولي شي د پيښي له ځايه ژوندي . TV مرکز يا خپرونه وکړي
٨٠	سونډ بيبټ	sound bits	خبري کليفونه ، چي لنډ او روښانه بايد وي
٨١	سيټ ټاپ بکس	SET-Top.Box	ډيجيټل کيډل
٨٢	حتيځ کونکي	Converter	اړونکي
٨٣	کيسټ	نوار	نوار (کيسټ)
٨٤	وي ټي آر	VTR	د ثبت دستگا نوم دی.
٨٥	الفا	الفا يا مگاه	د يو هيډ څخه گټه اخلي (سره کي)
٨٦	سمپټيسي	Smp-te-c	د ستندرد ډول

ضمیمه

۸۷	ساختمان ي مواد	اکوستیک	د ستوديو د ديوالونو انعکاس(غيرگون)
۸۸	رنا وسيله	Lighting	رنا اچونه
۸۹	پلاستیک ي مواد	Forsted plasic	پلاستيکي توکي يا وسيلې.
۹۰	غوره ورينمی نه	Oiledsilk	غوره ورينمينه بنيننه
۹۱	سيمي شبكة	Gecatins wiree mesh	د ژلاتين سيمي بنيننه
۹۲	د کنترول ميز	Dimmer	د رنا د اچوني د کنترول ميز
۹۳	رنا اچونه	Motan	رنا اچونکی
۹۴	پنټ ثبت	Overlay	پنټول محفي کول.
۹۵	تراش	Emlay	حک کول تورل
۹۶	کرماکی	Chromakey	د آبي پردي فن
۹۷	سيکلو	سيکلوراما- سيکلو	په شان نازک جوړښت لري په لاد ورو ستوديو گانوکي په کار وړل کيږي.
۹۸	لينومال	linomal	دلينو يعنې ليلون بي گتي ټوټه کومه چې له موم څخه جوړه شوي وي.
۹۹	تورب	Peat	د تورب يا د وښوسره
۱۰۰	پرسپکت يف	پرسپکتيف	منظره
۱۰۱	د ديد نقطي زاويه	Point of view	د ديد نقطې زاويه

ضمیمه

	د دوه ځلې اوریدو وسیله	Audio monitoring Jack	ادبو مونیټورین ک جک	۱۰۲
	د رنگ د بدلیدو فلټرونه	Ndnaturalad Density	تراکم	۱۰۳
	د تنظیم د وړتیا پیداکونکی د کوچنی رڼا بنوونکی.	Visor(lad)vi wfinder	ویزرلید ویوفایند	۱۰۴
	کانوني کول.	focal	فوکل	۱۰۵
	د یا فراکم یا د کمري پرده.	Iris	ایرس	۱۰۶
	تکمي یا تنی، بټني یا سویچ.	Backlight(Blc)	بیکلاپټ	۱۰۷
	د رڼا اچوني قلف	Exposure lock	ایکسپوز ر لاک	۱۰۸
	د دیافراکم د خولي دټرلو په مانا	Step down	سټیپداون	۱۰۹
	د دیافراکم د خولي د خلاصیدو او زیاتوالي په مانا	open up	اپن آپ	۱۱۰
	برفک لرونکی - گټه لاسته راوړنه	Gain	گین	۱۱۱
	د نما یا شات پیداکونکی	Wiew Finder	ویوفایندر	۱۱۲
	د سپینوالي توازن	White Balance-(wB)	واپټ بیلاننس	۱۱۳
	له خلکو څخه په زور ظلم د پیسو اخیستل یا لوټول.	Robbery	غلا	۱۱۴
	غیر اتوماتیک (یعني) لاسي.	manual	مینول	۱۱۵
	د انتظار حالت	Rehersal standbx	ریهرسل سټیډبکس	۱۱۶
	د غټیدلو کلي	Telephoto	ټیلي پوټو	۱۱۷
	یعني سیستم فعال دی.	Auto Focus	آټو فوکس	۱۱۸

ضمیمه

	ډک.	Full	فل	۱۱۹
	را بنسکار پيري	EnD	ايند	۱۲۰
	په رڼا پورې اړه لري - تکمه يا بڼه ده.	Lux	لوکس	۱۲۱
	تکمه يا بڼه چې اخيستل شوي غير پاکوي.	Audio pob	اديو پاب	۱۲۲
	کلی ده، چې غير له انځور سره يو ځای ثبت کوي.	Rec	ريک	۱۲۳
	افقي حرکت	Pen	پين	۱۲۴
	عمودي حرکت	Tilt	ټيلټ	۱۲۵
	د ځانگړي رنل پر مخ د کمري حرکت ته وايي.	Travelling	ټرويلين گ	۱۲۶
	هغه مواد دي چې د ويښتانو پرمخ وهل کيږي او ځلا رامنځ ته کوي.	Latex	لاټيکس	۱۲۷
	په تدريج سره له منځه نه وړل.	Feed out	فيډ اوت	۱۲۸
	تيريدل - د وخت تيريدل - د صحنې اړيکه	Desolve	ډيسلو	۱۲۹
	روش د نتيجه گيري.	wipe	وايپ	۱۳۰
	د دوربين يا کمري د سترگي پرده.	Iris out	ترلي غنچه	۱۳۱
	د دوو صحنو يو ځای کيدل - تيريدل.	Desolve	ډيسلو	۱۳۲
	د لوستونکو پام ورماتولو لپاره کارول کيږي.	Tease	ټيس	۱۳۳
	سوپرکول، يو تصوير په بل باندې حک کول يا يو متن پرېدل باندې رسم کول.	Effect	ايفيکت	۱۳۴
	په تدريج سره له منځه وړل.	Feed in	فيډ ان	۱۳۵
	بنسکته او پورته عمودي حرکت.	Teltup Down	ټيلټاپ ډاون	۱۳۶

ضمیمه

	کمول پراخول	Zoom	زوم	۱۳۷
	شالور ته نیردې کول، داخل لور ته غټیدل.	Zoom in	زوم این	۱۳۸
	له زوم څخه وتل	Zoom out	زوم اوت	۱۳۹
	تعادل، توازن - برابروالی	Balanc	بیبلانس	۱۴۰
	جلا کول.	Contast	کنستاس ت	۱۴۱
	تاکید	Emphasis	ایمیاسیز	۱۴۲
	وحدت	unhy	انی	۱۴۳
	همغري.	Harmony	هرموني	۱۴۴
	ترکیب	Texture	ټیکستور	۱۴۵
	رنگ	color	کالر	۱۴۶
	د روڼ غږ د لمن تنظیم	Dynanic Range control	دینامیک رنج کنترول	۱۴۷
	د غږ تعادل ، برابری	Soun Blance	سوندبیلانس	۱۴۸
	د غږ کیفیت.	Sund Quality	سوند کوالټي	۱۴۹
	د غږ برابرول	Synchromize	سایکروما یز	۱۵۰
	دوبله - د متن اجرا کول د هنرمند د شونډو د حرکت مطابق	Dubbing	دوبله	۱۵۱
	په لغت کې د شونډو خوځیدل د تصویر او غږ سره هم غږي.	Lipsync	لمپ سنګ	۱۵۲
	د شونډو حرکت د غږ سره متناسب	Direct ,voice	وایس	۱۵۳
	کانل شوي غږونه	Track	ټراک	۱۵۴

ضمیمه

	د وینا کائل - چپ یا خاموش کیدل	Mute	مت	۱۵۵
	د ستوډیو د دیوالونو د غږ حد مواد تر څو غږ له بهر څخه راداخل نشي اوداخلې غږونو نه مخنیوی وکړي.	Sound proof	سونډ پروف	۱۵۶
	صفحه جوړونه.	Sing	ساین	۱۵۷
	بسته بندي.	layout	لی اوت	۱۵۸
	تصویر جوړونه.	Packing	فیکینگ	۱۵۹
	دیوالی اعلانات.	Illustrating	لوسټرائین ک	۱۶۰
	اعلانات یو ډول.	brochure	بروچر	۱۶۱
	کتالوک یا کار خونه.	Catalog	کاتالوک	۱۶۲
	ترکیب بندي.	composition	کمپوزی شن	۱۶۳
	توازن	formal	فارمال	۱۶۴
	غیرې رسمي توازن	informal	این فارمال	۱۶۵
	تباين بلديد	contrast	کنټراس ت	۱۶۶
	تاکيد	emphasis	ایمپاسیز	۱۶۷
	وخت یوالی	unity	یونیتی	۱۶۸
	همغږي.	harmony	هرمونی	۱۶۹
	سرعت چټکتیا.	pace	فیس	۱۷۰
	جغرافیایي نږدې توب	geogrphical proximity	جیو گرافیکل پروکسی میتی	۱۷۱

ضمیمه

	لنڊيز او سپرنه	descriptive	ڊيسڪري پٽيو	۱۷۲
	متنوع يانگارنگ	multufario us		۱۷۳
	سرتڪي	Hadlines	هيدلاين	۱۷۴
	خبري زيگنال	opemers	اپرمرز	۱۷۵
				۱۷۶

د ليکوال لنډه پيژندنه



د کتاب ليکوال الحاج پوهاند دوکتور ماسټر واحدی د مرحوم عبدالواحد زوی په ۱۳۳۲ لمريز کال د ننگرهار ولايت د سره رود ولسوالۍ د برو کاکوخیلو په کلي کې زيږيدلی دی.

لومړنی زده کړې يې د سره رود ولسوالۍ د بالباغ قريې په منځني ښوونځي کې په ۱۳۳۹ لمريز کال کې پيل کړي او په ۱۳۴۵ لمريز کال کې له نوموړي ښوونځي څخه فارغ او په همدې کال کې (۱۳۴۵ل) د سره رود د ولسوالۍ په مرکز د فقرالله په ليسه کې اووم ټولگي ته شامل شو او په ۱۳۵۳ لمريز کال کې د نوموړي ليسې څخه فارغ او د فراغت وروسته د خوست ولايت د کشف په عسکري قطعي کې تر يو کال عسکري خدمت وروسته په ۱۳۵۵ لمريز کال کې د ننگرهار ولايت د ناروي د پراختيا په رياست (د کانال رياست) کې په درونته کې حفظالمراقبت په امریت کې د اداري مامور په صفت تقرر حاصل کړ. په ۱۳۵۸ لمريز کال کې د يوه کاري برس په مقصد د زراعت په رشته کې د بلغاريا هيواد ته سفر وکړ او په ۱۹۸۰م کال کې د بلغاريا هيواد له خوا د ژورناليزم په پوهنځي کې د محصل په توگه ومنل شو او په ۱۳۶۵ لمريز کال کې د ژورناليزم پوهنځي څخه فارغ او د ژورناليزم په څانگه کې يې د ماسټري ډيپلوم تر لاسه کړ او هيواد ته په راستنيدو سره سم د اطلاعاتو کلتور وزارت د راډيو ټلويزيون په عمومي رياست کې د نشراتو په مديريت کې د ټلويزيون د خپرونو د ډايرېکټر په صفت تقرر حاصل کړ او په ۱۳۶۷ لمريز کال کې دوباره د يعني دوکتورا د تحصيل

لپاره بلغاریا هیواد ته سفر وکړ او په ۱۹۹۰م کال کې یې د بلغاریا هیواد څخه د دوکتورا یعنی PHD دیپلوم ترلاسه کړ او بیرته هیواد ته راستون شو.

داچې په هیواد کې د مجاهدینو له خوا هیواد د بد خالت سره مخامخ وو او د مجاهدینو حکومت د طالبانو په لاس سقوط وکړ او رادیو او تلویزیون دروازې د ټولو کارکوونکو په مخ وتړل شوې او محترم استاد ناچار د خپلې کورنۍ سره د پاکستان د پېښور ښار ته کډوال شو.

په پېښور کې تر زیاتو ستونزو او ناخوالو وروسته استاد د پېښور کې په افغان پوهنتون کې د ژورنالیزم په پوهنځي کې د استاد په صفت دنده حاصله کړه. کله چې افغان پوهنتون د جمهور ریس حامد کرزي په فوق العاده فرمان خوست ولایت ته انتقال شو ، استاد ته هم د نورو استادانو سره د علمي کادر په توګه خوست ولایت ته راغې او په تاسف سره باید ووايم ، چې خوست ولایت ته د ژورنالیزم پوهنځي یو محصل هم راغې او استاد دوه کاله پرته له معاش څخه په دی پوهنتون کې انتظار وویست. د استاد هلو ځلو په نتیجه کې بالخره د تعلیم او تربیې په پوهنځي کې د ژورنالیزم څانګه ایجاد شوه.

داچې استاد له حده زیاتي کورني ستونزې درلودې او ناچاره کابل ته لاړ او هلته یې د اطلاعاتو کلتور وزارت د رادیو تلویزیون په ریاست کې دوباره حفظ د حقوقو تقرر حاصل کړ، چې په اونی کې به د څلور (۴) ساعته تدریس لپاره خوست ولایت ته په هره اوونۍ کې راته.

استاد په اطلاعاتو کلتور ریاست په چوکاټ کې د افغان اعلاناتو د معاون په حیث تعین بست شو او یو کال وروسته افغان اعلانات د کرزي په فرمان وپلورل شو او استاد بیرته په ملي رادیو تلویزیون کې د اواز د مجلې د معاون په حیث تعین بست شو.

د خوست پوهنتون د ژورناليزم پوهنځي ورځ تر بلې پراختيا موندله او استاد پريکړه وکړه، چې په دايمي توگه به خوست ته راځي او د حفظ حقوق لړۍ ختمه کړي. استاد د ژورناليزم په پوهنځي کې له هماغه پيل څخه د پوهنځي د پياوړتيا د مشر په توگه پاتې او کله چې د پياوړتيا پوهنځي ته ارتقا وکړه استاد د ژورناليزم پوهنځي د ريس په توگه تر نن پورې يعني ۱۳۹۷ پورې دنده سرته رسوي.

استاد په پښتو، دري، روسي او بلغاريایي ژبو روانې خبرې او ليکنې کوي. د بلغاريا او روسيې ترڅنګ يې ماليزيا، هندوستان، امريکا او ترکيې هيوادونو ته علمي سفرونه کړي او شپږ اولادونه لري.

په درنښت

امين گل صبا

Abstract

Looking into today's academic backdrop of TV particularly in Afghanistan, scarcity of relevant and update literature is highly felt. Taking this point into account, this book has been written.

The *Production of Television Programs* discusses mainly two parts; TV production and technical aspect of television. Content or production covers various programs including reporting, package, round-table, documentary, vox-pop, graphic design and its applications in today's TV production, television feature, animation and its design, news bulletin, image and its usage as well as characteristics, and infographic.

Technical aspect explores both traditional and new equipment that are essential parts of today's television. It also discusses recently developed and innovative medium of TV that are highly relied on communication technology i.e. internet-based television, live-streaming and smart TVs. The book also touches upon trajectory of TV in Afghanistan context including its history and gradual development.

Apart from these two aspects, *Production of Television Programs* also illustrates editing of TV productions and video editing. In addition, it explains quality of voices used in TV.

Each chapter is concluded with summary of chapter's main argument for better and easy understanding with some thoughts provoking questions.

Publishing Textbooks

Honorable lecturers and dear students!

The lack of quality textbooks in the universities of Afghanistan is a serious issue, which is repeatedly challenging students and teachers alike. To tackle this issue, we have initiated the process of providing textbooks to the students of medicine. For this reason, we have published 278 different textbooks of Medicine, Engineering, Science, Economics, Journalism and Agriculture (96 medical textbooks funded by German Academic Exchange Service, 160 medical and non-medical textbooks funded by German Aid for Afghan Children, 7 textbooks funded by German-Afghan University Society, 2 textbooks funded by Consulate General of the Federal Republic of Germany, Mazar-e Sharif, 2 textbooks funded by Afghanistan-Schulen, 1 textbook funded by SlovakAid, 1 textbook funded by SAFI Foundation and 8 textbooks funded by Konrad Adenauer Stiftung) from Nangarhar, Khost, Kandahar, Herat, Balkh, Al-Beroni, Kabul, Kabul Polytechnic and Kabul Medical universities. The book you are holding in your hands is a sample of a printed textbook. It should be mentioned that all these books have been distributed among all Afghan universities and many other institutions and organizations for free. All the published textbooks can be downloaded from www.ecampus-afghanistan.org.

The Afghan National Higher Education Strategy (2010-2014) states:

“Funds will be made available to encourage the writing and publication of textbooks in Dari and Pashto. Especially in priority areas, to improve the quality of teaching and learning and give students access to state-of-the-art information. In the meantime, translation of English language textbooks and journals into Dari and Pashto is a major challenge for curriculum reform. Without this facility it would not be possible for university students and faculty to access modern developments as knowledge in all disciplines accumulates at a rapid and exponential pace, in particular this is a huge obstacle for establishing a research culture. The Ministry of Higher Education together with the universities will examine strategies to overcome this deficit”.

We would like to continue this project and to end the method of manual notes and papers. Based on the request of higher education institutions, there is the need to publish about 100 different textbooks each year.

I would like to ask all the lecturers to write new textbooks, translate or revise their lecture notes or written books and share them with us to be published. We will ensure quality composition, printing and distribution to Afghan universities free of charge. I would like the students to encourage and assist their lecturers in this regard. We welcome any recommendations and suggestions for improvement.

It is worth mentioning that the authors and publishers tried to prepare the books according to the international standards, but if there is any problem in the book, we kindly request the readers to send their comments to us or the authors in order to be corrected for future revised editions.

We are very thankful to Kinderhilfe-Afghanistan (German Aid for Afghan Children) and its director Dr. Eroes, who has provided fund for this book. We would also like to mention that he has provided funds for 160 medical and non-medical textbooks so far.

I am especially grateful to GIZ (German Society for International Cooperation) and CIM (Centre for International Migration & Development) for providing working opportunities for me from 2010 to 2016 in Afghanistan.

In our ministry, I would like to cordially thank Minister of Higher Education Dr. Najibullah K. Omary (PhD), Academic Deputy Minister Prof Abdul Tawab Balakarzai, Administrative & Financial Deputy Minister Prof Dr. Ahmad Seyer Mahjoor (PhD), Administrative & Financial Director Ahmad Tariq Sediqi, Advisor at Ministry of Higher Education Dr. Gul Rahim Safi, Chancellor of Universities, Deans of faculties, and lecturers for their continuous cooperation and support for this project .

I am also thankful to all those lecturers who encouraged us and gave us all these books to be published and distributed all over Afghanistan. Finally I would like to express my appreciation for the efforts of my colleagues Hekmatullah Aziz and Fahim Habibi in the office for publishing books.

Dr Yahya Wardak
Advisor at the Ministry of Higher Education
Kabul, Afghanistan, July, 2018
Office: 0756014640
Email: textbooks@afghanic.de

Message from the Ministry of Higher Education

In history, books have played a very important role in gaining, keeping and spreading knowledge and science, and they are the fundamental units of educational curriculum which can also play an effective role in improving the quality of higher education. Therefore, keeping in mind the needs of the society and today's requirements and based on educational standards, new learning materials and textbooks should be provided and published for the students.



I appreciate the efforts of the lecturers and authors, and I am very thankful to those who have worked for many years and have written or translated textbooks in their fields. They have offered their national duty, and they have motivated the motor of improvement.

I also warmly welcome more lecturers to prepare and publish textbooks in their respective fields so that, after publication, they should be distributed among the students to take full advantage of them. This will be a good step in the improvement of the quality of higher education and educational process.

The Ministry of Higher Education has the responsibility to make available new and standard learning materials in different fields in order to better educate our students.

Finally I am very grateful to German Aid for Afghan Children and our colleague Dr. Yahya Wardak that have provided opportunities for publishing this book.

I am hopeful that this project should be continued and increased in order to have at least one standard textbook for each subject, in the near future.

Sincerely,
Dr. Najibullah K. Omary (PhD)
Minister of Higher Education
Kabul, 2018

Book Name Prodction of TV Programs
Author Associate Prof Dr Master Wahidi
Publisher Shaikh Zayed University, Khost, Journalism Faculty
Website www.szu.edu.af
Published 2018, First Edition
Copies 1000
Serial No 278
Download www.ecampus-afghanistan.org
Printed at Afghanistan Times Printing Press, Kabul, Afghanistan



This publication was financed by German Aid for Afghan Children, a private initiative of the Eroes family in Germany.

Administrative and technical support by Afghanic.

The contents and textual structure of this book have been developed by concerning author and relevant faculty and being responsible for it. Funding and supporting agencies are not holding any responsibilities.

If you want to publish your textbooks, please contact us:

Dr. Yahya Wardak, Ministry of Higher Education, Kabul

Office 0756014640

Email textbooks@afghanic.de

All rights reserved with the author.

Printed in Afghanistan 2018

ISBN 978-9936-633-23-0