



د عامي روغتيا وزارت

د کندهار د عامي روغتيا رياست

د پوهاند غضنفر د روغتيايي علومو انستيتوت

ډاکټر مامون (طاهري) د روغتيايي علومو انستيتوت

ځانگه: نرسنگ

مضمون: تغذيه ۱

لمړۍ ټولگۍ دوهم سمستر

ژباړه او ليکنه: استاد نويد احمد (حکيمي)

ترتيب او کره کتنه: استاد نعمت الله خان (قريشي)



ادرس: د سټيډيوم سړک دوهمي امنيتی حوزې څنگ ته د ډاکټر مامون (طاهري) د روغتيايي علومو انستيتوت

اړیکه: ۰۷۰۲۰۰۳۷۱۴ / ۰۷۰۲۰۰۳۷۱۵ Email: Dr.mamoontahiri_institute@yahoo.com

د چاپ کال :- ۱۳۹۹



لړلیک

مخ	عنوان	خپرکي
۹- ۲	د تغذیې پیرندنه	اول خپرکی
۱۶- ۱۰	متوازنه غذا	دویم خپرکی
۲۱- ۱۷	کاربو هایډریتونه	درېیم خپرکی
۲۸- ۲۲	پروتینونه	څلورم خپرکی
۳۶- ۲۹	شحمیات	پنځم خپرکی
۴۴- ۳۷	ویتامینونه او منرالونه	شپږم خپرکی
۴۸- ۴۵	اوبه	اووم خپرکی
۵۵- ۴۹	انرژي	اتم خپرکی
۷۳- ۵۶	ولادي تغذیه	نهم خپرکی
۷۸- ۷۴	په شیدو خوړونکو او قبل المکتب ماشومانو کې د نرسینګ کتنې	لسم خپرکی
۸۷- ۷۹	غذایي درملیز رژیمونه	یوولسم خپرکی



لمړي برخه

د تغذیې پیژندنه Introduction to Nutrition

په دې برخه کې زده کړیالان د تغذیې د علم په اړه او دا چې څه ډول د یوه شخص تغذیوي حالت ارزیايي کېږي، مطالعه کوي. همدارنگه هغه ملي او نړیوالي ادارې چې د غذا د تولید لپاره کار کوي، هم معرفي کوي.

موخې

د دې برخې په پای کې به زده کړیالان په دې وتوانیږي چې:

- تغذیه، مقوي غذایی موادو او تغذیوي حالت تعریف کړي.
- د تغذیې د ارزیايي مېتودونه به مشخص کړي.
- الف- انټروپومېټریک (قد ونه)، وزن، د بدن د کتلي شاخص (BMI)
- ب- بیوشیمیک (سیروم البومین)
- ج- کلینیکي (تاریخچه/ فزیکي موندني، تغذیوي موندني/ احتمالي کمښت)
- د- د غذا اخذ (د ۲۴ ساعته یاد راوړلو میتود، د غذا ثبت، د کالوري شمېرنه)
- د غذا د تولید ملي او نړیوالي ادارې مشخصي کړي.
- د ځان او ناروغانو لپاره د بدن د کتلي شاخص مشخص کړي.

تغذیه (Nutrition)

تغذیه د هغه پروسو د ترکیب څخه عبارت ده چې د هغې په مرسته ژوندي موجودات اړین مواد (غذا) لاسته راوړي او هغه استعمالوي، چې له همدغو موادو څخه د دندو د ساتنې، ودې او نمو، د ترکیباتو د تجدید او د بدن د عملیاتو لپاره کار اخلي.

تغذیه د علم الاغذي څخه عبارت دي او د هغه پروسو ښودونکي ده چې د هغه پواسطه ژوندي موجودات غذایی مواد یوازې هضم، جذب او انتقالوي او غذایی مواد مصرفوي او په اخیر کې مېتابولیکي محصولات له بدنه وځي، همدارنگه دغه علم د مختلفو غذایی موادو توازن، متقابل عمل او تگلاره د روغتیا او ناروغۍ له مخې څېړي.

مغذي مواد (Nutrients)

مغذي مواد هغه مواد دي چې له غذا څخه چې خوروي لاسته راځي. مغذي مواد هغه مواد دي چې کله د جسم په وسیله هضم او جذب سی نو د بدن د دندو د پراختیا سبب ګرځي. د مغذي موادو ګروپونه عبارت دي له: کاربوهایدریتونه، شحمیات، پروټینونه، اوبه، ویتامینونه او معدني مواد.



تغذیوی حالت (Nutritional Status)

د یو ژوندي جسم د تغذیې څرنگوالي د مغذي موادو د استعمال په طریقي او د مغذي موادو په لاس پوري اړه لري. ممکن غذایی مواد ښه، متوسط، او یا خراب وي البته په غذایی رژیم پوري اړه لري، چې استعمالیږي. تغذیوي حالت (Nutritional Status) د اخیستل سویو غذایی موادو او د بدن د غذایی اړتیا تر منځ توازن ته وايي.

غذایی سپارښتنه

د غذایی رژیم سپارښتنه چې په نظر کې نیول کېږي د یو ګروپ اشخاصو د اړتیاوو څخه استازولي کوي نه د افرادو څخه، ضمناً جنسیت او کال هم په نظر کې نیول کېږي.

د تغذیې څېړل

اساسي لاري چې د کلینیکي تغذیې په څېړنو کې ترې کار اخیستل کېږي، په ۵ ډوله فعالیتونو باندي ډلبندي سوي دي:

- Anthropometric Measure
- لابراتواري ټیسټونه
- فزیکي معاینه
- تاریخي اطلاعات
- بیوشیمیکه ارزونه

۱: جسمي اندازه نیونه (Anthropometric Measure)

په جسمي اندازه نیونه کې لازمه ده چې د نیمګړتیاوو په کموالي کې په احتیاط سره د مهارتونو څخه کار واخیستل شي. د سامان الاتو انتخاب، ساتنه او څارنه سمه او د واقعي اطلاعاتو په مصونیت کې د ځانګړي تخنیک څخه کار واخیستل شي.

جسمي اندازه نیونه د جسماني اندازه نیوني د پراختیا څخه عبارت ده. جسمي اندازه نیونه په یو شخص کې د جنسیت او عمر د ځانګړو ستاندردونو له مخې مقایسه کېږي دغه معیارات د ډیرو اشخاصو لرونکو د ګروپ څخه مشتق کېږي.

په جسمي اندازه نیونه کې قد او وزن په سمه توګه اندازه کېږي او نورې برخې لکه د مټ وسط، د چاغښت له مخې تاو شوي برخې اندازه کېږي. جسمي اندازه نیونه د اسکلیټي عضلاتو غیر مستقیم څېړنه او هم د جسم د شحمو څېړنه کوي.

۲: لابراتواري ټیسټونه

لابراتواري ټیسټونه ښيي چې د بدن دننه څه واقع سوي دي. د ویني او تشو بولو نموني معاینه کېږي ترڅو یوه غذایی ماده او یا یو مېټابولیت چې د غذایی مادې په وسیله اغیزمنه شوي، اندازه کېږي.

۳: فزيکي موندني

د کلينيکي علايمو د معاينې له مخې د شخص تغذيوي حالت او هم خوارخواکې (سوء تغذيه) مشخص کېدای سي د مثال په ډول د وېښتانو وچوالي، نازک والی او رېزش د PCM (Protein Calorie Malnutrition) علايم دي. د مخ خړوالي (خسافت) د اوسپني د کمښت علامه ده. په هر صورت دغه علايم خاص نه وي ولي کېدای سي چې د نورو غذايي موادو په کمښت کې وليدل سي او يا هيڅ په غذايي موادو پوري اړه ونه لري.

تاريخچه او کلينيکي موندني	ممکنه کمښت
د ميوه جاتو، سبزيجاتو او حبوباتو څخه ډډه کول	Vit-A, Vit-C, نياسين، فولات
د غوښې، لبنياتو او هگي څخه ډډه کول	پروتين، Vit-B12
قبضيت، همورويډ	غذايي فايرونه
د وزن بايلل	کالوري، نور غذايي مواد
سوء جذب (نس ناستي، د وزن بايلل، شحمی نس ناستي (Steatorrhea))	Vit-A, DEK, کالوري، پروتين، Ca, Zn, Mg, الکترولايتونه
د وينې کمښت	اوسپنه
تبه	کالوري
جراحي، تراوما، سوخيدنه، انتانات	کالوري، پروتين، Vit-C, Zn
خسافت، د سترگو لاندي ابی رنگه حلقې	اوسپنه، مس، Zn, B12, B6, بيوتين
اډيما (پرسوب)	پروتينونه
د خولې د زاويې اندفاعات (Lesions)	رايوفلاوين
د ژبې التهاب (Glossitis)	فولیک اسيد
د جلد لاندي تور او ابی رنگه داغونه او سره رنگه وينه بهېدنه (Pin Prick)	Vit-C
ډنگروالي (د وزن بايلل)	کاربوهايډرېټ، شحميات، پروتينونه
د هايوکو او غاښونو ضعيفي او سوء شکل	Vit-D او کلسيم

۴: بيوشيمیکه ارزونه

مختلف ټيسټونه پکې شامل دي لکه وينه، تشي بولي او غايطه مواد. کمښت او توکسسيتي کولاي سي د پورټنيو ذکر سويو نمونو په لابرټواري تجزيې او تحليل سره تعين سي. دغه ټيسټونه خوارخواکي مخکي له دي چې علايم يې راڅرگند سي، کشفوي. د بستر دننه ناروغانو لپاره معمول ټيسټونه عبارت دي له:

د سيروم البومين سويه

په بدن کې اساسي پروټينونه اندزه کوي او د بدن د پروټين د وضعيت د تعين لپاره تری کار اخيستل کېږي.

د سيروم ترانسفرين سويه

د اوسپني د انتقالونکو پروټينونو سويه که چيرته په بدن کې د اوسپني د ذخيرو سويه ټيټه وي نو ترانسفيرين له نارمل څخه پورته بڼي او که بدن د پروټين له کمښت سره مخامخ وي نو سويه يې له نارمل څخه ټيټه بڼي.

د BUN(Blood Urea Nitrogen) اطراح

د لاندي حالتو ښودونکي دي: د پښتورگو عدم کفايه، د بولي لاري بندښت.

د Creatinine اطراح

په ۲۴ ساعتونو کې په ادرارو کې د اطراح شوي کرياتينين اندازه بڼي او کولی سو د بدن د عضلي کتلي د تخمين لپاره تري کار واخلو. د مثال په ډول په خوارځواکي کې څرنگه چې د بدن عضلي کتله کميري نو د کرياتينين سويه هم راکميري.

سيرومي کرياتينين

په وینه کې د کرياتينين اندازه معلوموي. دغه ټسټ د پښتورگو د دندو د معلومولو لپاره استعماليري.

د وينې د ټسټونو نموني عبارت دي له: هيموگلوبين (HB)، هيماتوکريټ (HCT)، د وينې سره کرويات (RBC)، د وينې سپين کرويات (WBC)، High Density Lipoprotein، low Density Lipoprotein، Triglycerides (TG)، کولسترول.

۵: تاريخي اطلاعات

الف- طبي تاريخچه (Medical History)

ډيري وخت، طبي چارټ يا ريکارډ د ناروغ مکمله طبي تاريخچه بڼي، په هر صورت له ناروغ سره د خبرو په ترڅ کې کولي شو له هغه څخه مکمله طبي تاريخچه لاسته راوړو چې لرونکي د مکملو طبي معلوماتو وي.

د يوي طبي تاريخچي د ريکارډولو په وخت کې د ناروغ تغذیوي حالت وڅيړئ او له ناروغ څخه اړين معلومات ترلاسه کړي.

ب- غذايي تاريخچه (Diet History)

يوه غذايي کامله تاريخچه عبارت ده له: د شخص په وسيله د اخيستل شوي غذا په اړه عمومي معلومات، اقتصادي، اجتماعي فکتورونه چې د غذايي موادو په خوړلو باندي تاثير کوي او همدارنگه د ځانگړو غذايي موادو په اړه معلومات په ژوند کې د غذايي موادو انتخاب يو له مهمو موضوعاتو څخه شميرل کيري. د غذايي موادو د اخيستلو په برخه کې د معلوماتو د کسب لپاره څو لاري موجودي دي. د مثال په ډول د غذايي موادو ۲۴ ساعته يادښت، دوامداره غذايي ريکارډونه، د غذايي موادو د اخذ بيوشيميکي اطلاعات او جسمي اندازه نيونه بايد له معياراتو سره مقايسه سي.

ج- دوايي تاريخچه (Drug History)

که یو ناروغ یو له دغو درملو لکه انټي بیوټیکونه، ویتامینونه او نورو غذایی درملیز تدارکات اخلي، مقدار او هغه زماني طول چې ووايي دوايي اخېستني یادابنت شي. علایم او جانبي اغېزي هم باید ثبت شي.

په تغذیوي څار (مراقبت) کې د نرس نقش

- د ناروغ سره د نرس اړیکه دې ته زمینه برابروي چې ناروغ ته د غذایی رژیم د ښه والي او تعلیم په اړه بهتره معلومات ورکړي.
- هغه ناروغان چې کافي غذا ته اړتیا لري تشویق کړي ترڅو مناسب غذایی رژیم واخلي.
- نرس باید ناروغ سره د نارمل غذایی رژیم په اهمیت، اصلاح او تغیر کې مرسته وکړي.
- د درست غذایی رژیم له اهمیت، نوعي او مقدار څخه ستاینه وکړي، د ناروغ او روغ شخص په غذایی رژیم کې ټول دخیل فکتورونه (ټولنه، نژاد، مذهب، اقتصاد، روان) تقدیر کړي.
- د نارمل او اساسي غذا اهمیت، په اساسي درملني کې د نوعي د بدلونونو په شان تقدیر کړي.

د ناروغ د غذایی اړتیاوو د لاسته راوړلو لپاره څه ډول تدابیر د اهمیت وړ وي

- د ښي او خرابي غذایی وضعي د ځانگړتیاوو پیژندل.
- په ښي تغذیي کې د ضروري مغذي موادو پیژندل او همدارنگه په بدن کې د هغوي د دندو په اړه معلومات
- په مختلفو غذایی گروپونو کې د غذایی ارزښتونو پیژندل
- په مختلفو سني گروپونو کې د غذایی اړمتیاوو پیژندل
- د مختلفو اوضاعو لاندې د غذایی اړمتیاوو پیژندل

د تغذیي اړوند موسسې

Nutrition ته د غذا علم وايي. په عامه روغتیا کې د تغذیي اصطلاح هغه غذایی پرابلمونو ته راجع کېږي چې یو شمیر زیات خلک تري اغیزمن سوي وي او د غه پرابلمونه په کامیابي سره د گروپي عمل دلاري حل کیدای سي. د غذا او تغذیي په اړه وسیع ملي کړنلارو او پلانونو ته اړتیا ده. دلته یو شمیر خلک لکه ډاکټران، نرسان، رژیم پوهان (Dietitian) تغذیوي پوهان او اجتماعي کارکوونکي حیاتي رول لوبولي سي. دوي مسؤلیت لري چې د غذایی پرابلمونو د تشخیص او حل لپاره د لارښود په حیث کار وکړي.

غذایي پالیسي (کړنلاره)

د ملي تغذیي کړنلاري موخه د غذایی روغتیا د سطحي لوړاوي دي. په ۱۹۷۴ کال Nutrition Consortium (د امریکا تغذیوي انستیتوت)، د کلینیکي تغذیي لپاره امریکایي ټولنه ده، د امریکا د غذایی رژیم اتحادیه او د غذایی تکنالوژی انستیتوت) د ملي تغذیوي پالیسي لپاره لاندینی موخې نشر کړي:



1. د هري غذا مکمله ذخيره او د استعمال لپاره د هغې د کافي مقدار او مناسب قيمت ترڅو د هېواد د اکثريت نفوس اړتياوي پوره کړي.
2. په ملي سويه د غذايي منابعو ساتنه تر څو بېړنۍ اړتياوي پوره او په نړيواله سطحه هم د خلکو اړتياوي پوره کړي.
3. د غذايي صحت په موخه د عامه خلکو د پوهې د کچې لوړول او هغوي ته د مسؤليت احساس ورکول.
4. د کيفيت، مصؤنيت او د کنترول سېستم ساتنه چې د عامه خلکو اعتماد په غذايي ذخيرو کې په نظر کې ونيول شي.
5. د روانو غذايي پرابلمونو د حل لپاره له غذايي تحقيقاتو او تعليماتو ستاينه

نوموړو موخو ته د رسېدو لپاره لازم دي چې:

1. په دوامداره توگه د خلکو تغذیوي حالت وڅېړل شي او د غذايي پرابلمونو څرنگوالي معين سي.
2. پروگرامونو ته پراختيا ورکړل سي ترڅو د تغذیوي پرابلمونو څخه مخنيوي وسي.
3. د خلکو د تغذیوي وضعي د بڼه والي په موخه د مسلکي اشخاصو څخه همکاري وغوښتل سي.
4. ټولو خلکو او روغتيايي مسلکي اشخاصو ته د تغذیوي تعليمي پروگرامونو پراختيا ورکول.
5. هغه ځايونه پيدا سي چېرې چې تغذیوي تعليمات په کافي اندازه موجود نه وي او د څيړني او تحقيق په بڼه دغه معلومات لاسته راوړل سي.
6. د غذا د ذخيري، ساتني، او توزيع په اړه معلومات او اطلاعات راټول سي.
7. د غذايي پرابلمونو د حل لپاره د نورو ملي مؤسساتو او همدارنگه د نړيوالو موسساتو څخه د مرستي طلب وسي.

نړيوالې غذايي مؤسسې

۱- د غذا او زراعت مؤسسه (FAO):

نړيواله غذايي اتحاديه (FAO) د ۱۹۴۵ کال په اکتوبر کې د کاناډا په Quebec ايالت کې تاسيس سوه. د نوموړې اتحاديې موخې عبارت دي له:

- د ملتونو د ژوندانه د سطحي د لوړولو لپاره
- په ټولو هېوادونو کې د وگړو د تغذیوي حالت د اصلاح لپاره
- د کليو او بانډو د وگړو د غذايي وضعي د اصلاح په اړه اجرات
- د همدې لاري خلک دغه مناسبه موقع په نظر کې ونيسي او خپل توليدي کارونه په لاره واچوي.

ددغې اتحاديې اجرايوي دفتر (FAO Headquarter) په روم کې موقعيت لري چېرته چې د دغې اتحاديې اړوند کارونه د عمومي مدير له خوا نظارت کېږي. (FAO (Food and Agriculture Organization) يوه خدماتي شعبة لري چې په همدغه شعبة يې ټول کارونه ولاړ دي او حکومتونو ته د هغوي په کړنلارو او تگلارو کې مشوره ورکوي.

تخنيکي مرستي لکه د زراعت، اقتصاد، ماهي نيوه، ځنگل ساتنه، او تغذيه ملتونو ته برابرې.

نوري مختلفي پروژې لکه د غذايي موادو ذخاير، پروسس، د محصولاتو خرڅونه، د حیواني ناروغيو کنټرول، د غلو دانو پراختيا، د غلو دانو لپاره د مزرعو ډيرو او همدارنگه د زراعتي ځمکو د مقاومت لپاره پروگرامونه د دوي له کارونو څخه شميرل کېږي.

۲- نړيوال روغتيايي سازمان (WHO (World Health Organization

WHO په ۱۹۴۸ کال کې تاسيس سو او په Washington D.C کې د يوه عمومي ډايریکټر په واسطه اداره کېږي. WHO په نړيواله سطحه د صحي امورو په انسجامولو کې کار کوي. دغه مؤسسه د دوه عمده اساساتو په واسطه چې په اساسنامه کې ذکر سوي، اداره کېږي.

الف- عمومي

د ټولو وگړو روغتيا د يوي ټولني په امنيت او مصؤنيت پوري نغښتي وي. د روغتيا د عالي معيار لرل بې له کوم نژادي، فردي او اجتماعي تعصب څخه د هر وگړي له اساسي حقوقو څخه شميرل کېږي.

ب- د روغتيا مفهوم

روغتيا له مکمل فزيکي، روحي، رواني او اجتماعي حالت څخه عبارت ده او د ذکر سويو حالاتو نه شتون ناروغي گڼل کېږي.

مرستې چې WHO يې مختلفو هيوادونو ته عرضه کوي په لاندې ډول دي:

ملي روغتيايي خدمات تقويه کوي، اپيديميوالوژيکي او احصايوي خدمات تاسيس او تري ساتنه کوي. انډيمیک او اپيديمیک ناروغي کنټرولوي، رواني صحت، د Sanitation اصلاح او طبي خدمات د وقايي او معالجي له نظره تامينوي.

۳- د ماشومانو لپاره د ملگرو ملتونو وجهي صندوق (UNICEF (United Nations Children Fund

د مختلفو هيوادونو د کوچنيانو لپاره يونيسف مختلف اهداف لري يو له دغو اهدافو کوچنيانو ته د مختلفو زرقياتو ورکول دي لکه: د پوليو د ناروغي د وقايي په موخه، د شري وقايه، د Vit-A د کتلوي دوز ورکول د Vit-A د کمښت د مخنيوي په موخه، د خوارځواکي د وقايي لپاره د اوبو او غذايي موادو تهيه کول، د لوړي مخ نيول او نور.

يونيسف په ۱۹۴۷ کې تاسيس سوي، د بېړنيو غذايي موادو تهيه کول چې کله اروپايي هيوادونه په جنگ کې وو او همدارنگه د همدې جنگ له امله بې ځايه شوو ميندو لپاره چې شيدې ورکونکي وي د شيدو تهيه کول چې د پروټينونو او نورو غذايي موادو څخه غني شميرل کېږي. په دې اواخيرو کې يونيسف په هغه هيوادونو کې چې د پرمختيا او پراختيا په حال کې دي د نوو زوکړو، کوچنيانو، حامله ميندو او شيدو ورکونکو ته ځانگړي پروگرامونه په لاره اچولي دي.

۴- نړيوال غذايي پروگرام (WFP (World Food Program

دغه پروگرام د خپل اصلي هدف لپاره چې د لوړي او خوارځواکي له منځه وړل دي کار او هڅه کوي. WFP د ملگرو ملتونو د سازمان برخه ده چې بوديجه يې په داوطلبانه توگه تامينيږي. په ۱۹۶۲ کال چې د دې سازمان پيل دي، په دې لټه



کې دي چې د نړي هر وگړی، ښځه، نر او کوچنيان بايد په هر وخت کې د سالمې روغتيا او ژوند لپاره سالمې غذا ته لاسرسی ولري.

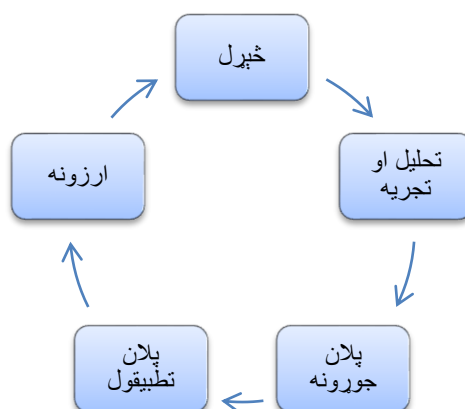
WFP پنځه ستراتيژيکي موخې لري چې عبارت دي له:

1. د خلکو د ځان څخه ساتنه او په بېرنيو حالاتو کې د ژوند د اړتياوو پوره کول.
2. د حادي لوري مخه نيول او د طبيعي بلاوو په وړاندي پانگه اچونه اود هغي د اغيزو راکمونه.
3. د سختو شرايطو، جنگ او طبيعي بلاوو د راپېښېدو په صورت کې د خلکو سره همکاري چې بيرته خپل اصلي ژوند ته وگرځي.
4. د زميني لوري تغذيوي کمښت راکمول
5. د ملتونو د وړتياوو تقويه کول ترڅو د لوري سره مجادله وکړي.

د ناروغ تغذيوي څارنه يا مراقبت

تغذيوي مراقبت د تغذيوي پرابلمونو د تشخيص او حل لپاره پنځه تگلاري (قدمه) رامنځ ته کړي:

1. د ناروغانو د تغذيوي ضرورتونو او حالت څېړل
2. د تغذيوي ضرورتونو د معين کولو لپاره د اسنادو څېړل، تحليل او تجزيه
3. د تغذيوي ضرورتونو د لاسته راوړلو لپاره د اهتماماتو پلان کول
4. د طرحه سوي پلان تطبيق (د ۱ څخه تر ۳ ورځو پورې)
5. د دوامداره څېړلو د مخې د اهتماماتو ارزونه (لمړي قدم) او د مناسبو بدلونونو رامنځ ته کول.





دويمه برخه

متوازنه غذا (Balanced Diet)

په دې برخه کې به زده کړيالان لوي مغذي مواد پېژني او د غه پوهه به د متوازنه غذايي رژيم د پرمختيا لپاره د لارښود په شکل استفاده کړي.

موخي

د دې برخې په تکميلولو سره به زده کړيالان په دې وتوانېږي چې :

- متوازن غذايي رژيم، خواړخواکي (سوء تغذي)، تفریط تغذي او فرط تغذي تعريف کړي.
- غذايي لارښوديز هرم او مجاز توصيه سوي رژيمونه تشریح کړي.
- خپل غذايي رژيم تحليل کړي ترڅو پوه سي چې په غذايي رژيم کې يې نوموړي شپږ گروپونه شتون لري او که نه؟
- د غذايي رژيم په تدريس کې د نرس رول تشریح کړي.

غذايي رژيم (Diet)

په دې معنی هغه غذا چې روزانه يې يو شخص په نارمل ډول مصرفوي، نو د يو شخص غذايي رژيم د غذايي موادو هغه ډولونه دي چې په نارمل ډول يې استفاده کوي. د يوې ټولني غذايي رژيم د غذايي موادو انواع دي چې معمولاً په ټولنه کې مصرفېږي (افغاني، پاکستاني، چينايي، ايتالوي او نور....).

متوازنه غذا

هغه غذا چې د يوه شخص د اړتياؤ د پوره والي لپاره کافي مقدار غذايي مواد ولري، نه ډير کم نه ډير زيات ولې په درست ډول. د بېلگې په توگه د غذا مصرفول چې په غذايي هرم کې توضیح سوي.

خواړخواکي (سوء تغذيه)

هغه حالت دي چې د بدن د انساجو د دندو د سالم ساتلو لپاره ویتامينونه، منرالونه او نور غذايي مواد په مناسبه اندازه ترلاسه نه کړي.

ضعيفه تغذيه

خواړخواکي په هغه کسانو کې چې ضعيفه تغذيه لري (Under Nourished) او هم په هغه کسانو کې چې د حد ډير مغذي مواد مصرفوي (Over Nourished) واقع کېږي.

ضعيفه تغذيه د هغه غذا د اخذ له امله رامنځ ته کېږي چې په خپل ترکیب کې ضروري مواد ډير کم ولري.



نوي زوکړي، نوي ځوانان او ځوانان اضافي تغذيي ته اړتيا لري. همدارنگه په حامله او شيدو ورکونکو ميندو کې د نس ناستي، شديدې وينې بهيدني، يا د پښتورگو د عدم کفايي له کبله د نوموړو موادو ضياع شديدېږي. د مغذي موادو اخذ د عمر اړوند حالاتو او ناروغيو، د اضافي رژيم اخذ، وخيم صدمات، وخيم اعراض، د اوږدې مودې لپاره بستريدل او د مخدره توکو د بدې استفادې پوسيله محدودېږي.

په پرمختلونکو هيوادونو کې د کوچنيانو د مرگ معمول علت د پروټين - نرژي خوارځواکي ده. دغه ډول خوارځواکي د پروټين، ویتامين او منرال د ناکافي اخذ له امله را پيدا کېږي. کوچنيان چې له مخکې ضعيفه تغذيه لري د سريع ودې په وخت کې د همدې ضعيفې تغذيي له کبله د اتاناتو او مختلفو ناروغيو څخه کرېږي، ځکه چې په دغه وخت کې پروټينونو او ساسي منرالونو ته ډيره اړتيا ليدل کېږي.

د حده ډيره تغذيه (Over Nutrition)

Over Nutrition د حده ډير د ناسم غذايي موادو مصرف، د ناکافي تمرين، د حده ډير ویتامينونو او د نورو غذايي موادو د مصرف له کبله رامنځته کېږي. د Over Nutrition خطر په هغه کسانو کې چې د نارمل وزن څخه ۲۰٪ ډير اضافي وزن ولري هم ليدل کېږي او يا په هغه کسانو کې چې د شحمو او مالگو غني غذايي رژيم مصرفوي او د لاندينيو موادو د لوړ ډوز له کبله هم رامنځ ته کېږي:

- د لوړ کولسترول د اړکمو په منظور د نيکوتينک اسيد (نياسين) استعمال.
- د Premenstrual Syndrome له د منځه وړلو له پاره د Vit-B₆ استعمال (Premenstrual Syndrome هغه حالت دي چې د حيض په وخت کې د ویتامين B₆ د کمښت له کبله په ښځو کې وينه په کندي سره علقه کېږي او د کتلوي وينې بهيدني سبب گرځي).
- د جلدي پرابلمونو د حل له پاره د Vit-A څخه کار اخيستل.
- په خپل سر د اوسپنې او نورو مستحضراتو څخه گټه اخيستل.
- تغذيوي افات کولاي سي د بدن هر سيستم او حواس لکه د ليدلو حس، د اوريدلو حس، د خوندي حس، د بوي حس متاثره کړي. خوارځواکي بلاخره کيداي سي د بدن د انزيمي سطحي د تغيراتو، د نسجي اېنارملټي، د غړو د عدم کفايي او مرگ سبب سي.

ايا ټول غذايي مواد کولاي سي انرژي توليد کړي؟

ټول غذايي مواد انرژي توليدونکي نه دي، دوي نوري دندې لکه د بدن وده او نمو ساتنه او وقايوي دنده پرمخ وړي لکه ویتامينونه، منرالونه او اوبه.

د يو شخص د انرژي اړتيا

توپير نه کوي چې يو شخص تر کومه د جسامت، ظاهري وضعي، نژاد او عمر د نظره توپير ولري، ټول اشخاص په يوه اندازه مغذي موادو ته اړتيا لري لکه پروټينونه، کاربوهايډرېټونه، شحميات، ویتامينونه، منرالونه او اوبه.



دغه مغذي مواد د کومه کيږي؟ د غذايي گروپونو څخه لاسته راځي، چې عبارت دي له: شيدې، سبزيجات، ميوه جات، ډوډۍ، غله جات، غوښه، شحميات او قندي موادو څخه لاسته راځي.

د ورځني کالوري د تجويز او توصيې اندازه

۵۰٪ کالوري د کاربوهايډرېټ، ۱۰-۲۰٪ د پروټين او د ۳۰٪ څخه ډير د شحمياتو څخه لاسته راځي.

غذايي لارښوديز هرم

د يوي وسيلي څخه عبارت دي چې د US د زراعت د ډيپارټمنټ پوسيله تهيه سوي ترڅو خلک د متوازنه غذايي موادو چې تهيه سوي. استفاده وکړي.

په دغه هرم کي ۶ ډوله غذايي گروپونه شامل دي چې هر يو د دوي يو کم مقدار مغذي مواد رامنځ ته کوي ولي د بدن ټول احتياجات نه سي پوره کولاي. د يو گروپ غذايي مواد د بل گروپ ځاي نه سي نيولي او نه هيڅ يو د دوي د غذايي موادو د مخي يو په بل لوړوالي او برتري لري.

شپږ غذايي گروپونه عبارت دي له:

1. سبزيجات ۵-۳ پيالي (Serving)
2. ميوه جات ۴-۲ پيالي
3. شيدې، ماسته، پنير ۳-۲ پيالي
4. غوښه، د الوتونکو غوښه، ماهي ۳-۲ پيالي
5. ډوډۍ، حبوبات، وريچې ۱۱-۶ پيالي
6. شحميات او خواړه په اضافي ډول استعمال سي

غذايي گروپونه او د لگښت توصيه يې

د شيدو گروپ	د لگښت مقدار	د لگښت اندازه/د غذا انتخاب يا ټاکنه
شيدې خوړونکي	۲-۱ پياله	يوه پياله شيدې
کوچنيان ۹ کاله څخه کم	۳-۲ پيالي	يوه ساده پياله ماسته
کوچنيان ۹-۱۲ کاله	۳ پيالي	1.2-1 انس پنير
نوي ځوانان ۱۳-۱۹ کاله	۴ پيالي	۲ پيالي پنير
لويان (زيات عمر لرونکي)	۲ پيالي	3.4-3 پيالي ايسکريم
حامله ميندې	۳ پيالي	۱/۱-۲ پيالي شرومې
شيدې ورکونکې ميندې	۴ پيالي	۱ پياله شيدې چې غوړ ونه لري



تغذیوي ځانگړتیاوې

نوټ: یوه پیاله شیدي = 8oz (اټکلي 240ml) دغه مقدار شیدي لرونکي د 8gr پروټین، ۲ ګرام کاربوهایدریت، ۸ ګرام شحم او ۱۵۰ کالوري دي. (1oz=30ml)

یوه پیاله Skim شیدي = 8oz (اټکلي 240ml)، دغه مقدار شیدي لرونکي د 8gr پروټین، ۱۲ ګرامه کاربوهایدریت، ۵ ګرامه شحم او ۱۲۰ کالوري دي.

شیدي د پروټین، رایبوفلاوین، ویتامین ای او کلسیم څخه غني دي.

شیدي ډیر مقدار کلسیم لري د مېني شیدي تقریباً ۴۰۰ ملي ګرامه و د خوا شیدي تقریباً ۲۹۰ ملي ګرامه کلسیم لري.

د غوښې ګروپ	د لگښت مقدار	د لگښت اندازه/د غذا انتخاب
کوچنيان	۲ خوراکه	سره غوښه، د چرګې غوښه
ځوانان او لويان	۲ خوراکه	1-1/2 پیاله وچه لوبیا
حامله ميندي	۳ خوراکه	۲ داني هګی
شیدي ورکونکي ميندي	۲ خوراکه	۱ هګی ۱۰ انس دغوا غوښه ۱۰ انسه د پسه غوښه

تغذیوي ځانگړتیاوې

نوټ: غوښه په دوه ډوله سره غوښه او غوښه چې کم مقدار شحم لري، تقسیميږي. یو خوراک غوښه ۱۰ انس وزن لري. ۱۰۳ ګرامه سره غوښه ۷ ګرامه پروټین، ۳ ګرامه شحم او ۵۵ کالوري انرژي لري. ۱۰۳ ګرامه د چرګې غوښه ۷ ګرامه پروټین، ۵ ګرامه شحم او ۷۵ کالوري انرژي لري.

غوښه د پروټین، ویتامینونو او B کمپلکس ویتامینونو غني منبع ده. شحمي اسیدونه په حیواني غوښو کې د الوتونکو د غوښې، لویا اوباقلي کورنی حبوباتو په نسبت ډیر مشوع وي. یوازي حیواني غذاګانې د کولسترول لرونکي دي. د مثال په توګه د هګی ژېړ، ځیګر، او ماغزه ډیر کولسترول لري.

د غوښې ګروپ د هغې د بیولوژیکي ځانګړتیا له مخې د اوسپني لرونکي دي. سره غوښه او Oyster د لوړ غذايي اهمیت او ارزښت لرونکي دي، او zinc هم لري. بحري ماهي د ایوډین ښه منبع ده.

د مېوه جاتو ګروپ	د لگښت مقدار	د لگښت اندازه/انتخابي غذا
کوچنيان	۳-۴ خوراکه	د میوو اوبه نیم ګیلاس
لويان او ځوانان	۲-۴ خوراکه	یودانه متوسطه مڼه
حامله اوشیدي ورکونکي ميندي	۴ خوراکه	نیمه متوسطه کپله درې متوسطې خرما



نيم دانه کينو يوه کلی خربوزه نيم متوسط انار يوه متوسطه مالته		
---	--	--

نوټ: يو خوراک ميوه ۱۵ گرامه کاربوهايډرېټ او ۶۰ کالوري انرژي لري.

د مغذي موادو ځانگړتياوې:

ميوه جات د Vit-A، اسکاربيک اسيد او نورو ډول ډول ویتامينونو او منرالونو غني منبع ده.

وچه ميوه تقريباً 65% کاربوهايډرېټ لري.

د اسکاربيک اسيد تر ټولو ښه منبع (Citrus Fruit) (مالته، کڼو، او نور)، تازه ميوه او خربوزه ده. وچه ميوه د Vit-C لږ مقدار لري. په غذايي رژيم کې حد اقل بايد ۲ خوراکه Citrus Fruit موجود وي.

د لگښت اندازه/د غذا انتخاب	د لگښت مقدار	د سبزيجاتو گروپ
پخه سوي سبزي نيمه پيال	۳-۴ خوراکه	کوچنيان
مېده شوې سبزي يوه پيال	۳-۵ خوراکه	لويان
د سبزی اوبه نيمه پيال	۵ خوراکه	حامله او شيدې ورکونکي ميندې

نوټ: يو خوراک سبزيجات د ۱ پيالې خامې سبزی او نيمې پيالې پخې سوي سبزی څخه عبارت دي چې 68g کاربوهايډرېټ او ۲۵ کالوري انرژي لري.

د مغذي موادو ځانگړتياوې:

په تازه سبزيجاتو کې ۱-۲ سلنه پروټين وي. د شلغمو شنه پاڼه د کلسيم ښه منبع ده، سبزيجات چې توره شنه پاڼه لري د اوسپنې ښه منبع ده. پالک، د شلغمو شنه پاڼه او کرم د ویتامين سي ښه منبع ده. کم رنگه مواد لکه کاهو او کرم د ویتامين د نظره فقير سبزيجات دي.

د لگښت اندازه/د غذا انتخاب	د خوراک مقدار	د ډوډۍ/حبوباتو گروپ
۱/۲ متوسط چپاتي	۶-۸ خوراکه	لويان/زيات عمر لرونکي
۳/۴ سبوس لرونکي چپاتي	۴-۵ خوراکه	Teenagers
سپينه/انصوري ډوډۍ ډوډۍ/يوه پارچه 1 Dinner Roll ۱/۲ پيالې پاخه سوي حبوبات واړه دوه دانې بسکېټ ۱/۲ پيالې جوش کړې وريجي	۶-۷ خوراکه	حامله او شيدې ورکونکي ميندې



۱/۲ پیالې pasta وروکي کچالو يو عدد		
---------------------------------------	--	--

نوټ: يو خوراک وچه ډوډۍ تقريباً ۱۵ گرامه کاربوهايډرېټ، ۳ گرامه پروټين او ۳۰ کالوري انرژي توليدوي.

د مغذي موادو ځانگړتياوې:

حبوباتي اغذيه د نړۍ د ډېري خلکو لپاره د انرژي لمرنۍ منبع ده. د حبوباتي غذا حد اوسط خوراک ۶۵-۱۰۰ کالوري انرژي توليدوي. کله چې حبوبات ډېر مېده او ژرنده سوي وي نو ډېري معدني مواد، اوسپنه، فاسپورس او B Complex ویتامينونه يې د منځه تللي وي. غله جات او حبوبات د کلسيم فقير منابع دي.

شحميات، روغنيات او خواړه

شحميات او قندي مواد بايد په اضافي ډول استفاده سي.

د خوراک اندازه / د غذا انتخاب

د چای خوړلو يوه قاشوقه ملایي

د چای خوړلو يوه قاشوقه مارگرین

د چای خوړلو يوه قاشوقه غوړي

د چای خوړلو يوه قاشوقه ویلي سوی غوړي

نوټ: د شحمو د يو خوراک اندازه د چای خوړلو د يوې قاشوغې په اندازه ده چې ۵ گرامه شحم او ۴۵ کالوري انرژي لري، د ورځيني مصرف لپاره کوم هدايت او سپارښتنه نسته.

د غذايي رژيم د تدريس په وخت کې د نرس رول

د ټولنې او صحي مسلکي کارکوونکو ترمنځ په پراخه پېمانه دا انگېزه ايجاد سوي چې تغذيه د ناروغيو په وقايي او د روغتيا په ارتقاء کې اساسي رول لري. نرسان په داسې موقیعت کې واقع دي چې ناروغ او مراجعه کوونکو ته بايد د غذايي رژيم د گټې په باره کي معلومات ورکړي او په ټولنه کې د وگړو د تغذیوي اړتياوو په باره کې تبليغ وکړي.

نرسان بايد هغه معلومات چې د يوه واقعي پلان د جوړولو لپاره د کوم د مخي چې به دټولنې د وگړو غذايي اړتياوې پرځاي سي د ټولنې د وگړو په روغتيا مثبت اغيز ولري.

د نرسانو د کاري ساحي اساس د نرسنگ پروسه ده.

نرسان د همدې لارې کولای سي تعليمي اړتياوې او غذايي مشکلات مرفوع او حل کړي. څيرل، تشخص، پلان جوړونه، اجرات او ارزونه هغه مراحل دي چې نرسان کولای سي د تغذیوي وضعیت د ارزښت لپاره تري په ټولنه کې کار واخلي.



د بدن د کتلي د محاسبې شاخص (BMI (Body Mass Index

BMI د قد او وزن ترمنځ د نسبت څخه عبارت دی چې د تغذیې له امله د خطراتو او روانې حالت سره کلي نسبت لري.

په BMI کې وزن په Kg او قد په متر اندازه کېږي، او وزن د قد پر مربع باندي ویشل کېږي.

$$BMI = \frac{Weight}{Height^2}$$

د صحت مندو لویانو لپاره نارمل BMI عبارت دي له: 18,5-24,9

تمرین: گرانو زده کوونکو د خپل بدن BMI اندازه کړئ او هم یې د ټولگیوالو سره شریک کړئ.

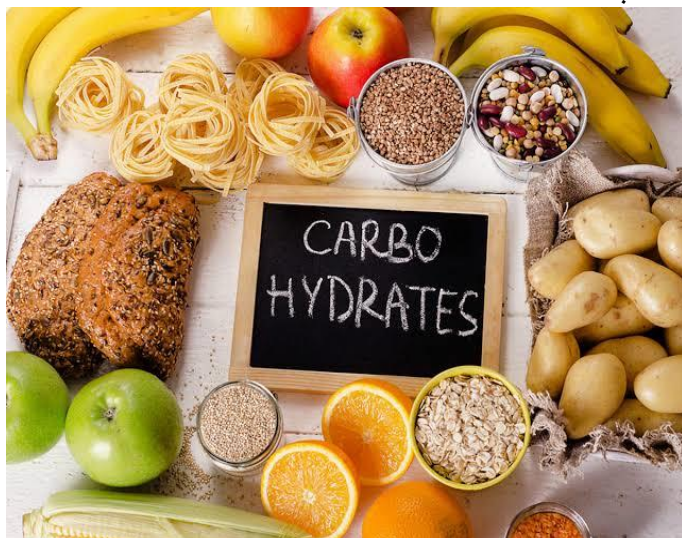
دریمه برخه

کاربوهایدریتونه Carbohydrates

په دي برخه کي به زده کړيالان د قندونو د دندو، منابعو او ځانگړتياوو په باره کې علم حاصل کړي.

موخې

د دې برخې په تکميلولو سره به زده کړيالان په دي وتوانيري چې:



- قند تعريف کړي.
- د قندونو ترکيب او ډلبندي تشریح کړی.
- قند لرونکي غذايي منابع لست کړي.
- په عضويت کې د قندونو دندې او ذخيري تشریح کړي.
- د ورځني اړتيا په اندازه توصيه سوی مقدار تهيه کړي.
- د قندونو د کمښت نښې نښاني تشریح کړي.

تعريف

کاربوهایدرېټونه هغه مرکبونه دي چې د کاربن، هایدروجن او اکسیجن لرونکي دي. په دغه مرکباتو کې د اکسیجن او هایدروجن نسبت د هماغه نسبت په شان دي چې په اوبو کې یې نوموړي عناصر لري. کاربوهایدرېټونه د کاربن، هایدروجن او اکسیجن څخه ترکیب سوي دي. کاربوهایدرېټونه د انسانانو لپاره د انرژۍ عمده منبع جوړوي.

ترکیب (Composition)

د کاربوهایدرېټونو تر ټولو ساده مرکب $C_6H_{12}O_6$ فورمول لرونکي دی چې اکسیجن او کاربن په کې شپږ شپږ مالیکوله او هایدروجن په کې ۱۲ مالیکوله دي.

ډلبندي (Classification)

کاربوهایدرېټونه په دوه عمده گروپونو ویشل سوي:

- A. ساده کاربوهایدرېټونه (Simple Carbohydrates)
- B. مغلق کاربوهایدرېټونه (Complex Carbohydrates)



شکر او نشايسته (Sugar And Starches)

شکر ډېر ساده کيمياوي مواد دي ولي نشايسته ډېر مغلق کيمياوي مواد دي. شکر د ساده کاربوهايډرېټونو او نشايسته د مغلق کاربوهايډرېټونو د ډلې څخه دي.

ساده کاربوهايډرېټونه (Simple Carbohydrates)

1) مونوسکرايډونه (Monosaccharide's)

د اساسي يونټونو يا واحدونو د جملې څخه دي چې نور کاربوهايډرېټونه ځيني جوړيږي.

الف- گلوکوز (Glucose)

Dextrose يې هم بولي. د انگورو يا جوارو قند نظر د گني قند ته لږ خوږ وي. توپير نه کوي چې کوم ډول قندي مواد مصرفيږي. بدن هغه په گلوکوز بدلوي چې دغه قند اکثراً د مغلق کاربوهايډرېټ څخه پارچه کېږي.

ب- فرکتوز (Fructose)

د مېوي قند يا Leavulose يې هم بولي. په ميوه جاتو او شاتو کې پيدا کېږي. فرکتوز عموماً د شاتو د قند په حيث پېژندل کېږي. دغه قند د ټولو مونو سکرايډونو څخه خوږ دي. د انسان بدن فرکتوز په گلوکوز تبديلوي.

ج- گلکتوز (Galactose)

په طبيعت کې په ازاد ډول نه پيدا کېږي، يواځينی منبع يې د لکتوز هايډرولايډ کېدل دي. اساساً د لکتوز (د شيدو قند) د پارچه کېدو څخه لاسته راځي.

2) ډاي سکرايډونه (Disaccharides)

کله چې دوه مونوسکرايډونه سره يوځای سي يو ډاي سکرايډ جوړوي. مهم ډاي سکرايډونه عبارت دي له:

الف- سکروز (Sucrose)

د نوموړي قند سره مور ټول اشنا يو چې په گني، لبلبو او گوړي کې پيدا کېږي. نوموړي قند د گلوکوز او فرکتوز د يو ځاي والي څخه رامنځته کېږي.

ب- لکتوز (Lactose)

د گلوکوز او گلکتوز څخه جوړ دي. د تي لرونکو په شيدو کې پيدا کېږي.



ج- مالتوز (Maltose)

د گلوکوز د دوو ماليکولونو څخه جوړ دی چې د مالت شکر يي هم بولي. کله چې په بدن کې نشايسته په کوچنيو واحدونو تقسيميري، مالتوز لاسته راځي.

3) پولي سکرايدونه (Polysaccharides)

پولي د ډيرو او سکرايد د قند په معني دي. نوموړي کاربوهايديتونه د ساده قندونو د څو ماليکولونو څخه ترکيب سوی دي.

نشايسته، گلايکوجن، ډکسترين، سلولوز، او پکتين (ناقابل هضم پروتينونه) د پولي سکرايدونو د ډلي څخه دي.

الف- نشايسته (Starch)

د گلوکوز د ډيرو واحدونو د اتحاد څخه تشکيل سوي ده (د Photosynthesis په جريان کې). د هضميت د پروسې په جريان کې د گلوکوز د واحدونو تسلسل په کوچنيو زنجيرونو پارچه کېږي. وروسته د هغه په ډاي سکرايدونو او بالاخره د گلوکوز په مفردو واحدونو تبديليږي.

ب- گلايکوجن (Glycogen)

بدن د انرژۍ ذخيره لري چې په چټکۍ سره استعماليداي سي. يو مقدار گلوکوز په گلايکوجن تبديليږي او په ځيگر کې ذخيره کېږي. کله چې انرژۍ ته اړتيا وليدل سي بيرته په گلوکوز تجزيه کېږي.

ج- ډکسترين (Dextrin)

کله چې غذا د نشايستي لرونکي وي، رامنځ ته کېږي د مثال په ډول ډوډۍ چې کله سره سي نشايسته يي په ډکسترين اوږي، چې ډکسترين د همدې غذاگانو يوه برخه جوړوي.

د- سلولوز (Cellulose)

غير منحل فايبرونه دي، د نباتاتو په واسطه د گلوکوز د واحدونو څخه لاسته راځي. د گلوکوز ماليکولونه داسې سره يوځاي کېږي چې يو قوي ساختماني ماده توليدوي. دغه ماده نباتات د ساقو او پانو د حمايي لپاره پکاروي. سره د دي چې د گلوکوز څخه جوړ دی د انسانانو په وسيله نه هضميري ولي د غذايي رژيم د فايبرونو د موجوديت د مخي د انسان د بدن لپاره ډير ارزښت لري.

د کاربوهايديرېټونو دندي

1) د انرژۍ توليد:

اکثراً گلوکوز د ځيگر څخه د ويني دوران ته ازاديري او په بدن کې دوران کوي. د حجرو د فعاليت او انرژۍ د توليد لپاره د احتراقه مادي په حيث کار ځيني اخيستل کېږي.



د يو گرام کاربوهايديريت څخه څلور کيلو کالوري انرژي لاسته راځي.

(2) د انرژي ذخيري

گلوکوز په گلايکوجن تبديليږي او د وروستيو کارونو لپاره په ځيگر او عضلاتو کې ذخيره کېږي. کله چې ځيگر او عضلات د گلايکوجن د ذخيره لرونکي وي يو زيات مقدار کاربوهايديريت په شحمو تبديليږي او پر تحت الجلدي انساجو کې ذخيره کېږي.

(3) د عصبي سيستم لپاره د انرژي لمرنی منبع

عصبي نسجونه، دماغ او سږي کاربوهايديريتونه د احتراقيه موادو د لمرنی منبع په حيث استعمالوي.

(4) د پروټين تعامل

ترټولو لمری د انسان بدن کاربوهايديريتونه د انرژي د توليد لپاره په کاروي. د کمښت په صورت کې د پروټين څخه کار اخلي. د مثال په توگه بدن پروټين په گلوکوز تبديلوې ځکه چې گلوکوز شتون نه لري او په همدې توگه حياتي دندې په بدن کې ترسره کېږي.

(5) د ميتابوليزم تنظيم

د کاربوهايديريت د کمښت په صورت کې د انسان بدن د احتراقي موادو د اړتيا د پوره کولو په موخه ذخيريوي شحم پارچه کوي. د شحمياتو ميتابوليزم نسبت هغه توليداتو ته چې بدن يې په اوسط ډول توليدوي، چټک کوي.

(6) د کولمو او معدي د دندو په ترسره کولو کې رول

لکتوز د کولمو د گټورو بکټرياوو په وده او نمو کې رول لري ځيني نور قندونه د B Complex ویتامينونو په ترکیب کې گټور ثابتېږي.

(7) غذايي فايبر

د کولمو او معدي د لاري د پرستالتيک حرکاتو په نښه کولو کې مرسته کوي د کولمو محتويات ډيروي او په کولون کې د غايطه موادو د پاتي کيدو زماني طول راکموي.

د توصیه سوي غذايي رژيم مقدار

د کاربوهايديريتونو مشخص مقدار د اخذ لپاره په دقيق ډول کوم معيار نه دي تجویز سوي، لیکن د Ketosis د وقايي لپاره حد اقل د ورځې د ۵۰ څخه تر ۱۰۰ گرامه هاربوهايديريت ته اړتيا ليدل کېږي.

غذايي منابع

نشايسته (Starch): سبزيجات او پانه لرونکي سبزيجات



خالص شکر: شربتونه، جيلي، مربا او کاربن لرونکي مشروبات ۱۰۰٪ کاربوهايديريت لري.

وچ حبوبات: په حبوباتو او اوږو کې (۶۵-۷۰٪) کاربوهايديريت شتون لري.

نخود او لوبيا: ۶۰٪ يا له دې څخه ډېر کاربوهايديريتونه لري.

سبزيجات او ميوه جات: پالک، کرم، هندوانه او نور پاڼه لرونکي سبزيجات يو مقدار اوبه لري او تقريبا ۶۰٪ يا د دې څخه کم مقدار کاربوهايديريت لري، کچالو، خور کچالو، Lima Bean او کيله کم مقدار اوبه لري او تقريبا ۲۰٪ يا د هغه څخه ډير کاربوهايديريت لري.

د کاربوهايديريتونو کمښت (Carbohydrates Deficiency)

1. **Ketosis**: د غذايي CHO د کمښت له امله د انرژۍ د توليد لپاره ناکافي گلوکوز شتون دی. نو د همدې کبله يو زيات مقدار شحم استعماليري، د شحمو د مېتابوليزم له امله يو شمير مواد توليديري چې د کيتون په نامه ياديږي چې په نتيجه کې د نوموړو موادو توکسيک حالت ته کېتوزس وايي.

2. **د بدن د انساجو لري کيدل (Depletion of Body Tissues)**: پروتينونه د جسم انساج تعميري، کله چې د کاربوهايديريت او شحمياتو کمښت موجود وي نو د انرژۍ د توليد لپاره د پروتين څخه کار اخيستل کيږي. د کاربوهايديريتونو کمښت د بدني انساجو د له منځه تگ سبب گرځي د مثال په ډول: لوږه د قحطۍ د وجي رامنځ ته کيږي.

زيات کاربوهايديريت لرونکي غذايي رژيم: دغه ډول غذا د غاښونو د کاريس او چنجي کيدو سبب گرځي. ټول قندي مواد د فرکتوز، گلټوز، مالتوز، لکتوز او سکروز په شمول د همدې ډول Cavity سبب گرځي.


څلورمه برخه

پروټينونه Proteins

په دې برخه کې به زده کړيالان د پروټينونو د دندو او ځانگړتياوو په اړه معلومات ترلاسه کړي.

موخې

د دې برخې په تکميلولو سره به زده کړيالان په دې وتوانېږي چې:



- پروټينونه تعريف کړي.
- پروټينونه او امينواسيدونه (ساختماني واحدونه) تشریح کړي.
- د کامل او نامکمل پروټينونو ترمنځ د توپير پېژندل (حيواني او نباتي)
- د پروټينونو بيولوژيکي ارزښت او دندې تشریح کړي.
- پروټين لرونکي غذايي منابع لست کړي.
- د ورځې اړين توصيه سوي مقدار تهيه کړي.
- د پروټينونو د کمښت نښې نښانې تشریح کړي.

پيلامه:

پروټينونه هغه وخت ونومول سول کله چې ۱۵۰ کاله د ميلاد څخه دمخه د Protein يوناني کلمه د اولي اهميت (Prime Importance) په معني وکارول سوه.

تعريف: پروټينونه لوي ماليکولونه دي چې د امينو اسيدونو په نامه د ساده موادو څخه ترکيب سوي دي.

کوم شيان د پروټين په اړه د اهميت وړ دي؟

پروټينونه نه يوازي په غذا کې شتون لري بلکه د بدن په ترکيب او جوړښت کې هم شامل دي. د مثال په توگه هډوکي، غړي، وترونه (Tendons)، ليگامنتونه، عضلات، غضروف، وينښته، نوکان او پوستکي ټول د پروټينونو څخه جوړ دي.

پروټينونه زموږ په بدن کې بيلابيلي او خاصي وظيفي ترسره کوي چې په لاندې ډول دي:

دندې (Functions)

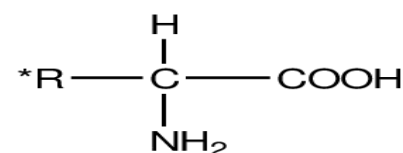
- I. **انزاييمونه:** پروټيني جوړښتونه دي چې کيمياوي تعاملات اسانوي او د نوموړو تعاملاتو د تشدېدو سبب گرځي. دغه پروټيني جوړښتونه د کتلستونو په نامه يادېږي. هر انزاييم په بدن کې يوه ځانگړې دنده لري.



- II. انټي باډي: پروټيني جوړښتونه دي چې د ناروغيو او انتاناتو په وړاندې مبارزه کوي. نوموړي جوړښتونه د وينې په سپينو کروياتو کې پيدا کېږي (د وينې په دوران کې يې شمير ډيروي).
- III. هېموگلوبين: پروټيني جوړښتونه دي چې اکسيجن د بدن ټولو برخو ته رسوي.
- IV. هورمونونه: پروټيني جوړښتونه دي چې اکثراً د بدن دندې کنټرولوي. هورمونونه انزایمونه انقالوي ترڅو خپلي دندې ترسره کړي. د مثال په توگه د وينې د گلوکوز د سطحي تعادل د انسولين په واسطه.
- V. وديز او جوړښتيز پروټينونه: پروټينونه دي چې د بدن د انساجو په جوړښت، ودي او ترکيب کې کارول کېږي.

د پروټينو ترکيب

پروټينونه مغلق مرکبونه دي چې د امينو اسيدونو د يو ځاي کيدو څخه جوړ سوي دي. او امينو اسيدونه د کاربن، هايډروجن، اکسيجن او نايټروجن څخه جوړ سوي دي. او دغه عناصر په زنځيري بڼه د امينو اسيدونو څخه ترتيب سوي دي.



امينواسيدونه: د پروټين د جوړيدو بلاکونه

په مجموعي توگه ۲۰ ډوله مختلف امينو اسيدونه شتون لري. دغه امينو اسيدونه په خپل ترتيب پوري اړه لري. او په بدن کې ځينې ځانگړي دندې ترسره کوي.

ستاسي بدن: د امينو اسيدونو مخزن

ستاسي بدن په دومداره توگه خپل د اړتيا وړ امينو اسيدونه د مخزن او غذايي رژيم څخه ترلاسه کوي. وروسته د هغه چې تاسي داسي يوه غذا واخلي چې په خپل ترکيب کې پروټين ولري، نو ستاسي بدن په کار شروع کوي، پروټينونه په امينو اسيدونو ټوټه کوي (مختلف پروټينونه مختلف امينو اسيدونه لري). کله چې پروټينونه کاملاً هضم سي، ستاسي بدن امينو اسيدونه جذبوي او دوباره يې د بدن د دندو لپاره ترتيبوي. ستاسي بدن د يو مخزن په توگه کار کوي.

ضروري او غير ضروري امينو اسيدونه

د ۲۰ ډوله امينو اسيدونو څخه ۱۱ ډوله يې د انسان په بدن کې ترکيبېږي، نو د همدې کبله ورته غير ضروري امينو اسيدونه وايي. پاتي ۹ ډوله نور يې زموږ بدن نسي جوړولي ځکه نو ورته ضروري امينو اسيدونه وايي او بايد په غذايي رژيم کې واخيستل سي.

غیر ضروري امینواسیدونه	ضروري امینواسیدونه
1- Alanine	- Methionine1
2- Asparagine	2- Arginine
3- Aspartic Acid	3- Threonine
4- Cysteine	4- Valine
5- Glutamic Acid	5- Isoleucine
6- Glutamine	6- Leucine
7- Glycine	7- Phenylalanine
8- Hydroxylysine	8- Histidine
9- Proline	9- Lysine
10- Serine	
11- Tyrosine	

حيواني پروټينونه د نباتي پروټينونو په وړاندي

حيواني پروټينونه: غوښه، ماهي، د الوتونکو غوښي، شيدې، پنير او هگي د کاملو پروټينونو د ډلي څخه شميرل کېږي. کامل پروټينونه د ضروري امینواسیدونو کامل مقدار لري د همدې وجې ورته د لوړ کيفيت لرونکي پروټينونه يا د لوړ بيولوژيکي ارزښت لرونکي پروټينونه (High Biological Value Proteins) وايي.

نباتي پروټينونه: غلي، حبوبات، خسته باب (زیني) او نور سبزيجات نباتي پروټينونو د جملې څخه شميرل کېږي. نوموړي پروټينونه په خپل ترکیب کې يو يا ډير ضروري امینواسیدونه نه لري نو د همدې وجې ورته ناکامل پروټينونه وايي. همدارنگه نوموړي پروټينونه د لږ بيولوژيکي ارزښت لرونکي پروټينونو په نامه هم يادېږي (Less Biological Value Proteins).

تکميلى پروټينونه

د غذا دوه نامکمل پروټينونه چې د يوځاي کېدو په صورت کې يو د بل کمښت جبرانوني.

د تکميلى پروټينونو منابع

د دوه يا ډېرو غذاگانو چې په لاندې ډول ذکر سوي په يو ځاي کېدو سره به تاسې وکړاي سي چې يو مکمل پروټين جوړ کړي. د نوموړې غذا د خوړو په صورت کې به تاسې د هضم د عمليې په وخت کې ټول نهه ضروري امینواسیدونه ترلاسه کړي. تاسې کولي سي چې نباتي پروټينونه سره ترکیب کړي او مکمل پروټين جوړ کړي.

غلي	حبوبات	خستي/تخمونه
وربشي	لوبيا	د لمرگلي د گل تخم



چارمغز/غوزان	نخود	جوار
خستي ازيني	عدس	وريچې
	سويا	Pasta
	مټر	تور غنم (Rye)

د مکمل پروټين د رامنځ ته کولو لپاره ترکيبات

د غلو او حبوباتو ترکيب	د غلو او خستو ترکيب	د حبوباتو او خستو ترکيب
ملايي، Peanut، غنم	ډوډی د کنجد د تخم سره	د کنجد خميره د Chick Pea سره
د غنمو چپاتي		
Kitchri		
وريچي د دالو سره		

همدارنگه په هر گروپ کې د حيواني پروټينونو (غونبه، هگي، شيدې، پنير) د لږ مقدار په اضافه کولو سره به تاسې يو مکمل پروټين جوړ کړئ لکه:

Porridge د شيدو سره

اش او مکروني د پنير سره

سلاد د لوييا سره

Kitchri د ماستو سره

د پروټينونو دندي

1. د بدن د نسجونو ترميم او جوړونه
2. د هورمونونو او انزايمونو په ترکيب کې شامل دي او د بدن ميتابوليزم تنظيموي.
3. د بدن د الکترولايتونو او مايعاتو په ثابت ساتلو کې د بدن سره همکاري کوي.
4. د انټي باډيو په ترکيب کې شامل دي کوم چې د بدن معافيتي اړخ جوړوي.
5. د کاربوهايډرېټ او شحمياتو د نه شتون په صورت کې د انرژۍ بڼه منع جوړوي.

1gr پروټين 4Kcal انرژي توليدوي. بدن نسي کولاي چې پروټينونه ذخيره کړي، عضلې د پروټين دنه ذخيره کېدو له امله خپلې زخيري دلاسه ورکوي او عضلات (Washing) کېږي او بالاخره ډنگروالي او دودي دريدل رامنځته کېږي.



پروتين ته اړتيا د شخص په جسامت او اندازي پوري اړه لري:

عمر: کوچنيان (مخصوصا نوي زوکړي او شيدې خورونکي) د چټکي ودې له امله ډېر مقدار پروتین ته اړتيا لري.

جنس: سړي نظر ښځو ته کم شحم او ډير عضلات لري نو د همدې وجې ډير مقدار پروتین ته ضرورت لري.

حاملگي او شيدې ورکوونه

- د رشيم، پلاستتا، مور او ماشوم د بدن د ودې لپاره
- د نسجونو او وينې د پرمختيا او ودې لپاره

د غذايي پروتینونو د اخذ وړاندیز او پېشنهاد

کټگوري	عمر (کال)	وزن (Kg)	ارتفاع (Inch)	پروتین (gr)
نوي زوکړي	0-0.5	6	24	13
	0.5-1	9	28	14
کوچنيان	1-3	13	33	16
	4-6	20	44	24
	7-10	28	52	28
نارینه	19-24	72	70	58
	25-50	79	70	63
	+51	77	68	63
ښځينه	15-18	55	64	44
	14-24	58	65	46
	25-50	63	64	50
	+51	65	63	50
حامله				60
شېدي ورکوونکې				65
				62

د نايتروجن تعادل

هغه حالت دي چې د نايتروجن اخذ او طراح سره مساوي وي. په دوه ډوله دي:

• مثبت نايټروجني تعادل

د نايټروجن د اطراح څخه اخذ يې ډير وي. دغه حالت د نويو نسجونو د تشکل بنودونکي دي، د مثال په توگه حاملگي، کوچنيان چې د ودي په حال کې دي. ورزش کونکي چې نويو عضلاتو ته وده ورکوي، هغه نسجونه چې د فزيکي صدمو، ناروغيو او جرحو وروسته ترميميري، دي.

• منفي نايټروجني تعادل

د نايټروجن اطراح نظر اخذ ته ډيره وي. د مثال په توگه د تې، جرحو، سوخيدو، ولېري او تحرکېت نه لرلو په حالاتو کې.

کمښت يا فقدان

د انرژي او پروټين خوارځواکي يوه پراخه اصطلاح ده چې ناروغي يې Marasmus او Kwashiorkor دي.

Marasmus

هغه حالت دي چې د شديدې خوارځواکي له کبله رامنځته کېږي. په هغه کوچني عمر لرونکو کې چې د کالوري، غذايي پروټين، ویتامينونو او منرالونو د کمښت سره مخامخ وي، ليدل کېږي. کوچنيان وچ کلک وي ولي اذیما نه لري. ويښتان وچ او ډبل، پوستکي نازک او غونج وي.

Kwashiorkor

هغه حالت چې د غذايي پروټينونو کمښت په کې په اني او دوامداره توگه موجود وي لکه لوره. د دغه حالت د کبله شحم په ځيکر کې تجمع کوي. د هورمونونو او پروټين کمښت موجود وي، اذیما، درد لرونکي جلدي ستونزي او د ويښتانو د رنگ تغير هم پکې موجود وي. نوموړې ناروغي په هغه کوچنيانو کې اکثراً ليدل کېږي چې عمر يې ۱-۴ کالو پوري وي.

د پروټين کمښت

د پروټين د کمښت اوله نښه عضلاتي ضعف دي. د بدن نسجونه اکثراً په پروټين ولاړ دي. د مثال په توگه کوچنيان چې د پروټين کافي مقدار نه ترلاسه کوي، ضعيف او کوچني عضلات لري.

د البومين کمښت (په پلازما کې موجود پروټين) د اذیما او پړسوب سبب گرځي. همدا رنگه د پروټين کمښت په ويني کې هم د نښو نښانو د رامنځ ته کېدو سبب گرځي.

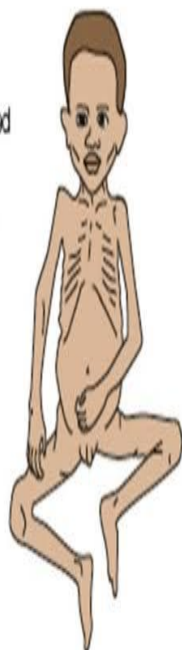
kwashiorkor

- swelling of legs (oedema)
- sparse hair
- 'moon face' with little interest in surroundings
- flaky appearance of skin
- swollen abdomen
- thin muscles, but fat present



marasmus

- normal hair
- 'old man' or wizened appearance
- thin limbs with little muscle or fat
- very underweight body





RBC يوازې ۱۲۰ ورځي عمر لري. د نويو حجرو د توليد لپاره پروټين ته اړتيا ده د پروټين کمښت د ويني د کميدو (Anemia) سبب گرځي.

د پروټين-انرژي کمښت

Kwashiorkor	Marasmus
<ul style="list-style-type: none"> • يوازې د پروټين کمښت • د بدن سطحي شحم او د مټ د پنځي قطر نارمل دي. • وزن ممکن نارمل وي. • حشوي پروټين کميري. • د معافيتي سيستم دنده کميري. • سره رنگه وينتان • اذيمايي منظره/ پرسوب 	<ul style="list-style-type: none"> • د پروټين او نرژي دواړو کمښت • د بدن سطحي شحم او هم د مټ د پنځي قطر کميري. • د وزن بايلل. • حشوي پروټين (البومين) نارمل يا کميري. • د معافيتي سيستم دنده نارمل. • وچ او ډبل وينتان • وچ او غونج مخ

د پروټين د ډير اخيستلو څخه ډډه کول

څو طبي حالات د اشخاصو لپاره، د پروټين مناسب هضم او پروسيس کول ستونزمنوي او د بدن په مختلفو برخو کې د اضافي محصولاتو د رامنځ ته تگ سبب گرځي.

اشخاص چې د ځيگر او پښتورگو په ناروغيو اخته وي، نه سي کولاي په موثر ډول پروټينونونه پروسس کړي او په يوريا يې تبديل کړي او يا يې په موثر ډول په تشو بولو کې اطراح کړي. دغه حالت بالاخره د يوريک اسيد تيرود جوړيدو او هم د يوريميا سبب گرځي. په دغه حالت کې ډاکټران محدود پروټين لرونکي غذايي رژيم توصيه کوي.


پنځمه برخه

شحمیات Fats

په دې برخه کې به زده کړیالان د شحمیاتو په ډولونو، ځانګړتیاوو او استعمال باندې پوه او هغه به مطالعه کړي.

موخې

د دې برخې په تکمیلولو سره به زده کړیالان په دې وتوانېږي چې:



- شحمیات تعریف کړي.
- د شحمیاتو ترکیب او ډلبندي تشریح کړي.
- د شحمیاتو دندې تشریح کړي.
- اساسي شحمي اسیدونه او دندې یې تشریح کړي.
- د شحمیاتو غذايي منابع لست کړي.
- د شحمیاتو ورځنۍ اړتیاوي تهیه کړي.
- د شحمیاتو د کمښت نښې نښانې تشریح کړي.

پیلامه

تعریف: شحمیات د انرژۍ تر ټولو متراکمه منبع ده. 1gr شحم 9kal انرژي برابروي. دوي د انرژۍ اصلي ذخیره جوړوي او د مختلفو دندو لپاره اړین دي. څرنګه چې لږ O_2 او ډیر C لري نو د همدې وجې د کاربوهایډرېټ سره ښه توپیر لري.

موخې

1. د شحمو د غذايي منابعو توضیح کول
2. د شحمیاتو مختلف ډولونه توضیح کول
3. په دې پوهیدل چې بدن څه ډول د شحمیاتو څخه ګټه اخلي.
4. ناروغۍ چې د شحمیاتو په ډیر استعمال سره پیدا کېږي.

توضیحات

- شحم (Fat/Lipid)
- Fat: د کوتي په تودوخه ($20^{\circ}C$) کې جامد وي لکه پینر، پیروي او ملایي کې موجود شحم
- Oil: د کوتي په تودوخه ($20^{\circ}C$) کې مایع وي لکه نباتي غوړي.

مغذي مواد چې لوړ مقدار انرژي تولیدوي:

یو ګرام کاربوهایډرېټ ----- 4 Kcal

يو گرام پروټين ----- 4 Kcal

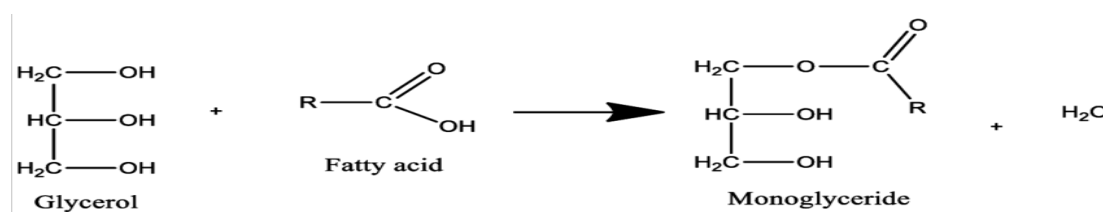
يو گرام شحم ----- 9 Kcal

د شحمو تركيب: کاربن C، هايډروجن H، اکسيجن O₂.

د يو ماليکول شحمو ساختماني تركيب = گلسرول + شحمي اسيد

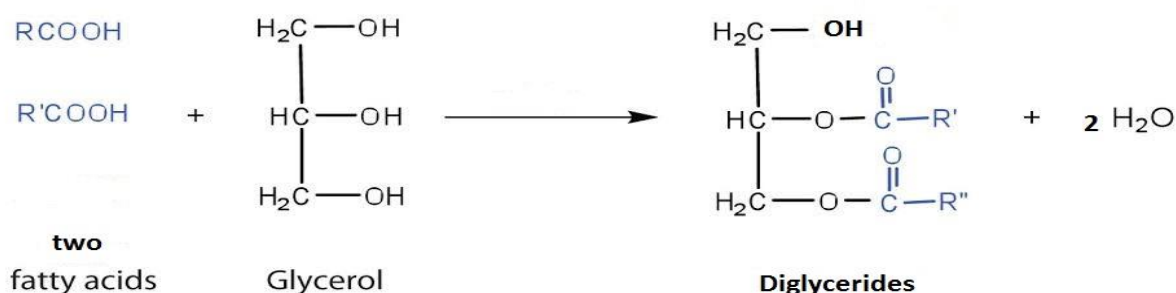
Monoglycerides

يو ماليکول شحمي اسيد + گلسرول



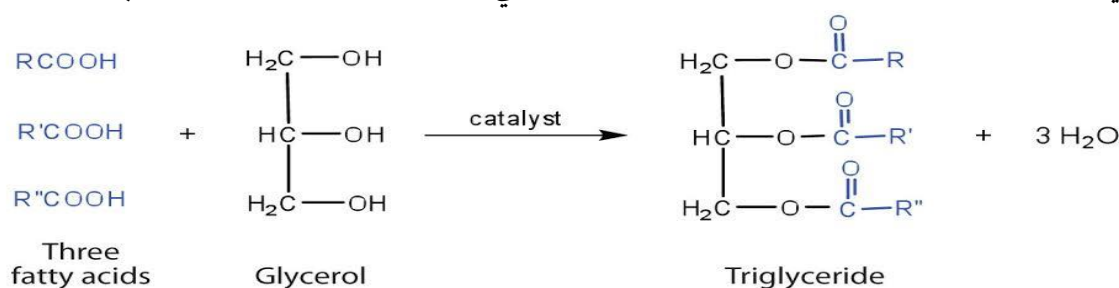
Biglycerides

دوه ماليکوله شحمي اسيدونه + گلسرول



Triglycerides

دري ماليکول شحمي اسيدونه + گلسرول



تراي گلسرايدونه اکثرا په بدن کي او غذايي رژيمونو کې پيدا کيږي.

تراي گلسرايدونه اکثرا په نسجي حجراتو او انساجو کې موجود دي.

شحمي منابع

• Oils او Fats:

د جوارو تیل، د لمرپرستي تېل، مارگین، ملايي، د پخلي غوړي.

• حیواني غذاگانې:

د اوزې غوښه، د غوا غوښه، د چرگې غوښه، د ماهي غوښه، هگي، شیدې، پنیر، ملايي، ماسته.

• شحمي نباتي غذاگانې:

کوپره، پلي، پسته، بادام، سویا، پاکستانی پلي

• نباتي غوړي

○ د لیدو وړ شحمیات:

وگوري احساس کړي (ملايي، لم، پیروي)

○ نه لیدونکي شحمیات:

د نورو مغذي موادو سره مخلوط (کوپره، پسته، بادام)

فعالیت: د هغه ناروغانو په شکایت کې مرکزي رول لري چې د یوې قلبي حملې څخه روغ راوتلي وي او نوموړي ناروغانو ته وویاست چې نوري بڼې غذاگانې نسی مصرفولي.

شحم

دندې	د کمښت نسبې نښانې	حیواني منابع	نباتي منابع
<ul style="list-style-type: none"> • د انرژۍ برابرول • په شحمو کې د منحل ویتامینونو انتقال. • د ضروري شحمي اسیدونو تقویه • د هاپوکو او نورو غړو تقویه او ساتنه. • د یخنی او گرمۍ څخه مخنیوي کول. • د غذا د تهبې څخه رضایت. 	<ul style="list-style-type: none"> • اکریما • د وزن بایلل • د بدن په دوه کي ځنډ 	<ul style="list-style-type: none"> • وازدي او لم • پنیر • پیروي • ملايي • شیدي • هگي 	<ul style="list-style-type: none"> • نباتي تېل • زینې • چاکلیټ • زیتون • مارگرین

بدن څه ډول د شحمو څخه گټه اخلي؟

په غذا کې موجود شحم

انرژي



د شحمو ذخیره: د انرژۍ ذخیره

په شحمو کې د منحل ویتامینونو جذب (A.D.E.K)

ضروري شحمي اسیدونه: د حجراتو د ترکیب لپاره، د بدن په دندو کې مرسته کونکي دي.

نورې دندې:

غذایي رژیم ته خاصه ذایقه ورکوي.

دده په شتون کې د پروتین څخه د انرژۍ د منبع په توګه ډډه کېږي.

د غذا د اخیستو وروسته انسان ته مړښت ور په برخه کوي.

د حجراتو شحم:

- د ټولو حجراتو په ترکیب کې شامل دي.
- ډیري مقدار یې په مغز او اعصابو کې پیدا کېږي.
- د ډیر مقدار ضروري شحمي اسیدونو لرونکي دي.

ذخیروي شحم:

- په ځانګړي ذخیروي حجرو کې شتون لري.
- ډیري مقدار یې د پوستکي لاندې او په ګڼه کې پیدا کېږي.
- د شحمي اسیدونو لږ مقدار لري.
- د بدن لپاره د انرژۍ د ذخیرې حیثیت لري.
- په بدن کې د عایق دنده ترسره کوي (بدن ګرم ساتي)
- د نازکو غړو څخه ساتنه کوي (د مثال په توګه پښتورګي)

د شحمیاتو دندې:

په غذا کې شحمیات:

1. د بدن د احتراق منبع
2. په شحمو کې د منحل ویتامینونو جذب (A.D.E.K)
3. غذا ته خاص خوند ورکوي
4. د ضروري شحمي اسیدونو (Linolenic 8 Lineoleic Acid) منبع ده، چې د حجروي غشاګانو د تقویې سبب ګرځي. د کولستیرول په انتقال او مېتابولېزم کې مرسته کوي او همدارنګه د مغز په ودې او د وینې د علقې وخت په اوږدېدو کې هم مرسته کوي.



Poly Unsaturated Fats = More Poly Unsaturated Fatty Acids

د غوړيو (شحمياتو) ډولونه

- Ghee (د پخلي لپاره تېل چې د حيواني او نباتي غوړيو يو ترکيبي حالت دي).
- کوچ
- د کوپري غوړي.
- د ماهي غوړي
- د زېتون غوړي.
- د سویا غوړي.
- ملايي
- د هگي ژېړ
- خسته باب/زیني
- د لمر پرستي (افتاب پرست) غوړي.
- داسې نور

ارمنتيا

د (Dietary Reference Intake (DRI)) په نامه ماخذ وړاندیز کوي چې لویان باید د ورځنۍ انرژۍ د مجموعي څخه (20-25%) یې د شحمیاتو څخه لاسته راوړي (IOM 2002).

د صحي پوهې او کړنلاري په اساس د ضروري شحمي اسیدونو د جذب د میزان لپاره کوم ځانگړی وړاندیز شتون نلري بلکه د کمښت د له منځه وړلو لپاره یې وړاندیز سوي دي.

ضروي شحي اسیدونه:

دېري شحمي اسیدونه چې په بدن کې نه تولیدیږي او باید په غذاگانو کې واخېستل سي، د ضروري شحمي اسیدونو په نامه یادیږي.

Poly Unsaturated Fatty Acid (PUFA) د ضروري شحمي اسیدونو د ډولې څخه دي چې په نباتاتو او سبزیجاتو کې پیدا کیږي.

د ضروري شحمي اسیدونو دندې: د حجراتو په ځانگړي توگه د دماغو او اعصابو په ترمیم او ترکیب کې رول لري. د ماهي غوړي او ډیر غوړ لرونکي ماهیان (Herrings/sardines) د ضروري شحمي اسیدونو لرونکي دي او نوموړي شحمي اسیدونه یې اوميگا (Omega) او اوميگا تري (Omega III) دي.

Omega III د وینې کولسترول په راکمولو او همدارنگه د وینې د علقې په وقایې کې رول لري.



په شحمیاتو عملیې (Fats Proccession)

Unsaturated Fats (Oil)

د جفته رابطې ماتول

د هایډروجن علاوه کول (Hydrogenation)

د شبعو شحمو بېلگې عبارت دي له: نباتي غوړي، کلک مارگرین.

کولېستېرول

شحمي مواد چې د انسان په بدن کې جوړیږي او په هغه غذاگانو کې چې حیواني منابع ولري، پیدا کیږي.

دندې:

- هورمونونه جوړوي.
- حجرات جوړوي.
- د بدن په مختلفو پروسو کې ونډه لري.
- د لېپو پروټین (lipoprotein) په وسیله انتقالیږي.

ډولونه: څلور ډولونه یې عبارت دي له:

1. High Density Lipoprotein (HDL) ښه کولېستېرول
2. Low Density Lipoprotein (LDL) بد کولېستېرول
3. Very Low Density Lipoprotein (VLDL)
4. Chylomicrons

د مشبوع شحمي اسیدونو یا Trans Fatty Acids ډیروالي د LDL د ډېرښت سبب ګرځي. او بالاخره د زړه کرونري ناروغیو (Coronary Heart Diseases) ته زمینه برابروي.

د غیر مشبوع شحمي اسیدونو ډېرښت د (HDL) د ډېرښت سبب کېږي او بالاخره د زړه کرونري ناروغیو واقعات هم راکمېږي.

د وینې د کولېستېرول نارمل اندازه: 239-1200 Mg/Day نوموړي اندازه د نارمل او خطري حدونو په منځ کې ده او که د 1240mg/day څخه لوړ سي نو ویل کیږي چې شخص په خطر کې دي.

شپږمه برخه

Vitamins & Minerals او منرالونه ویتامینونه

په دې برخه کې به زده کړیالان په شحمو کې منحل ویتامینونه (A,D,E,K) او په اېو کې منحل ویتامینونه (B.complex,C) او هم مختلف منرالونه (Ca,Fe,I,Na,K,P) وپېژني.



موخې

ددې برخې په تکمیلولو سره به زده کړیالان په دې و توانېږي چې:

1. کوچنې غذايي مواد تعريف کړي
2. په شحمو او ویتامینونو کې منحل ویتامینونه وپېژني
3. د منرالونو او ویتامینونو ددندو تشریح کول
4. د ویتامینونو او منرالونو غذايي رژیمونو تهیه کول
5. د منرالونو او ویتامینونو د کمښت له امله پېښېدونکې ناروغۍ او دهغو نښې نښانې تشریح کړي.

Micronutrient

هغه مواد دي چې په کم مقدار سره د بدن د نارمل دندو ترسره کولو له پاره ضروري وي. د مثال په توگه ویتامینونه او منرالونه چې نوموړي مواد په کم مقدار سره د بدن ددندو په ترسره کولو کې مرسته کوي.

ویتامینونه (Vitamines)

- په لږ مقدار سره د بدن د پروسو له پاره ضروري دي

- د انرژي توليدونکي نه دي ولې د انرژي په توليد کې مرسته کوي
- بدن دهغې انرژي د مصرف له پاره تياروي چې د کاربوهايډريٽ ، شحمو او پروٽينونو څخه لاسته راځي .
- ځانگړې دندې لري

ډلبندي (Classification)

ويټامينونه په دوو لويو گروپونو ويشل سوي دي

1. په شحمو کې منحل ويټامينونه: هغه ويټامينونه دي چې په شحمياتو کې د حليدو وړتيا لري .
2. په ابو کې منحل ويټامينونه: هغه ويټامينونه دي چې په ابو کې د حليدو وړتيا لري .

په ابو کې منحل ويټامينونه (Water soluble)	په شحمو کې منحل ويټامينونه (Fat soluble)
Vit-B complex	Vit-A •
Vit-B ₁ (Thiamin) •	Vit-D •
Vit-B ₂ (Riboflavin) •	Vit-E •
Vit-B ₅ (Niacin) •	Vit-K •
Vit-B ₆ (Pyridoxine) •	
Vit-B ₉ (Folic Acid) •	
Vit-B ₁₂ (Cyanocobalamin) •	
Vit-B ₃ (Pantothenic Acid) •	
Vit-B ₇ (Biotin) •	
Vit-C (Ascorbic Acid)	

منرالونه يا معدني مواد (Minerals)

غیري عضوي عناصر دي چې د بدن د انساجو د جوړيدو له پاره ضروري دي، د بدن مايعات تنظيموي او هم د بدن سره په مختلفو دندو کې مرسته کوي .

د بدن 96% وزن کاربن، هايډروجن، اکسيجن او نايټروجن جوړوي .

د بدن 4% وزن معدني مواد جوړوي .

معدني مواد په ابو او طبيعت کې پيدا کيږي .

په خاوره کې معدني مواد د نباتاتو په واسطه جذب کيږي .

انسان معدني مواد د همدغه منابعو څخه چې نباتات او حيوانات دي، لاس ته راوړي .

ډلبندي (Classification)

په دو لويو ډلو ويشل شوي دي:

1. عمده او لوی منرالونه (Major Minerals): ورځنۍ اړتيا ورته د 100gr څخه ډيره وي. د مثال په توگه

.P, K, Na, CL, Mg, Ca

2. نادر منرالونه (Trace Minerals): ورځنۍ اړتيا ورته د 100gr څخه کمه ده. د مثال په توگه Se, Zn, I, Fe.

منرال	R.D.A	دندې (Function)	کمښت/سمیت (Deficiency/Toxicity)	منابع (Sources)
پوتاشيم (K^+)	2000mg	<ul style="list-style-type: none"> د عضلاتو تقلص د بدن د مايعاتو د توازن ساتنه د عصبي تنبهاتو انتقال اسموزس 	<p>کمښت:</p> <ul style="list-style-type: none"> هايپوکليميا (په وينه کې د پوتاشيم کموالي) د هايپو کليميا نښې نښانې: د عضلاتو ضعف د زړه ضربان <p>سمیت:</p> <ul style="list-style-type: none"> هيپرکليميا (په وينه کې د پوتاشيم لوړيدل) د هايپر کليميا نښې نښانې: ستړتيا زړه بدوالي صدرې درد 	<p>میوه جات:</p> <ul style="list-style-type: none"> ✓ مالته ✓ کيله <p>سبزیجات:</p> <ul style="list-style-type: none"> ✓ باقلي کورنی ✓ شیدې ✓ حبوبات ✓ غوښه
سودیم (Na^+)	500mg	<ul style="list-style-type: none"> د مايعاتو د توازن ساتنه د عصبي سيالي انتقال اسموزس د اسيد قلوي د توازن ساتل د عضلاتو او اعصابو د حرکاتو تنظيم 	<p>کمښت:</p> <p>د هايپونايتريميا (نادرا)</p> <p>نښې نښانې:</p> <ul style="list-style-type: none"> شديدې کانگې شديدې نس ناستي ډيهالډرېشن <p>سمیت: هايپر نايتريميا</p> <p>نښې نښانې:</p> <ul style="list-style-type: none"> هايپر تېنشن اډيما 	

ويټامينونه	منابع	دندى	R.D.A	كمښت/سميت
ويټامين A (Retinol)	<ul style="list-style-type: none"> • ځيگر • پښتورگې • هگې زيږ • شيدې • کوچ • د ماهي غوړي • ميوې: • د سټروس • خاندان • گازري 	<ul style="list-style-type: none"> • په تياره کې د سترگو • ديد ښه والې • د مخاطي غشا څخه • ساتنه • د پوستگي ساتنه • د هډوکو وده او نمو • توالد او تناسل • معافيتي سيستم 	<p>نران:</p> <p>5000IU</p> <p>ښځې:</p> <p>4000IU</p>	<p>كمښت:</p> <ul style="list-style-type: none"> • د شپې لخوا د ديد • خرابوالی (شب کوري)
ويټامين D (Calciferol)	<ul style="list-style-type: none"> • پانه لرونکي • سبزيجات • ميوه جات • هگې • ځيگر • شيدې • ماهې • مارگين • د لمر شعاع 	<ul style="list-style-type: none"> • د Ca جذب تنظيموي • د هډوکو او غاښو وده • نارمل ساتل 	<p>لويان:</p> <p>5-7mcg</p>	<p>كمښت:</p> <p>1. Rickets (د ويټامين D شديد كمښت دی چې په کوچيانو کې د هډوکو نرمیدو سبب گرځي.</p> <p>2. Osteomalacia (په لويانو کې د ويټامين D د كمښت له امله د هډوکو نرميدل</p> <p>3. Osteoporosis: (دلته د هډوکو کتله او هم د هډوکو کثافت کميږي.</p> <p>4. د هډوکو اېنارمل وده.</p> <p>سميت:</p> <p>1. د پښتورگو ډبرې</p> <p>2. د نرمو انساجو</p> <p>تکلس</p>

ويټامينونه	منابع	دندى	R.D.A	كمښت/سميت
ويټامين E (Tocopherol)	حيواني: غوښه څيگر ماهي د څيگر غوري شيدى کوچ هگى نباتي	<ul style="list-style-type: none"> د انټي اکسيډاڼټ په حيث رول لري (انټي اکسيډاڼټ هغه مواد دي چي له بي ځايه اکسيډيشن څخه مخنيوى کوي) د الکترون د انتقالونکي سيستم د کو فکتور په حيث رول لري د عقامت (شنډوالي) څخه مخنيوي کوي د عضلاتو د نارمل دندوو له پاره مهم دى د عصبي او رگونو سيستم توازن ساتي د عصبي سيستم د نارمل فزيالوژي له پاره مهم دي د بيولوژيکي غشاگانو د سلامتيا ساتنه کوي د RBC په جوړښت کي اساسي رول لري 	<p>نارينه: 10Mg</p> <p>بنځينه: 8Mg</p>	<p>1. په انسانانو کي تر اوسه په انسانانو کي د نوموړي ويټامين د کمښت له امله کومه عارضه نه ده پيژندل شوى.</p> <p>2. حيوانات</p> <ul style="list-style-type: none"> • شنډوالي • عضلاتي ډسټروفيا • د وينې کمښت (انيميا) • کبدي نکروز

ويټامينونه	منابع	دندى	R.D.A	كمښت/سميت
Vit-K فيتوناديون يا فيټاڪينون	هگى څيگر د کولمو نارمل فلورا پالک سبزی گولپي پانه لرونکي سبزيجات	د وينې علقه کول د تحثري فکتورونو په توليد کي رول لري	<p>لويان: 86-80mg</p> <p>نوټ: په اکثر وکتابونو کي ورځنى ضرورت نه دى بنودل سوي او ويل کيږي چې په دقيق ډول نه دى معلوم</p>	د وينى د تحثري فکتورونو خرابوالى د وينى د علقه کيدو وخت لوړ ځي شديده وينه بهيدنه



Survey د نوموړې ناروغۍ نښې نښانې: ○ وری پرسوب لری او وینه بهېدنه لري ○ تحت الجلدي او مخاطي وینه بهېدنه ○ د طویل هډوکو په نهایاتو کې پرسوب ○ د غاښونو سوء شکل ○ د ودي او نمو خنډوالی	لویان: 60Mg	د اوسپني په جذب کې مرسته کوي د RBC په پخیدو کې رول لري د کولاژن ترکیب کې رول لری (کولاژن د هضم نسجونو یو له عمده پروتینونو څخه دي) د انتاناتو په وړاندې مقاومت ایجادول	شیدې ستروس نباتات میوه جات پیاز رومي بانجان گلپي	Vit-C (Ascorbic Acid)
--	----------------	---	---	-----------------------------

ویټامینونه	منابع	دندی	R.D.A	کمښت/سمیت
Vit-B1 (تیامین)	هگي څیگر سبزیجات د غوا غوښه ماهي مشنگ پښتورگي پنیر	د کاربوهايډرېټ په استقلاب کې د کوانزایم په حیث کار کوي.	لویان: 1-1,5mg	۱: Beriberi نوموړې ناروغي د لاندي نښو نښانو په وسيله مشخص کيږي: سايکوزس انسفالوپتي ازيما د زړه عدم کفایه د عضلاتو اتروفني ۲: wernicke Korsakof Syndrome نښې نښانې: سترتيا درد عضلاتي ضعيفي تکي کارډيا ازيما صدري درد
Vit-B2 (رابیوفلاوین)	څیگر شیدې ماهي	د کوم انزایم په حیث د هایدوجن په انتقال کې مرسته کوي	لویان: 2Mg	ددی ویټامین د کمښت له کبله د Ariboflavinosis په نامه ناروغي رامنځ ته کيږي چي نښې نښانې یی عبارت دي



له : د ژبي التهاب د شونډو التهاب د خولي التهاب د قريني وعايي کيدل د نور خڅه ډار په پښتورگي کي د سوزېدو احساس حساسيت			غوښه هگي سبزيجات	
--	--	--	------------------------	--

کمښت/سميت	R.D.A	دندی	منابع	ويټامينونه
پلاگرا: د پلاگرا ناروغۍ نښې نښانې عبارت دی له: Dementia ✓ Dermatitis ✓ Diarrhea ✓ Death ✓	لويان: 16Mg	د کوانزایم په حيث په مختلفو کيمياوي تعاملونو کي مرسته کوي د وينې شحم راکموي	ځيگر پښتورگي غوښه شيدې هگي ماهي غله جات وريجي سبزيجات	Niacin (نيکوتينیک اسيد)
انيميا لمفوسايټوپينيا جلدي اندفاعات د کولمو اندوفاعات د کولمو او معدې مشکلات د ژامي، جلد او شونډو التهاب	لويان: 2,2Mg	د کوانزایم په حيث د GABA په ترکيب کې رول لري په ډي کاربوکسيليشن کي رول لري	هگي غوښه ماهي شيدې مرغانو غوښه پښتورگي	Vit-B6 (پايرويډکسين)
انيميا د ژبي التهاب د معدې کولمو مشکلات ازوسپرميا امينوريا نس ناستي	لويان: 400Mg	د کوانزایم په صفت د DNA په ترکيب کې رول لري د پورين په سنتېز کې رول لري د RBC په ترکيب کې رول لري	ځيگر کپله شيدې هگي ماهي گلبي	فولیک اسيد Folic Acid يا Vit-B ₉



کمیټ/سمیت	R.D.A	دندی	منابع	ویټامین
انیمیا اسید یوریا محیطی نیوروتی Pancytopenia د کولمو او معدې مشکلات د ژبي التهاب دماغي نخاغي معیوبیت انسفالوټی Spina Bifida (د Vertebral Spine یو یا څو قوسونه په ناقص ډول بندیري) بی اشتهایي	لویان: 3Mg	د DNA په تولید کې رول لري د RBC په ترکیب کې رول لري په ټرانس مېټابولېشن تعاملونو کې رول لري د هستوي اسیدونو په سنتېز کې رول لري RNA تبدیلول په DNA فولیک اسید په تتراهایدروفولیک اسید تبدیلوي	ځیگر کېله شیدې هګی ماهې پنیر غوبنه غله جات سبزیجات بحري غذا ګانې د الوتونکو غوبنې پنټورګي	Vit-B12 (سیانو کوبالامین)



اوومه برخه

اوبه Water

په دې برخه کې به زده کړيالان د اوبو دندې اوبو ته د عضويت، اړتيا او همدارنگه غذايي فايبرونو په اړه معلومات لاسته راوړي.

موخې د دې برخې په تکميلولو سره به زده کړيالان په دې وتوانېږي چې:

- د اوبو دندې او اوبو ته عضويت اړتيا تشریح کړي .
- د غذايي فايبرونو په اړه توضیحات ورکړي.

د يو نارمل کاهل انسان د بدن %60-50 وزن اوبه جوړوي په نرانو کې دغه سلنه لوړه ده او ډېری يې په عضلي نسجونو کې (د عضلي نسج د اوبو د سلنې نسبت شهمي نسج ته ډېر دي) متمرکز دی. د نوو زوکړو سلنه د عمر په لوړېدو سره تقريبا %75 ته راکمېږي .

اوبه په دوو عمده برخو ويشل شوي دي:

1. د حجرو د ننه يا بين او حجروي مايع (Intracellular fluid(ICF)): د بدن %65 اوبه جوړوي
2. د حجرو د باندې يا خارج الحجروي مايع (Extracellular fluid (ECF): د بدن %35 اوبه جوړوي او په لاندې گروپونو ويشل کېږي:
 - د رگونو د ننه يا بين الوعایي مايع د (Intravascular fluid): د ECF %9 جوړوي.
 - بين الخلائي مايع (Interstitial fluid): د ECF %25 جوړوي .

د اوبو دندې:

1. د بدن د نسجونو جوړښت
2. جسم ته شکل او ترکیب ورکوي
3. د مغذي او اضافي موادو لپاره په بدن کې ښه منحل دي (د مغذي او اضافي موادو لپاره ښه انتقالونکی دی)
4. د بدن د تودوخې په تنظيم کې مرسته کوي
5. د هايډرولایز او ميتابوليزم لپاره اړين دی
6. د مفاصلو د حرکاتو د ښه والي سبب گرځي
7. په هضمیت کې رول لري
8. په کيمياوي تعاملاتو کې لکه د پروټينونو پارچه کول په امینواسيدونو، مرسته کوي.

د حده د ډېرو اوبو تجمع (Excess water accumulation)

ځيني حالات د دې سبب کېږي چې د حد څخه ډېر مايع تجمع ورکړي او اذایما را منځ ته کړي.



اډايم (Edema): د بين الحجروي يا بين النسجي مايعاتو تجمع ته وايي. ځکه چې دلته بيا سوډيم په نارمل ډول نه اطراح کېږي او بلاخره مايعات او سوډيم توقف او تجمع کوي.

د اډايم اسباب عبارت دي له:

- هايپوتايرويديزم
- د زړه احتقاني عدم کفايه (Congestive heart failure)
- د پروټين شديد کمښت
- کليوی ستونزې
- حاملگي (اکلمپسيا، پري اکلمپسيا)

د يو نارمل کاهل شخص لپاره د ورځني مايعاتو اټکلي اندازه :

- مايعات 1500ML
- په غذايي کې مايع 700ML
- د اکسیديشن څخه مايع 200ML
- مجموعا 2400ML يا اته گيلاسه اوبه

منابع

د څښلو اوبه، مختلفې غذاگانې او مشروبات (میوه جات، سبزیجات، شورو، شیدې). همدارنگه د شحمو، کاربوهايډریت او پروټين د استقلاب څخه چې محصول يې CO_2 او اوبه دي هم لاسته راځي.

ډيهایدريشن (Dehydration): کله چې په بدن کې د اوبو مقدار کم شي، ډيهایدريشن واقع کېږي.

اسباب (Causes):

- د ناکافي مقدار مايعاتو اخيستل
- د مايعاتو غير نارمل ضايع کېدل
- نس ناستی
- کانگې کول
- وينه بهېدنه
- شکره يا ډيابت
- زياتي بولې کول يا Polyuria
- ډيوريتیک درمل

د ډيهایدريشن نښې نښانې: هايپوتنشن، تنده، د جلد وچوالی، یخه تبه.



غذايي فايبرونه څه شی دي:

غذايي فايبرونه د نباتي موادو يو مغلط مخلوط دی چې د انسان د هاضمي سيستم د هضم په وړاندې د ماتېدو وړتيا نه لري. دوه ډوله لوی غذايي فايبرونه موجود دي:

- د غير منحل (Insoluble) عبارت دي له: سلولوز، صحي سلولونه.
- ليگنين او منحل (Soluble) عبارت دي له: ژاولې، Mucilage، پکتين.

غير منحل فايبرونه غالباً په غله جاتو، لکه غنمو کې پيدا کېږي. هغه غذاگانې چې منحل فايبرونه لري عبارت دي د: ميوه جاتو، سبزيجاتو، لوبيا، ناخودو او ځيني حبوباتو لکه اوربشو څخه.

کوم ډول غذا تهيه کړو تر څو غذايي فايبرونه ترلاسه سي:

غذايي فايبرونه د غذا د پخولو په وخت کې کېدای سي را کم شي. د غذايي فايبرونو د حاصلولو له پاره بايد ميوه جات او سبزيجات د پوستکو او خستو/زینو سره چې د خوړو وړ وي وخورل شي.

غذايي Serving څه شی دي؟

د امريکا د زړه د جراحنو د اتحاديي د لارښوونې اړوند، موږ د ورځې 20-30gr فايبرونو ته اړتيا لرو.

د Serving اندازي چې د غذايي فايبر د منابع په سيټ کې استعمال سوي، يوازې غذايي مقدار چې تخمين سوی په يو Serving کې د غذايي موادو مقدار دی (د خوړو د هضمي Serving د وزن اړوند). د مثال په توگه: نيمه پيال په پخه سوي سبزي د عين اندازي خامې سيزی په پرته چې مصرفيږي، ډير مقدار فايبر لري. د همدې وجې پخه سوي سبزي ممکن په لسټ کې ظاهره سي، ولي خامه سبزي په لسټ کې ظاهريږي. خامه سبزي غذايي فايبر تهيه کوي. اما په نيمه پيال کې کافي حد نه ترڅو د غذايي فايبر عمده منبع جوړه کړي.

د غذايي فايبرونو منابع کومې دي:

د انتخاب شوي غذا د خوراک اندازه (serving): ډوډی باب، حبوبات، غله جات

فایبر	منابع
منحل فايبر	
پکتين	ميوه جات (منه، ځمکنی توت، ستروس مېوې)
د بيتاگلوکانونه	وربشې، باقلي
Gums	باقلي، غله، خسته/زیني



	غیر منحل فايبرونه
پانه، گازرې، تپير، وابنه، غنم، باقلي	سلولوز
وربشې، ټولې خستې/زینې	هېمي سلولوز
د سبزیو رینسې، پانې، پوستکي	Lignin



اتمہ برخه

انرژي Energy

په دې برخه کې به زده کړيالان په دې پوه سي چې د انسان بدن دندو د ترسره کولو لپاره د غذايي مواد څخه څه ډول انرژي لاسته راوړي.

موخي

د دې برخې په تکميلولو سره به زده کړيالان په دې وتوانېږي چې:

- د غذايي موادو ډولونه (لوی او کوچنی مغزي مواد) وپېژندني.
- د انرژۍ اړوند مفاهيم لکه اساسي تغذيه، کالوري انرژي، کيلو کالوري انرژي، د تودوخې توليد، ميتابوليزم او کتابوليزم تشریح کړي.
- د خوراكي موادو غذايي ارزښت او هم د خوراكي موادو د غذايي ارزښت د ساتنې، کمولو او لوړولو میتودونه تشریح کړي.
- د انرژۍ د مصرف مختلفې لارې او د عمر، فعاليت او فزيالوژیک حالت له مخې د انرژي اټکلي اړتيا لیست کړي.
- د اساسي ميتابوليزم سرعت (Basal Metabolic Rate) او د بدن ايډيال وزن (Ideal Body Weight) محاسبه کړي.

انرژي څه شي ده؟

تعريف: انرژي د بدن وړتيا ده چې د هغې له مخې يو کار تر سره کوو .

جسم انرژي ته اړتيا لري چې د کار د ترسره کولو لپاره ضروري وي، همدغه انرژي د نويو انساجو د ودې، د حاملگۍ په دوره کې، د جرحي د ترميم لپاره، د شيدو د توليد لپاره او ځينې وخت د بدن د تودوخې توليد لپاره په مصرف رسېږي.

په بدن کې د انرژۍ استعمال:

انرژي په بدن کې په مختلفو اشکالو سره په مصرف رسېږي .

1. مېخانیکي انرژي:

د عضلاتو د حرکاتو له پاره (ارادي او غير ارادي)

2. کيمياوي انرژي:

د ټولو کيمياوي موادو د ميتابوليزم د تر سره کولو له پاره

3. حرارتي انرژي:

د بدن د تودوخې د ساتنې له پاره تر څو د هايپوترميا او هايپرترميا مخه ونیول سي .



4. برېښنايي انرژي:

په بدن کې د انرژي يو شکل په بل شکل تبديله کې شي، لېکن ټوله انرژي په اوایلو کې د ځيگر په وسيله ذخيره کېږي.

د انرژي لرونکو مغذي موادو ارزښت (Energy Nutrient Values)

د مغذي موادو انرژي د کاربوهايډرېټ، شحمياتو او پروټين څخه عبارت ده او د همدغو موادو څخه د بدن د اړتيا وړ انرژي لاس ته راځي.

تجدید نظر:

• 1gr Protein 4Kcal (17Kj)

• 1gr Carbohydrate 4Kcal (16Kj)

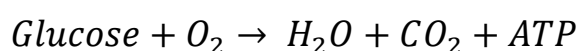
• 1gr Fat 9Kcal (38Kj)

د انرژي واحد (Energy Unit)

انرژي په كيلو کالوري انرژي (Kcal) او يا په كيلو ژول (Kj) اندازه کېږي. يو كيلو کالوري انرژي د هغه مقدار تودوخې څخه عبارت ده، چې د يو ګرام اوبو د تودوخې درجه د يو (1C⁰) په اندازه لوپه کېږي. يو كيلو کالوري انرژي ۱۰۰۰ کالوري انرژي کېږي، اما د تغذيي له نظره د کالوري انرژي اصطلاح د كيلو کالوري انرژي په معنا استعمالېږي. 1K Cal=4,2Kj

انرژي چې له بدن څخه خارجېږي:

انرژي د گلوکوز او اکسيجن د تعامل له امله چې په ټولو حجرو کې صورت نيسي، له بدن خارجېږي.



په پورته معادله کې انرژي (په بدن کې په مختلفو ډولو سره تغير شکل کوي) اوبه (د جلد څخه د خولو او د پښتورگو څخه د ادرارو په شکل خارجېږي) او اکسيجن (د تنفس د لارې د کاربن ډاي اکسايډ په شکل خارجېږي).

د هضم او جذب وروسته مغذي مواد د وينې په وسيله د بدن ټولو برخو ته رسېږي.

مغذي مواد وروسته تر دې چې زيات کيمياوي تغيرات طی کړي بالاخره په انرژي تبديليږي او په مصرف رسېږي او اضافي مواد د بدن څخه وځي.

مېتابوليزم (Metabolism)

يوه يوناني لکمه ده چې معني يې تغير او تبديل ده. ميتابوليزم د کيمياوي تعاملاتو او انرژي د توليد يوه منظمه سلسله ده چې د ژونديو موجوداتو د بقاء سبب کېږي. ميتابوليزم په دوه شکله صورت نيسي:



1. **انابوليزم (Anabolism) (ترکيبي يا تعميري تعاملات):** انابوليزم د هغه ټولو کيمياوي تعاملاتو څخه عبارت دي چې د ساده موادو په مغلق عضوي موادو باندې د تبديل سبب کيږي. د مثال په ډول د امينو اسيدونو څخه د پروټين ترکيب کول.
2. **کتابوليزم (Catabolism) (تخريبي يا تجزيوي تعاملات):** د هغه تعاملاتو څخه عبارت دي چې په نتيجه کي يې مغلق مواد په ساده موادو باندې بدليري. د مثال په ډول نشايسته په گلوکوز، پروټين په امينو اسيد، شحم په شحمي اسيدونو او گليسرول.

د انرژۍ اړتياوې څه ډول اټکل کيږي؟

لانديني لېست د انرژۍ د اټکلي اړتياوو د انتخاب اوسط حد نښي.

نارينه جنس

د ورځې د کيلو کالوري انرژۍ اندازه (Kcal/Day)	عمر
545	0-3 Months
690	4-9 Months
825	9 Months
920	10-12 Months
1230	1-3 Years
1715	4-6 Years
1970	7-10 Years
2220	11-14 Years
2755	15-18 Years
2550	19-50 Years
2550	51-59 Years
2380	60-64 Years
2330	65-75 Years
2100	≥70 Years



بڼځینه جنس

د ورځې د کیلو کالوري انرژۍ انداز (Kcal/Day)	عمر
515	0-3 Months
645	4-9 Months
765	9 Months
865	10-12 Months
1165	1-3 Years
1545	4-6 Years
1740	7-10 Years
1845	11-14 Years
2110	15-18 Years
1940	19-50 Years
1900	51-59 Years
1900	60-64 Years
1900	65-75 Years
2100	≥70 Years
+200	حامبله میندې (اخرنۍ درې میاشتي)
+250-480	شیدې ورکونکې میندې

Haris Bendict معادله

دغه معادله د صحي څارنې تهیه کونکې ته د دې وړتیا ورکوي، چې کیلو کالوري انرژي د وزن، عمر او د ناروغ د وزن د مخې محاسبه کړي.

فعاليتي فکتورونه:

فزيکي فعاليت هم بايد محاسبه شي.

روحي فکتورونه:

څېړنو ښودلې ده، چې مختلف روحي فشارونه د کیلو کالوري انرژۍ ضرورتونه لوړوي، د ضرورت وړ انرژۍ د مقدار د ټکل له پاره د هريس - بنېډيکت معادله (Basal Energy Expenditure) څخه کار اخیستل کيږي.

$$\text{BMR}_{(\text{Women})} (\text{kcal/day}) = 665 + (9.6 \times \text{weight}(\text{kg})) + (1.8 \times \text{height}(\text{cm})) - (4,7 \times \text{age}(\text{year}))$$

$$\text{BMR}_{(\text{Man})} (\text{kcal/day}) = 66 + (13.7 \times \text{weight}(\text{kg})) + (5 \times \text{height}(\text{cm})) - (6,8 \times \text{age}(\text{year}))$$



فعاليتي فکتورونه عموماً د ناروغانو د فعاليت د کيلو کالوري انرژۍ له پاره محاسبه کيږي:

د ناروغ له پاره چې بستر کې وي (۱،۲)

د ناروغ له پاره چې بستر کې نه وي (۱،۳)

روحي فکتورونه:

1.5	• خفيفه جراحي
1.07-6.98	• د پورتنۍ هرې درجې له پاره
1.1-1.45	• سرطان
1.13-1.37	• د طويل هلوکي کسر
1.3-1.55	• شديد کسر
1.75	• سوځېدنه %10-50 د بدن سطحه
2.0	• سوځېدنه (>50% د بدن سطحه)

د انرژۍ د ارزښتونو معلومول

غذا (Food): د مغذي موادو د انرژۍ محتويات د يوې وسيلې پواسطه چې (Calorimeter Bomb) نومېږي اندازه کيږي. Calorimeter Bomb د يو Chamber لرونکی دي چې هلته غذا سوزي. د هغې تودوخې مقدار چې د غذا په واسطه توليديږي د چمبر د اوبو په واسطه چې چمبر يې احاطه کړی، د همدې اوبو د تودوخې د درجې په تحول سره اندازه کيږي، دغه توليد سوي انرژي د کيمياوي انرژۍ په شکل ده. په يوه Calorimeter Bomb کې چې کيمياوي انرژي په غذايي سمپل کې ذخيره کيږي، حرارتي انرژي ته انتقالېږي.

د انسان بدن (Human Body)

په Bomb Calorimeter کې د غذايي موادو احتراق ته ورته پروسه د انسان په بدن کې صورت نيسي. د انرژۍ مقدار چې د انسان بدن يې مصرفوي په مستقيم او غير مستقيم ډول اندازه کيږي. د انرژۍ مستقيم اندازه کوونه گرانه وي. د انرژۍ غير مستقيم اندازه کول هغه وخت استعمالېږي او اندازه کيږي، چې کاربوهايډرېټ، شحم او پروټين په مغذي موادو کې موجود وي او وروسته د هغې د هر يو نوموړي مغذي موادو لپاره معياري تحول ارزښتونه په کار وړل کيږي.

• 1gr CHO → 4kcal (16kj)

• 1gr Protein → 4kcal (17kj)

• 1gr Fat → 9kcal (37kj)



هغه عوامل چې د یو شخص د انرژۍ په مصرف او ضرورت اغیز کوي عبارت دي له:

1. سایز (Size):

په عمومي ډول چې په هره اندازه جسم لوی وي، په هماغه اندازه یې د انرژۍ مصرف هم ډېر وي. جگ قد لرونکی شخص نظر تیت قد لرونکي شخص ته کله چې حرکت کوي ډېرې انرژۍ ته ضرورت لري.

2. عمر (Age):

د انرژۍ د مصرف لوړترینه اندازه، د بدن وزن په في پاونډ کې معمولاً په نويو زوکړو او کوچنیانو کې وي. په لویانو کې د انرژۍ د مصرف اندازه د عمر د هرې لسیزې په لوړیدو تقریباً ۲۰٪ راکمیري او دغه عمل د بدن جسامت په کمیدو پورې اړه لري.

3. جنسیت (Sex):

نارینه د ښځو په پرتله د بدن د جسامت ډېریدو ته ډېره لېوالتیا لري، نو د همدې وجې نارینه د مېتابولیزم لوړ سرعت لري او ډېرې انرژۍ ته اړتیا لري. ښځې نظر سړو ته د تیت BMR (Basal Metabolic Rate) لرونکي دي. دغه حالت کوچنیانو کې صدق نه کوي. BMR د بدن په جسامت پورې اړه لري. سړی د ښځو په پرتله قوي عضلاتي پرمختیا او وده لري.

4. فزیکي فعالیت:

د انرژۍ مقدار چې خلک یې مصرفوي په دندې او فعالیت پورې اړه لري:

a. د حرکت کمښت (Sedentary):

د دفترونو کارکوونکي، د کتابت امورات، ډریوران، پیلوټان، استادان، معلمین، ژورنالیستان، ډاکټران او حقوق پوهان.

b. متوسط فعالیت:

د ریل گاډي د خط کارکوونکي، ډاگ خانې والا، نل غځونکي، د لاینې بسونو ډریوران، دهقانان، گلکاران، مزدوران او غیر ماهر کارکوونکي.

۵- د جسم حالت:

I. حمل: په حاملگۍ کې BMR د رحم د عضلې د جسامت د ډېرېدو او هم د جنین د شتون له کبله لوړېږي. د حمل په وروستيو دريو مياشتو کې BMR 15-20% لوړېږي. دغه حالت د بدن د وزن او د مېتابولیزم د سرعت د لوړېدو له کبله رامنځ ته کېږي.

II. شیدې ورکول: د شیدو د تولید لپاره اضافي انرژي ته اړتیا ده.

III. ناروغي: تودوخه په ډېرې کیمیاوي تعاملاتو کې د کتلست په حیث عمل کوي. کتلست هغه ماده ده چې تعامل چټکوي. د بدن د تودوخې د هر F^0 په لوړېدو سره د مېتابولیزم سرعت ډېرېږي.

۶- اقلیم:

په یخې هوا کې مېتابولیزم د تودوخې د تولید له امله ترڅو د بدن د تودوخې درجه ثابت وساتل شي لوړېږي.

۷- وراثت:

د میتابولیزم اساسي سرعت (basic metabolism rate) په اشخاصو کې د وراثت د موضوع له مخې متاثره کېږي. د مثال په توګه دوه نفره په عین جنسیت کې قرار لري، یوشان وزن، یوشان فزیکي فعالیتونه، یوشان شحمي کتله او چاغښت لري، ولې دواړه ممکن د بدن د وزن د ساتلو لپاره مختلف مقدار انرژي ته اړتیا پیدا کړي. ډېری اشخاص د BMR د ساتلو له پاره د kcal دلاسته راوړلو په موخه لږه پاملرنه کوي.

۸- غذايي حرارتي اغیز:

هغه تودوخه چې د غذا د مصرفولو وروسته رامنځ ته کېږي د غذايي حرارتي اغیزې په نامه سره یادېږي. پخوا د Dynamic Action په نامه یادېده، د غذا د مصرفولو وروسته میتابولیزم ډېرېږي، کله چې میتابولیزم ډېر شي کالوري انرژي هم ډېرېږي.

د انرژي تراکم (Energy Density)

دیوې غذا یا غذايي رژیم د انرژي تراکم د میتابولیزم وړ انرژي څخه عبارت دی چې د غذايي في واحد وزن څخه لاسته راځي. که یوه غذا د لوړ انرژيکي تراکم لرونکي وي نو لږ مقدار یې لوړ مقدار انرژي تولیدوي.

شحم دکاربوهایدریت او پروتین په پرتله دوه چنده انرژي تولیدوي. د شحم محتوا د مغذي موادو او غذايي رژیم د انرژي د تراکم د لوړېدو سبب ګرځي. غوړ مغذي مواد لوړ انرژيکي تراکم لري، د مثال په توګه خستې ارنې، غوړي او روغنیات.

د انرژي توازن (Energy Balance)

که د انرژي مصرف او اخذ سره مساوي وي، د شخص انرژيکي توازن متوازن دی او د نوموړي وزن ثابت پاتې کېږي.

مثبت انرژيکي توازن:

که د انرژي اخذ د مصرف څخه لوړ سي د مثبت انرژيکي توازن په نامه یادېږي. د جسم د انرژي په محتوا کې ډېرښت د بدن په جسامت یا کتله کې ډېروالی یا د جسم په شحمي ذخیره کې ډېروالی یا په دواړو کې د ډېروالی سبب کېږي.

منفي انرژيکي توازن:

که د انرژي د مصرف مقدار د اخذ څخه لوړ سي د منفي انرژيکي توازن په نامه یادېږي. د دې لپاره چې انرژي رامنځ ته سي په دغه حالت کې د انرژي ذخیره په کار لورې او د انرژي په ذخیره کې کمښت رامنځ ته کېږي. هغه اشخاص چې منفي انرژيکي توازن لري، حتماً انرژي ضایع کوي او دغه حالت یقیناً د وزن په بایللو کې منعکس کېږي.

نهمه برخه

ولادي تغذیه Maternal Nutrition

په دې برخه کې به زده کړيالان د حامله ميندو، شيدو وړکونکو ميندو او کوچنيانو د غذايي رژيم په اړه معلومات ترلاسه کړي او هم ميندو ته دهغوی د کوچنيانو له پاره د سالم غذايي رژيم په برابرولو کې مرسته کوي.

موخې

ددې برخې په تکميلولو سره به زده کړيالان په دې وتوانېږي چې:

- د مونث کوچني په تغذیه کې د مور د تغذیې رول او هم په حمل کې د مورد غذايي رژيم د رول بيانول.
- د حاملگۍ او شيدو وړکولو د دوران د غذايي اړتياوو تشریح کول.
- په منطقي شرايطو کې د دغې اضافي اړتياوو د تايمين او برابرولو د څرنگوالي توضیح کول.
- ددې توضیح کول چې په حمل او شيدو وړکونې کې غذايي اړتياوې د نورو حالاتو په پرتله څه توپير لري.
- په حاملگۍ کې د تغذیې تاثير او د نوموړې تغذیې رول په ماشوم (د لږ وزن سره تولد، وروسته له ولادت څخه وينه بهېدنه، ولادي انومالی) او هم د تغذیې اغيز د شيردهۍ په وخت کې بحث کول.
- د مور د شيدو د ځانگړنو او گټو توضیح کول.
- په افغانستان کې په بنځو کې د اوسپنې د کمښت د کمخوني په اړه مباحثه کول.
- په حاملگۍ کې د اضافي اوسپنې د اخذ د تحمل دستونزو په اړه بحث کول.
- د زړه بدوالی، کانگو او زړه سوز (Heart Burn) د بهبود له پاره د غذايي اهماتو تشریح کول.
- حامله او شيدو وړکونکو ميندو ته د غذايي څارنې او رژيم په اړه مشوره ورکول.

تغذیه د حامله مور د حمل په ټولې دورې او هم د شيدو وړکونکو ميندو په شيدو او همدارنگه نه يوازې د دوی د بدن له پاره بلکې دهغوی د ماشوم د بدن د ودې او نمو له پاره ډېر تاثير لري. د ښې تغذیې برارول د هغې د نوې زوگړې د ودې له پاره حياتي رول لري.

حاملگي: په راتلونکي د تغذیې اغېز

کومه مور چې حاملگي د کامي تغذیوي ذخيرې، ښه خوراکي عادتونو او د يو روغتيايي مناسب وزن سره شروع کړي، نو ډېر عالي کار ترسره کوي او د حاملگۍ د ښې پایلې څخه ډاډ حاصلوي. وروسته کله چې هغه د مغذي غني موادو څخه گټه اخلي، خپل او د نوي زوکړي روغتيا ته مخکې له مخکې زمينه برابروي او هغه تنظيموي.

د حاملگۍ لپاره تياري :- کومه تغذیوي ذخيره مخکې له حامله گۍ څخه دواړو يانې مور او نوي زوکړي ته ډېر ارزښت لري. په اولو هفتو کې مخکې د دې چې ډېرې ميندې په دې پوهې شي چې حمل لري هم پرمختيايي تغييرات پېښېږي، چې د مور په تغذیوي ذخيره پورې اړه لري.



صحت مند حمايتي انساج:

د صحت مندې حاملگۍ لپاره څکه د حامله مور تغذیوي حالت ضروري او اغېزمن دي، چې مور ته د دې وړتیا ورکوي چې حمايتي يا تقويي انساجونو ته پرمختيا ورکړي، لکه پلاسټا، امونیتېک کېسه، ثروي حبل، رحم. د حمل په جريان او يا مخکې د حمل څخه خوار ځواکي نوموړی انساج د کاملې پرمختيا څخه وروسته ساتي.

د حمل په جريان کې تغذیوي اړتياوې:

د حامله گۍ اوشیدو ورکولو په جريان کې د یوې ښخې تغذیوي اړتياوې د بل هر وخت په پرتله ډېرې او په دې وخت کې ځینو معینو تغذیوي اړتياوو ته اړتیا لري.

انرژي:

د حامله گۍ په جريان کې د غذايي انرژۍ په وړاندې د اړتیا لوړېدل یو د اړتياوو څخه شمېرل کېږي، چې د غیر حامله میندو په پرتله په حامله میندو کې دغه اړتیا د ۱۵ فیصده په اندازه ډېروالی کوي، نوموړی مقدار د ورځې د 300kcal په اندازه دي. او یوازې په دویم او درېیم تیرایمستر کې ورته ضرورت لیدل کېږي. کم عمره کم وزنه او ډېر فعالیت لرونکې میندې ممکن د فزیکي نظره ډېرې انرژۍ ته اړتیا ولري.

پروتین:

RDA (ورځنی مصرف) دا وړاندیز کوي چې د حامله گۍ په جريان کې باید د پروتین ورځني اخذ ډېر سي. دهغو کسانو لپاره چې د غوښې يا حیواني منابعو څخه استفاده کوي، د نوموړي اندازې مقدار محدود دی. د حامله گۍ په وخت کې د لوړ کیفیت لرونکي پروتین د اړتياوو وړ اندازه جدي پاملرنې ته اړتیا لري. په لوړ پروتین لرونکي تغذیې کې حبوبات، غله جات، خسته باب او تخم باب شامل دي.

کاربوهايډریت:

حامله میندې د کاربوهايډرید ډېر مقدار ته اړتیا لري. تر څو هره ورځ اخیستل شوی پروتین ذخیره کړي. که اضافي انرژۍ ته اړتیا وي، بهتره ده چې د کاربوهايډرید څخه استفاده وسي.

د توصیه سوي کاربوهايډریت اخذ:

د ورځني انرژۍ په اخذ کې باید ۵۰ فیصده یانې په 2000kcal انرژۍ کې 1000 kcal د کاربوهايډریت څخه واخیستل شي (د 250gr په حدود کې) يا څلور پیالې شیدې چې هره پیاله د 50gr په حدودو کې کاربوهايډریت لري. یو سیب



5gr کاربوهایدریت او د ډوډۍ یوه ټوټه 15gr کاربوهایدریت لري. نو ځکه د نوموړو موادو ډېر اخذ وجود د کافي کاربوهایدریت څخه برخمن کوي.

ویتامینون

ویتامینونه د حجراتو د سریع تکثیر لپاره اړین دي. فولېټ او ویتامین د B12 د حامله گۍ په وخت کې ډېر اړین دي. نوي حجرات په جنیني ژوند کې په چټکۍ سره وده کوي. په دې حالت کې د مور د سرو حجرو شمېر ډېرېږي، بنا RDA (ورځنی مصرف) په حامله گۍ کې د فولېټ د اخذ لپاره دوه چنده کېږي، تر څو د ورځې تر ۴۰۰ میکرو گرامو پورې واخیستل شي. په حامله گۍ کې د فولېټ کمښت د یو شمېر مورزادي نقصانونو سره یو ځای وي، چې د عصبي تیوب د نقایصو په نامه یادېږي، ځکه چې د عصبي تیوب نقایص د حامله گۍ په مقدمو مرحلو کې واقع کېږي. داسې سپارښتنه کېږي چې یوه حامله مور باید د امیدواری په مرحله کې د ورځې تر ۴۰۰ میکرو گرامو پورې فولېټ واخلي. د فولېټ روټین توصیه نه لیدل کېږي مگر که یوه حامله مور داسې مالومه سي، چې د تغذیې د لارې په کافي مقدار سره فولېټ نه تر لاسه کوي، باید د فولېټ مستحضرات د ورځې د ۳۰۰ میکرو گرامو په اندازه ورته توصیه شي. د هغو ښځو لپاره چې د نباتي رژیم څخه گټه اخلي د ویتامین B12 توصیه هم اړینه ده.

د توصیه سوي فولېټ اخذ:

د فولېټ RDA په حاملگۍ کې 400 microgram دی.

هغه غذاگانې چې فولېټ لري:

- شنه سبزي جات
- لوبیا او باقلي
- څیگر
- د نارنج جوس
- نور میوه جات
- غله جات
- حبوبات
- خسته بات

د علومو اکاډمۍ فرعي کمیټې د حامله گۍ په جریان کې تغذیه لپاره هغه میندې مشخصي-کړې چې په حامله گۍ د تغذیې د نظره په لوړ خطر کې دي. په حاملگۍ کې د تغذیوي خطر سره مخامخ کېدونکې میندې فرعي کمیټه وړاندیز کوي، چې په نوموړو حالاتو کې د مولتي ویتامین او د مینرالونو د مستحضراتو څخه باید کار واخیستل شي.



- هغه ميندې چې عادي ډول د يو ناکافي رژيم څخه گټه اخلي (د مثال په ډول غوښه نه خوړونکې)
- هغه ميندې چې د لکتوز عدم تحمل لري
- هغه ميندې چې څو باري وي يا څو اولادونه ولري
- هغه ميندې چې د سگرېټ، الکول او د خانياتو څخه گټه اخلي
- هغه ميندې چې د حاملگۍ په وخت کې کم وزنه يا ډېر وزنه وي
- هغه ميندې چې د حاملگۍ په وخت کې ډېر وزن اخلي.

د حاملگۍ په جريان کې تغذیوي مستحضرات:

مغذي مواد	مقدار
فولېټ	300 Mcg
ويټامين B ₆	2 Mg
ويټامين C	50 Mg
ويټامين D	5 Mcg
کلسيم	250 Mg
مس	2 Mg
اوسپنه	30 Mg
زنگ	15 Mg

د هډوکو د ودې او ترميم لپاره اړين منرالونه:

د کلسيم، فاسفورس او مگنيزيم څخه عبارت دي. هغه منرالونه چې د هډوکو د ترميم او تعمير لپاره اړين دي، د کلسيم، مگنيزيم او فاسفورس څخه عبارت دي. د حاملگۍ په وخت کې نوموړو منرالونو ته شديد اړتيا ليدل کېږي. د کلسيم لپاره RDA په حاملگۍ کې 1200 mg/day ده. د ورځې څلور پيالې شيدې په 1200 mg کلسيم پوره کړي.

د فاسفورس لپاره په حاملگۍ کې RDA 1200 mg/day ده. او د مگنيزيم لپاره 230 mg/day دی. څېړنو ښودلې ده چې د حامله ميندو لپاره د کلسيم توصیه کول په لومړيو کې به د جنين د هډوکو لپاره ډېر گټور ثابت شي.

اوسپنه:

بدن په خپل ځان کې اوسپنه ذخيره کوي، په ځانگړي ډول اکثراً په حاملگۍ کې همدا چې د تحيض مرحله ختمه شي د اوسپنې جذب ډېرېږي او تر درې چنده لوړېږي، چې د وينې د اوسپنې د جذب او انتقال کونکي پروټين، تراسپرين



شمېر ډېرېري. ځکه د اوسپني جذب ډيريري چې د حاملگي په وخت کې د اوسپني مصرف دوه چنده کېري. جنين د مور د اوسپني د ذخيرو څخه تر شپږو لومړيو مياشتو پورې د خپلو ذخيرو د جوړولو لپاره استفاده کوي. څېړنو ښودلې ده چې هغه فيصدي چې د اوسپني د کمښت سره سره حمل اخلي نو په نوموړوميند کې د قبل المعیاد زيرون يا د کم وزنه ماشوم د زيرون خطر ۲-۳ ځلي ډېر دی.

همدارنگه اوسپنه د حمل په وخت کې د شديدې وينې بهېدنې له امله د کمښت سره مخ کېري. ډېر کم شمېر ميندې د کافي اوسپني سره حمل اخلي. د ټولو ميندو لپاره چې د اوسپني کافي مستحضرات نه اخلي، هغه مستحضرات چې د 30 mg اوسپني لرونکي وي، د حمل په دويم او درېم ټرايمسټر کې توصیه کېري.

زېنک (zinc):

يوه بله مغذي ماده ده چې په حامله گي کې حياتي رول لري. نوموړي مواد د RNA او DNA د سنتېز لپاره اړين دي او همدارنگه د پروټينونو په سنتېز کې هم ارزښت لري. نو له همدې وجې د وينې د زېنک د سويې کمښت به د کم وزنه نوي زوکړي د زيرون سبب شي. زېنک په هغو غذاگانو کې چې په کافي اندازې سره پروټين لري پيدا کېري، لکه ماهی، غوښه او خسته بات همدارنگه د نورو عناصرو او فايبر کمښت هم د زېنک په جذب باندې بده اغېزه لري، اوسپنه په بدن کې د زېنک په جذب او استعمال کې مداخله کوي، بنا هغه ميندې چې د اوسپني مستحضرات اخلي (له ۳ mg څخه په ورځ کې ډېر) د زېنک مستحضراتو ته اړتيا لري. په حامله گي د زېنک لپاره RDA (15 MG/ DAY) ده.

د اوسپني غذايي منابع:

- ځيکر
- Oyster (د نرم تنانو يوه نوع چې ژوندی خوړل کېري)
- سرخي غوښه، ماهی نورې غوښې
- وچه مېوه
- حبوبات، نخود، لوبيا او نور
- شنه سبزیجات

د وزن اخيستل:

په حامله گي کې د وزن اخيستلو ايډيال نمونه په لومړي ټرايمسټر کې د ۲-۴ پاونډو په حدودو کې ده او هره اونۍ وروسته له زيرون څخه د حامله گي په وخت کې د اخيستل شوي وزن يو پاونډ کمېري او مقادري يې په هغه وخت کې چې د وينې حجم نارمل ته ورسېري د حامله گي د وخت جمع شوي مايعات هم ضايع کېري. که يوه مور د حمل په مقدمو مراحلو کې له متوقعه وزن څخه ډېر وزن اخلي هغه بايد هڅه ونه کړي چې په وروستيو اونيو کې رژيم



واخلي. که څه هم د ناڅاپي بې حده وزن اخيستل يوه د خطر علامه ه، چې ممکن د حمل له امله د فرط فشار ښکارندوی وي.

د حامله گۍ په دوران کې د وزن اخيستل مستقيماً د نوي زوکړي ماشوم په وزن پورې اړه لري. که يوې مور د نظر وړ وزن نه وي اخيستی نو ډېر امکان شتون لري چې کم وزنه ماشوم نړۍ ته راوړي.

د حامله گۍ په جريان کې د وزن اخيستلو اجزاوې:

پرمختيا	وزن اخيستل (پاونډ)
د زيرون په وخت کې نوي زوکړي	۷-۱/۲
پلاستا	۱-۱/۲
د پلاستا د حمايي له پاره د مور د وينې د حجم ډېروالی	۴
د مور د بدن د مايعاتو ډېروالی	۴
د حمايتي عضلاتو او د رحم د اندازې ډېروالی	۲
د مور د ثديو د اندازې ډېروالی	۲
مايعات چې نوي زوکړي يې په امينوتیک کې احاطه کړي.	۲
د مورني شحمو ذخاير	۷
مجموعاً	۳۰

فيزيکي فعاليت

بله موضوع چې روغتيا او رغيدو ته پراختيا له فزيکي فعاليت څخه عبارت ده، فعاله مورد فزيکي فعاليت له مخې يو نارمل حمل تجربه کوي، د حمل په جريان کې فزيکي فعاليت ته ادامه ورکوي، کولای شي درملنه او شدت يې د اړتيا له مخې عيار کړي،

د فزيکي فعاليت گټې عبارت دي له د رواني فشار کموالی، د وزن بهتر کنترول، آسانه زيرون، مناسب وضعيت، د ملاد درد کموالی، له Gestational Diabetes څخه مخنيوی د بدن د جوړښت او مزاج اصلاح او وروسته له زيرون څخه چټکه رغيدنه.

د حاملگۍ په جريان کې د فزيکي تمريناتو لارښونه:

- فزيکي فعاليت چې ۱۵ دقيقې يا له دې څخه کم وي
- د شديدې گرمۍ د احساس په صورت کې له تمريناتو څخه ډډه کول



- مخکې او ورسته له مایعاتو څخه استفاده کول
- په گرم او لوند محیط کې له تمرین څخه ډډه کول
- له هر ډول تمرین څخه چې د نا راحتۍ سبب گرځي ډډه کول
- وروسته له څلورمې میاشتې د ملاستي په حالت کې تمرین کول
- د زړه ضربان مود تمرین په وخت کې کنټرول کې (له ۱۴۰ څخه لوړ)
- د حمل او تمرین له پاره له کافي انرژۍ څخه گټه اخیستل

په حاملگی کې ستونزې

د حاملگی ډيابټ (Gestational Diabetes)

د حاملگی په ځینو مېندوکې ډيابټ ته شدت ورکوي، پلا سنتا د انسولین هورمون کاري طریقي ته تغیر ورکوي چې نوموړي حالت ته (Gestational Diabetes) وايي. د وینې گلوکوز د حاملگی په جریان کې تغیرکوي او وروسته له زیرون څخه نارمل حالت ته راگرځي، که وړ اهماطات ورته و نه نیول شي ممکن د یناروغۍ او د نوي زوکړې د مرگ سبب شي،

هغه مېندې چې په ډيابټ اخته وي، دې ته اړتیا لري، هغه غذا گانې چې له مغلق کاربو هایدريتونو غني وي لکه: حبوبات، سبزیجات، او غله جات څخه استفاده وکړي او له خوړو شیانو څخه دې ډډه وکړي، د پروټینو اخذ هم اړین او لازمي دی د انسولین په واسطه یې هم درملنه لازمي ده ترڅو د وینې گلوکوز هم نارمل حد ته ورسېږي.

هایپرټنشن

هایپرټنشن ممکن په حاملگی کې د مور د مرگ، د نوي زوکړې د مرگ، د نمو او ودې دځنډ، د ریوي ستونزو او نورو مورزادي نقایصو سبب شي. مخکې له زیرون څخه څارنې عبارت دي له: د حامله مېندو د وینې د فشار متداوم کنټرول او د وینې د فرط فشار د شتون په صورت کې د عاجلي درملنې شروع کول د وایي درملنه لازمه ده، دمالگې محدودول د درملنې جز نه دی ترڅو چې ثابتې شوې نه وي. چې پښتورگي دسوریم په نارمل ساتلو کې نا کام دی، تر هغې د مېندو ته په نارمل ډول سره توصیه شي

preclampsia او Eclampsisa

یو شمیر حامله مېندې د حاملگی په دوهمه نیمایي کې یو ډول فرط فشار ته پراختیا ورکوي چې ورسته نارمل حد ته رسېږي او د حاملگی له امله د فرط فشارد (PIH (Pregnancy Induced Hypertension په نامه یا دیري.

PIH یومعمول طبي اختلاط دی، چې په حاملگی کې لیدل کیږي، او ممکن د preeclampsia د وقوع له پاره یو سیگنال وي، نو مورې حالت کې نه یوازې فرط فشار شتون لري، بلکې پروټین، یوریا او اذیما هم ورسره یو ځای وي ،



په PIH کې موجوده اذیما یوه عمومي اذیما ده، چې له موضعي اذیما یا مایعاتو له احتباس څخه چې ښځې یې په نارمل ډول د حاملگۍ په آخره کې تجربه کوي،

Preeclampsia تقریباً د بدن ټول غړي اغیزمنوي دوراني سیستم، ځیگر، پوښتورگي او دماغ، که ناروغي پرمختگ وکړي او ناروغي له اختلاج سره یو ځای ولیدل شي په دې حالت کې د Eclampsia په نامه یا دیري

Morning sickness

د تو ضیع شوي حالاتو برخلاف، زړه بدوالی چې په سحر کې شتون ولري، حقیقتاً په ټولو واقعاتو کې سلیم وي اما دیو شمیر ښځو له پاره مشوش کونکی دی. نوموړی آفت د هورموني تغیراتو له امله چې د حاملگۍ په مقدمو مراحلو کې واقع کیږي، رامنځته کیږي، چې له خفیف زړه بدیدو تر شدید زړه بد والي پورې شدت پیدا کوي او له نیمايي څخه زیاتې مېندې پرې اخته کیږي،

له کاربوهایدریټ څخه غني مغزي مواد لکه: وچه ډوډۍ او یا سره کړې ډوډۍ ممکن مرسته کوونکې وي، هغه مغزي مواد چې ډیر شحم لرونکي وي نوموړی حالت نورهم بد تروي. په شدیدو استفراغاتو کې هره غذا چې ناروغ ته د تحمل وړاو زړه را ښکونکې وي باید خوړل شي. تر څو دوزن له ضیاع څخه ډډه وشي د ډیهایدریشن د مخنيوي له پاره کولای شو له وریدي مایعاتو او یا له TPN څخه گټه واخلو.

د زړه بد والی او استفراغاتو د کنترول له پاره کلیدي ټکي

- مکرر او په کم مقدار سره غذا خوړل
- د تحریکونکو غذا گانو څخه چې بوی یې د زړه د بدیدو سبب گرځي ډډه وشي
- هر شخص توپیر لري، دا کنترول کړی چې، څه شی خوړي او څه شی ستاسو زړه بدوي او څه شی ستاسو ښه دي
- د ویتامین او اوسپنې مستحضرات په ډکه گیده او یا هر کله چې تاسو د سالمیت احساس وکړ، خوړئ

Heart Burn

په عامیانه اصطلاح کې زړه سوځیدل د مری په تحتاني برخه کې د سوځیدو له احساس څخه عبارت دی چې په حاملگۍ کې عامه مسله ده دا چې د ودې په حال کې جنین د حامله مور په معده باندې فشار واردوي ممکن اسید بیرته تگ وکړي چې په نتیجه کې حامله مور په ستوني اود سینې د هډوکې شاته د سوځیدو احساس کوي. د Heart Burn د کمولو له پاره کلیدي ټکي عبارت دي له:

- د غذا خوړل په کم مقدار ولې په مکرر ډوول سره
- د غذايي او قاتو په منځ کې د ډیرو اوبو څښل
- له غوړینو او مساله لرونکو غذا گانو څخه ډډه کول



- د غذا خوړلو په وخت کې لوړ او دناستې وضعیت غوره کړی
- له غذا خوړلو څخه ورسته تر یو ساعت پورې له استراحت کولو څخه ډډه کول
- له تمرین کولو څخه دوه ساعته مخکې له غذا اخیستلو څخه ډډه کول

قبضیت (constipation)

څرنگه چې د حاملگی په وخت کې هورموني تغيرات د ودې په حال کې د عضلاتو د ټون د تغير باعث کېږي او په کولمو باندې د فشار د واردیدلو سبب کېږي، چې په پایله کې حامله مور قبضیت څخه شکایت کوي، له فایبر څخه غني رژیم تمرین، او په کافي مقدار د مایعاتو اخیستل د دې ستونزې په حل کې مرسته کوي، همدا رنگه د تشناب نیولو په صورت کې د هغې فوري دفع کول هم مرستندویه دي.

مسهلات یا لگراتیف یا دقبضیت ضد درمل یوازې د ډاکټر په مشورې سره توصیه کېږي، له منرالي غوړو څخه استفاده نه کېږي، ځکه چې په شحمو کې د منحلو ویتامینونو د له منځه تللو سبب ګرځي.

هغه کارونه چې باید ترې ډډه وشي

حامله مېندو ته یو عمومي لارښود دادی چې له نارمل او صحي غذايي رژیم څخه استفاده وکړي همدارنگه د ورځې د تمرین ترسره کول هم ډیر ګټور ثابتېږي، د خطر د علامې په حیث باید له مضرو او شدیدو اعمالو څخه ډډه وشي.

د سګرټ څښل

سګرټ څښل د حامله میندو په تغذیوي حالت باندې منفي اغیزې لري، چې په خپل وار سره په جنین هم بده اغیزه کوي، د سګریت څښل د بدن اړتیا د اوسپنې په وړاندې لوړوي او Vit-B12 ته لاس رسې راکموي او همدارنگه ویتامین C فولیت او زینک ته هم لاس رسې راکموي، همدارنگه د سګریت دود د جنین بدن ته د وینې جریان محدودوي او د جنین بدن ته اکسیجن او ضروري موادو رسول کموي.

سګریت د جنین په بدن کې ځینې منفي اغیزې رامنځته کوي، لکه: قبل المعیاد ولادت، بنفسهیی یا خپل سري سقط، د جنین مرګ، د ژوند په اوایلو کې د نوي زوکړې دمرګ خطر

د نوي زوکړې د ناڅاپي مرګ سندروم (Sudden Infant Death Syndrome)

د حاملگی په جریان کې له سګریت څښلو سره مستقیمه اړیکه لري او همدارنگه وروسته له زیږون څخه د سګریتو له دود سره مخامخ کیدل هم د دې پرابلم د رامنځته کیدو سبب ګرځي، همدارنگه څیړنو ښوولې ده، هغه ماشومان چې له سګریت څښوونکو (Smokers) میندو څخه نړۍ ته راځي له عقلي تاخیر یا عقلي ځنډ سره مخ دي.

کافین

کافین له پلاستا څخه تیریري او جنین د هغې په میتابولیزم کې محدودده وړتیا لري، اما کوم موثر شواهد په دې اړه نشته چې د کافین د جنین په ولادي نقایصو سبب کیږي، (اما په حیواناتو کې د نوموړو نقایصو د رامنځته کیدو شواهد شتون لري) اما یو شمیر شواهد ښيي چې له کافین څخه استفاده که په متوسط ډول وي یا په شدید ډول د کم وزن نوې زوکړې د رامنځته کیدو سبب کیږي. د قیقو څپر نو ښودلې ده چې په کم مقدار سره د کافینو اخذ د بنفسي سقط او د ودې د ځنډ له پاره زمينه نه مسا عدوي.

درمل

درمل چې په حاملگی کې مضاد او استطباب دی استعمال یې د جدي ولادي نقایصو سبب گرځي.

اسپرین که د حاملگی په اواخرو کې و ایستل شي د رحم په تقلصاتو او د جنین په دوراني سیستم بده اغیزه لري، د اسپرین مزمنه استفاده د اوسپنې د کمښت باعث گرځي نو له همدې امله حامله میندې باید د داکتر په مشوره درمل استعمال کړي.

ممنوعه درمل

Marijuana او کوکاین که په حاملگی کې استعمال شي د جنین په ودې او نمو باندې منفي اغیزه لري، نوموړي مخدره درمل په اسانۍ سره له پلاستا څخه تیریري، د جنین د ودې او پرمختیا د ځنډ سبب کیږي، همدارنگه هغه میندې چې له مخدره توکو څخه استفاده کوي کم وزنه ماشومان د قلبي وعایي مشکلاتو لرونکي ما شومان او همدارنگه د ولادت په وخت کې د نوې زوکړې د مرگ سبب گرځي، بد بختانه د ممنوعه موادو استعمال په ځینو سا حو کې ډیر عام دی.

رژیم

د حاملگی په وخت کې د رژیم اخیستل که څه هم د لنډ مهال لپاره وي مضر دی، له شحمیاتو او کاربو هایدریټ څخه فقیر رژیم چې د خوارځواکۍ سبب گرځي، د ماشوم دماغي نمو چې گلوکوز ته اړتیا لري په ځنډ اچوي، د حمل په جریان کې د انرژۍ محدودول د ټولو ښځو له پاره خطرناک دي.

الکول

الکول د نه را گرځیدونکو صدماتو (غیر قابل برگشت) دماغي ځنډ یا د دماغي تاخیر او همدارنگه د فزیکي او رواني ځنډ سبب گرځي چې نوموړي غیر نارمل حالت ته (FAS (Fetal Alcohol Syndrome وایي، د جنیني صدمې شدت هغه وخت ډیریري چې د مور ځیگر له هغې مقدار څخه ډیر چې Detaxify کوي یې، واخلي، الکول لرونکې وینه د مور په ټول وجود کې سهر کوي او آزادانه له پلاستا څخه تیریري او د جنین د نمو او ودې د تشویش باعث گرځي، الکول همدا



رنگه د جنين د مغذي موادو په انتقال کې مداخله کوي، له هغو ټولو اسبابو څخه چې د دماغې تاخير سبب کيږي يوازې FAS د وقايې وړ دی.

شيدې ورکونه (Lactation)

د مور شيدې د مغزي موادو بڼه منبع ده، او د معافيتي مواد و لرونکې هم ده، چې د نوې زوکړې روغتيا او پرمختيا ته وده ورکوي دا چې بل هېڅ شيدې د مور د شيدو ځای نه شي نيولی اما يوا ځينی فومول چې کولای شي استفاده شي د Iron Fortified فومول دی د شيدو ورکونکو ميندو تغزويي تقويه د دې باعث کيږي چې ميندې ښې تقويه شي او کنه شيدې ورکونه به له نا کامی سره مخ شي

د مور تغذیوي اړتياوې

مېندې چې له مغذي موادو څخه استفاده کوي او د وزن اخېستلو له خپل سري محدوديت څخه ډډه کوي او له منظمو او کافي مايعاتو او غذاگانو څخه خوند اخلي په شيدو ورکونه کې تر ټولو بريالې ده.

حامله او شيدو ورکونکو مېندو له پاره ورځنی غذا انتخاب

د خوراک شمېر		
د غذا گروپ	لویان	حامله یا شيدې ورکونکې ميندې تر ټولو لوی ورکول شوی عدد
ډوډی / حبوبات / سبزیجات	۱۱-۶ ۵-۳	۱۱-۷ ۵-۴
مېوه جات / د غوښې بدیل / شيدې / د شيدو محصولات	۴-۲ ۳-۲ ۲	۴-۳ ۳ ۴-۳

غذايي انرژي

یوه شيدې ورکونکې مور د ورځې ۲۵ اونس په اندازه (ډېر يا لږ) شيدې توليدوي. د شيدو توليد د نوي زوکړې د غوښتنې له مخې صورت نیسي. دغه مقدار په ورځ کې د ۵۲۵ Kcal په اندازه انرژي توليدوي او مور ډېرې انرژي ته اړتيا لري تر څو دغه مقدار انرژي توليد کړي.



د يوې شيدې ورکونکې مور د اړتيا وړ انرژۍ مقدار په لومړيو شپږو مياشتو کې له عادي ورځنۍ اړتيا څخه ۶۴۰ Kcal په اندازه لوړ دی. د تغذیې کمیته ۵۰۰۰ kcal له اضافه شوي غذا څخه توصیه کوي اونور پاتې له جمع شوو ذخایرو څخه چې د حامله گي په وخت کې صورت نیسي په دې موخه د مور په بدن کې په مصرف رسیږي .

د وزن بایلل

د شیدو ورکولو دوره د يوې مور لپاره طبيعي دوره ده تر څو د حامله گي په وخت کې اخیستل شوي شهمیات له لاسه ورکړي. حتی که د انرژي اخذ له نارمل حالت څخه لوړ هم وي.

مطالعو ښودلې ده چې د مور له ثديو څخه شیدې ورکونه وروسته له زېږون څخه په لومړۍ مياشت کې د فورمولیر شیدو ورکولو په پرتله د مور د وزن په بایللو کې ډېره ونډه اخلي او د نوموړي حالت له امله د مور وزن سریع او چټک ضایع کیږي .

حمایتي مستحضرات

ډېرې شیدې ورکونکې مېندې کولی شي ټول د ضرورت وړ مغذي مواد له يوه رژیم څخه ترلاسه کړي د بېلگې په ډول ویتامینونه او منرالونه که يوه مور ناکافي رژیم له لاسه ورکړي چې د هغې د بدن د اړتیا مطابق مغذي مواد ونه لري نوموړي ته له مغذي موادو څخه غني رژیم باید توصیه شي. مېندې کولی شي شیدې چې د پروټین، کاربوهایدرد، شهمیاتو، فولېټ او نور منرالونو لرونکي دی، تولید کړي حتی که ذخیره یې محدوده هم وي.

د شیدو له غذایی کیفیت د مور د بدن له غذایی ذخایرو څخه اعاده کیږي د مور په شیدو کې مغذي موادو چې امکان لري د ناکافي غذایی رژیم د اخذ له کبله کم شي. له ویتامین A, B12, B6 او D څخه عبارت دي .

اوبه

د مخکیني تصور برخلاف، د ډېرو اوبو څښل د دې باعث نه کېږي چې په مېندو کې د شیدو تولید ډېر شي، هېڅ وخت شیدې ورکونکي مېندې دورځې نشي کولای چې تر دوو لېټرو پورې اوبه واخلي ترڅو ځان له ډهایدریشن څخه وژغوري. د کافي مایعاتو اخذ د اطمینان لپاره ښه لاره داده چې کله هر وخت ماشوم ته شیدې ورکوي، یو گلاس شیدې جوش او یا نور مایعات واخلي او یا هم د هر ځل غذا خوړلو په وخت کې کافي مایعات وڅښي.

ځانگړې غذاگانې

ځني غذاگانې لکه پیاز او اوبه چې تېزه ذایقه لري ممکن د شیدو ذایقې او خوند ته تغیر ورکړي. د شیدو په وخت کې د یو نا ځایي تغیر له امله ممکن نورې زوکړې د شیدو له خوړلو څخه ډډه وکړي نوي زوکړې چې د ځانگړو غذاگانو په مقابل کې لکه پروټین او د غوا د شیدو په وړاندې حساس دي. ممکن د نوموړو غذاگانو په علاوه کولو سره ماشوم د



ناراحتي احساس وکړي . دېرې شيدې ورکونکې مېنډې بايد د غوا له شيدو څخه استفاده وکړي ځکه چې هم مور او هم ماشوم ته گټور دي.

د شيدو ورکولو مضاد استطباب (دمور شيدې)

يو شمېر مواد دمور د شيدو په توليد کې د تشويش سبب کيږي او د ماشوم د ودې پروسه کې د مداخلې د رامنځته کېدو سبب کيږي يو شمېر صحي حالتونه دي چې هلته د مور د شيدو تغذيه نهې کيږي عبارت دی له :

• الکول :

الکول په آسانۍ سره د مور شيدو ته ننوځي . څېړنو ښودلې ده چې د الکولو څښلو يو ساعت وروسته د الکولو غلظت د مور په شيدو کې لوړ سرعت ته رسېږي حنی که په لږ مقدار سره (۲/۱ اونس) هم وڅښل شي .

• کافين :

شيدو ورکولو په وخت کې د کافي د ډېر مقدار اخيستل ممکن د شيدو خوړونکي د بې خوبۍ او تخرشيت سبب شي . په حامله گۍ کې بايد په ډېر کم مقداره سره استفاده شي .

• سگرت :

صحي پرسونل فعالانه په شيدو ورکونکو مېندو کې سگرت څښل او د سگرت دود قطع کړي . څېړنو ښودلې ده هغه شيدې ورکونکې مېنډې چې سگرت څښي ، کم مقدار شيدې توليدوي او د شيدو شهمني مقدار يې د هغهو مېندو په پرتله کم دی چې سگرت نه څښي . د سگرت دود همدارنگه د مور او ماشوم په صحت باندې بدې اغېزې لري .

• مورنۍ ناروغي :

که مور يو عادي زکام ولري کولاشي د ماشوم شيدو ورکولو ته ادامه ورکړي له مور څخه د ناروغۍ د انتقال د مساعدت په وخت کې مور ساري ناروغي لکه TB او هېپاټايټيس ولري بايد د شيدو ورکولو څخه ډډه وکړي ځکه چې په دې حالت کې د ماشوم د مصابيت خطر ډېر وي اما بايد متوجه ووسو د هغه ماشوم مقاومت او فعاليت چې د مور له شيدو څخه گټه اخلي د هغه ماشوم په پرتله چې له فورمولير شيدو څخه گټه اخلي ښه او لوړ دي .

• د مور په واسطه د درملو او مخدره موادو استعمال :

که مور درمل استعمالوي او د شيدو له لارې ماشوم ته انتقالېږي او د ماشوم لپاره مضر وي ، نو بايد له شيدو ورکولو څخه ډډه وکړي . يو شمېر درمل چې مضر وي د شيدو له لارې نه ترشيح کيږي او يو شمېر نورې چې مضر دي ، ترشيح کيږي . دپاملرنې په حيث شيدې ورکونکې مور بايد د درملو له اخذ څخه مخکې ، له ډاکټر سره مشوره وکړي . د دوايي عادت يا



مخدره موادو لکه الکول او نور درملو په صورت کې چې د ماشم د اعتیاد او هغې ته د ضرر سبب کېږي، شیدې ورکونه نهی او مضاد استطباب ده.

د نوي زوکړې تغذیه

د ودې له تقویت لپاره مغذي مواد:

د نوي زوکړې وزن په ۴-۵ میاشتنی کې دوه چنده کېږي او په یو کلنۍ کې درې چنده ته رسېږي. د یو کلنۍ په آخرو کې وده نسبتاً کراره ده. د یو کلنۍ او دوه کلنۍ په منځ کې د نوي زوکړې وزن د لس پاونو څخه په کمه اندازه ډیرېږي.

نوي زوکړې یوازې ۶۵۰ Kcal انرژي ته اړتیا لري په داسې حال کې چې لویان د ورځې دوه ځله Kcal انرژي ته اړتیا لري چې د بدن د وزن د مقایسې د پام وړ تفاوت دي. شیدې خوړونکي په ورځ کې د هر Kg په سر ۱۰۰ Kcal انرژي ته اړتیا لري. وروسته له شپږ کلنۍ څخه انرژي ته اړتیا په لږ مقدار او سرعت سره ډیرېږي ځکه چې د بدن نمو سرعت په بطي ډول سره صورت نه نیسي. اما د ذخیره شوي انرژي مقدار د کندي له امله د فعالیتونو په ډیریدو سره مصرفیږي.

اوبه

د ټولو لپاره اړینه غذایی ماده ده، ترتولو مهم د نوي زوکړې لپاره: حالات چې د مایعاتو د ضیاع سبب کېږي لکه استفراغات، اسهالات، خولې کېدل، د ادرارو اجباري ضیاع بېله دې چې اعاده شي، ماشوم ډېر ژر وژونکی ډیهایدریشن ته یې وړي د شیدو خوړلو په مقدمو مرحلو کې د مور شیدې یا فومولیر په نارمل ډول د مایعاتو کافي او نارمل مقدار د ماشوم د صحت لپاره د هغه مایعاتو ځای نیسي چې د جلد، پښتورگو، غیته موادو او د ادرارو له لارې اطراح کېږي. یو شیدې خوړونکی چې په گرم محیط کې اوسېږي، اسهال لري یا مکرراً استفراغ کوي او د ډیهایدریشن مخنیوي لپاره اضافي مایعاتو ته اړتیا لري شیدې خوړونکی خبرې نشي کولای تر څو تاسو ته تنده بیان کړي، په دې حالاتو کې ژاړي اوبه ورته ونسئ تر څو تنده یې له منځه ولاړه شي.

د مور شیدې

د مور شیدې د ماشوم لپاره یو له عالي موادو څخه شمېرل کېږي د مور شیدې د فلورايد او کافي مغذي موادو په لرلو سره تر څلورو یا شپږ میاشتني پورې ماشومان د مختلفو ناروغیو په وړاندې وقایه کوي. د شیدو خوړونکو لپاره د مور شیدې کومه غذا ده. د مور شیدې داسې جوړې شوي دي تر څو د نوي زوکړې ټولې اړتیاوې پوره کړي، ځکه چې د مور شیدې خپل کاربوهایدرید د لکتوز په شکل اوشحمیات Linoleic Acid په ډول فراهموي. نوموړی داسې ترکیب دی چې د شیدو خوړونکي د بدن د هضمي انزایمونو په واطه په آسانی سره جذبېږي. د مور د شیدو پروتین په پراخه پیمانه د Alpha-lactalbumin لرونکي دي او نوموړی داسې پروتین دی چې د نوي زوکړې په واسطه په آسانی هضم او جذبېږي.



ويتامينونه او منرالونه

د مورد شيدو د ويتامين محتوی کامل دي حتی ويتامين C چې د غوا په شيدو کې په کم مقدار سره پيدا کيږي د مور په شيدو کې په ډېر مقدار سره ليدل کيږي. البته د مور په بهترې تغذيې پورې اړه لري. د ويتامين D غلظت که څه هم د مور په شيدو کې کم دی اما دهغې له کمښت څخه مخنيوی کوي.

کلسيم، فاسفورس او مگنيزيم د مور په شيدو کې شتون لري چې د نوي زوکړوي د ودې لپاره په نارمل ډول کافي دي. د مور شيدې په کم مقدار سره سوډيم لري. او اوسپنه يې د جذب وړ ده. زېنک يې هم د غواوؤ د شيدو په پرتله ښه جذبيري او د زېنک پورې د وصل سويو پروټينونو لرونکي دي چې د جذب په پروسه کې مرسته کوي.

د نوي زوکړي لپاره دوايي مستحضرات

په نارمل ډول د مور د شيدو په ورکولو سره چې د ټولو مغذي موادو لرونکي وي، د مغذي دوايي مستحضراتو ورکول، د ويتامين D او فلورايد په استثناء لازم نه دي. وروسته د 4-6 مياشتنۍ ممکن شيدې خوړونکي د اوسپنې مستحضراتو ته اړتيا پيدا کړي.

اميونولوژيک ساتنه

د مور شيدې د داسې فکتورونو لرونکي دي چې شيدې خوړونکي د انتاناتو د متنبډو څخه ژغوري. محافظتي فکتورونه عبارت دي له: د انتان نهې کوونکي، د وايروس ضد او د بکتريا ضد.

د شيدو ورکونې په اولو دريو ورځو کې د مور شيدې د کلسيرونم په نامه ماده افزاوي چې د انتېي باډي گانو او سپينو کرويواتو لرونکي دي. کلسيرونم نسبتا معقم دي، کله چې د ثديو څخه ووځي، ماشوم يا شيدو خوړونکي د هغې څخه کوم انتان نه اخلي. کلسيرونم د مور د معافيتي فکتورونو لرونکي دي چې د نوي زوکړي د هضمي لاري مضرې بکترياوي غيرفعالوي. وروسته هم د مور شيدې معافيتي فکتورونه توليدوي ولې د کلسيرونم په اندازه نه دي، چې د Bifidus او Lactofirin فکتورونو څخه عبارت دي.

:Bifidus

په کلسيرونم او د مور په شيدو کې د موجوده فکتورونو څخه عبارت دي چې د نوي زوکړي په کولمو کې د Bifidus Lactobacillus د گټوري باکتريا د نمو باعث کېږي. نوموړي بکتريا د نورو مضره بکترياوؤ نمو نهې کوي.

Lactoferin

يو بل فکتور دي چې د مور په شيدو کې ليدل کيږي. د اوسپني سره وصليري او نوموړي ماده د نوي زوکړي د معايي بکټرياؤ د ودي د حمايي څخه لري ساتي.

د مور شيدې همدارنگه د څو ډوله انزايمونو، د څو ډوله هورمونونو لکه تايرايډ او پروستاگلانډين او ليدونو لرونکي دي چې ټول نوي زوکړي د انتاناتو د ودي څخه ژغوري. څېړونو ښودلې ده چې د مور شيدې نوي زوکړي د ويزينگ څخه ژغوري او داسې ښکاري هغه شيدو خوړونکي چې د مور د شيدو څخه گټه اخلي، په څو لمړنيو مياشتو کې نوموړي نوي زوکړي د معدي معايي ستونزو څخه ژغوري. همدارنگه نوموړي نوي زوکړي د هغوي په پرتله چې د فورمولر شيدو څخه گټه اخلي، په اسهالاتو او استفراقاتو لږ اخته کيږي.

همدارنگه نوي زوکړي چې د مورنۍ شيدو څخه گټه اخلي او په لمړنيو مياشتو کې به له مورنۍ شيدو څخه بل څه نه استفاده کوي، د متوسط غور په اتان لږ اخته کېږي، کوم چې په شيدو خوړونکو کې د معمولو انتاناتو څخه شميرل کېږي.

د پېښې څېړنه او مطالعه

اسما حامله مور چې د ۳۰ اونيو حمل لري، کلنيک ته مراجعه کوي د سټرټيا، حسافت او بي اشتهايې څخه گيله لري. دا د هغې دويم حمل دی، لمړنی ماشوم يې 3kg وؤ اوس 4 مياشتيني دی. د اسما د وينې فشار نارمل دی، هېموگلوبين يې 9gr/dL دي. د چايو رژيم اخلي او د هغې ناشته چای او ډوډۍ ده.

سوال: تاسې څه فکر کوئ چې اسما د څه شي څخه رنځيږي؟

ځواب: د اوسپني د کمښت انيميا (Iron Deficiency Anemia)

سوال: هغې ته د انيميا او د حاملگۍ د رژيم په اړه څه توصيه لري؟

د اوسپني د کمښت انيميا د معمولو انيمياگانو څخه شميرل کېږي چې په حاملگۍ کې د اوسپني د زياتي اړتيا د مخي رامنځ ته کېږي.

د اوسپني ورځنۍ توصيه سوي مقدار (RAD) د لويانو لپاره:

- نارينه 10mg
- ښځينه 15mg

غذا	مقدار	اوسپنه په Mg
کليوالي پينر	يوه پياله	0.4



0.1	يوه پيالہ	ڪاملي شيدې 3.3%
0.7	يو عدد	سرہ سوي هگی
0.2	نيمہ پيالہ	ملايي
0.2	3Oz	ماهي - سالمون/تونا
0.2	يوه متوسطه دانہ	مڻہ- سرہ پوستکي لرونکي
0.4	يو عدد	ڪپلہ
4.2	10 عدد	وچ انخر
0.1	يو عدد	نارنج
3	يو پيالہ	مميز
7.5	3 Oz	خيگر
2-6	3.5 Oz	غوبنہ
2.2-2.6	1.5 پيالہ	لوبيا/دال
2-5.5	1.5 پيالہ	سبزيجات
1.5	3.102Oz	گليپي
1.1	1 متوسطه دانہ	ڪچالو/د ڪچالو پوستکي

د اوسپني منابع

غني منابع : خيگر، سرخي غوبنہ ، حبوبات ، لوبيا

متوسطي منابع : مميز، وچه مپوه، پالڪ، نخود، غلہ جات، وچه ڍوڍي

اوسپنہ (د هيم په شڪل) : غوبنہ، ماھي، ڊپرلہ None Heme خخہ جذبيري

اوسپنہ بي له هطم خخہ (NoneHeme) : غلہ جات، حبوبات، سبزيجات، ميوه جات، تخم

ويتامين C د اوسپني جذب ڊپروي ، کله چي د غذالہ None Heme سرہ يو خاي شي

فکتورونه چي د اوسپني جذب کموي	فکتورونه چي د اوسپني جذب ڊپروي
اگزالڪ اسيد	د معدې اسيد
په چاي او قهوه کي Polyphenol	هيم لرونکي اوسپنہ
د Mn,Zn او Ca منرالونو شتون	ويتامين سي
په بدن کي د کافي او اوسپني د ذخيره شتون	RBC ته ڊپره اڀتيا (وينہ بهيدنہ، حاملگي)



د افغانستان لپاره احصائیه: منبع-د افغانستان د ملي تغذیې ارزونه ۲۰۱۴

A: د اوسپني کمښت:

- (1) په کوچنیانو کې چې عمر ونه یې له ۵ کلنۍ څخه کم وي، د اوسپني د کمښت انیمیا د شیوع تخمین ۲۶٪-
- (2) په ښځو کې د اوسپني د کمښت د انیمیا تخمین ۴۰٪-----

B: د آیوډین کمښت:

- (1) په ماشومانو کې د آیوډین کمښت ۲۹،۵٪-----

C: د ویتامین A کمښت

- په ماشومانو کې د ویتامین ای کمښت ۵۰٪-----
- په ښځو کې د ویتامین A کمښت ۱۱،۳٪-----



لسمه برخه

په شیدو خوړونکو او قبل المکتب ماشومانو کې د نرسنگ ملاحظات / کتنې

موخې

ددی برخې په پای کې به زده کړیالان په دی وتوانیږي چې:

- د مور د شیدو په واسطه د مقدمې تغذیې د شروع په ارزښت او هم تر شپږو میاشتو د شیدو د استعمال په ارزښت پوه سي.
- په مختلفو عمرونو کې د ماشومانو تغذیوي اړتیاوی توضیح کړي.
- د ماشومانو له پاره د مکملو غذایی رژیمونو په ترکیب او معرفي به خبرې اترې وکړي .
- په افغانستان کې د مختلفو شرایطو په نظر کې نیولو سره د نوؤ زوکړو ماشومانو له پاره د بهترین رژیم په انتخاب خبرې اترې وکړي .
- د خطر لوی تغذیوي فکتورونه او د هغوی د وقایي او درملنې له پاره په نوؤ زوکړو او قبل المکتب ماشومانو کې د ستراتیژی مشخصول .
- د ماشومانو په ودې او نمو باندې د غیرمتعادلي تغذیې اغېزې تشریح کړي .
- د خوارخواکۍ او انتاناتو تر منځ اړیکې تشریح کړي .
- میندو ته د ماشومانو د غذایی څارني په اړه هم د شخصي او هم د غذایی حفظ الصحې په اړه مشوري ورکړي .

په شیدو خوړونکو کې تغذیه

Infancy یا د شیدو خوړنه د حیات لومړی کال ته اطلاق کیږی. که چیری په ځانگړی ډول توضیح سي، د نوی زوکړي اولینو ۲۸ ورځو ته (Newborn or Neonate) ویل کیږی . د ماشوم د تولد له پاره د اولي ورځې څخه تر ۲۹ ورځې پورې نوي زیږیدونکې ته شیدو خوړونکې یا شیر خوار وایي .

وده او پرمختگ (Growth And Development)

نمو / Growth: د نوې زوکړې وزن باید په ۴-۶ میاشتیني کې د زیږون د وخت دوه چنده او په یو کلني باید درې چنده سي. قد يې د زیږون د وخت د 20inches څخه په یو کلني کې 30inches ته ورسیري .

په لومړیو ۴-۶ میاشتو کې هره اونۍ ۵-۸ اونسه وزن ډیریري او د هغه وروسته تر یو کلني پورې په هره اونۍ کې ۴-۵ اونسه ډیروالی لیدل کیږي .

د حیاتي نسجونو وده: دماغی حجرات مخکې د زیږون څخه په اولو ۶-۵ میاشتو کې چټکه وده کوي. د پروتین چټکه خوارخواکي د حاملگی په اخري ټرایمستر او وروسته د زیږون څخه په اولو شپږو میاشتو کې کولای سي د دماغی حجراتو وده ۲۰٪ ته راکښته کړي .

پرمختګ / انکشاف (Development)

يو رسيدلی / پوخ يا Mature انسان ته د رسيدو له پاره پرمختګ او انکشاف يو پروسه ده چې د فزيکي، رواني او اجتماعي تغيراتو لرونکې ده. معمولا دلته د اندازې ډيرنبت تر سترگو کيږي .

رواني او اجتماعي پرمختګ/انکشاف

که څارونکې / مراقبت کوونکې يو شيدو خوړونکې د يوي خوا د راحتې او نرمۍ او د بلې خوا د سختۍ او شدت سره مواجهه کړي، ماشوم سوء اعتماد زده کوي. په داسې حالاتو کې چې فزيکي مراقبت مهيا کيږي، که اړېکو ته پاملرنه ونه سي، ممکن شيدې خوړونکې د فزيکې ودي د ځنډ څخه وزوريرې.

فزيکي پرمختګ/انکشاف

معدې معايې سېسټم : شيدې خوړونکې تر څو چې ۴-۳ مياشتينې ته رسيري د خوند حسيت نه لري او نوموړي حسيت ته يې پرمختګ نه وي ورکړي. لعابي او پانکرياسي اماليز د څو مياشتو له پاره کافي نه دي. د زيږون په وخت کې د کاربوهايډرېټونو محلقات د هضم وړ نه دي. د شيدو خوړونکو معايې لارهم کامله نه ده او نه سي کولای چې پروټينونه د وينې دوران ته جذب کړي. کولمې چې تکامل يې کړي وي يوازې امينواسيدونه جذبوي نه پروټينونه.

عصبي سېسټم: عصبي نسجونه، صفرا او هورمونونه ټول د خپلي ودي او پرمختګ له پاره شحمو او کليستېرولو ته اړتيا لري.



Rooting Reflex

شيدې خوړونکي د يو شمېر پرمختللو رفلکسونو لرونکې دي، يو د دې څخه Rooting Reflex دي، کله چې د شيدو خوړونکي رخسار ضربه وگوري، راس يې همغې لور ته تدور کوي .

بولی سېسټم

د شيدې خوړونکو پښتورگې خام دي. د موادو د فلتر کولو کمه وړتيا لري. د دوه مياشتينې په او اخرو کې د شيدو خوړونکو پښتورگي د نيمه جامدو غذايې موادو پاتي شونې نسي اطراح کولاي، د همدې وجې د دوو مياشتو وروسته هم بايد د دا ډول موادو ورکړه په ځنډ واچول سي. په يو کلنۍ کې د شيدې خوړونکو پښتورگې پخيدو ته رسيري .

د باميعاد شيدې خوړونکي اړتياوې

د نارمل حمل موده ۳۸-۴۲ اونۍ ده. دا چې د مور شيدې د شيدو خوړونکې دپاره مناسبه غذا ده، د هغه مشخصات په فورمولير شيدو کې کاپي سوي چې په ډيري مواردو کې د مور شيدو د کيفيت لرونکې دي.



پروتين

د نسجی جوړښت د مخې ډیر زیات ارزښت لري. یو نوی زوکړي $3.5-2.5 \text{ mg/kg}$ پروتین ته اړتیا لري.

یو درې کلن ماشوم یوازې 2 mg/kg پروتین ته اړتیا لري.

انرژي

شیدو خوړونکې چټک میتابولیکي سرعت لري. یو نوی زوکړي د ورځې $100-120 \text{ kcal/kg}$ انرژي ته اړتیا لري.

د یو کلنی په اخرو کې شیدې خوړونکې یوازې $80-100 \text{ kcal/kg}$ انرژي ته اړتیا لري.

شحمیات

یو نوی زوکړي د اړتیا وړ $30-55\%$ کیلو کالوری انرژي د شحمیاتو څخه لاس ته راوړي. د مور شیدې د شحمیاتو د هضم

لپاره لایپیز لری. د مور په شیدو کې موجود شحم $95-98\%$ جذبېږي.

ویتامینونه

د مور شیدې په زیاته پیمانه ویتامین C لري. اما د غوا د شیدو په پرتله د لږ مقدار ویتامین D لرونکې دي. د مور په شیدو

کې موجود کلیسټرول په جلد کې د ویتامین D د تولید د پیشقدم په حیث کار کوي .

منرالونه

د مور شیدې یوازې سوډیم، پوتاشیم، کلورین او فاسفورس لري. دا منرالونه د شیدې خوړونکې د پښتورگو د وظیفوي

محدودیت سره تطابق کوي. همدارنگه د مور شیدې د غوا د شیدو په پرتله لږه اوسپنه لری. اما شیدې خوړونکې 49%

اوسپنه د مور د شیدو څخه جذبوي ولي د غوا د شیدو څخه 10% جذبولای سي.

همدارنگه $50-60\%$ کلسیم د مور د شیدو څخه جذبوي، ولي د غوا د شیدو څخه $25-30\%$ پوري جذبولای سي.

اوبه

د شیدو خوړونکې 70% بدن د اوبو څخه جوړ دي. په یو کلنی کې د شیدو خوړونکې بدن د لویانو په تناسب تحول

کوي (د 60% په حدودو کې اوبه) د مور شیدې د غوا د شیدو په پرتله ډیر مقدار اوبه لري.

د مور د شیدو په واسطه د شیدو خوړونکي تغذیه

د نوی زوکړو لپاره ایډیال غذا د مور شیدې دي. ډېری نوي زوکړي د مور شیدو ته تمایل لري، په داسې حال کې چې یو

شمېر نور وروسته د څو اونیو د تغذیې ترکیې بهتر گڼي. د شیدو ورکونې له پاره تیاریانې مخکې د زیږون څخه صورت

نیسي.



د مور د شیدو ترکیب

- (a) Clostrums: د هغه شیدو څخه عبارت دي چې وروسته د زیرون څخه په اولو ۴-۲ ورځو کې افزایږي. دا یوه رقیقه، ژیره او مکدره مایع ده. کلسټروم د پروټین (ایمیونوگلوبین)، په شحمو کې منحل ویتامینونه، منرالونه او د کم مقدار شحمیاتو لرونکي دي.
- (b) Transitional Milk: د کلسټروم څخه وروسته تولیدیږي او تر دوو اونیو پورې دوام مومي. نوموړي شیدی د لکتوز، شحمو او په اوبو کې د منحل ویتامینونو لرونکي دي.
- (c) رسېدلې شیدې: رسېدلې شیدې په شیدو کې د 20% شحمو او په اخرو کې د 7% شحمو لرونکي دي.

د مور د شیدو بي مثله گټي

حتی د کمې مودې له پاره د مور د شیدو په وسیله تغذیه گټوره ده:

د ناروغي په وړاندې ساتنه: څېړنو ښودلي ده، هغه ماشومان چې دمور د شیدو په واسطه تغذیه کېږي، دهغو ماشومانو په پرتله چې فومولیر شیدو په واسطه تغذیه کېږي، په ناروغيو لږ اخته کېږي.

معدی معایې انتانات په ټوله نړۍ کې د مرگ اصلي علت جوړوي، په حقیقت کې د مایعاتو او الکترولایتونو عدم توازن چې د اکثر انتاناتو په واسطه رامینځته کېږي، د ماشومانو د ډیری وژنو سبب ګرځي.

حاد اسهالات

تقریباً ټول حاد اسهالات په کوچنیانو کې د معدی معایې انتاناتو په واسطه رامینځته کېږي 50% نوموړي انتانات د Rotavirus له امله دي او پاتې نور یې د بکټریاوو، غذایی تسمم او د کولمو د التهابي حالاتو له امله رامینځته کېږي.

مزمین اسهالات

د دوو او نیو څخه د ډیرې مودې له پاره د اسهالاتو موجودیت ته وایي. اسباب یې عبارت دي له: کېدې ناروغی، دپانقراس ناروغی، دلویو او کوچنیو کولمو موقتي ناروغي لکه Ulcerative Colitis. دغیري وصفی مزمین اسهالاتو اسباب عبارت دي له: نامناسب غذایی رژیم چې د شحمو څخه فقیر وي، دمنې دجوس او ډیرو مایعاتو اخذ.

غیروصفی مزمین اسهالات کولای سي د مغذي موادو د سؤ جذب سره یو ځای وي یا نه وي. که اسهالات او سؤ جذب شدید او مقاوم وي، خوارځواکې رامینځته کېږي. مزمین اسهال تل د وزن او ودې د تشوش سره یوځای وي.

درملنه

په هر وخت کې چې مناسب وي د فمی محلول څخه باید د ډیهایدریشن د د منځه تگ لپاره گټه واخېستل سي. د ډیهایدریشن محلول باید لرونکی د 15-90 Meq سوډیم، 20-30 Meq پوتاشیم، او 20-22.5 Meq گلوکوز په فی لیتر کې وي، تر څو په ډیهایدریشن کې استعمال سي. د ډیهایدریشن د رامینځته کیدو په صورت کې شیدی ورکونه باید ادامه ومومي. په هغو ماشومانو کې چې د فورمولیر شیدو څخه گټه اخلي، شیدی باید ۱-۲ ورځو لپاره د اول په پرتله رقیق سي.



یا باید بیله لکتوز شیدو څخه استفاده وسي. په هغو کوچنیانو کې چې مقاوم او مزمن اسهالات لري اړینه ده چې د وریدي تغذیې څخه گټه واخلي. وریدي تغذیه تر هغې چې ماشوم وزن نه وي اخیستی، ادامه ورکولای سي او وروسته بیا فمي تغذیه شروع سي.

نارسېدلي / قبل الميعاد شیدې خوړونکي

نارسېدلي یا قبل الميعاد ماشومان هغه دي چې اکثراً درې اونۍ مخکې د معینه وخت څخه تولد سوي وي. یو کم وزن شیدو خوړونکي باید د زیرون په وخت کې د 2,5Kg څخه کم وزن ولري. یو ډیر کم وزنه نوی زوکړی د 1kg څخه لږ وزن لري.

شیدې خوړونکي ممکن د کم وزن یا ډیر کم وزن سره وزیري اما ټول قبل الميعاد کوچنیان به د 2.5kg څخه کم وزن ونه لري.

د قبل الميعاد ماشومانو له پاره ځانکړي فورمولاً طرح سوي ده، تر څو د ودي اړتیاوی یې پوره کړي (د خام هضمي سیستم باوجود). د رودلو فلکس د حاملگی په جریان کې مخکې د ۳۲-۳۴ اونۍ څخه پرمختگ نه کوي په نتیجه کې قبل الميعاد د انفي معدوي تیوب دلاری او یا وریدي تغذیې ته اړتیا پیدا کوي.

قبل المکتب ماشوم

تر ۶-۳ کلني پوري ماشومان 4-5lbs/Year وزن اخیستلو ته ادامه ورکوي او د قد د ارتفاع اخیستلو کلني اندازه 2inch/year ده. قبل المکتب ماشومان ډیر فعال وي. یو دري کلن ماشوم د ورځي تر 1300-1500kcal ته اړتیا لري. نوې غذاگاني باید یو ځل په خپل وخت کې توصیه سي. ماشومانو غاښونه باید په روټین ډول چک سي.

يوولسمه برخه

غذايي درمليز رژيمونه

په دې برخه کې به زده کړيالان د معالجوي غذايي رژيمونو په اړه معلومات ترلاسه کړي.

موخې

د دې برخې په پای کې به زده کړيالان په دې وتوانېږي چې:

- د Clear liquid, Soft Liquid, Full Liquid او Regular Liquid غذايي رژيمونو ترمنځ توپيرونه او ځانگړتياوي تشرېح کړي.
- د پورتنی هر رژيم بېلگې او کلينيکي استطببات تشرېح او لست لري.
- د پورتنیو رژيمونو طرح او تهيه توضیح کړي (نمونه يي مینو)
- تشریح کړي چې څه ډول کولاي سي په لاندي حالاتو کې يو نارمل غذايي رژيم عيار کړي:
- د زړه د ناروغانو لپاره د تیت سوډيم لرونکي رژيم عيارول
- د زړه ناروغانو لپاره د تیتي سوډي د شحمو د رژيم عيارول
- د کبدي عدم کفایي ناروغانو لپاره د تیتي سوډي پروتین لرونکي رژيم عيارول
- د کلیوي عدم کفایي ناروغانو لپاره د تیتي سوډي پوتاشیم لرونکي رژيم عيارول
- د مغذي موادو غلظت، ترکیب او خصوصیات مشخص کړي.
- د ناروغانو د تغذیوي حالت په ساتلو کې د نرس په رول خبري اترې وکړي.

نارمل او درمليز رژيمونه د ناروغانو د بڼې تغذیې په موخه پلان کېږي (نارمل رژيم د منظم رژيم، کورني رژيم او کامل رژيم په نامه هم يادېږي).

منظم رژيم (Regular Diet)

په بستري ناروغانو کې چې صحې حالت ته په کتو يې، په رژيم کې بدلون ته اړتيا ونه لري يا کوم ځانگړي رژيم ته ضرورت نه وي، توصیه کېږي.

په نارمل غذايي رژيم کې درمليز تحولات

نارمل رژيم ممکن تحول وکړي:

- ترڅو د غذا په قوام يا مقويت کې تغير آماده کړي، د مثال په ډول نرم او مایع رژيم
- ترڅو په غذايي رژيم کې کمښت يا ډيروالي رامنځ ته سي.
- ترڅو په غذايي رژيم کې زیات يا کم مغذي مواد شامل کړي، د مثال په ډول د لوړ پروتین لرونکي رژيم، محدود سوډيم لرونکي رژيم.



- د غذا کمول یا ډیرول د ډیري کتلې په واسطه یا د لږ فایبر لرونکي (Low Fiber Diet) رژیم په واسطه.
- په الرژیکو حالاتو کې د غذايي رژیم څخه د ځانگړي غذاگانو ایستل او یا داخلول
- په غذايي وقفو کې تغیر.

نرم رژیم (Soft Diet)

هغه رژیم دي چې پکې غذا نرمه، د کم فایبر او سلولوز لرونکي وي او ښه خوند لري. نرم رژیم د ورځې تقریباً (۲۵۰۰-۲۲۰۰) کیلو کالوري انرژي تهیه کوي. د غذا کم مقدار توصیه کيږي، تر څو د ناروغ تحمل د نرم غذاگانو په مقابل کې رامنځ ته سي.

استطابات

حاد انتانات لکه معدي معايي انتانات او ناروغان چې د ژوولو ستونزې لري.

کافي مقدار: رژیم په داسې حال کې چې دقیق پلان سي، کافي دی.

تکرور: درې وخته غذا سره یا بې له رژیمه، د دې وختونو د مسافې ترمنځ.

د تغذيې مدت: د اړتیا په اساس

مجازي غذاگاني

نرم رژیم غذاگانو مثالونه: سوپ بې له شحمو، پاخه سوي حبوبات، رويجي (پلو)، هگي، مېوه جات، غیر الکولي څښاک/مشروبات، خواره باب، پاخه سوي سبزیجات، کوفته سوي یا نازکه غوښه، د پسه غوښه، د چرگې غوښه، شیدې.

کاملاً مایع رژیم

رژیم چې د کوتي په تودوخه کې مایع یا نیمه مایع شکل غوره کوي.

مکمل مایع رژیم (1000-1500Kcal) انرژي تهیه کوي.

تکافو یا کفایت: کولاي سو د دقیق پلان د مخې کافي انرژي تولید کړو. د انرژي غلظت کم دي، چې کولاي سو د ملایي او یا گلوکوز په اضافه کولو سره د انرژي مقدار لوړ کړو.

استطابات:

د صاف مایع رژیم څخه نرم مایع رژیم ته انقالول، د حاد گسټرایټېس او معدي معايي عملیات څخه وروسته، د سختو غذاگانو عدم تحمل، د سختو موادو په ژوولو، تېرولو او هضمولو کې ستونزې، د راس او غاړې جروحات، صدمات.

غذايي تناوب:

د ورځې شپږ ځلي یا د هغې څخه ډیر



د استعمال مراحل:

که د ورځې د ۲-۳ څلو نوموړی رژیم ډیر دوام وکړي، مغذي مستحضرات او مخلوطې غذاګانې باید استعمال سي.

کاملاً مایع رژیم غذاګانو مثالونه:

ټولې مایع غذاګانې په مایع رژیم کې شاملې دي. د شیدو ډولونه، صاف سوي سوپ، قهوه، چای، حبوبات، څښوونکي، پاخه سوي او صاف سوي حبوبات، د سبزجاتو او مېوه جاتو جوس، ایسکریم، څلوبی، شات، فیرنی او نور نیمه مایع مغذي مواد.

صاف سوي مایع رژیم

د هغې رژیم څخه عبارت دي چې د کوټي په تودوخه کې مایع شکل غوره کوي. دا رژیم تقریباً ۸۰۰-۱۰۰۰ کیلو کالوري انرژي مهیا کوي. که څه هم د دې رژیم، کالوري انرژي د ناروغ د خوښې او غوښتنې مطابق پورته وړلای سي.

تکافو:

نوموړي رژیم ناکافي انرژي لري او د نامکمله مغذي موادو لرونکي دي.

استطابات:

وروسته د عملیات څخه، حاد معدي معایي التهاب، کله چې لږو موادو ته اړتیا وي، مخکې د ځینو معایناتو څخه.

غذایي تناوب:

یو یا دوه ځلې په یو ساعت کې استعمالیږي 30-60ml/hr. د تحمل په صورت کې یې ډېرولای سو.

د استعمال مراحل:

مایع رژیم معمولاً د ۱-۲ ورځو لپاره استعمالیږي.

صاف سوي مایع رژیم غذاګانو مثالونه:

بې د شحمو ښوروا، توري چای، قهوه، کاربن لرونکي څښوونکي، د مېوي جوس، اوبه، حبوباتو اوبه، د وربوشو اوبه، مالګه او شات.

د فایبر کنټرول (سلولوز)

فایبر لرونکی رژیم (Fiber Diet)

سلولوز یا فایبر غالباً په کولون کې غایطه موادو د حجم او وزن د ډیرولو لپاره استفاده کېږي او یا د معدي معایي حرکاتو د ډېرولو په مقصد استعمالیږي. د سلولوز یا فایبر څخه په قبضیت کې استفاده کېږي.



استعمال:

نوموړي رژیم د خامو سبزیجاتو او مېوه جاتو څخه استفاده وړاندیزوي. تصفیه سوی کاربوهایدرېټ ممکن د ناتصفیه سوی غذا پرځای استعمال سي.

د محدود فایبر رژیم

دا رژیم د غایطه موادو د کتلې او وزن د کمولو په موخه او د معایي انتقال د مدت د ځنډ لپاره په اسهالاتو او Ulcerative Colitis کې استعمالیږي.

استطابات:

دا رژیم د غذایی فایبر د کنترول او د خامو سبزیجاتو، مېوه جاتو او غنمو د اخذ د مخنیوي په موخه استفاده کېږي.

د شحمو کنترول

د محدود شحمو رژیم

نوموړي رژیم په کبدي افاتو، پانکریاتایتیس او د صفراوي کڅوړي په ناروغیو کې استفاده کېږي او هم په هایپرلیپیدیمیا او د شحمو په سوء جذب کې ترې گټه اخیستل کېږي.

استعمال: د غذایی رژیم شحم تقریبا د 30mg/day په حدودو کې محدودیږي. مشبوع شحم او د شحمو څخه غني منابع په دي رژیم کې محدودیږي لکه غوښه، د سروکړو غذایی موادو د شحمو کمول او نور.

د محدود سوی کولسترول رژیم (Low cholesterol Diet)

کله چې هایپرکلسترولیمیا موجوده وي، غذایی کولسترول محدودیږي.

استعمال

د وینې د کولسترول زیاتوالی کولای سي د غذایی موادو د کولسترول د محدودولو په واسطه د 300mg/day ته کنترولیږي. د هگی ژیر او شحمي غوښه منع کیږي.

په دي رژیم کې مشبوع شحمیات کمیږي او د فایبر مقدار لوړیږي. انرژي داسې متوازن کیږي چې د ناروغ د نظر وړ وزن باید وساتل سي.

د منرالونو کنترول

نارمل غذایی رژیم د 5-6gr/day سوډیم لرونکی دی.



د سوډيم محدوديت

د سوډيم شديد محدوديت په ريوې اډيمايوي ناروغيو او د زړه په احتقاني عدم کفايې کې (2gr/day).

استعمال

غذا بې له مالګې پخيري او د سوډيم ټولي منابع منع کېږي.

د سوډيم متوسط محدوديت

د هايپرټنشن کنترول، د حبن او اډيما وقايه، غذا د لږ مقدار مالګې سره پخيري، په مېز باندي د اضافي مالګې د ايشولو څخه ډډه کېږي او د سوډيم منابع منع کېږي (4gr/day).

په غذا کې د سوډيم طبيعي شتون

د سوډيم غني منابع: په ټولو خوړو کې موجود دي لکه: صدف ماهي، د غوا غوښه، د چرګې غوښه، د خوړو او تروو اوبو ماهيان، شيدې، هګۍ، پنير، سبزيجات، ملايي.

د ميز د سر مالګه د سوډيم د مهمو منابعو څخه گڼل کېږي، د مالګې يوه قاشوغه 2000mg سوډيم لري.

د کاربوهايډرېټ محدوديت

دویم ډول خوړه شکره (NIDDM) Non Insulin Dependent Diabetes Mellitus

NIDDM د شکرې (80-90%) جوړوي او غالبا لاندي گروپ اشخاص ډير مصابوي: متوسط عمر لرونکي، چاغ اشخاص، هغه اشخاص چې کورنۍ تاريخچه لري.

استعمال:

په نوموړو ناروغانو کې د غذايي رژيم د مهمو معيارونو څخه دا دی چې ټوله اخذ سوې کالوري کنترول کېږي. کالوري ته اړتيا د Balanced Estimated Energy (BBE) د مخي ارزيايي کېږي. رژيم داسې پلان کېږي چې کاربوهايډرېټ د 175-200mg/day په اندازه د شحمو د محدوديت سره يوځاي کنترولېږي.

په نوموړو اشخاصو کې د فزيکي فعاليت ډيروالي وړانديزېږي او په ورځې کې ورته دري ځلې غذا توصيه کېږي.

په عمل کې تغذيه

نارمل/منظم رژيم

د چرګې کباب

35mins

د پخېدو وخت

**مواد:**

2Oz	د چرگې غوښه
نيمه پيالہ	ماسته
۱/۴ د چای څښلو قاشوڅه	تور مرچ
د ضرورت په اندازه	مالگه
يوه قاشوڅه	غورپي
نيمه قاشوڅه	اوره

مېتود: د چرگ غوښه د تور مرچ، مالگې، اورپي او غورپو سره مخلوط کړئ او ډيگ وپوښئ او تر هغې چې غوښه نه وي پخه سوي، تودوخه ورکړئ.

منظم/نرم رژيم**جوش سوي سبزيجات**

د پخيدو وخت 15-20Mins

مواد:

يوه متوسطه گازره	گازرې
يو متوسط کچالو	کچالو/پتاپتي
يوه پيالہ	نخود

مېتود: گازره او کچالو په يو لوبني کې میده کړئ او ښه يې وجوشوئ ترڅو پاخه سي، د مالگې سره يې يوځاي او مصرف يې کړئ.

نرم رژيم**شوله**

د پخيدو وخت 30mins

مواد:

نيمه پيالہ	وريچې
------------	-------



می ۱/۴ پیالہ

مالگہ نیمہ قاشوغہ

اوبہ یوہ نیمہ پیالہ

غوري یوہ قاشوغہ

مپتود: می او وریچې سره مخلوط کری، په اوبو کې یې واچوئ او تودوخه ورکړئ، پریردئ چې اوبه وچې کړي او بیا پرې غوري ورعلاوه کړئ.

کامل رژیم

فرني (Custard)

د پخېدو وخت 20mins

مواد:

شیدې یوہ پیالہ

د فرني پوډر ۲ قاشوغې

بورہ ۱ قاشوغہ

مپتود: شیدې وختوئ، د فرني پوډر په ۱/۴ پیالہ شیدو کې حل کړئ، وروسته ورسره نورې شیدې هم علاوه کړئ، بورہ پرې واچوئ او تر هغې یې په تودوخه کېردئ چې غلیظ سي.

کامل مایع رژیم

فرني (Porridge)

د پخېدو وخت 15mins

مواد

د فرني پوډر ۱ قاشوغہ

اوبہ نیمہ پیالہ

شیدې نیمہ پیالہ

بورہ ۱ قاشوغہ



مېټود: اوبه جوش کړئ، وروسته د فرني پوډر پرې علاوه کړئ، ترهغې تودوخه ورکړئ چې غليظ سي، وروسته بوره پرې علاوه کړئ، لوبنی د تودوخي لري او شيدې پرې علاوه کړئ.

صاف مایع رژیم

بنوروا/یخني

د پخېدو وخت 30mins

مواد

د چرگ غوښه ۱ اونس

اوبه دوه نيمې پيالي

تور مرچ دوه دانې

مالگه د ضرورت په اندازه

پياز يوه دانه

مېټود: پورتنی ټول مواد په اوبو کې واچوئ ترهغې تودوخه ورکړئ چې غوښه نرمه سي او اوبه خپل نيمایي مقدار ته ورسيري.

جيلي

د پخېدو وخت 15mins

مواد:

د جيلي پاکټ يو

اوبه دوه پيالي

مېټود: اوبه وختوئ، د جيلي د پاکټ نيمایي په يو لوبني کې واچوئ او په هغې د سر دخوا جوش اوبه په ثابت ډول سره واچوئ. ساړه يې کړي چې جيلي آماده سي.

د ناروغ د غذايي حالت په ساتلو کې د نرس رول

په تغذيه کې د نرس رول، د ناروغ د صحت د لوړولو لپاره د ښې تغذیې په اړه تعليمات ورکول دي. عموماً نرسان په مختلفو نقاطو کې د ناروغانو سره سروکار لري د مثال په ډول: روغتونونه، د نرسنگ مرکزونه او ټولنه (Bartholomew).



روغتونونه: د Biola د نظریې له مخې نرسان موظف دي ترڅو په ناروغانو کې د فزیکي حالت، د وړودي غذا مقدار، د وزن تغیرات او د درملنې په وړاندې غبرگون په دقیق ډول سره مشاهده کړي. په حقیقت کې د ناروغ د تغذیې د ستونزو په تشخیص کې ناکامي د نرسانو په دنده کې د ستونزو د رامنځ ته کېدو له امله دي.

دنرسنگ مرکزونه: نرسان موظف دي چې لاندیني اسناد تکمیل او وساتي: د وزن په کمېدو کې تغیرات، د اشتها کمیدل، د خولې د حفظ الصحې ساتنه، فزیکي فعالیتونه چې د ناروغ د غذایي حالت په ساتلو کې ونډه لري.

ټولنه: د نمونې په شکل د څېړنو د مخې چې په بریتانیا کې سوي د نړۍ ډیرې وگړي د تغذیوي فقر څخه ځوریري. wright 2006 راپور ورکوي چې تغذیوي فقر کولای سي د وزن د بایلست، قلبي عدم کفایې، ضعیف معافیتي سیستم او د ناروغانو د تپ د رغېدو د ستونزو سبب سي. د نرس رول دادی چې ناروغانو ته د تغذیې په اړه تعلیمات ورکړي ترڅو د ښې روغتیا خاوندان سي.

تمت بالخیر

اخذ لیکونه

1. Anderson & Derill .D.Waston2 (2011) Food Policy for Developing Counties.
2. Grodner.M.& Long Roth.S.& Bonnie .C. Walking Shaw .(2011).Nutritional Foundations and Clinical Application: A Nursing Approach (5th Edition).St. Louis: mosby
3. Tucker.S. (2010). Nutrition and Diet Therapy for Nurses .(11th Edition) New York :Churchil

**Get more e-books from www.ketabton.com
Ketabton.com: The Digital Library**