



د پوهنې وزارت

د تعلیمي نصاب، د ښوونکو د

او د ساینس د مرکز معینین

د تعلیمي نصاب د پراختیا او د

کتابونو د تالیف لوی ریاست

حسن خط

شپږم ټولگی

Ketabton.com



د پوهنې وزارت

د تعلیمي نصاب، د ټیوونکو د روزنې

او د ساینس د مرکز معینیت

د تعلیمي نصاب د پراختیا او درسي

کتابونو د تالیف لوی ریاست

حسن خط

شپږم ټولگي

د چاپ کال ۱۳۹۰ هـ. ش.

الف

د کتاب د تالیف، خپرنې او تدقیق کمیټې

لیکوالان:

۱. محمد ظاهر ظاهري د تعلیمي نصاب د پراختیا او درسي کتابونو د تالیف ریاست د هرونو د دیپارټمنټ امر.
۲. عبدالجلیل آخندزاده د تعلیمي نصاب د پراختیا او درسي کتابونو د تالیف ریاست د هرونو د دیپارټمنټ علمي غړی.

تایید او مطالعه:

ملي شورا:

- د ولسي او مشرانو جرگو د دیني چارو، پوهني او لوړو زده کړو د کمیسیونونو غړي.

د خپرنې او تدقیق کمیټې:

د علومو اکاډمي:

- سرخپرونکی عبدالواحد واجد د علومو اکاډمي د ژبو او ادبیاتو د مرکز رئیس.
- ذکریا ملاتړ د علومو اکاډمي د ژبو او ادبیاتو د مرکز علمي غړی.

د کابل پوهنتون:

- پوهندوی محمد رفیق رفیق د کابل پوهنتون د ژبو او ادبیاتو د پښتو څانگې استاد.

پوهني وزارت:

۱. سعدالدین شپون د پوهني وزارت سلاکار.
۲. ژباړونکی: سید انور میچخیل د تعلیمي نصاب د پراختیا او درسي کتابونو د تالیف ریاست د هرونو د دیپارټمنټ علمي غړی.

۳. نفیسه پوپلزی د تعلیمي نصاب د پراختیا او درسي کتابونو د تالیف ریاست د هرونو د دیپارټمنټ علمي غړی.

۴. محمد غالب الله یار د تعلیمي نصاب د پراختیا او درسي کتابونو د تالیف ریاست د هرونو د دیپارټمنټ علمي غړی.

۵. احمد شفیق برنایار د هرونو د مسلکي لېسې ښوونکی.

۶. بانقیس احمدی د هرونو د مسلکي لېسې ښوونکی.

۷. فرحیار د هرونو د مسلکي لېسې ښوونکی.

د محتویاتو، سیاسي، فرهنگي او دیني برخو د خپرنې او کره کتنې کمیټې:

ډاکټر عطاء الله واحیار د پوهني وزارت ستر سلاکار او د نشریاتو رئیس.

دوکتور محمد یوسف نیازي د پوهني وزارت سلاکار.

د مؤلف مرستیال محمد سهراب دیدار.

د خپرنې او تدقیق د څارنې کمیټه:

- دکتور اسدالله محقق د تعلیمي نصاب د پراختیا، د ښوونکو د روزنې او د ساینس مرکز معین
- دکتور شیر علي ظریفني د تعلیمي نصاب د پراختیا د پروژې مسؤول
- د سرمؤلف مرستیال عبدالظاهر گلستاني د تعلیمي نصاب د پراختیا او درسي کتابونو د تالیف لوی رئیس

بِسْمِ اللَّهِ الرَّحْمَنِ الرَّحِيمِ



ملي سرود

دا وطن افغانستان دی دا عزت د هر افغان دی
کور د سولې کور د ثورې هر بچی یې قهرمان دی
دا وطن د ټولو کور دی د بلوڅو د ازبکو
د پښتون او هزاره وو د ترکمنو د تاجکو
ورسره عرب، کوچر دي پامپران، نورستانیان
براهوي دي، قزلباش دي هم ایماق، هم پشه یان
دا هیواد به تل خلیږي لکه لمر پر شنه آسمان
په سینه کې د آسیا به لکه زره وي جاویدان
نوم د حق مودی رهبر وایو الله اکبر وایو الله اکبر

بسم الله الرحمن الرحيم

د پوهني دوزیر پيغام

گوانو ښوونکو او زده کوونکو،

ښوونه او روزنه د هر هېواد د پراختيا او پرمختگ بنسټ جوړوي. تعليمي نصاب د ښوونې او روزنې مهم توکي دی، چې د علمي پرمختگ او ټولني د اړتياو له مخې رامنځته کېږي. څرگنده ده چې علمي پرمختگ او ټولنيزې اړتياوې تل د بدلون په حال کې وي. له دې امله لازمه ده چې تعليمي نصاب هم علمي او رضنده انکشاف ومومي. البته نه ښايي چې تعليمي نصاب د سياسي بدلونونو او د امتحانصو د نظريو او هيلو تابع شي.

دا کتاب چې نن ستاسو په لاس کې دی، پر همدې ارزښتونو چمتو او ترتيب شوی دی. علمي گټورې موضوعگانې پکې زياتې شوې دي. د زده کړې په بهير کې د زده کوونکو فعال ساتل د تدریسي پلان برخه گرځيدلي ده.

هيله من يم دا کتاب له لارښوونو او تعليمي پلان سره سم د فعالې زده کړې د ميتودونو د کارولو له لارې تدریس شي او د زده کوونکو ميندې او پلرونه هم د خپلو لوږو او زامنو په باکفېته ښوونه او روزنه کې پر له پسې گډه مرسته وکړي چې د پوهنې د نظام هيلې ترسره شي او زده کوونکو او هېواد ته ښې برياوې ور په برخه کړي.

زه پر دې ټکي پوره باور لرم چې زموږ گران استادان او ښوونکي د تعليمي نصاب په رضنده پلي کولو کې ستره دنده او دروند مسؤوليت لري.

د پوهنې وزارت تل زيار کاږي چې د پوهنې تعليمي نصاب د اسلام د سپېڅلي دين له بنسټونو، د وطن دوستۍ د پاک حس په ساتلو او علمي معيارونو سره سم د ټولني د څرگندو اړتياوو له مخې پراختيا ومومي.

په دې ډگر کې د هېواد له ټولو علمي شخصيتونو، د ښوونې او روزنې له پوهانو او د زده کوونکو له ميندو او پلرونو څخه هيله لرم چې د خپلو نظريو او رضنده وړاندیزونو له لارې زموږ له مؤلفانو سره د درسي کتابونو په لا ښه تاليف کې مرسته وکړي.

له ټولو هغو پوهانو څخه چې ددې کتاب په چمتو کولو او ترتيب کې ښې مرسته کړې، له ملي او نړيوالو درنو موسسو، او نورو ملگرو هېوادونو څخه چې د نوي تعليمي نصاب په چمتو کولو او تدوين او د درسي کتابونو په چاپ او وېش کې ښې مرسته کړې ده، مننه او درناوی کوم.

ومن الله التوفيق

فاروق وردگ

د افغانستان د اسلامي جمهوريت د پوهني وزير

فهرست

مخ	شماره
۱	لومری لوست:
۲	دوهم لوست:
۳	دریم لوست:
۴	خلورم لوست:
۵	پنجم لوست:
۶	ششم لوست:
۷	اووم لوست:
۸	اتم لوست:
۹	نهم لوست:
۱۰	لسم لوست:
۱۱	یور لسم لوست:
۱۲	دوولسم لوست:
۱۳	دیارلسم لوست:
۱۴	خوارلسم لوست:
۱۵	پنجاهلسم لوست:
۱۶	شپاړلسم لوست:
۱۷	اوولسم لوست:
۱۸	اتلسم لوست:

۱۹	نولسم لوست:
۲۰	دشلم لوست:
۲۱	يو ویشتم لوست:
۲۲	دوه ویشتم لوست:
۲۳	درویشتم لوست:
۲۴	څلور ویشتم لوست:
۲۵	پنځه ویشتم لوست:

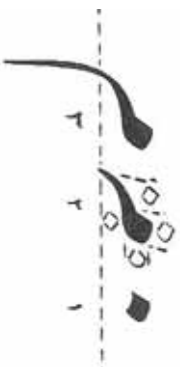
لو مری لو ست

نستعلیق

موخه: د (م) توري د حرکتونو سره اشنا کېدل.

پوښتنې:

- ❖ د (م) د توري حرکتونه مو په یاد دي؟
- ❖ د (م) توري حرکتونه مشق کولی شئ؟



فعالیت:

په لاندیني سر مشق کې د نورو تورو سره د (م) توري دوه ډوله یوځای کېدنه یا (اتصال) لیدل کېږي. لومړی په ډیر غور ورتنه وگورئ او بیا یې په نې قلم ولیکئ.

سړولس خان د میندېر پاپا د وکی ممتاز نومبالی و

ګران بنوونکی دي:

د (می) د دتورو هنري طریقه د ټولګي په توره تخته ولیکي او د حرکتونو په اړه یې څرګند ونې وکړئ. د (م) د توری یوځای کېدل (اتصال) د (میوند) په کلمه کې د نې قلم څوکه د کاغذ پر مخ ما بله کښیږدئ او بیا د پورتنی مشق په شان قلم په نیمه څوکه نیمه دايره انځور کړئ، او د ریم حرکت ته د قلم په څوکه ښی خواته دوام ورکړئ او بیا د (و) توری ورسره وښېلوی.

ګورنۍ دنده: لاندیني جمله خواره مشق او تمرین کړئ.



دوهم لوست د ليک بنکلا

موخه: په خود کار قلم د نستعلیق خط زده کړه.

پوښتنه:

❖ د خط د بنکلا سره مینه لری؟

گره مینه کړه د کلمه دی په سب زما
چې ما حسب دی گل اختیار دی په سب زما



فعالیت:

پورتنۍ لیکنه د کرسی په خط خواره ولیکئ.

بناغلی بنوونکی دی:
د تورو د ټینلو لوبه هکله زده کوونکو ته څرگند وني وکړي او پورتنۍ لیکنه د تولاکي په توره تخته ولیکي ترڅو دوی د قلم په حرکتونو په سمه توگه وپوهیږي.

کورنۍ دنده : د بیکارۍ په وختونو کې همیشه مشقونه ولیکئ!



دریم لوست

نسخ

موخه: په نې قلم د نسخ خط د لیکلو سره اشنا کیدل.

پوښتني:

- ❖ د نې قلم څنگه پيژنئ؟
- ❖ تاسې کله سياهي جوړه کوئ ده؟

پې گل خورل ، بجنل کاخوان هغه



فعاليت:

د پورتنۍ ليکنې په وخت کې د کرسې په خط باندې سمه ليکنه ، فاصلي او د قلم حرکتونه په پام کې ونيسئ.

گران ښوونکي دي:

زده کوونکي د نسخ د قانونمندی سره اشنا کړي او د قلم حرکتونه ور باندې زده کړی.



کورنۍ دنده: په کور کې د شپې له پلوه څو وره لاندینۍ ليکنه مشق کړئ.

په توره لرې د توري خان هغه

څلورم لوست د لیک بنسټ

موخه: د نسخ په خط کې د کړسي په خط په خود کار قلم د تورو د ځای په ځای کېدو د ترتیب سره اشنا کېدل.

پوښتنه:

❖ که د لیک بنسټ په فني توګه زده کړئ څه احساس به وکړئ؟

په بنسټ خوږی د بدخواهانو بې پرواییم

په نړۍ لکه اوږه د اور سوزایم



فعالیت:

زده کوونکي دې پورتنۍ لیکنه تمرین کړي او هم کولای شي چې د بیکاری په وخت کې یې څو واړه په خود کار قلم تمرین کړي.

بناغلی بنوونکی دی:

پورتنۍ لیکنه د ټولګي په توره تخته ولیکي او زده کوونکو ته دې د قلم حرکتونه او د تورو یو ځای کېدنه وروښيي او د هغوی لیکونه دې اصلاح کړي!

کورنۍ دنده: پورتنۍ لیکنه څو واړه تمرین کړئ!



پنځم لوست

نستعلیق

موخه: د نې په قلم په نستعلیق خط کې د کلمو د ځای په ځای کولو سم درک کول.

پوښتني:

❖ که د خطاطۍ هنر مو په فنې توگه زده کړو تا سو به ترینه په خپل ژوندانه کې څه گټه واخلي؟

د افغان په ننگ کې و تله توره
ننگیالی د زمانې خوشحال ننگیم



فعالیت:

د نستعلیق خط د لیکلو په وخت کې د هغې بنگلا په پام کې ونیسئ.

بناغلی ښوونکي دي:

زده کوونکي یو ځل بیا د قلم حرکت او د تورو یو ځای کیدو یا نښلولو ته متوجه کړي.

کورنۍ دنده: پورتنۍ لیکنه خواره ولیکئ!



شپږم لوست د ليک بنسټ

موخه: د دستعلیق خط د قانونمندی، اولیک دبنسټلا زده کړه.

پوښتنه:

❖ د تورو د خای په خای کیدو او د ليک د بنسټلا په هکله څه ویلی شی؟

شریک نلري پخپل پادشاهی کې

چې بېرته شپږم لوست - ری - رسنم



فعالیت:

پورتني ليکنه په خود کار قلم او پينسل وليکئ او هڅه وکړئ چې د ليک بنسټلا په پام کې ونيسئ.

بناغلی ښوونکی دي:

د هر زده کوونکي ليک بېل بېل وگوري او اصلاح دي کړي او هغوی دي د ليک بنسټلا ته وهڅوي او د پام وړ او ارزښتناکي څرگندوي دي ورته وکړي دادي هم څرگنده کړي چې د ليک بنسټلا ستاسې په ژوندانه کې څه رول لري.



کورنۍ دنده: يوه جمله په خپله خوښه تمرين کړئ!

اووم لوست

نسخ

موخه: په نى قلم دسمي ليکني او د تورو د حرکتونو سره د زده کوونکو بللیدل.

پوښتني:

- ❖ د تورو حرکتونه پيژنئ؟
- ❖ د خط دهنر د زده کولو څخه وروسته به وطن الوته څه خدمت وکړي؟

کان د لعل د ياقوت د گوهر خردئ
پحي احسان ترې پيدا کړي کان هغه

فعاليت:

پورتنۍ ليکنه د نى په قلم وليکئ او د تورو ځاى په ځاى کېدل د کرسې په خط په پام کې ونيسئ که د ستونزو سره مخامخ کېږئ نو د ښوونکي څخه مرسته وغواړئ.

ښاغلي ښوونکى دې :

د کرسې په خط د تورو ځاى پر ځاى کېدل او حرکتونه د ټولگي په توره تخته وليکي او زده کوونکي دې پرې وپوهي او ليکونه دې اصلاح کړي.

کورنۍ دنده: په ډير غور او خيبرکتيا سره لاندې ليکنه تمرين کړئ!

کان د لعل د ياقوت د گوهر خردئ پحي احسان ترې پيدا کړي کان هغه

اتم لو ست

د ليک بنکلا

موخه: د کرسې په خط باندي د کلمو د زده کړې او په خود کار قلم د نسخ خط ليکل .

پوښتنې:

- ❖ د خطاط کيدو له پاره څومره موده ته اړتيا لري؟
- ❖ د ټولگيو الو سره مرسته د انسان په شخصيت کې څه رول لري؟

وهرچا ته په خپل شکل څرگندېږم

اينې غونډې بې روږېږي رڼا ښم



فعاليت:

هڅه وکړئ چې په ډيره مينه د خطاطۍ هنر زده کوئ! يوازې په ټولگي کې په ليکنه بسنه مه کوئ هر وخت تاسې کولی شئ چې ليکونه مشتق او تمرين کوئ!

ښاغلي ښوونکی دې :

زده کوونکو ته ووايي چې سربيره په پورتنۍ ليکنې نوري ليکنې د کتابو، مجلو او ورځپاڼو څخه ترلاسه کوئ او تمرين يې کوئ! په پورتنۍ فعاليت کې دوی ته لارمه لارښوونه وکړئ!

کورنۍ دنده: په خپله خوښه يو ليک تمرين کوئ!



نهم لوست نستعلیق

موخه: د خط د ښکلا او د تورو د حرکتونو سم درک کول.

پوښتنې:

- ❖ د تورو د حرکتونو سره بلد شوي یاست؟
- ❖ د ښکلې لیک د لېکلو وروسته څه احساس درته پیدا کېږي؟

چې اهل می شو که غلام به بل نشی
چې غلام می شو می دی غلام دی

فعالیت:

پورتنۍ لیکنه د کړسې په خط ولیکۍ او د مشتق په وخت کې د پوره زغم او حوصلې څخه کار واخلي.

ښاغلي ښوونکی دی:

زده کوونکو ته سپارښتنه وکړي چې په ډیر شوق او مینه تمرین وکړي او د دوی د خطاطۍ موادو پرښتنه دي هم وکړي.

کورنۍ دنده: پورتنۍ لیکنه تمرین کړئ!



لسم لوست

د ليک بنکلا

موخه: په خود کار قلم د خط د بنکلا و زده کړه.

پوښتنه:

❖ په تاسو کې څوک د انځور گرۍ د هنر سره علاقه لري؟

څوک چې پښه د پلا ریکه په بنکلا د لاس لخوا
کړي نو اوسني هم د لاس په پست د قلم دی



فعالیت:

پورتنۍ لیکنه څو واره په خود کار قلم مشق او تمرین کړئ.

بناغلی ښوونکی دی:

پورتنۍ لیکنه د ټولګي په توره تخته وليکي او په هغې کې دې د قلم په حرکتونو زده کوونکي پوه کړي په ليکلو کې دې ورسره مرسته وکړي.

کورنۍ دنده: پورتنۍ لیکنه تمرین کړئ!



یو و لسم لوست

نسخ

موخه: په نۍ قلم د نسخ خط او دهغي د سمولیکلو د طریقي زده کړه.

پوښتنه:

❖ که اخبارونه او مجلې تولیدلي وي ، ووايي چې په کوم خط لیکل شوي دي؟

مینه گلزار ته بلبلان راوړي د خوارجو نگرې ته سلطان راوړي

فعالیت:

پورتنۍ لیکنه د ظرافتو سره سره په نۍ قلم مشق او تمرین کړئ او هڅه وکړئ چې د خطا طۍ وسپلې سمې وساتئ.

ګران ښوونکۍ دي:

د شاگردانو د خطا طۍ د وسپلو په راوړلو ځان ډاډه کړي او پورتنۍ لیکنه دي د تیور لکي په توره تخته ولیکي او دوی ته دي د سمو لیکلو لار ښوونه وکړي.

ګورنرۍ د نلۍ: پورته لیکنه هره شپه خواره تمرین کړئ.

د ولسم لوست د ليک بنکلا

موخه: په خود کار قلم د نسخ خط زده کړه او د هغه د سمو ليکلو لارې چارې.

پوښتنه:

❖ د ښه خط درلودل په تورو مضمونو څه اغيزه لري؟

ماچي وکړه ستالوی عشق تر کلک هڼه
رب زما پمېر خکړي وه د اولمېه



فعالیت:

پورتنۍ ليکنه خو واره ترمين کړئ او خپل فعاليت ته ادامه ورکړئ.

بناغلی ښوونکی دی:

د ليک د بنکلا په هکله زده کوونکو ته لارمه لارښوونه وکړي!

پورتنۍ ليکنه د ټولگي په توره تخته وليکي. ترڅو دوی د خط په حرکتونو وپوهيږي.

کورنۍ دنده: په خپله خوښه يوه جمله ترمين کړئ!



د یار لسم لوست

نستعلیق

موخه: د کرسی په خط د نستعلیق خط د جملو د لیکني زده کړه.

پوښتنه:

❖ د خطاطي هنر څومره درته په زړه پوري دی؟

شرک تلري پخلي بادشاهی کتبي
بی شکر که شکر بادری اررب زما

فعالیت:

پورتني ليکنه د کړسي په خط د حرکتونو سره سره وليکئ.

بناغلي ښوونکی دی:

زده کوونکي په ډلو وویشي د ډلو هر يوه تن ته دي دنده و سپاري چي د پورتني شعر نيم نيم بيت تمرين کړي او بيا دي خپل مشقونه يو بل ته وښيي. د دوی کارونه د تنداري له پاره وڅروي.

کورنۍ دنده: په خپله خوښه يوه جمله تمرين کړئ!



څو اړسې لوست د لیک بنکلا

موخه: په خود کار قلم د نستعلیق خط د مشق کولو سره اشنا کیدل.

پوښتنه:

❖ تاسې د خپل چاپیریال د خطاطۍ کورسونه لیدلي دي؟

خاص نظري دستاوردی لم درنگه
الوستی وه لیکر ستا پته ه



فعالیت:

د پورتنۍ لیکنې د قلم حرکتونه په پام کې ونیسئ او بیا یې په بنکلي خط مشق کړئ.

بناغلي بنوونکی دي:
پورتنۍ لیکنه د تېولگي په توره تخته داسې ولیکي چي د زده کوونکو پام د قلم حرکتونه ورواوي ترڅو دوی په حرکتو وبو هیږي.

کورنۍ دنده: څو وار تمرین وکړئ!



پنځه لسم لوست

نسخ

موخه: په نى قلم د نسخ خط زده كړه.

پوښتنه:

❖ د برجسته خطونو ليكل څه مفهوم لري؟

تخريفونډچي لودي ځايزه وينم
چي لرغيب باندي اوري پهره



فعاليت:

پورتنۍ ليکنه په نى قلم د کړسي په خط وليکۍ.

بناغلی ښوونکی دي :

د زده کوونکو سره د خط د وسیلو په درلودلو ځان ډاډه کړي او بیا دې دوی ته د لیک په لیکلو کې لارمه لار ښوونه وکړي.

کورنۍ دنده: په نى قلم تشرین وکړۍ!




شپاړلسم لوست د لیک بنکلا

موخه: په خود کار قلم د لیک د بنکلا زده کړه.

پوښتنه:

❖ د خطاطۍ د هنر کوم ډولونه موزده کړي دي؟



فعالیت:

پورتنۍ سر مشق په پام کې ونیسئ او یوه بله جمله په خپله خوښه مشق او تمرین کړئ.

بناغلیه ښوونکيه:

زده کوونکي دي په خپله خوښه پورتنۍ سر مشق په خود کار قلم تمرین کړي تا سې د دوی لیکونه اصلاح کړئ.

کورنۍ دنده: پورتنۍ لیکنې ته په څیر وگورئ او څو واړه یې په کور کې تمرین کړئ!

اوو لسم لوست شکست توري

موخه: په شکست خط کې د (ا) او (ب) توري د پيلو پيلو ډولو او د هغې د اساساتو سره د زده کوونکو اشنا کول.


پوښتني:

- ❖ شکست خط د نورو خطوطو سره څه توپير لري؟
- ❖ په لاتدي ليکنو کې څو ډوله (ب) ليکل شوي ده؟

ا، ا، ا، ا، ب، ب، ب

فعاليت:

په پورتنۍ ليکنه کې کړسي خط په پام کې ونيسي، او مشق يې کړي لاتدي شکل او بيا هغه مرکب تورو ته په څير وگورئ چې د نسبتليق خط د تورو سره څه توپير لري او يې ليکئ، لاتدي شکل ته په څير وگورئ



بناغلی ښوونکي دي:

د شکست خط د فورم او قيايې په هکله زده کوونکو ته معلومات ورکړي. په ليکلو کې دې ورسره مرسته وکړي. او پورتنۍ مرکب توري دې د ټولگي په توره تخته وليکئ او د هغې په هکله دې څرگندوړني وکړي.

کورنۍ دنده: پورتنۍ ليکنې تمرين کړئ!



اتلسم لوست شکست توري

موخه: د شکست خط د مفرد و تورو د لیکلو او اساساتو سره اشنا کیدل.

پوښتني:

- ❖ غواړئ چې شکست خط زده کړئ؟
- ❖ د شکست خط زده کړه څه گټه لري؟

ج، ج، و

فعالیت:

شکست توري د کرسي په خط د اساساتو سره د پورته شکل په شان په نې قلم وليکئ او هغه توري چې د نسبتعلیق په خط کې نه ترسترگو کېږي هغه د اساساتو پرته وليکئ دا کړنې په ټولو درسو کې په پام کې ونیسئ.

گن، غ، ج، و، ل، ه، خ، ص، ح، پ، ن، ت
ص، ص، ل، ح، پ، ن، ت
ص، ص، ل، ح، پ، ن، ت

گران بنوونکې دي:

د (ج) او (د) توري د ټولگي په توره تخته د اساساتو سره او مرکبونه دي د اساساتو پرته په برجسته توگه وليکئ او زده کوونکي دي دخپل لاس حرکت ته متوجه کړي.

کورنۍ دنده: پورته ليکنې څو وار په کور کې تمرين کړئ.

نو لسم لو ست

س

موخه: د اساساتو سره سره د مفرد و تورو او د اساساتو پرتله د مرکبو تورو د لیکلو زده کړه.

پوښتنه:

❖ د شکست خط او د نستعلیق خط مرکب توري څه توپیر سره لري؟



فعالیت:

پورته توري د اساساتو سره وليکئ او مرکب توري د اساساتو پرتله وليکئ دا کار په ټولو درسو کې په پام کې ونیسئ.



بڼاغلې ښوونکی دي:

مرکب توري د اساساتو پرتله د ټولګي په توره تخته په برجسته توګه وليکي او د مفرد و تورو په اړوند دې زده کوونکو ته لارمه لارښوونه وکړي.

يادونه:

شکست توري د اساساتو سره سره او مرکبونه د اساساتو پرتله بايد تدريس شي او دا کار په ټولو درسو کې په پام کې ونيسئ.



شلم لوست

ط، ص

موخه: د مفردو او مرکبو تورو د سمو لیکلو زده کړه.

پوښتنه:

❖ که تاسې د خطاطۍ هنر زده کړه خپلو وروڼو، خویندو او ټولګیوالو سره په مرسته وکړئ؟



فعالیت:

په پورته تورو کې کړسې خط په پام کې ونیسئ او لاندې مرکبونه خوړاوه ولیکئ.



بناغلي ښوونکی دي:

مفرد او مرکب توري د ټولګي په توره تخته وليکي او د زده کوونکو مشقونه دي د کتبا بچي په يوه خټه کې اصلاح کړي!

کورنۍ دنده: د تورو دواړه شکلونه خوړاوه تمرین کړئ!



یو ویتتم لوست

ع، ق

موخه: د مفردو او مرکبو تورو پیرنانه او دهغي د سمو لیکلو زده کړه.

پوښتني:

- ❖ د شکست خط د زده کولو سره څومره مینه لری؟
- ❖ دا خط ولې پرله پسې تمرینوی؟

ع، ف، ز

فعالیت:

پورتنی او لاندیني توري په ډیره دقیقه توگه تمرین او هڅه وکړئ چې تراکونډه یې په پام و نیسی.

ع، ف، ز
ع، ف، ز
ع، ف، ز

بناغلی بنوونکی دی:

د زده کوونکو سره پرله پسې خپلې مرستې ته دوام ورکړي. دوی دی وهڅوي او لارمې لارښوونې دی ورته وکړي!

کورنۍ دنده: پرله پسې خپل تمرین ته ادامه ورکړئ.



دوه ويښتم لوست

ک، ل

موخه: د شکست خط د لیکلو سم درک.

پوښتنه:

❖ ولی دا خط تمرینوی په دې اړوند څرگند ونې وکړی؟

ق، ت، ک، ل، ک

فعالیت:

زده کوونکي دې په ډلو وویشل شي او هر ه ډله دې پورته او لاندې لیکنې مشق کړي او بیا دې په ټولگي کې د تندی له پاره کښېږدی ترڅو دوی خپل مشقونه وگوري چې دا کار د دوی دهڅوڅي سبب وگرځي.

واکه تپاره هس نوت کهل
کله گت لاهو گید که گوه گریه

ښاغلیه ښوونکيه:

په پورته لیکنه کې د ټولو مرکبو تورو د لیکلو طریقه سره پیرشان ده خو یوازې د (ل) توری دتغیر لري ځکه کله چې د (ل) سره د (الف) توری یوځای کېږي تغیر کوي.

کورنۍ د نلده: مفرد او مرکب توري پرله پسې تمرین کړئ!



درویشتم لوست

(ل،م،ن)

موخه: د شکست خط د لیکلو د طریقې سره د زده کوونکو اشنا کیدل.

پوښتنې:

- ❖ تاسې په تورو ټولګیو کې د دې ډول تورو سره اشنا وئ؟
- ❖ تاسې کوم یو کولی شئ چې شکست توري د ټولګې په توره تخته ولیکئ؟



ل، م، ن

فعالیت:


زده کوونکي دې پورتنۍ لیکنه د کړسې په خط مشق کړي او د لیکلو په وخت کې باید د پوره دقت څخه کار واخیستل شي او لاندې لیکنې دې هم په غور وگوري او تمرین یې کړئ



ل، م، ن

بناغلی ښوونکی دي:

پورته لیکنې د ټولګې په توره تخته ولیکي او د لاس هنري حرکت ته د زده کوونکو پام ور واړوی او د دوی کارونه دې اصلاح کړي.



کورنۍ دنده: په خپله خوښه یوه جمله په شکست خط تمرین کړئ!

څلېر شتم لوست

و، هـ

موخه: د شکست خط د مفرد او مرکبو تورو د لیکلو سره اشنا کېدل.

پوښتنه:

❖ په شکست خط کې د مفرد او مرکبو تورو د لیکلو توان لری؟

و، هـ، د، پ، ت، ک

فعالیت:

پورتني توري په نې قلم په منظم ډول مشق کړئ او هغه وکړئ چې په خپلو لیکلو کې غښتلي ووسی او لاندې لیکني هم خوځلي تمرین کړئ.

د لاسونو د کورني کورني د لاسونو د کورني
د لاسونو د کورني کورني د لاسونو د کورني

بناغلي ښوونکي دي:

مفرد او مرکب توري خوځلي په شاگردانو تمرین کړي او دهغې په سمو لیکلو کې د دوی سره مرسته وکړي.

کورنۍ دنده: مفرد او مرکب توري په ترتیب سره تمرین کړئ!



پنڄه ويستم لوست

۴، ۵

موجه: د مفردو او مرکبو تورو پيژندنه او د (ر) او (ه) د سمو ليکلو د طريقي زده کړه.

پوښتنه:

❖ همزه په کومو ځايو کې کارول کېږي؟

ک، ۵، ۴، ۳، ۲، ۱



فعاليت:

پورتنۍ او لاندینۍ ليکنې د کرسې په خط داسې مشق کړئ چې توري په خپلو خپلو ځايو کې راشي.

په یاد پکار پکار پادگاری

گران ښوونکي دي:

پورتنۍ توري د ټولگي په توره تخښه وليکي او د دوی مشقونه په کتا بچو کې اصلاح کړئ.

کورنۍ دنده: د (ر) او (ه) توري تمرین کړئ^۱



د نسخ خط ر تورو جدول

اخيري توري	منجني توري	لوهري توري	منج توري
ا			ا
ب	بب بڊ بڙ	بب بڊ بڙ	ب
ج	جج جڳ جڙ	جج جڳ جڙ	ج
ڊ			ڊ
ڙ			ڙ
س	سس	سس	س
ص	صص	صص	ص
ط	طط	طط	ط
ع	عع	عع	ع
ف	فف	فف	ف
ق	قق	قق	ق
ڪ	ڪڪ	ڪڪ	ڪ
ل	للل	للل	ل
م	مم	مم	م
ن	نن	نن	ن
و			و
ھ	ھھ	ھھ	ھ
ي		يي	ي

**Get more e-books from www.ketabton.com
Ketabton.com: The Digital Library**