بسم الله الرحمن الرحیم

کتاب پېژندنه

د کتاب نوم: د لګښت سنجونه

څانګه: محاسبه

راټولوونکی: عبدالجبار قیومی

ژباړن: روح الله عزتمل

د څار کمېټه:

- محمد آصف ننګ د تخنیکي او مسلکي زده کړو معین
- دیپلوم انجنیر عبدالله کوزاني د تعلیمي نصاب رییس
- محمد اشرف وحدت په تعلیمي نصاب کې د معینیت د مقام سلاکار

د تصحیح کمېټه:

- عبدالجمیل ممتاز
- نصیر احمد احمدی

د ګرافیک او ډیزاین څانګې مسئول :

ګرافیک او ډیزاین: علی مومنی

چاپ کال: ۱۳۹۲ لمریز کال

تیراژ: ۳۰۰۰ ټوکه

چاپ ځل: لومړی

وېب پاڼه: www.dmtvet.gov.af

برېښنالیک: info@dmtvet.gov.af

کوډISBN: ISBN 9789936300743

Ketabton.com

د چاپ حق د تخنیکي او مسلکي زده کړو له معینیت سره خوندي دی

ketabton.com - The Digital Library

ملي سرود

دا وطن افغانستان دی   دا عزت د هر افغان دی
کور د سولي کور د تورې   هر بچی يې قهرمان دی
دا وطن د ټولو کور دی   د بلوڅو د ازبکو
د پښتون او هزاره وو   د ترکمنو د تاجکو
ور سره عرب، ګوجر دي   پاميريان، نورستانيان
براهوي دي، قزلباش دي   هم ايماق، هم پشه يان
دا هيواد به تل ځليږي   لکه لمر پر شنه آسمان
په سينه کې د آسيا به   لکه زړه وي جاويدان
نوم د حق مو دی رهبر   وايو الله اکبر وايو الله اکبر

ketabton.com - The Digital Library

د پوهنې وزارت پیغام

ګرانو زده کوونکو ، محصلانو او درنو ښوونکو!

د یوې ټولنې وده او پرمختګ کاملاً د همغې ټولنې د پیاوړو کاري کادرونو، بشري قوې او ماهرو متې په کار او زیار پورې تړلې او د دوی په خوارۍ پورې نغښتې دي. همدا بشري قوه او کاري متې دي چې د هیواد انکشافي اهدافو ته د رسیدو لارې چارې طی کوي او د یوه نیکمرغه، مرفه او ودان افغانستان راتلونکی تضمینوي.

انسان په خپل وار سره د الله تعالی له جانبه او هم د خپل انساني فطرت له اړخه مؤظف او مکلف دی چې د ځمکې په عمران او د یوه سوکاله ژوند د اسبابو او ایجاباتو د تکمیل لپاره خپل اغیزمن نقش، همدارنګه ملي او اسلامي رسالت ادا کړي.

له همدې ځایه ده چې د یوه ژوندي او فعال انسان نقش، د خپل ژوند د چاپیریال او خپلې اړوندې ټولنې په اړه، تل مطلوب او په هیڅ حالت کې نه نفی کیږي او نه هم منقطع کیږي.

په ټول کې د پوهنې نظام او په خاصه توګه د تخنیکی او مسلکی زده کړو معینیت مسوولیت او مکلفیت لري چې د اسلامي ارزښتونو، احکامو معقولو او مشروعو قوانینو ته په ژمنتیا سره، د افغانستان په انکشاف کې فعاله، چابکه او موثره ونډه واخلي، ځکه دغه ستر او سپیڅلي هدف ته د رسیدو په خاطر د انساني ظرفیت وده، د حرفوي، مسلکي او تخنیکي کادرونو روزنه او پراختیا یو اړین مقصد دی. همدا په تخنیکي او مسلکي زده کړو مزین تنکي ځوانان کولی شي چې په خپلې حرفې او هنر سره په سیستماتیک ډول د هیواد انکشاف محقق او میسر کړي.

جوته ده چې په افغانستان کې د ژوند تګ لاره، دولتداري او ټولنیز نظام د اسلام له سپیڅلو احکامو څخه الهام اخیستی، نو لازمه ده چې زموږ د ټولنې لپاره هر ډول پرمختګ او ترقي باید په علمي معیارونو داسې اساس او بنا شي چې زموږ د کارګر نسل مادي او معنوي ودې ته لومړیتوب ورکړل شي. د حرفوي ظرفیت جوړونې تر څنګ د ځوانانو سالم تربیت او په سوچه اسلامي روحیې د هغوی پالنه نه یوازې پخپل ذات کې یوه اساسي وجیبه ده، بلکې دا پالنه کولی شي چې زموږ وطن پخپلو پښو ودروي، له ضعف څخه یې وژغوري او د نورو له سیاسي او اقتصادي احتیاج څخه یې آزاد کړي.

زموږ ګران زده کوونکي، محصلان، درانه استادان او مربیون باید په بشپړه توګه پوه شي، چې د ودان او نیکمرغه افغانستان ارمان، یواځې او یواځې د دوی په پیاوړو متو، ویښ احساس او نه ستړي کیدونکي جد او جهد کې نغښتی او د همدغو مسلکي او تخنیکي زده کړو له امله کیدای شي په ډیرو برخو کې د افغانستان انکشافي اهداف تر لاسه شي.

د دې نصاب له ټولو لیکوالانو، مولفینو، ژباړونکو، سموونکو او تدقیق کوونکو څخه د امتنان تر څنګ، په دې بهیر کې د ټولو کورنیو او بهرنیو همکارانو له مؤثرې ونډې او مرستو څخه د زړه له عمقه مننه کوم. له درنو او پیاوړو استادانو څخه رجامندانه هیله کوم چې د دې نصاب په ګټور تدریس او فعاله تدریب سره دې د زړه په ټول خلوص، صمیمي هڅو او وجداني پیکار خپل ملي او اسلامي نقش ادا کړي.

د نیکمرغه، مرفه، پرمختللي او ویاړمن افغانستان په هیله

فاروق وردګ

د افغانستان اسلامي جمهوریت د پوهنې وزیر

ketabton.com - The Digital Library

لړلیک

څپرکی	سرلیکونه	پاڼې
لومړی	د لګښتونو د سنجونې مهم اصطلاحات	۱
دویم	د لګښتونو مهم ډولونه	۵
درېیم	د لګښت سنجونې مهم اوعمده موضوعات	۲۱
څلورم	په سوداګریزو تصدیو کې د لګښتونو د ډولونو سنجونه	۳۵
پنځم	په صنعتي تصدیو کې د لګښتونو سنجونه	۵۹
شپږم	د لګښتونو د پروسې او وظیفې سنجونه	۸۹
اووم	په مواضعو باندې د لګښتونو توزیع	۱۰۷
اتم	د لګښتونو د مواضعو سنجونه	۱۲۹
سرچینې او اخیستنې		۱۵۹

ketabton.com - The Digital Library

سریزه

په صنعتي، تجارتي او خدماتي موسسو کې د لګښتونو سنجول د حساب لرونکي سیستم مهمه څانګه ګڼل کیږي، چې د هغې څخه ګټه اخیستنه د وړاندې شویو خدماتو او د تولیدي محصولاتو ټمام شوی قیمت ته د لاس رسی، د هیواد د اقتصادي او صنعتي وضعیت لپاره ضروری دی ، ځکه د ټمام شوي قیمت څخه په تقلید سره محصولات اوخدمات د مدیریت د لګښتونو دکنټرول له لارې امکان لري .

د خرڅلاو قیمت د عرضې او تقاضا سره سم ټاکل کیږي ، په بل عبارت، ګټه باید د ټمام شوي قیمت د تقلیل له لارې منځته راشي، نه د پلورنې د قیمت د لوړوالي له امله، ځکه چې د رقابت زمینه برابره شي .

په دې کتاب کې کوښښ شوی، چې د ټمامې شوې برخې ارزونه په ساده طریقه سره بیان شي ،. او د دې کتاب مطالعه کوونکي په مقدماتي کرښو کې د درج شویو مطالبو څخه ګټه واخیستل شي .له همدې امله په دغه کتاب کې د مسایلو طرحه او حل ښه بیان شوی دی، همداراز د هر فصل په پای کې یې د مطالبو لنډه یادونه شوې ده او پوښتنې یې هم لیکلي دي .

په عمومي ډول په نننۍ نړۍ کې چې اقتصادي ، تجارتي ، او صنعتي رقابت شتون لري ، د لګښتونو د سنجونې کتاب مهم رول لوبولی شي . مدیران رښتینې او مناسبې تصمیم نیونې ته اړتیا لري، ترڅو مالي او د ډاډ وړ معلومات ترلاسه کړي، چې دغه معلومات د لګښتونو د سنجونې په کتاب کې لاسته راځي. دغه کتاب په همدې موخه د حساب داری او ادارې د انستیتوت او د نورو څانګو د محصلینو لپاره چمتوشوی دی.

د نړیوالې ټولنې لخوا خپاره شوي راپورونه د دې حقیقت ښکارندوی دی، چې هرڅومره چې د صنعت له برکته په بشري ټولنې کې پرمختګ رامنځته شي ، د ټمام شوي قیمت د لګښتونو سنجول او تخصص ته پرمختګ نور هم باید ترسره شي .

دغه کتاب اته فصلونه لري چې په لومړي فصل کې یې د لګښتونو د سنجونې اصطلاحات په بشپړډول بیان کړي ، په دوهم فصل کې د لګښتونو د ډولونو په اړه معلومات شته ، په دریم فصل کې د لګښتونو د سنجولو د مهمو موضوعاتو څخه خبرتیا ده، په څلورم فصل کې د مثالونو په وړاندې کولو سره د لګښتونو د سنجولو ډولونه بیان شوي دي ، په پنځم فصل کې دا را زده کوي چې په صنعتي تصدیو کې د لګښتونو سنجونه څرنګه رامنځته کیږي، په شپږم فصل کې د پروسې او وظیفې د لګښتونو سنجونې د مثالونو په بیانولو سره لیکل شوي دي .

په پای کې د تعلیمي نصاب د محترم ریاست او په ځانګړي ډول له محترمو هر یوه عبدالمتین شریفي، میرمحمدشاه رفیعي، او ټولو هغو کسانو چې زموږ سره یې د دې کتاب په ترتیب او تنظیم کې مرسته کړې، د زړه له کومې مننه کوم .

په درناوی

عبدالجبار قیومي

ketabton.com - The Digital Library

د مضمون تولیزه موخه:

د تصمیم نیونې، پلان جوړونې، کنټرول، څارنې او چارو د بررسۍ په موخه د صنعتي او خدماتي مؤسساتو د تثبیت شویو بیو او ګټو په برآورد کې د محصلینو او مدیرانو لپاره د لازمو وړتیاوو پیدا کول.

ketabton.com - The Digital Library

لومړی څپرکی

د لګښتونو د سنجونې مهم اصطلاحات

ټولیزه موخه:
د لګښتونو د عمده مفاهیمو د لاسته راوړلو د وړتیا ارزول (سنجش).

د زده کړې موخې: د دې فصل په پای کې به زده کونکي په لاندې ټکو وپوهیږي:

- پرداخت تعریف کړي.
- په مخارجو وپوهیږي.
- لګښتونه وپیژني.
- په لاسته راوړنه پوه شي.
- حاصل تشخیص کړي.
- په فعالیت وپوهیږي.
- ګټه وپیژني.
- په عوایدو پوه شي.
- زیان وپیژني.

ورکړه(پرداخت) (Disbursement)Pay

ورکړه څه ته وايي؟

ورکړه په لغت کې د نغدو پیسو ورکولو ته وايي او په اقتصاد کې لاندې معناوې لري:

الف: هغه معاش یا مزد یا پیسو ته وايي چې د یو خدمت په مقابل کې ورکول کیږي.

ketabton.com - The Digital Library

ب: د فعل په توګه د ورکولو یا جبران کولو په معنی دی.

په ارزونه کې د لګښت پرداخت د پیسو ورکولو په معنی دی او په اصطلاح کې د یوې تصدۍ ټولې پیسې دي، که هغه نقدي وي او یا کتبي وي، د پرداخت په نوم یادیږي.

مخارج out lay یا (Expen diture): له هغو پیسو څخه عبارت دي چې د جنسونو یا خدماتو په موخه له تصدۍ څخه خارجیږي.
دغه اصطلاح په دوه ډوله راوړل شوېده.

۱- په محاسبه کې د خدماتو یا جنسونو ټولو هغو لګښتونوته ویل کیږي چې د وخت په تیریدو سره رامنځته کیږي او په مقابل کې یې د ګټې طمعه کیږي.

کلي مخارج له نغدي او غیر نغدي لګښتونو څخه بحث کوي.

۲- د اقتصاد په علم کې هغه نغدي لګښت ته ویل کیږي چې د مال او یا خدمت د تولید له امله رامنځته کیږي.

لګښت (مصرف) (Consumption) یا (Expense)
د لګښت جمعې ته لګښتونه ویل کیږي او لګښت د انسانانو د غوښتنو د له منځه وړلو په موخه، د خدماتو یا مالونو د کارولو څخه عبارت دی.
لګښتونه: د متاع او خدماتو د ارزښت څخه ګټه اخیستل دي، چې د تولید لپاره کارول کیږي.
یا په بل عبارت: دتولید د عواملو قیمت دی، چې د تولید په پروسه کې کارول کیږي او په پیسو بدلیږي.

موندنه یا دریافت Receive
د پیسو د اخیستلو په معنی ده او په اصطلاح کې د یوې تصدۍ د ټولو پیسو اخیستل دي، که هغه نغدې وي او یا کتبي وي د موندنې یا دریافت په نوم یادیږي.

د پیسو راکړه(ستد): د یوې تصدۍ له پاره په یوه دوره کې پولي وسایل د پیسو د راکړې په نوم یادیږي.
حاصل (Yield) (Output): یوه اندازه مال یا خدمات چې د تولید د یوې عملیې څخه لاسته راغلې وي د حاصل یا د تولید د مقدار په نوم یادیږي.

حاصل: دتصدۍ د ټولو اصلي اوفرعي فعالیتونو څخه عبارت دی چې په یو کم واحد ارزول کیږي د مثال په توګه په یوه کرنیزه تصدۍ کې چې غنم د فعالیت په واسطه لاسته راځي، اصلي حاصل دی او سپین واښه چې پاتې کیږي، فرعي حاصل دی.

ketabton.com - The Digital Library

عايد (Income)

دعايد جمعې ته عوايدويل کيږي. عايد د اقتصاد دعلم په اصطلاح کې پولي حاصلاتو يا نورو مادي منابعو ته ويل کيږي، چې د ثروت د کارولو په واسطه يا د يوآزاد انسان د خدمت له امله ترلاسه کيږي.
عايد دتصدۍ د ټولو اصلي اوفرعي فعاليتونو څخه عبارت دی، چې په پولې واحد ارزول کيږي او يوه اندازه پيسې يې د فعاليت له امله لاسته راځي.

فعاليت: Activity

فعاليت: فعاليت کار ته ويل کيږي، دا کار که د فزيکي له پلوه وي اويا د اقتصادي له پلوه، خو چې په يوه معين وخت کې سرته ورسيږي، د قدرت يا فعاليت څخه عبارت دی.

ګټه: (Benefit , profit)

ګټه هغه پيسې دی چې په يوه شرکت کې د ګټې له امله لاسته راځی او شريکانو ته يې د هغوی د سهم په اندازه رسيږي.
هرکله چې د تصدۍ نتيجه مثبته وي، يعنې د عوايدو او مخارجو ترمنځ تفاوت مثبت وي ، نتيجه يې د ګټې په نوم يادېږي.

زيان Detriment Damage

هرکله چې د تصدۍ په نتيجه کې د عايداتو او مخارجو ترمنځ فرق منفي وي، له ضرر څخه عبارت دی.

د لومړی څپرکې د مطالبو لنډيز

۱- ورکړه يا پرداخت: په لغت کې د نغدو پيسو ورکولوته وايي او په اصطلاح کې د يوې تصدۍ مجموعي پيسوته ويل کيږي.
۲_ مخارج: يو مقدار هغه پيسې دي چې له تصدۍ څخه د جنس يا خدماتو د لاسته راوړلو له پاره خارجيږي.
۳- مصارف: د ګټې اخيستنې په موخه د وسايلو او خدماتو څخه کار اخيستل دي، چې د توليد په موخه کارول کيږي.

۴- ترلاسه کول: په لغت کې پيسو اخيستلو ته وايي او په اصطلاح کې د تصدۍ د ټولو پيسو اخيستل دي، که هغه نغدې وی او يا کتبی وي، د دريافت په نوم يادېږي.
۵_ د پيسو راکړه: په يوه دوره کې تصدۍ ته د پولې وسايلو له جريان څخه عبارت ده.

ketabton.com - The Digital Library

۶- حاصل: د تصدي د ټولو اصلي او فرعي فعالیتونو څخه عبارت دی چې په پولې واحد ارزول کیږي.

۷- عاید: د تصدۍ د اصلي او فرعي فعالیتونو هغه مجموعه ده چې په پولي واحد ارزول کیږي.
۸- فعالیت: کار ته ویل کیږي، که هغه له فزیکي پلوه وي او یا اقتصادي پلوه، خو چې په یوه معین وخت کې سرته ورسیږي د فعالیت د قدرت په نوم یادیږي.
۹ – ګټه: هرکله چې د تصدي نتیجه (د عایدو او مخارجو ترمنځ تفاوت) مثبت وی، ګټه لاسته راځي.
۱۰- ضرر: هرکله چې د تصدی نتیجه منفی وي ، ضرر لاسته راځي.

د لومړي څپرکي پوښتنې

۱- ورکړه یا پرداخت څه ته وایي، معلومات ورکړی؟

۲- د مخارجو او مصارفو ترمنځ فرق څه دی ویی لیکی؟

۳ – عاید له حاصل سره څه فرق لري، روښانه یې کړئ؟

۴- د حاصل په اړه معلومات ورکړئ؟

۵- فعالیت یا قدرت تعریف کړئ؟

۶- په یوې تصدۍ کې چې کله ګټه لاسته راځي، په مثال سره یې روښانه کړئ؟

۷- یوسوداګر کله له زیان سره مخ کیږي یومثال وړاندې کړئ؟

۸- د لګښتونو د ا رزولو مضمون د څه لپاره مطالعه کوئ، په دې اړه معلومات ولیکی؟

ketabton.com - The Digital Library

د لګښتونو مهم ډولونه

ټولیزه موخه:
په تولیدي او خدماتي تصدیو کی د مهمو لګښتونو د ډولونو د تثبیتولو په اړه مهم او اساسی معلومات.

د زده کړې موخې: محصلین به په دې فصل کې په لاندې معلوماتو پوه شي:

- د موادو مصرف
- د تصدۍ د وسایلو مصرفول
- د پرسونل مصرف
- د اضافي عواملو مصرف
- متفرقه مصرف
- ثابت مصرف
- بدلون موندونکی مصرف
- مشترک مصرف
- انفرادي مصارف

د لګښت (مصارف) ډولونه

د تصدۍ د لګښت ډولونه کولای شو د تصنیف د عواملو له پلوه ثابت کړو. د تولید د عواملو استهلاک د اړونده اسنادو په واسطه په معین وخت کې ثابتیږي او همداراز د یوډول لګښت په واسطه نمره ګذاري کیږي.

د متاع د استهلاک اندازه د فزیکي واحدونو لکه کیلوګرام ، متر ، واحد اونورو په واسطه اندازه کیږي د لګښت ډولونه په لاندې توګه بیانولای شو.

ketabton.com - The Digital Library

د موادو لګښت

د لګښت په دغه ګروپ کې، د خامو موادو لګښت ، د کمکي موادو لګښت او د تصدۍ د موادو لګښت شامل دي او د موادو د ارزولو په چوکاټ کې ثابتیږي.
د موادو لګښت لاندې ډولونه لري:

الف – د تولید په ساحه کې کارول شوي مواد.
ب – د تولید په ساحه کې کوچینۍ او معیاري څانګې.
ج – د تولید په ساحه کې انفرادي څانګې چې د تصدي دباندې تهیه کیږی.
د – په تجارتي تصدیو کې تجارتي وسایل
ه: کمکي مواد (د اداري او فرشونو تر څنګ په نورو برخو کې)
و: په ټولو ساحاتو کې د تصدۍ مواد چې سوخت او نرژۍ هم پکې شامله ده.
کولای شو چې یوه برخه استهلاک شوي مواد له ستونزو پرته ندازه کړو.

د تصدۍ د وسایلو لګښت

دغه ډول لګښت په عمل کې د تصدی د وسایلو د ارزونې په چوکاټ کې تثبیتیږي او په دې صورت کې په قصدي ډول استعمالیدونکي عوامل په پام کې نیول کیږي او د تولید په څو مرحلو کې ګټه ترې اخلي. له همدې امله باید د تولید د عواملو استهلاک د تولید د ارزونې په وخت کې په پام کې ونیول شي. دا کار ددې لامل ګرځې چې له یودې خوا د دستګاه د تولید عمومي قوت (پوتانشیل) په پام کې ونیسو او له بل لوري د دستګاه یوه دوره استهلاک هم را مالوم شي. د تولید یوه دوره استهلاک کولای شو چې د دستګاوو د د استفادې او پر دستګاه د وخت په تېریدو سره تثبیت کړو. دواړه ډوله یاد شوی استهلاک د تصدۍ په وسایلو باندې اغیزه لري او د وسایلو د استفادې وخت تعینوي.

مثال: د یوه موټر د قدرت (پوتنشیل) مجموعي فعالیت له KM ۱۲۰،۰۰۰ څخه پورته دی، نو که چیرې د دغه موټر کلنی استهلاک KM ۲۰۰۰۰ وي، نو په دې صورت کې د نوموړي موټر څخه د ګټې اخیستنې موده د هغه تر له منځه تللو پورې ۶ کاله ده. که چیرې له منځه تلل یا خرابیدل د چاپیریال او موسم له لارې رامنځته کیږي، نو په کال کې ۲۰٪ ارزول کیږي، بناء په دې صورت کې ډیره ګټه اخیستنه یواځې پنځه کاله ده.
د یوې دستګاه د مجموعی فعالیت د قدرت فرسایش د تولید د یو پړاو د استهلاک د ضرب د حاصل په نسبت ترلاسه کولای شو او یا داچې استهلاک د زمان د تابع په توګه په نظر کې نیسو، چې په دې ترتیب یوه اندازه تهیه شوې پیسې، د فرسایش په توګه وړاندې کیږي ، لاندې سمبولونه په نظر کې نیسو.

ketabton.com - The Digital Library

A= د چمتو کولو مبلغ – د داغمې قیمت

B = قدرت (پوتنشیل) د مجموعي فعالیت دستګاه

V_t= د T دورې څخه ګټه اخیستنه.

tN= د ګټې اخیستنې موده.

KA_t= د تولید د دورې د فرسایش پیسې T

د ګټې اخیستنې فرسایش کولای شو په لاندې ډول ولیکو

$$KA_t = V_t . \frac{A}{B} \sum_{t=1}^{tN} Vt = B$$

زماني فرسایش عبارت دی له:

$$KA_t = f(t \cdot A) \sum_{t=1}^{tN} KA_t = A$$

ذکر شوی مثال په پام کې نیسو اوداسې فرض کووچې که A=۱۴۴۰۰ افغانۍ وي، نو په بیلابیلو کلونو کې د موټر څخه د استهلاک او ګټې اخیستنې پړاوونه په لاندې ډول دی:

د لومړي کال استهلاک ۱۸۰۰۰ = (V۱) کیلومتر ه.

د دوهم کال استهلاک ۲۲۰۰۰ = (V۲) کیلومتره.

ددرېیم کال استهلاک ۲۴۰۰۰ = (V۳) کیلومتره.

د څلورم کال استهلاک ۲۰۰۰۰ = (V۴) کیلو متره.

د پنځم کال استهلاک ۱۶۰۰۰ = (V۵) کیلو متره.

د شپږم کال استهلاک ۲۰۰۰۰ = (V۶) کیلومتره.

$$B = 120000 Km$$

$$\frac{A}{B} = \frac{14400}{120000} = 0.12 \, {}^{Afg}\!/_{km}$$

د زماني فرسایش تابع عبارت دی له:

$$Kat = 0.0667 \cdot A(6 - t)$$

د شپږو کلونو لپاره د وخت د فرسایش څخه ګټه اخیستنه په لاندې جدول کې بیانیږي.

ketabton.com - The Digital Library

وخت (t)	داستهلاک پیسې	
	د ګټې اخیستنې فرسایش	زماني فرسایش
۱	۲۱۶۰	۴۸۰۲
۲	۲۶۴۰	۳۸۳۲
۳	۲۸۸۰	۲۸۸۱
۴	۲۴۰۰	۱۹۲۱
۵	۱۹۲۰	۹۶۰
۶	۲۴۰۰	-
مجموعه	۱۴۴۰۰	۱۴۴۰۰

که د زماني فرسایش څخه د ګټې اخیستنې وخت له پنځو کلونو څخه زیات وی او په هغه صورت کې چې د زماني فرسایش څخه ګټه واخیستل شي نو باید د ګټې اخیستنې قدرت (پوتنشیل) یعنې B=۱۲۰,۰۰۰KM کیلومتره څخه په همدومره وخت کې ګټه واخلو
د فرسایش په پیسو کې لاندې ستونزې هم شتون لري.

الف – د پوتنشیل قدرت څخه ګټه اخیستنه او د تولید د پړاو استهلاک د اندازې وړ نه دی. په دې ترتیب د فرسایش د پیسو ارزول د فرسایش د فورمول څخه په ګټې اخیستنې سره صحیح نه دی.

ب - د زماني فرسایش تابع معلومه نه وي، چې په دې ترتیب سره نه شو کولای د زماني فرسایش پیسې وارزوو د (الف) او (ب) ستونزو په پام کې نیولو سره کولای شو چې د فرسایش پیسې په افاقي توګه و ارزوو.

ج – د قدرت (پوتنشیل) ساتنې او د هغې څخه د ګټې اخیستنې کومه لار چې شتون لري، د ګټې اخیستنې موده یې زیاتیږي. د ترمیم لګښت او په عین حال کې وخت ، د تصدئ یوډول لګښت وړاندې کوي.

د – سربیره پردې چې اقلیم په فرسایش اغیزه کوي، نور لاملونه هم شته چې زماني فرسایش تراغیزې لاندې راولي ، مثلا: تخنیکي پرمختګ ، د اړتیا تغیر او نور. د تصدئ د وسایلو د تخنیکي پرمختګ په پایله کې چې ډیره اقتصادي اغیزتیا لري او مولدیت یې لوی وي، د ګټې اخیستنې وړ ګرځي.

هـ - د غیر مترقبه لاملونو چې وړاندیونه یې ستونزمن کار دی، لکه زلزله ، اور اونورو په واسطه د

ketabton.com - The Digital Library

تصديو د ګټې اخيستنې قدرت يوه برخه اويا په بشپړ ډول استهلاک کيږي.

پورته لاملونو ته په کتوسره ويلای شو چې د هر توليدي پړاو فرسايش په افاقي توګه تثبيت کړو.

همدارنګه ربح هم د تصدئ د مصرفي وسايلو په چوکاټ کې شامله ده ، هغه مهمه پوښتنه چې د ربحې په اړه مطرح کيږي، داده چې آيا کولای شو ربح د لګښت په چوکاټ کې وشميرو او که نه؟

عالمان د رايو په اکثريت سره په دې باور دي، چې ربح نقدې پيسې او يا هغه متاع ده چې د نقدو پيسو او يا د متاع په بدل کې رامنځته شوې وي.

ربح کولای شو د لاندې معادلو په مرسته ارزيابي کړو.

$$Z = C \times T \times i$$

په دې ځای کې:

Z= ربح

T= د بدلې شوې سرمايې موده.

C= بدله شوې سرمايه

i= د ربحې بيه

مثال:

C= 5000 افغانی

T=240 ورځ

i=6% فيصدي

په دې صورت کې ربح عبارت ده له

$$Z = 5000.240.\frac{6}{100.360} = 200 Afg$$ افغانی

که ربح درې ګونو کسانو ته د تړون په اساس ورکړل شي، نو په دې صورت کې يې داقتصاد ټول عالمان د مصرف په اړه هيڅ شک نه لري.

که چيرې سرمايه څو وارې بدله شي، نو په دې صورت کې مرکبه ربح کولای شو د لا ندې فورمول په واسطه ارزيابي کړو.

$$Z = C\left[(1+\mathrm{I})\mathrm{n} - 1\right]$$

ketabton.com - The Digital Library

په دې ځای کې:

n = د کلونو شمیر

همدارنګه کرایه هم د تصدۍ دوسایلو په مصرف کې شمیرل کیږي، چې دتصدۍ دوسایلو ځخه د ګټې اخیستنې په بدل کې ورکول کیږي ، مثال د کوټې کرایه ، د ما شینونو کرایې، د دستګاګانو کرایې او نور.

د پرسونل لګښت:

دغه لګښت د انسانانو د کار د تولید په بدل کې رامنځته کیږي او د مزد او معاش په چوکاټ کې ارزول کیږي ، د بشر د کا ر د اندازې معلوموول په دې پورې اړه لري، چې د بشري وړتیا لپاره کوم معیار وټاکل شي.

په اقتصادي آثارو کې لاندې معیارونه د کار د اندازه کولو لپاره وړاندې کیږي.

الف- د کار وخت

ب- دکار فعالیت

ج- د کار ارزښت

په هغه صورت کې چې د کار وخت د کار د عامل د مصرف د اندازه کولو په توګه انتخاب شي، نوپه دې صورت کې معیارونه عبارت دي له: د کار وخت، د کار شفت (دوري). د اونۍ او میاشتې مزد کولای شو چې د معین نرخ د مزد او د واحد زمان ځخه لاسته راوړو.

په هغه صورت کې چې:

I = په واحد زمان کې د مزد نرخ

T = د کار وخت

kL = د مزد لګښت

وي، کولای شو چې مزد د وخت په اساس په لاندې ډول ولیکو:

$$K1 = T \cdot I$$

کله چې کار سرته ورسیږي، کولای شو چې د مختلفو کمیتونو له لارې لکه مزد ، ساعت اونور ثابت کړو. د واحد زمان د مزد نرخ د ځو مزدونو ځخه جوړ شوی وي، چې په لاندې ډول دی:

معیاری مزد (دتړون له مخې حد اقل مزد چې موافقه ورباندې شوې وي)

قانوني تولنیز مزد (رخصتي اوتفریح)

اضافي مزد، فوق معیاري مزد (لکه په چټل چاپیریال کې کار کول)

د فعالیت جایزه (زماني جایزه)

اضافي مزد (د ښوونې او روزنې په وخت کې)

+ د فعالیت جایزه (مثلاً جایزه زمانی).

ketabton.com - The Digital Library

د ﻓﻲ واحد زمان د مزد نرخ

که د وخت واحد میاشت اویا کال وي، نوپه دې صورت کې د معاش په اړه خبرې کیږی.

هغه مزد چې دوخت په اساس ورکړل شي، نو د تولید په پروسه کې دکارګرانو د فعالیت توپیر په پام کې نه نیول کیږي. په اقتصادي تصدۍ کې ډیر فعالیتونه دکار د تولید دلاملونو د اندازه کولو په توګه کارول کیږی.

کولای شوچې فعالیت په غیر مستقیم ډول، د تولیداتو د اندازې په واسطه او یا په تعین شوي وخت کې تثبیت کړو. مزد د فعالیت او یا د تولید دفي واحد په اساس ورکول کیږی اویا داچې د ټاکل شوي وخت په اساس په موضوع پورې اړوندکار ترسره کیږي.

ټاکل شوی وخت له هغه معیاري وخت څخه عبارت دی، چې د تصدۍ او د کارګر ترمنځ پرې هوکړه شوې وي.

د ﻓﻲ واحد اکورد عبارت دی له:

$$Kl^{A-S} = \sum_{j=1}^{n} Xj.gj$$

په دې ځای کې:

$=kl^{A-S}$ د ﻓﻲ و احد د اکورد مزد.

Xj = د تولید په یو پړاو کې د j ډوله تولید شویو محصولاتو شمیره.

gj= د تولید د ﻓﻲ واحد موافقه شوی مزد.

د وقت اکورد عبارت دی له:

$$Kl^{A-z} = \sum_{i=1}^{n} \times j.tj.ij$$

په دې ځای کې:

$= Ki^{A-z}$ د وخت د اکورد مزد

tj= د تولید لپاره ټاکل شوی موافق وخت j

Ij= په معین وخت کې د ﻓﻲ واحد د مزد ډولونه

ددې لپاره چې دکار د فعالیت قوت د ذکرشوي کمیت په مرسته په دقیق ډول تثبیت کړو، اړینه ده چې د تولید د ﻓﻲ واحد د اکورد مزد لپاره معیاري او نورمال وخت وټاکو.

د کار داقتصاد په چوکاټ کې ددې معیارونو د ټاکلو په موخه مختلفې طریقې پرمخ وړل شوې. دې ټکي ته باید پام وکړوچې ټول کارونه د اکورد قابلیت او وړتیا نه لري ، نو په دې اساس

ketabton.com - The Digital Library

دکار فعالیت په دوامداره توگه، دکار د تولید لاملونه د یوه معیاري کمیت په توګه نه کارول کیږي. وړاندیز کوو چې د کار ارزښت دانساني کار داندازه کولود معیار په توګه وکارول شي.

د کار ارزښت د کار له ارزیابي سره نږدې اړیکې لري. د کار د اقتصاد په چوکاټ کې دکار د ارزیابۍ د پرمختګ لپاره ډیرې طریقې راوړل شوې دي.

دکار ارزښت دلاندې کمیتونو څخه په ګټې اخیستنې سره واضح کیږي:

الف- دکار توضیح او موضوع یې.

ب- د توقعاتو(هیلو) تحلیل.

ج- دکار د توقعاتو ارزیابي.

د کار ارزښت د توقعاتو د مجموعي ارزښت څخه عبارت دی ،چې یوکار د یوې ځانګې په توګه وړاندې کیږي

د انسانی کار د معیاری واحد داندازه کولو په توګه دکار دارزښت اهمیت په دې کې دی، چې د کار د روش (لارې) د کمیت ارزښت په پام کې نیول کیږي.

د مزد ژر ژر ورکول، په ځانګړو حالاتو کې د کار په موضوع پورې اړه لري، د مثال په توګه: په نا ارامه چاپیریال کې کارکول ، په جټل چاپیریال کې د کار ترسره کول ، په هغه ځای کی کار کول چې ارتفاع یې لوړه وي او یا په نا مناسب حالت کې کار کول او نور

اضافي مزد هغه وخت ورکول کیږي، چې د کار د تولید عامل په خپل بشپړ قدرت، موجودو شرایطو ته په کتوسره پرمختګ ونه کړي. مثال: خرابو موادو ته په کتوسره په سمه توګه د ماشین کار نه کول اونور.

اضافه کار ، له ورځنۍ رخصتۍ نه وروسته کار ، د رخصتی په ورځو کې د کار ترسره کول او په نورو کې ورکول کیږي. همداراز د اضافه مزد ورکول قانون او مقراراتو ته په کتوسره رامنځته کیږي، چې په دې لړ کې قانوني ټولنیزې مرستې لکه د کار بیمه ، د ناروغۍ بیمه ، د تقاعد بیمه ، کوپون ، ماکولات اونور شامل دي.

د اضافي عواملو لګښت: د اضافي عواملو د لګښت په چوکاټ کې د لاندې لګښتونو ډولونه شامل دي.

الف – د مالیاتو مختلف ډولونه.

ب- د محصولاتو مختلف ډولونه.

ج – د سهمیې (برخې اخیستنې) مختلف ډولونه.

د – د حقوقي او مالیاتي سلامشورو لګښتونه.

هـ- د کمیشنونو لګښتونه.

ketabton.com - The Digital Library

متفرقه لګښتونه: په متفرقه لګښت کې ټول هغه لګښتونه چې د موادو ، د تصدۍ د وسايلو ، د پرسونل او نورو لارو له امله منځته راځي نه وي شامل، په پام کې نيول کيږي. مهم ډولونه يې په لاندې توګه بيانيږي.
الف – دخدماتو لګښت، چې په هغه کې د تصدۍ څخه د باندې دترانسپورت په واسطه د متاع ليږدول او پرسونل ليږدول او نور شامل دي.
ب – حقوقي لګښتونه.
ج – دربح لګښت اونور.

ثابت لګښتونه: که په يوې تصدۍ کې دمشغوليت درجه بدلون وومومي او په لګښتونو اغيزه وکړي، دغه لګښتونه د ثابتو لګښتونو په نوم ياديږي. د مثال په توګه: د ربحې لګښتونه ، د کرايې لګښت ، او ترپوې اندازې د استهلاک لګښت اونور. څکه که چيرې توليدات او يا پلورل ډير او يا لږ وي، نوپه دې صورت کې د ربحې لګښت ، د تعمير او مغازې په کرايه کې بدلون نه راځي اوپه ثابت حالت کې پاتې کيږي. ثابت لګښتونه هغو لګښتونو ته ويل کيږي، چې د توليد د حجم په بدلون سره، د توليد تر مشخصې کچې پورې په کې بدلون رانه شي.
بايد پوه شو، چې په ټوليز ډول ثابت لګښتونه د هغو ځانګړتياوو لرونکي دي، چې هرکه دغه ځانګړتياوې د لګښتونو لپاره وارزول شي، نو د لګښتونو د يو ګروپ په توګه يې طبقه بندي کولای شو.

لومړی داچې: دغه لګښتونه د توليد په مختلفو سطحو کې په ټوليز ډول ثابت وي.
دويم داچې: د ثابت لګښت سهم (برخه) د توليد په زياتوالي سره کميږي او برعکس.
دريیم داچې: د دغو لګښتونو د رامنځته کيدو کنټرول د بهرنيو اجرايوي مديرانو لخوا منځته راځي.

د دغو لګښتونو غوره او مشخصه نمونه
د مديرانو د توليد حقوق، د ماشينونو او ساختمانونو استهلاک ، دماشين آلاتو او ساختمانونو بيمه ، اونور مشابه دي.
د ثابتو لګښتونو په ځانګړتياوو د لانبه پوهيدو په موخه لاندې لاملونه تر څيړنې لاندې نيسو.
فکر وکړئ! ديوې کارخانې د اجارې لګښت ۱۵۰،۰۰۰ افغانۍ دی، په لومړي په ټوليز ډول د اجارې لګښت ثابت دی، يعنې که يوه امتعه اويا ۱۰۰ امتعې توليد شي ، په ټوليز ډول په دې لګښت کې هيڅ ډول بدلونه نه راځي. دويم داچې د توليد په زياتوالي سره د متاع د هر واحد لګښت، په سهم کې کموالی راځي. فرض کړئ چې د کارخانې توليد ۱۰۰ عدده دی، که وغواړو ووايو چې له ۱۵۰۰۰۰ افغانۍ اجارې څخه د هر واحد برخه څومره ده، نو په دې توګه عمل

ketabton.com - The Digital Library

کولای شو. (۱۵۰۰ =۱۰۰÷ ۱۵۰۰۰۰) نو په دې توګه به د هرې امتعې بیه ۱۵۰ افغانۍ وي. او که ۲۵۰ عدده امتعه تولید شي، د هر واحد د اجارې برخه به څو افغانۍ وي؟ (۲۵۰÷ ۱۵۰۰۰۰=۶۰۰) نو د هر واحد برخه ٦۰۰ افغانۍ تعین کیږي. روښانه شوه چې د واحدونو په ډیرېدو سره ثابت مصارف کمیږي او برعکس د تولید په کمېدو سره د امتعې د هر واحد برخه له ثابتو مصارفو سره پورته خیژي.

بدلیدونکي (متحول) لګښتونه

هغه لګښتونو ته ویل کیږي چې مجموعي پیسې یې د تولید د سطحې او د تولید د اندازې له بدلیدو سره بدلون ومومي. یعنې داچې د تولید مقدار اود حجم د زیاتوالي له امله په دې لګښتونو کې زیاتوالی راشي. د دغو لګښتونو ځانګړې نمونې، مستقیم مواد او مستقیم مزد دی.
مستقیم لګښتونه، ځانګړتیاوې او مشخصات لري چې د دغو لګښتونو د تشخیص لپاره لاندې ټکي راوړل شوي دي.

اول داچې: دغه لګښتونه په مجموعي ډول له تولید سره مستقیمه اړیکه لري، یعنې داچې د تولید په زیاتوالي سره زیاتوالی او په کموالي سره یې کموالی منځته راځي.

دویم داچې: بدلون موندونکي لګښتونه د ثابتې امتعې یوواحد دی که تولید ډیر یا لږ وي.

دریيم داچې: په ساده او آسان ډول د تخصیص وړ دی.

دې ته اشاره وشوه چې ددې مصارفو روښانه نمونه د تولید د نصرفي موادو مستقیم مصارف او مستقیم مزد دی چې په راتلونکې کې به د بدلون موندونکو مصرفي ځانګړتیاوو په اړه لا ډیر معلومات وړاندې کړو.

فرض کړی چې د ۶ عددو میزونو لپاره $4m^2$ متره مربع لرګي ته اړتیا ده، که وغواړو چې ۱۲ عدده میزونه تولید کړو نو حتماً $8m^2$ متره مربع لرګیو ته چې لومړني مواد او مستقیم تولید شمیرل کیږي اړتیا ده. تاسوګورى چې دتولید په زیاتوالي سره د مستقیمو موادو لګښت هم په ټولیز ډول زیاتوالی پیداکوي، خو باید پام وکړی چې د یوه میز د جوړولو لپاره $1,5m^2$ متره مربع لرګیوته ضورت لرو، (۶÷۱،۵=۴) هیڅکله د تولید په زیاتوالي سره د یوواحد په مستقیمو موادو کې بدلون نه راځي، یعنې د یوه میز جوړول حتماً $1,5m^2$ مترمربع لرګیوته اړتیا لري او په لږو لرګیو نه شو کولای ډیر میزونه جوړکړو، له همدې امله مستقیم لګښت او مستقیم مواد په یوه ثابت واحد کې وي.

له بلې خوا دغه لګښت په اسانۍ سره د محصول په جوړولو کې تعقیبیږي لکه مصرفي لرګي چې د میز په جوړولو کې ورڅخه کار واخیستل شو.

ketabton.com - The Digital Library

نیمه بدلیدونکي لګښتونه

ددغه لګښتونو ځینې برخې په متغیر او ثابت شکل جوړې شوې وي. دغه لګښتونه په داسې شکل وي چې د تولید په زیاتوالي یا کموالي سره یې په ثابته برخه کې بدلون نه راځي.

د مثال په توګه: د کارخانې برښنا ، هغه برښنا چې د صالون د روښانه کولو له پاره ورځخه کار اخیستل کیږی، تقریبا ثابته وي، که تولید زیاد وي او که کم، خو د ماشینونو برښنا دتولید په کموالي او یا زیاتوالي سره یوشان وي، له همدې امله دکارخانې د برښنا دغه لګښت ته نیمه بدلون موندونکی لګښت ویلای شو.

ثابت لګښتونه په خپل ذات کې په درې برخو ویشل شوي دي.

۱- الف ۳) د کار خانې د وړتیا ثابت لګښتونه.

۲- الف ۳) د ګټې اخیستنې ثابت لګښتونه

۱- الف ۳) د پلان جوړولو ثابت لګښتونه

۱- الف ۳) د کارخانې د ظرفیت ثابت لګښتونه: دکارخانې د ظرفیت ثابت لګښتونه هغه لګښتونه دي، چې د کارخانې له وسایلو او امکاناتو سره مستقیمه اړیکه ولري. دماشینونو، وسایلو او تاسیساتو استهلاک د کارخانې د ثابتو لګښتونو له ډلې ځخه شمیرل کیږي.

۲- الف ۳) د ګټې اخیستنې ثابت لګښتونه: داهغه لګښتونه دی چې د تولیداتو د وسایلو له ساتنې سره مستقیمه اړیکه لری، لکه د ساختمان ، ماشینونو او وسایلو د بیمې لګښتونه.

۳ الف ۳) د پلان جوړونې ثابت لګښتونه: هغه ثابت لګښتونه دي، چې د کارخانې د مدیرانو د تصمیمونو په نیولو پورې اړه لري اود راتلونکي پلان جوړونې لپاره رامنځته کیږي. لکه د تحقیق او څیړنې پلانونه ، تبلیغات او بازار موندنه او نور. که وغواړو چې ثابت بدلون موندونکي او نیمه بدلون موندونکي ثابت لګښتونه په روښانه ډول وښیو، لاندې شکل ته ځیر شی!

د بدلون موندونکو لګښتونو شکل

ketabton.com - The Digital Library

۱- د بدلون موندونکو لګښتونو شکل

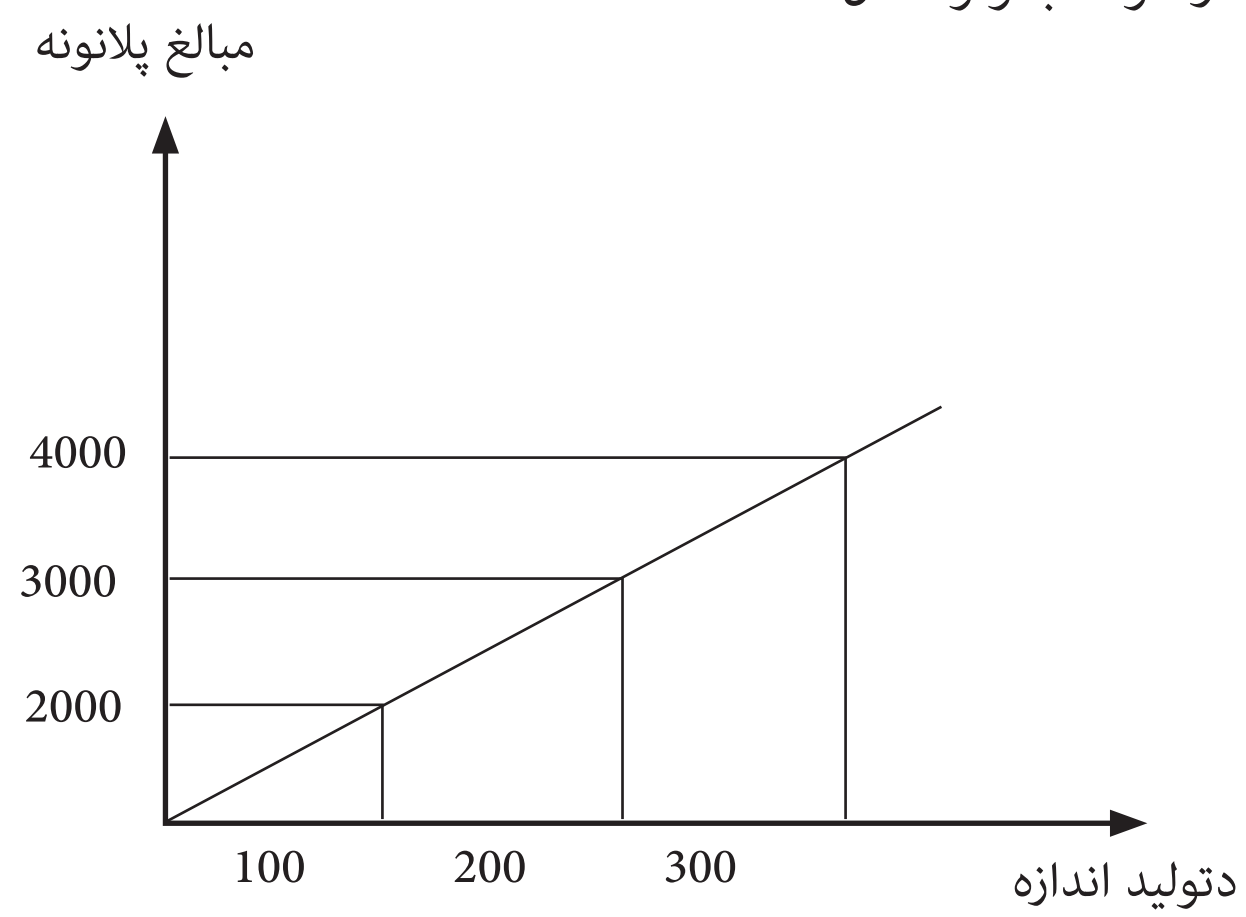

بدلون موندونکي لګښتونه

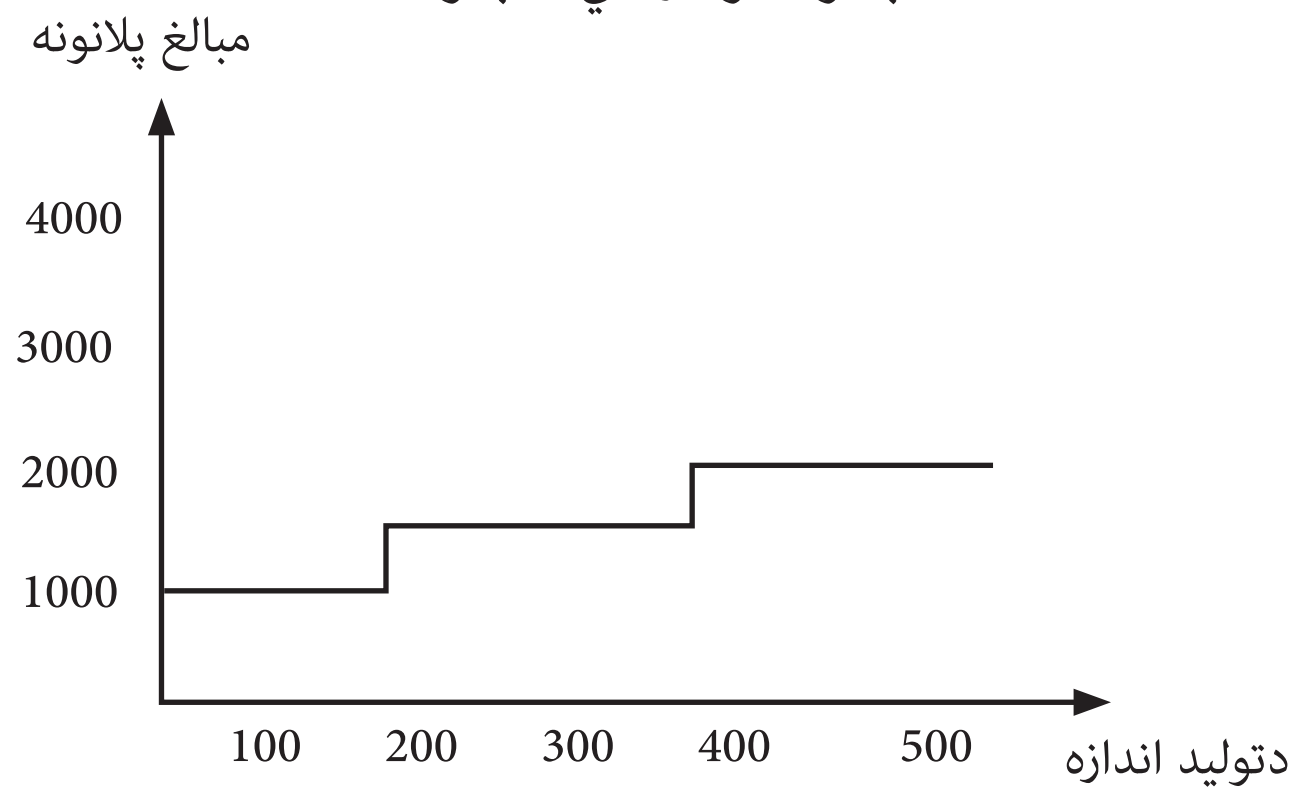

د نیمه بدلون موندونکو لګښتونو شکل

مشترک لګښتونه

له ټولو هغو لګښتونو څخه عبارت دي، چې په مستقیم ډول د تولید له فی واحد یا له متاع سره نه ارزول کیږي، بلکې په ټمام شوي قیمت کې د فیصدۍ د یو تناسب په اساس زیاتیږي.

په تجارت کې ټول لګښتونه (د تهیې له قیمت پرته) د مشترکو مصارفو په نوم یادیږي، چې دغه لګښتونه د اداري د عمومي لګښتونو یا د سوداګرۍ لګښتونو په نوم هم یادولای شو. معاشونه ، مالیه ، د سوزولو استهلاک ، ټولنیز لګښتونه ، د ترمیم لګښتونه او نور.

په صنایعو کې له تکمیلی مزد ، تکمیلي موادو ، او یا د ځانګړو انفرادي لګښتونو پرته نور ټول لګښتونه د مشترکو لګښتونو په نوم یادیږي.

ketabton.com - The Digital Library

انفرادي لګښتونه

له ټولو هغو لګښتونو څخه عبارت دي چې د تولید په فې واحد په مستقیم ډول د ویش وړ وي او په دقیق ډول معین شي چې په تجارت کې دغه لګښتونه د امتعې د قیمت په نوم یادیږي او په صنایعو کې له تکمیلي مزد او تکمیلي موادو څخه عبارت دي.

د دوهم څپرکې د مطالبو لنډیز

د لګښت ډولونه

۱- دموادو لګښت: د لګښت په دغه ګروپ کې ، د خامومواد و لګښت ، د کمکي او د تصدي د کمکي موادو لګښت شامل دی او د ارزونې په چوکاټ کې مواد تثبیت کیږي.

د موادو لګښت په لاندې برخو ویشل کیږي.

الف – په کار اچول شوي مواد (د تولید په ساحه کې)

ب – کوچینۍ او معیاري څانګې (د تولید په ساحه کې)

ج – انقرادي برخې چې دتصدي د باندې چمتو کیږی.

د – تجارتي متاع (په تجارتي تصدیو کې)

ه – کمکي مواد

و – د تصدۍ مواد چې د سون او انرژۍ مواد پکې شامل دي.

د تصدۍ د وسایلو لګښت

دغه ډول لګښت دتصدۍ د وسایلو د ارزولو په چوکاټ کې تثبیت کیږي.

په دې صورت کې په عمومي ډول د استعمال وړ لاملونه په پام کې نیول کیږی، چې د تولید په څو دورو کې ورڅخه ګټه اخیستل کیږي، نو له دې امله باید د تولید د عواملو استهلاک د تولید په وخت کې وارزول شي.

داموضوع له یوې خوا د دستګاګانو ټولیز قدرت او له بلې خوا د یو پړاو د ستګاګانو استهلاک د روښانتیا له پاره په لاره اچول کیږي.

د پرسونل لګښت

دغه لګښت د انساني کار د تولید د کار لپاره رامنځته کیږي او د مزد او معاش په چوکاټ کې تثبیت کیږي. په اقتصادي آثارو کې د کار د عامل لپاره لاندې معیارونه په پام کې نیول کیږي.

الف – د کار وخت

ب – د کار فعالیت

ج- د کار ارزښت

ketabton.com - The Digital Library

د اضافي عواملو لګښت

د اضافي عواملو د لګښت په چوکاټ کې لاندې لګښتونه هم شامل دي.

الف – د مالياتو بيلابيل ډولونه

ب – د محصولاتو بيلابيل ډولونه

ج – د برخې اخيستنې بيلابيل ډولونه

د – د حقوقي او مالياتي سلامشورو لګښتونه

ه – د کميشنونو لګښتونه

متفرقه لګښتونه

په متفرقه لګښتونو کې ټول هغه لګښتونه چې د موادو په لګښت ، د تصدي د وسايلو په لګښت ، د پرسونل لګښت ، او د اضافي عواملو لګښت شامل نه وي، په پام کې نيول کيږي. مهم ډولونه يې لاندې بيانيږي.

الف – د خدماتو لګښت چې په هغه کې د تصدي د باندې د ترانسپورت په واسطه د متاع او پرسونل ليږدول او نور شامل دي.

ب – حقوقي لګښتونه

ج – د ربحې لګښت اونور

ثابت لګښتونه

د لګښتونو هغه برخه چې دتوليد د عواملو د استخدام د سطحې د بدلون له امله په کې بدلون نه راځي د ثابتو لګښتونو په نوم يادېږي. لکه د ځمکې چمتوکول ، ساختمان ، ماشينونه اونور چې په يوه معين وخت کې يې د توليد اندازه او بدلون پرې اغيزه نه کوي.

متغير لګښتونه

د لګښتونو هغه برخه چې د توليد د عواملو د استخدام په سطحه کې د بدلون له امله په کې تغير راځي، د بدلون موندونکو لګښتونو په نوم يادېږي. لکه د خامومواداو لګښت (په هره اندازه چې لرګي زيات وي، د ميزونو او څوکيو شمير هم زياتيږي).

مشترک لګښتونه: له ټولو هغو لګښتونو څخه عبارت دي، چې په مستقيم ډول د توليد په في واحد اويا متاع سره نه ارزيابي کيږی، بلکې د ټمام شوي قيمت د فيصدۍ دتناسب په اساس زياتيږي ، په تجارت کې د تهيه کولوله قيمت پرته نور ټول لګښتونه د مشترکو لګښتونو په نوم يادېږي.

انفرادي لګښتونه: له ټولو هغو لګښتونو څخه عبارت دي چې د توليد په في واحد باندې په مستقيم ډول وويشل شي.

ketabton.com - The Digital Library

د دويم څپرکې پوښتنې

۱- د موادو لګښت په کومو برخو ویشل شوې؟

۲- د تصدۍ د وسایلو لګښت بیان کړئ؟

۳- د ګټې اخیستنې د فرسایش فورمول ولیکی؟

۴- د پرسونل لګښت بیان کړئ؟

۵- دتصدۍ په آثارو کې د کار د عواملو د اندازه کولو د معیارونو نومونه واخلی؟

۶- د اکورد مزد په اړه معلومات ورکړئ؟

۷- د اضافي عواملو د لګښت په چوکاټ کې د لګښت کوم ډولونه شامل دي، نومونه یې واخلی؟

۸- متفرقه لګښتونه تعریف کړئ؟

۹- ثابت لګښت تعریف کړئ؟

۱۰ – بدلون موندونکی لګښت څه ته وایي؟

۱۱- د نیمه بدلون موندونکي لګښت په اړه معلومات ورکړئ؟

۱۲- د مشترک او انفرادي لګښتونو ترمنځ څه فرق دی؟

۱۳- د لګښت فورمول ولیکی.

۱۴- د فی واحد د لګښت فورمول ولیکی؟

۱۵- په لاندې جدول کې د فی واحد ثابت لګښتونه پیداکړی.

۱۶– د فی واحد لګښتونه موچی پیداکړل, هغه په ګراف کی وښیی؟

د فی واحد تولیدثابت مصارف		د تولید اندازه	
	=	100	12000
	=	200	12000
	=	300	12000
	=	400	12000
	=	500	12000
	=	600	12000

ketabton.com - The Digital Library

ketabton.com - The Digital Library

د لګښتونو د سنجونې مهم او عمده موضوعات

تولیزه موخه:
په خدماتي موسسو او صنعتي تجارت کې د لازمې توانایي او معلوماتو درلودل.

د زده کړې موخې: محصلین به د دې فصل په پای کې په لاندې مطالبو وپوهیږي:

- د بشپړ شوي قیمت د ځای په اړه معلومات.
- د سنجیدونکي استهلاک په اړه معلومات.
- د بیلانسي استهلاک په اړه معلومات.
- د سنجیدونکو ګواښونو په اړه معلومات.
- د سنجیدونکې کرایې په اړه معلومات.
- د تصدۍ د سنجیدونکي مزد په اړه معلومات.

د تمام شوي قیمت د پلي کیدو ځای:

د تمام شوي قیمت د پلي کیدو ځای په عمومي توګه په دریو برخو ویشل کیږي.

۱- خدماتي موسسې.
۲- سوداګریزې موسسې.
۳- صنعتي موسسې.

خدماتي موسسې

هغو موسسو ته ویل کیږي چې مشتریانو ته د کار ، مزد ، حق الزحمې، معاش او ګټې په

ketabton.com - The Digital Library

مقابل کې خدمات وړاندې کوي او یا هغوموسسو ته ویل کیږي چې خدمات یې د خدمت په شکل وړاندې کیږي. د مثال په توګه بانکي موسسې ، مواصلاتي او بیمه یي موسسې.

سوداګریزې موسسې

هغو موسسو ته ویل کیږي چې د یوډول خامو موادو پلورل او پیرودل ، او همداراز نور وسایل اخلي او بیایي پلوري ، یا هغو موسسو ته ویل کیږي چې د عمومي اقتصاد له پلوه د متاع د ویشلو لپاره خدمت کوي.

تولیدی موسسې

هغو موسسوته ویل کیږي چې دماشین آلاتو ، وسایلو او انساني قوت څخه په ګټې اخیستنې سره مصرفي وسایل تولیدوي او خپل تولیدات سوداګریزو موسسو او په مصرف کوونکو باندې پلوري. مثال د حاجی زاده د چای تولیدي موسسه.

سنجشي استهلاک (بیلانسی استهلاک ، کلکولاتوري، بیلانسي فرسایش)

دغه فرسایش یا خرابیدل کیدای شي ترڅو د ثابتې شتمنۍ د حقیقي ارزښتونو کموالی ثابت او د لګښت په توګه وسنجول شي.

فرسایش یاخرابوالی د تهیه کولو ټول لګښتونه ثابتوي او هغه وخت تماميږي چې د څو کلونو په موده کې اساسي لګښتونه ثابت شي. په دې صورت کې د تهیه کولو ټول لګښتونه په پام کې نیول کیږي.

هرکله چې یوه متاع یا وسیله د ګټې اخیستنې له مودې وروسته هم د ګټې اخیستنې وړ وي، نو په دې صورت کې نوموړې متاع یا وسیله په یو قیمت د خاطره قیمت په توګه په بیلانس کې تثبیت کیږي.

د کلکولاترۍ مقیاس فرسایش یاخرابیدل باید داسې رامنځته شي چې د اصلي شتمنۍ ساتل امکان ولري د بیلانس فرسایش د تهیې د مصارفو استهلاک شوې مجموعه په بر کې نیسي او هغه وخت ختميږي چې د اساسي مصارفو پلان شوي کلونه پای ته ورسیږي. په دې توګه په استهلاک شویو سیالو وسایلو کې راځي. هغه وخت چې یوه متاع د استفادې وړ له ټاکلې مودې څخه وروسته هم د ګټې اخیستنې وړ وي، په دې توګه دا متاع د (یوه) قیمت په توګه د خاطروي قیمت په برخه کې په بیلانس کې درج کیږي. خو که په کلکولاترۍ فرسایشونو کې د فرسایش مصارف هم پای ته ورسیږي، بیا هم نه ختميږي، بلکې تر هغه وخته ادامه مومي، تر څو چې کار ورڅخه اخیستل کیږي. یوه مصرف شوې دارایي هغه مهال بیا جوړیږي چې قیمتونه یې یوشان پاتې شي. خو که استهلاک ډیر وي او په سمه توګه کار ورنه کړي، ښه به دا وي چې نوي وسایل واخیستل شي.

ketabton.com - The Digital Library

د بیلانس او کلکولاتوری فرسایشونو ترمنځ د علتونو مختلفې اندازې په لاندې ډول دي.

۱- د هدف تعقیبول چې یو قلم شتمنۍ ته ارزښت ورکړل شي او بیا د لګښتونو په کتار کې راوستل شي، چې په دې کار کې اختلاف هم شته ځکه د ساتنې د بیلانس په پرنسیب کې د شتمنۍ نوم باور لري، یعنې مجموعي فرسایش باید د تهیه شوي لګښت څخه پورته نه شي. د مصارفو سنجش تل متقابله وي، دا موضوع په هغو قیمتونو کې چې صعودي سیر ولري، یو صعود او په هغو برخو کې چې نزولي سیر ولري، د کلکوتوري په فرسایش کې یو اعتدال مینځته راوړي.

۲- د ثابتې دارايي د عمر تخمنيي غلط تثبیت د بیلانس ټول فرسایشونه او کلکولاتوري له یو بل څخه تفریق کوي، ځکه د کلکولاتوري د فرسایش د ټمیزولو له کارونو وروسته د مصارفو چمتو کول دوام پیدا کوي.

۳- کله چې د مصارفو د بیلانس او سنجش په برخه کې د فرسایش میتودونه مختلف وي (مثلا په بیلانس کې نزولي طریقه، د مصارفو په سنجش کې خطي میتود) نو په دې صورت کې د بیلانس په هره حسابي دوره کې د فرسایش برخې هم توپیر پیدا کوي.
د بیلانس د فرسایش تخنیکي او محاسبوي تجدید اوهمدار از کلکولاتوري د سرته رسولو په وخت کې په لاندې ډول ده.

مثال:

د بیلانس فرسایش ۱۵۰۰ مارک ، کلکو لاتوری فرسایش ۱۰۰۰ مارک			
د حساباتو کلاس			
۹	۴	۲	صفر

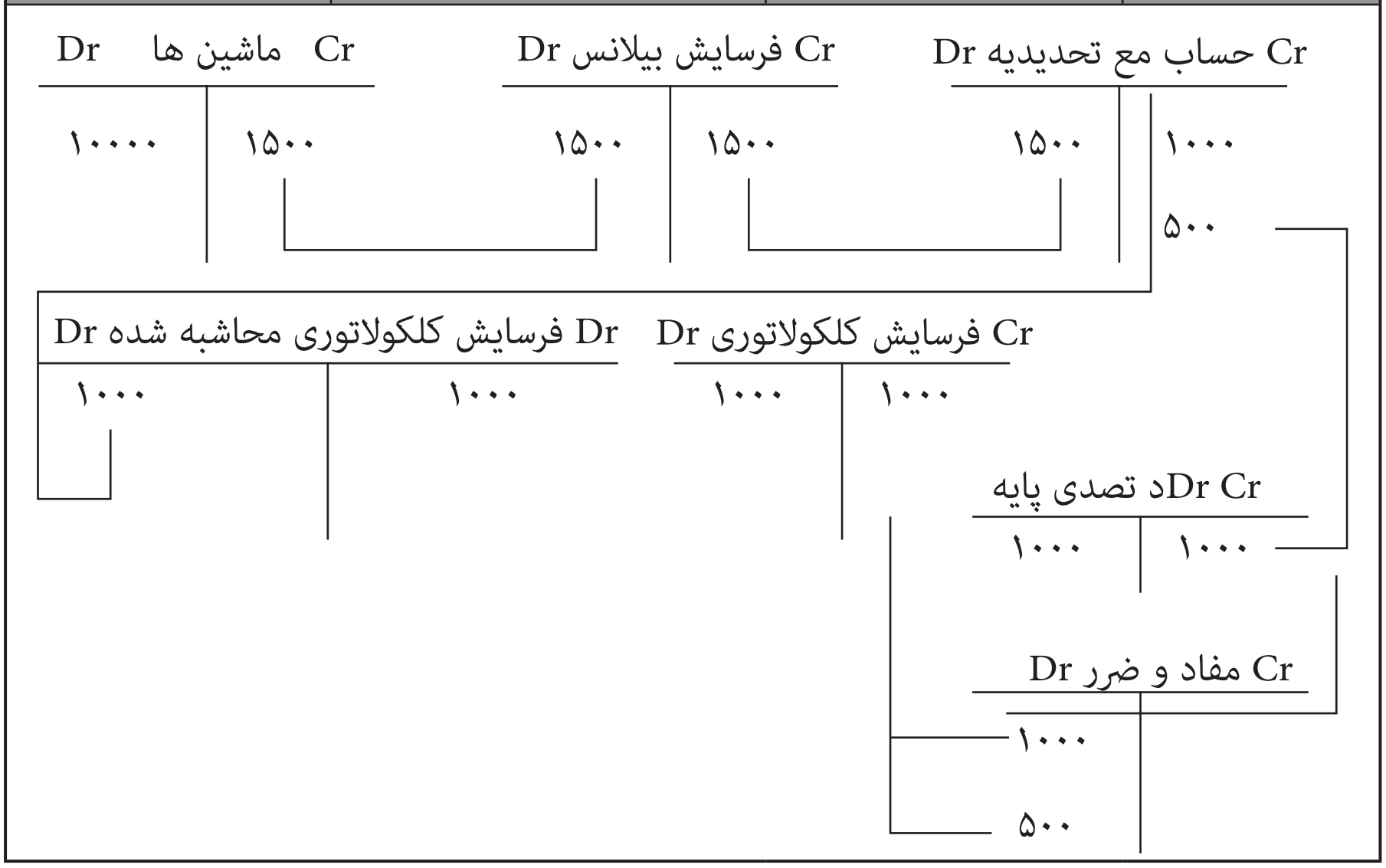

ketabton.com - The Digital Library

دکلکولا توري ربح (د سنجیدو ربح)

د حساب په پایله کې یواځې د ربحي پیسې چې د سرمایې لپاره نه وي ورکړل شوی د مخارجو په توګه سنجول کیږي.

د تصدۍ ثابت ارقام او د تصدۍ د شتمنۍ ثابت فکتورونه په عمومي ډول د تصدۍ عمومي شتمنۍ جوړ وي.

د تصدۍ د اړتیا وړ ثابت څو قلمه شتمني او همداراز د تصدۍ د اړتیا وړ سیاره شتمني په ګډه سره د تصدۍ عمومي شتمني جوړه وي. له همدې د هغو شتمنیو برخې چې په تصدۍ کې په نظر کې نیول کیږي، د استفادې وړ دي. شتمنیو ته د ارزښت ورکونې په وخت کې د بیلانس د اقلامو ارزښت په پام کې نه نیول کیږي، بلکې د ثابتو شتمنیو په اقلامو کې د کلکولاتوري د پاتې شوي ارزښت څخه استفاده کیږي.

د تصدۍ د غیر ضروري شتمنیو د اقلامو برخه لکه: د استفادې وړ کرنیزې ځمکې، هغه ماشینونه چې نه وي کارول شوي، قیمتي پاڼې او نور، په دې برخه کې اشتراکات که د تصدۍ تولیدي عملیې(لکه عمودي کانسرن) سره اړیکه ونلري، د انفکاک او اغماض وړ نه دي.

د ګرځنده شتمنۍ اقلام د (قاعده + اخراج) پر بنسټ د تصدۍ لازمه برخې نه دي او نشي کیدای، څو هغه له داسې مبالغو سره شي، چې په اوسط ډول د مقیدو حسابونو د وخت په اوږدو کې ځای ولري.

د تصدۍ د لازمي ثابتې شتمنۍ اقلام او د سیارې شتمنۍ اقلام په ګډه د تصدۍ عمومي شتمني نه تشکیلوي. د شتمنۍ له ارزښتونو نه همغه پانګه موضوعي کیږي(موضوعي شوې پانګه) چې له ربح پرته د تصدۍ سره شتون ولري. مثلاً د پیرودونکي له خوا تادیات ددې لپاره چې ځینې مبالغ د موضوعي شوې پانګې په توګه سنجول کیږي، باید دا ډول تعبیر نشي، چې ګواکې هیڅ ډول ګټه دې ډول پانګې نه تادیه کیږي. په رښتیا سره ګټه نه عرض اندام کیږي، خو کله چې له ضروري شتمنۍ نه د تصدۍ موضوعي شوې لازمي پانګه وضع شي، په دغسې حالت کې د تصدۍ (لازمه) پانګه لاس ته راځي. د هیواد له مروجه ربحې سره دومره ربح ګذاري، د کلکولاتوري ربح تشکیلوي.

مثال:

لومړی: ثابته شتمني
د تصدي اړینه شتمني (د کلکولاتورۍ پاتې ارزښتونه)
الف: ځمکې او تعمیرونه - 200000

ketabton.com - The Digital Library

ب: ماشينونه - 500000
ج: د کار وسايل – د دفتر وسايل -800000 /100000
ثابته اړينه شمني 800000/8000000
دويم: سياره شتمني :
د تصدۍ اړينه شتمني د کلکولاتورۍ منځني ارزښتونه
الف: زيرمې– 300000
ب: غوښتنې – 150000
ج: د ورکولو وسايل - 100000 /550000
د تصدۍ اړينه او سياره شتمني 550000/550500
د تصدۍ لومړنۍ او دوهمه اړينه شتمني (اول + دوهم) - /1350000
موضوعی شتمنی () -/ 150000
د تصدۍ اړينه شتمني - -/1200000
ا ددې شتمنۍ لپاره b % ربح ارزول کيږي - / 84000 مياشتنۍ = 7000 ربح کلکولاتوری

د متصدي کلکولاتوري مزد(د متصدي سنجول شوی مزد)

د افرادو او اشخاصو په شرکتونو کې د تصدۍ کارمندانو او يا هم د کورنيو غړو ته هيڅ ډول معاش نه ورکول کيږي، بلکې د کال په پای کی د شريکانو د برخو په اساس د عوايدو په توګه پيژندل کيږي. همدارنګه د شخصي سرمايې ربح د کلکولاتوري په ربح کې د مصارفو په توګه سنجش کيږي.

بايد د تصدۍ د منجمنت د فعاليتونو پاداش هم د مصرف د لامل په توګه تر سنجش لاندې راوستل شي.

په سرمايوي شرکتونو کې د تصدۍ مزد دومره ستونزې نه جوړوي، ځکه چې مديره هيت په خپله معاش اخيستونکي دي. په دې ډول شرکتونو کې دتصدي مزد د مفادو په توګه را ښرګنديږي او د عوايدو په برخه کې راځي.

ketabton.com - The Digital Library

د کلکولاتوري داحتمالي زيانونو زياتوالی

په تصديو کې له فعاليتونو سره زيان او خطر تړلی دی، د ډېرو دا ډول خطرونو او زيانونو د پيښيدو (وخت او ځای) وړاندوينه ستونزمن کار دی، له همدې امله د تصدۍ په پيش بيني شويو او احتمالي خطرونو کې توپير وجود لري.

احتمالي خطرونه د تصدي هر يوه کارمند او د تصدي وسايلو ته پيښيدای شي، خو عمومي خطرونه د تصدۍ عمومي ودې او انکشاف ته متوجه دي او دې موضوع ته مخکې له مخکې مصارف په پام کې نيول شوي وي او د مفادو له برخې تامين کيږي. د تصدۍ عمومي خطرونه د نزولي حالات، په تقاضا کې ناڅاپي بدلون، د پولي ارزښتونو تنزيل، تخنيکي پرمختګونه او نور شامل دي.

د ۱۵۰۰ مارک د بيلانس فرسايش، د ۱۰۰۰ مارک کلکو لاتوری فرسايش			
د حساباتو کلاس			
۹	۴	۲	صفر

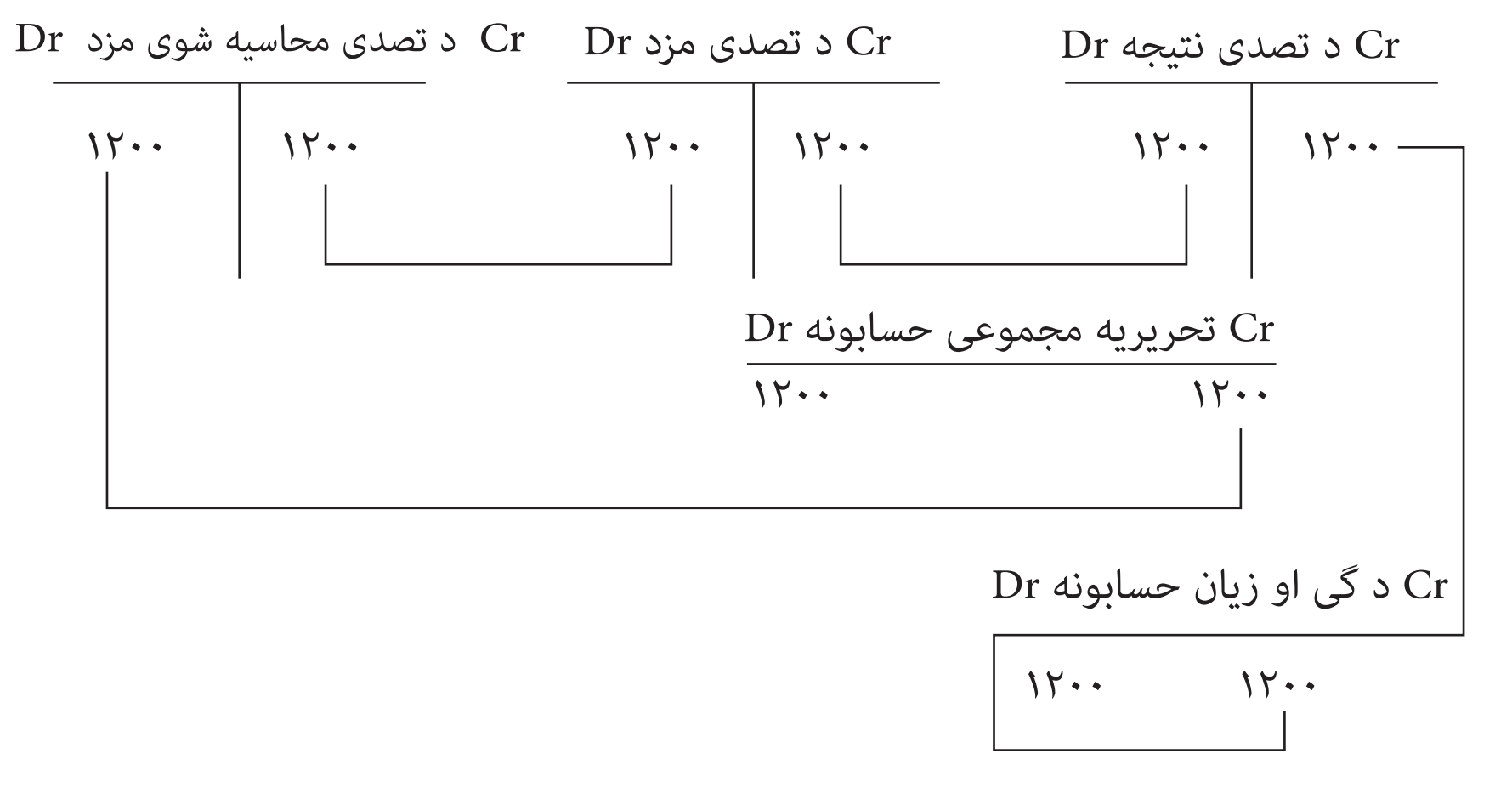

خو په خاصو او ناڅاپي خطرونو کې اور اخيستنه، زلزله، غلا، ټکرونه ، د طلباتو له منځه تلل او نور يادولای شو.

ځيني نور خطرونه هم شته، مثلاً: د جهازونو ورکيدل، د معدن د صنايعو خسارات، د استخراج زيانونه ، طبيعي ګازونه، ګرانښي ژمنې او داسي نور کارونه چې په تحقيقاتي او علمي چارو کې تر سره کيږي.

د خاصو خطرونو پايلې ژر نه معلوميږي، بلکې د وخت په تيريدو سره خپلې اغيزې پر ځای پريږدي. احتمالي خطراتو ته په حسابونو کې ځای ورکول کيږي او د مصارفو وړاندوينه يې تر سره

ketabton.com - The Digital Library

کیږي. دا ډول وړاندوینې ډیر وخت په هغو شرکتونو کې وي چې ډیره سرمایه ولري او د کاروبار هر اړخ یې په پام کې نیولی وي.

مثال: د ګدام موجوده خطرونه (د خامو موادو د زیرمې کموالی، د اضافه والي اساس) تولیدي مواد

په پنځو کلونو کې په ګدام کې د موجوده موادو مقداري او ربښتین کموالی ۲۰۰۰۰
په پنځو کلونو کې د تولید مواد ۸۰۰۰۰۰

د خطرونو اضافه مصارف	٪ ۱,۵
په یوه میاشت کې د ګدام خطرونه	
د تولید مواد:	۱۵۰۰۰
د کلکولاتوري اضافه مضارف ٪ ۱,۵ فصیده	۲۲۵

د حساب کلاس			
۹	۴	۳	۲

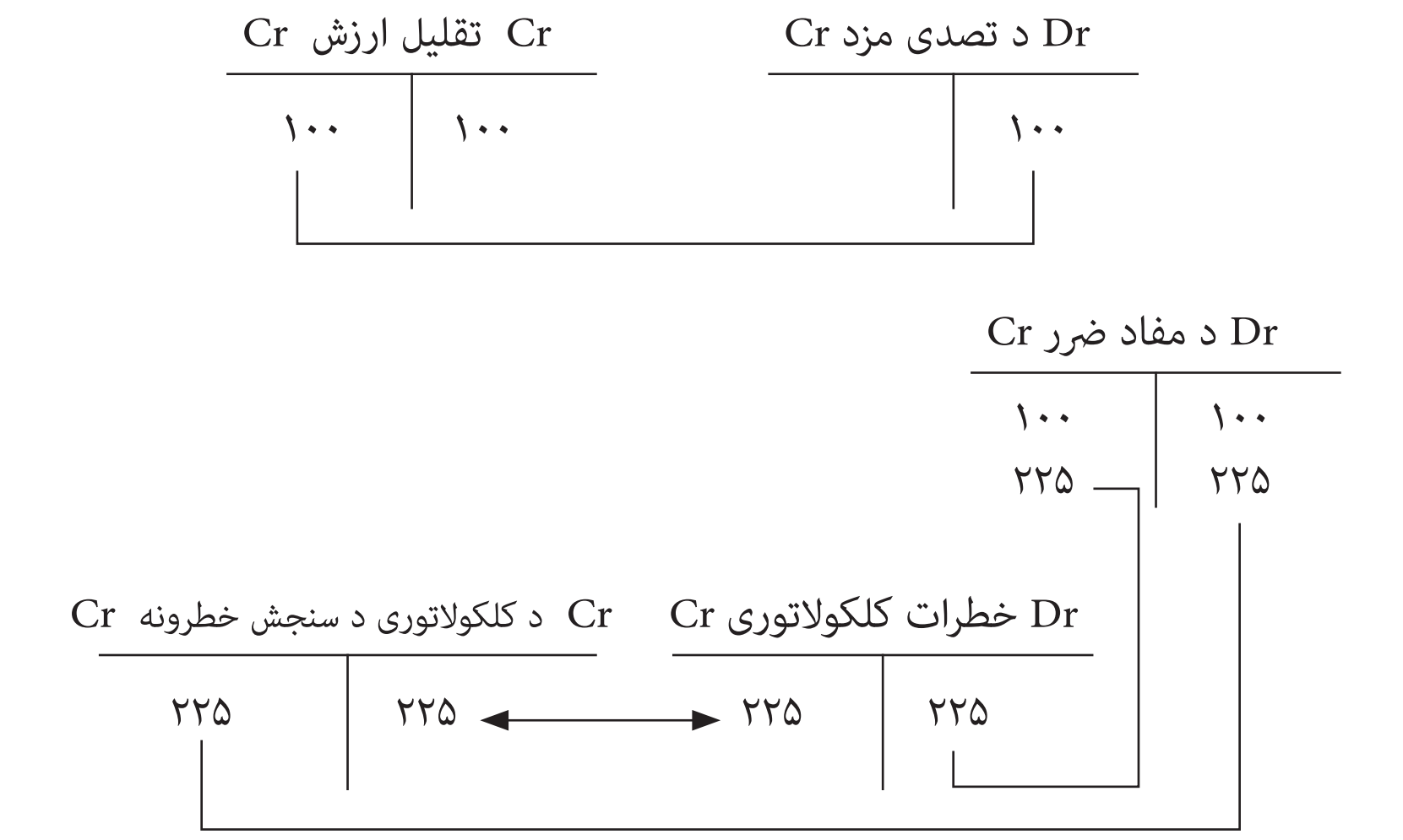

د نتیجې په حساب کې یواځې د واقعي وارده مصارفو مخارج موثره دي، خو د کلکولاتوري د مصارفو کمول، تمام شوي لګښتونه لوړوي او د نتیجې په حساب کې د مخارجو په پاڼه کې له مینځه ځي او مصرف یې د خرڅلاو په عوایدو کې شامليږي.

د کلکولاتورۍ کرایه (سنجیدونکې کرایه)

لکه څرنګه چې د تصدۍ او د کارکوونکو مزد په خپله تصدۍ کې باید په پام کې ونیول شي

ketabton.com - The Digital Library

همدارنګه نور لګښتونه هم د هغو اطاقونو لپاره چې تصدي يې د خپل عمارت په توګه کاروي، د سنجش وړ دي. متصدي د عمارت کرايه د ځان له پاره نه ورکوي، د کلکولاتوري کرايې د يوه عمارت د اطاقونو د کرايو له مخارجو سره مطابقت کوي.

د درېيم څپرکې د مطالبو لنډيز:

۱- د ټمام شوي قيمت د پلي کولو ځای

د ټمام شوي قيمت د پلي کولو ځای په عمومي ډول په درې ګروپونو ويشل کيږي:

الف – خدماتي موسسې

ب – تجارتی موسسې

ج – صنعتي موسسې

۲-سنجيدونکی استهلاک او بيلانسي استهلاک (بيلانسي فرسايش): بايد چې د فرسايشي بيلانس او د ارزول کيدونکي بيلانس فرق وکړو. د بيلانس فرسايش (خرابوالی) د مالياتي او تجارتي قوانينو په پام کې نيولو سره ارزول کيږي او د مالي محاسبې په چوکاټ کې ددرېيمو اشخاصو لپاره د اهميت وړ دي.

د کلکولاتوری فرسايش د لګښتونو د ارزولو په چوکاټ کې د تصدی د هغو وسايلو لپاره ارزول کيږي چې د توليد په موخه په تصدی کې اړين وي.

د فرسايش په ارزيابی کې بايد درې ټکو ته پام وشي:

۱- د فرسايش طريقه.

۲- د فرسايش عوامل

۳- هغه پيسې چې له هغه څخه فرسايش ارزول کيږي.

د فرسايش د ارزولو طريقه عبارت ده له:

۱- د فرسايش خطي طريقه.

۲- د فرسايش نزولي طريقه

۳- د فرسايش صعودي طريقه.

د فرسايش عوامل عبارت دي له:

ketabton.com - The Digital Library

۱- اقتصادی عوامل:

مثال: د تقاضا یا غوښتنې بدلون او تخنیکي پرمختګ د وسایلو د فرسایش لامل ګرځي.

۲- د ګټې اخیستنې عوامل:

د یوې دستګاه څخه د ګټې اخیستنې له امله فرسایش رامنځته کیږي.

۳- د وخت عوامل:

مثال د اجارې تړون ، اونور عوامل د فرسایش د رامنځته کیدو لامل ګرځي.

پورتنې عوامل په مشخصه توګه د یوې دستګاه د فرسایش لامل ګرځي ، فرسایش له نورو لارو هم کولای شوچې تصنیف کړو، لکه کولای شو چې فرسایش د وخت په فرسایش ، اود ګټې اخیستنې په فرسایش وویشو.

۱- د وخت فرسایش د ثابتو لګښتونو په توګه سنجول کیږي. د فرسایش دغه میتود په عمل کې زیات کارول کیږی او په تصدیو کې یې د پلي کیدو امکان ډیر پرمختګ کوي، چې د وسایلو ارزښت کموي.

۲- د استفادوي فرسایش، د متحول لګښت په توګه سنجول کیږي. استفادوي فرسایش له متحول فرسایش سره (د فعالیت اړوند) د تصدۍ هغو وسایلو لپاره اړین دي، چې د استفادوي ارزښت کموالی، یوازې د تولید په پروسه کې د تولیدی عواملو په سیخې کارونې پورې اړه لري. د یوې دورې د فرسایش مبلغ داسې سنجول کیږي، چې لومړی ټول ارزښت پر محصولاتو چې د دستګاه د استفادې دوره د حصول وړ وي، ویشل کیږي او بیا د همغې دورې په تولیداتو کې ضربیږي.

۳- ویشل شوی (فرق لرونکی) فرسایش: په دې صورت کې فرسایش په ثابتو او بدلون موندونکو برخو سره جلاکیږي ، د فرسایش دغه میتود په هغو تصدیو کې کارول کیږي چې د ارزښت کموالی یې له یوې خوا د وخت د جریان تابع وي او له بلې خوا د ګټې وړ وي.

فرسایش په هغه ترتیب سنجول کیږی چې یوه برخه یې د ثابتو لګښتونو په توګه او بله برخه یې د بدلون موندونکو لګښتونو په توګه وسنجول شي. مثال یې ترانسپورټي موسسې دي چې یوه برخه یې د ثابتو لګښتونو او د طریقې په توګه سنجول کیږي اوبله برخه یې بدلون موندونکي لګښتونه دي چې دهمدغو لګښتونو په توګه معامله کیږي.

د فرسایش د لګښت په ارزولو کې معمولا له نوي قیمت څخه ګټه اخیستل کیږي.

ketabton.com - The Digital Library

مثال: د یوه ماشین د چمتو کولو قیمت ۱۰۰۰۰ افغاني دی، د بیلانس فرسایش یې ۲۰۰۰ افغانۍ او همداراز تخمیني فرسایش یې ۱۸۰۰ افغانۍ دی، چې په لاندي جدول کې بیانیږي.

Cr بیلانسي فرسایش (۱) Dr					Cr براوردي فرسایش (۲) Dr	
۲۰۰۰(۱	S)۲۰۰۰				۱۸۰۰(۲	S)۱۸۰۰
۲۰۰۰	۲۰۰۰				۱۸۰۰	۱۸۰۰

Cr(ماشین) Dr					Dr ( )تخمینی فرسایشCr	
۱۰۰۰۰(۱	S)۸۰۰۰ ۲۰۰۰(۱				S)۱۸۰۰	۱۸۰۰(۲
۱۰۰۰۰	۱۰۰۰۰				۱۸۰۰	۱۸۰۰

۲) Dr)بې طرفه نتیجه Cr					دتصدی نتیجهCr (Dr ۲)	
۲۰۰۰(۲	S)۲۰۰ S)۱۸۰۰				۱۸۰۰(۲	S)۱۸۰۰
۲۰۰۰	۲۰۰۰				۱۸۰۰	۱۸۰۰

De ګټه او زیان Cr					A د پای بیلانس P	
۲۰۰ بې طرفه نتیجه دتصدی‌نتیجه۲)۱۸۰۰	S)۲۰۰۰				۸۰۰۰ ماشینی	
۲۰۰۰	۲۰۰۰					

د ربحې براورد

ربح د په لاس کې لرونکي سرمایې د پاداش څخه عبارت ده. د لګښتونو په سنجونه کې تخمینی ربح په پام کې نیول کیږي چې په اساسي توګه سنجول یې د تصدۍ د پام وړ شتمنۍ څخه عبارت ده او د تجارتي او مالیاتی بیلانس له ارزښت سره نه یوځای کیږي ، ځکه په دې بیلانسونو کې له یوې خوا کم ارزښته اقتصادي متاع نه درجیږي او له بلې خوا دتصدۍ د اړتیا وړ شتمنی یوه برخه نه معلومیږي. حال داچې د غیر شتمنۍ لپاره د تادیه شوې واقعي ربح په محاسبه کې په پام کې نیول کیږي او د مخارجو په توګه معامله کیږي. د ربح د تثبیت لپاره باید د تصدۍ د اړتیا وړ شتمني چې د تصدۍ د موخو لپاره په کار اچول کیږي، په پام کې نیول کیږي. د هغو د تثبیت اساس د تصدۍ د اړتیا وړ شتمني دی او د تجارتي او مالیاتي ارزښتونو سره ورته والی نه مومي. ځکه چې په دغو بیلانسونو کې له یوه پلوه کم ارزښته اقتصادي امتعه اصلاً درج شوې نه ده او

ketabton.com - The Digital Library

له بل پلوه د تصدۍ د اړتیا وړ یوه برخه شتمني لکه مخفي شتمني او نور په دغه بیلانس کې نه راڅرګندیږي. د ربح د لګښتونو د سنجولو لپاره باید له یوه پلوه د تصدۍ د اړتیا وړ ثابته شتمني او له بل پلوه د تصدۍ د اړتیا وړ ګرځنده شتمني په پام کې ونیول شي. دا چې ګرځنده شتمني د کال په اوږدو کې په دوامداره توګه په بدلون کې ده، نو کلنی وسطي ارزښت یې په پام کې نیول کیږي. د تصدۍ د اړتیا وړ ثابتې او ګرځنده شتمنۍ ټول ارزښت، د شتمنۍ له هغې برخې نه چې له پاداش پرته تصدۍ ته ورکړ شوی، کمیږي. له ګټې پرته پورونه، د پیرودونکو وړاندې(پیشکي) ورکړه او د استوونکو پورونه د همدې شتمنۍ له جملې څخه دي.

د ربح د ثابت لګښت لپاره باید د تصدۍ د اړتیا وړ شتمني له نرخ سره ضرب کړو.

مثال: د تصدۍ د اړتیاوړ سیاره شتمني ۱۸۰AF ده په داسې حال کې چې د تصدۍ د اړتیاوړ ثابته شتمني ۳۴۰AF ده. له ربحې پرته قرض ۱۰AF دی مشتریانو ته مخکې ورکړل شوی پیسې ۱۵ AF او قرض لیږدونکي پیسې ۱۵AF دی. او هغه سرمایه چې د هغې لپاره ربح ورکول کیږي ۱۶۰AF ده.

په دې صورت کې واقعي ربح او تخمیني ربح په لاندې جدول کې بیانیږي.

= ۱۸۰+۲۴۰ =۵۲۰ Afg	د تصدۍ د اړتیا وړسرمایه
= ۱۵+۱۰ +۱۵= ۴۰ Afg	د تقلیل وړ اقلام
= ۵۲۰ -۴۰ = ۴۸۰ Afg	د تقلیل وړ اقلامو له وضع کیدو وروسته د تصدۍ د اړتیاوړ سرمایه

$$اټکلي\ ربح = \frac{۴۸۰×۹×۱}{۱۰۰} = ۴۳,۲۰$$

$$واقعي\ ربح = \frac{۱۶۰×۱۰×۱}{۱۰۰} = ۱۶$$

کیــــسه				واقعی ربح		
۱۶(۱	S)۱۶				S)۱۶	۱۶(۱
۱۶	۱۶				۱۶	۱۶

مصحع ربح برآوردی				ربح برآرودی		
۴۳,۲۰(۲	S)۴۳,۲۰				S)۴۳,۲۰	۴۳,۲۰(۲
۴۳,۲۰	۴۳,۲۰				۴۳,۲۰	۴۳,۲۰

بی طرف نتیجه		دتصدي نتیجه

ketabton.com - The Digital Library

مصحع ربح ۴۳,۲۰	واقعی ربح ۱۶ S) ۲۷,۲۰				S)۴۳,۲۰	ربح برآوردی۴۳,۲۰
۴۳,۲۰	۴۳,۲۰				۴۳,۲۰	۴۳,۲۰

ګټه او زیان	
بی طرفه نتیجه ۲۷,۲۰ S)۱۶	دتصدی نیتجه ۴۳,۲۰
۴۳,۲۰	۴۳,۲۰

تخميني ګواښونه (ریسک)

په دايمې ډول د يوې تصدۍ د راتلونکي پرمختګ د فعالیت په اړه معلومات نشته او د همدې ډاډګیرنې د نه شتون له امله د تصدۍ پروړاندې مختلف ګواښونه رامنځته کیږي.
د تصدۍ د ګواښونو په اړه باید د تصدۍ د عمومی او خصوصي ګواښونو فرق وکړو.

د تصدۍ عمومي ګواښونه د تصدۍ د نفوذ دباندې ساحه کې ځای لري او د وړاندینې پرته د تصدۍ ګواښونو څخه بحث کوي لکه ، انفلاسیون ، د تقاضا ناڅاپي بدلون ، تخینکي پرمختګ اونور ، دغه ډول ګواښونه د سنجونې وړ نه دي او د لګښتونو په سنجولو کې په پام کې نه نیول کیږي.

په داسې حال کې چې د تصدۍ خصوصي ګواښونه د تصدۍ په هرې څانګې پورې اړه لري او د تخميني ګواښونو د لګښتونو په سنجولو کې په پام کې نیول کیږي. لکه موجود ګواښونه ، د ثابتې شتمنۍ ګواښونه او نور.

تخميني کرایه

کله چې له شخصي ودانیو څخه د تصدۍ د فعالیت په موخه ترې استفاده وشي، په دې وخت کې د اټکلي یا تخميني کرایې لګښتونه باید په پام کې ونیول شي. دغه لګښتونه د فرصتي لګښتونو د پرنسیپ مطابق سنجول کیږي.

تخميني مزد

متصدیانو په انفرادي تصدیو او شخصي شرکتونو کې د خپل فعالیت لپاره مزد نه دی حاصل کړی نو ځکه دغه ډول فعالیتونه د لګښتونو په سنجولو کې د تخميني مزد په توګه معامله کیږي. تخميني مزد هم باید د فرصتي لګښتونو په پرنسیپونو پورې اړوند وسنجول شي.

ketabton.com - The Digital Library

د دریېم څپرکي پوښتنې

۱. دهغو موسسو نومونه واخلئ چې د لګښتونو سنجول یا ټمام شوی قیمت يې پلی شي؟
۲. د سنجیدو د استهلاک او بیلانس ترمنځ څه توپیر شتون لري؟
۳. د تخمیني فرسایش په اړه د مثال په وړاندې کولو سره معلومات ورکړئ؟
۴. د بیلانسې فرسایش په اړه د مثال په وړاندې کولو سره معلومات ورکړئ؟
۵. سنجیدونکي ګواښونه کله او څنګه رامنځته کیږي؟
۶. سنجیدونکې کرایه څه ته وایي، بیان يې کړئ؟
۷. د تصدۍ د سنجیدونکي مزد په اړه معلومات وړاندې کړئ؟
۸. د فرسایش په سنجولو کې درې مهم ټکي کوم دي؟
۹. د فرسایش عوامل بیان کړئ؟
۱۰. تخمیني ربح څه ته وایي؟

ketabton.com - The Digital Library

ketabton.com - The Digital Library

په سوداګریزو تصدیو کې د لګښت سنجونې ډولونه

ټولیزه موخه:

د تجارتي او خدماتي موسسو د مصارفو د سنجش په عملیاتو کې پوهه او وړتیا.

د زده کړې موخې: محصلین به د دې څپرکي په پای کې له لاندې مطالبو سره آشنا شي:

- په تهیه او تدارکاتو کې د تخفیف د ډولونو په اړه لنډ معلومات.
- د ثابتو عمومي لګښتونو سنجول.
- د بدلون موندونکو لګښتونو سنجول.
- د عمده پیرودلو د قیمت سنجول.
- د تهیه کولو د قیمت سنجول.
- د تمام شوي قیمت سنجول.
- د نهایي پلورنې د قیمت سنجول.
- د لګښت د رامنځته کیدو د فورمول ترلاسه کول.

په سوداګریزو موسسو کې د بیلابیلو لګښتونو سنجول

لکه څرنګه چې پوهیږو سوداګریزې موسسې هغه موسسې دي چې اصلي فعالیتونه یې د پلورلو او پیرودلو فعالیتونه دي، یعنې د دغه ډول موسسو ګټې د پلورلو او پیرودلو په قیمت کې

ketabton.com - The Digital Library

د تفاوت د رامنځته کولو په وخت کې دي.

د سوداګريزو عملياتو عادي دايره

هغې مودې ته ويل کيږي چې د متاع د پيرودلو له امله رامنځته شوې نقدې پيسې دوهم ځل شرکت ته ورکړل شي.

د موجودې امتعې د مصارفو د سنجولو عمليات:

د موجودې امتعې د مصارفو ارزولو عملياتو د ترسره کولو له پاره دوې لارې وجود لري:

١_ د موجوديو دوره يي روش

٢_ د موجودې امتعې دايمي روش

د امتعې ادواري روش (لاره)

په دې سيستم کې د موجوديو له پاره د موجودي کارت په پام کې نه نيول کيږي، او د امتعې ورود او خروج د موجودي په حساب کې نه ثبتيږي، له همد ې امله د امتعې د موجودي د تعين اندازه په هر تاريخ او د کال په پای کې لمړی په ګدام کې موجودې امتعې شمېرل کيږي او وروسته د په مرسته چې د قيمت ګذارۍ ميتودونه دي، د هغوی LIFO, FIFOارزښت ټاکل کيږي.
د مصارفو د سنجش دايمي او مقايسوي دورې لاندې وړاندې کيږي، خو تر هغه مخکې لازمه ده چې په امتعې پورې اړونده د مختلفو تخفيفاتو په اړه معلومات تر لاسه کړو.

د تخفيف ډولونه

١- سوداګريز تخفيف: د تخفيف د ورکولو په وخت کې دغه ډول تخفيف په دقيق ډول د متاع د پلورلو په وخت کې ورکول کيږي. دغه ډول تخفيف په عمده ډول اخيستلو ، چانه وهلو او نورو دلايلو ورکول کيږي ، دغه ډول تخفيف په دفترونو کې نه ثبتيږي او خالصې پيسې د تخفيف له کسر وروسته ثبتيږي.

٢- د متاع د معيوبيت په صورت کې د تخفيف ورکول: په دې صورت کې امکان لري په اخيستونکي باندې د متاع د پلورلو په وخت کې اخيستونکی ځير شي، چې اخيستل شوي جنسونه عيب ولري او يا د خوښې وړ له نمونې سره جوړې نه وي ، په همدې منظور پلورونکی د عيب لرونکو جنسونو د پلورلو په وخت کې اخيستونکي ته تخفيف ورکوي.

٣- نغدي تخفيف: دغه ډول تخفيف د ژر ژر پيسو ورکولو په بدل کې چې اخيستونکی يې

ketabton.com - The Digital Library

پلورونکي ته ورکوي ، رامنځته کيږي.

مقداري تخفيف: که اخيستونکی یوه زياته اندازه جنسونه واخلي يا د پلورونکي دايمې پيرودونکی وی ، نوپه دې صورت کې ورته د پلورونکي لخوا مقداري تخفيف ورکول کيږي، چې ذکر شوی تخفيف په فوري توګه د قيمت د لست څخه منفې کيږي او پاتې قيمتونو ته بل جوړيږي او په عمده توګه پلورل کيږي.

مثال: د لست قيمت ، د يو جنس د عرضه کولو قيمت ۲۰۰۰۰ افغانۍ دی، که مقداري تخفيف يې ۵٪ وي د بل قيمت يا د اخيستلو عمده قيمت به يې څو وي.

٪ ۱۰۰ ۲۰۰۰۰ =د عرضې بيه

٪ ۵ ۱۰۰۰ =د مقدار تخفيف

٪ ۹۵ ۱۹۰۰۰ = په پور د عمده پيرودنې بيه

دويم مثال: که د یوه جنس قيمت لس زره افغانۍ وي، او خرڅونکی ، خريدار ته پنځه فيصده مقداري تخفيف ورکړي، په قرض باندې د عمده خريد قيمت پيدا کړي.

۱۰۰ ۱۰۰۰۰ = د عرضې بيه

۵ ۵۰۰ = د تخفيف بيه

٪ ۹۵ ۹۵۰۰ = په پور د عمده پيريدو بيه

نقدي تخفيف

پلورونکی مشتريان هڅوي چې د تصدۍ غوښتنې ژر پوره شي.

مثال: د دې لپاره چې د يوې اونۍ په موده کې له شکمنو او له اصولو د لرې غوښتنو څخه مخنيوی وشي د اخيستونکي لپاره داسې شرطونه وړاندې کيږي چې که د قرض روپۍ د يوې مياشتې په دننه کې ورکړي، نو اخيستونکي ته تخفيف ورکول کيږي، چې دغه تخفيف د اخيستونکي لپاره د حاصل او د پلورونکي لپاره د مخارج حيثيت لري.

مثال: که د عرضې يا د يوه جنيس د ليست قيمت ۲۰۰۰۰ افغانۍ وي او پلورونکی ٪۵مقداري او ٪۲ نقدي تخفيف اخيستونکي ته ورکړي ، نو په دې صورت کې په نقدو پيسو د عمده خريد قيمت پيداکړی.

	۱۰۰٪	۲۰۰۰۰ Af	= د عرضې بيه
	۵٪	۱۰۰۰Af	= مقداری تخفيف
۱۰۰٪	۹۵٪	۱۹۰۰۰Af	= په پور د عمده پيريدو بيه

ketabton.com - The Digital Library

= نغدي بیه	۳۸۰Af	۲٪
= په نغده د عمده پیریدو بیه	**۱۸۶۲۰Af**	**۹۸٪**

دریم مثال: مقداري تخفیف او ۳٪ نقد تخفیف اخیستونکی ته په پام کې نیسو ، په نقدو باندې دعمده پیرودلو قیمت پیداکړی.

د عرضی قیمت =	۱۰۰۰ Af	۱۰۰٪	
مقداری تخفیف =	۵۰۰ Af	۵٪	
په پور د عمده پیریدو بیه =	۹۵۰۰ Af	۹۵٪	۱۰۰٪
قیمت نقدی =	۲۸۵ Af		۳٪
په نغده دعمده پیریدو بیه =	**۹۲۱۵ Af**		**۹۷٪**

پوښتنه: د یوه جنس د عرضې قیمت ۹۶۰۰۰، مقداري تخفیف یې ۱۰٪ اونقدی تخفیف یی $\frac{۶}{۳}$ ۶ ٪ فیصده دی ، په قرض باندې د عمده پیرودلو قیمت (د بل قیمت)پیداکړی؟

= د عرضی بیه	۹۶۰۰۰ Af	۱۰۰٪	
= مقداری تخفیف	۹۶۰۰ Af	۱۰٪	
= په بور د عمده پیریدو بیه	۸۶۴۰۰ Af	۹۰٪	۱۰۰٪
= نغدي بیه	۵۷۷۶۰ Af		$\frac{۲۰}{۳}$ ٪
= په نغده دعمده پیریدو بیه	**۸۰۶۴۰ Af**		۹۳ ۳۳ ٪

پوښتنه: په یوه تجارتي جنس کې د عرضې قیمت ۱۸۰۰۰۰AF افغانی دی پلورونکی د اخیستونکي لپاره ٪ $\frac{۱}{۳}$ ۸ مقداري تخفیف او همداراز ٪ $\frac{۲}{۳}$ ۴ نقدي تخفیف په پام کې نیسي په قرض او نغدو باندې عمده قیمت پیداکړی.

= د عرضی بیه	۱۸۰۰۰۰ Af	۱۰۰٪	
= مقداری تخفیف	۱۵۰۰۰ Af	$\frac{۲۵}{۳}$ ٪	
= په پور د عمده پیریدو بیه	۱۶۵۰۰۰ Af	۹۱ $\frac{۲}{۳}$ ٪	۱۰۰٪
= نغدي بیه	۷۷۰۰ Af		٪
= په نغده دعمده پیریدو بیه	**۱۵۷۳۰۰ Af**		۹۵. $\frac{۲}{۳}$ ٪

دتهیه کولو لګښت

د دې لپاره چې خام ، معاونه او د سوداګرۍ په صنایعو کې محرکه مواد د پلورلو د ځای ځخه مثلا د یو بهرني ملک څخه کابل یعني اخیستونکي ته راورسوو، نو په دې صورت کې په لاره کې

ketabton.com - The Digital Library

یولړ لګښتونه رامنځته کیږي لکه ، د ترانسپورت کرایه ، د لیږدولو لګښتونه ، د بیمې لګښتونه ، د ګمرکي محصول لګښتونه ، د ګدام لګښتونه ، د اخیستلو د کمیشن لګښتونه او نور.

د تهیې بیه

له هغه قیمت څخه عبارت دی چې اقتصادي متاع یا د کار توکي د تصدۍ د کار تر ځای پورې ورسیږي، یعنې د اخیستنې په قیمت د تهیې لګښتونه واچول شي او مقداري او نغدي تخفیف له هغه څخه منفي یا وایستل شي.

مثال: کله چې د یو جنس د عرضې قیمت ۹۶۰۰۰AF افغانی وي او مقداري تخفیف یې ۱۰٪ او نغدي یې $۶\frac{۲}{۳}$٪ وي د تهیې قیمت یې پیداکړئ؟

د عرضی بیه =	۹۶۰۰۰ Af	۱۰۰٪		
مقداری تخفیف =	۹۶۰۰ Af	۱۰٪		
په پور د عمده پیریدو بیه =	۸۶۴۰۰ Af	۹۰٪	۱۰۰٪	
نغدي بیه =	۵۷۶۰ Af		$\frac{۲۰}{۳}$٪	
په نغده د عمده پیریدو بیه =	۸۰۶۴۰ Af		۹۳,۳٪	۱۰۰٪ ۹٪
د تهیی بیه =	**۸۷۸۹۷ Af**			**۱۰۹٪**

مشترک (غیرمستقیم) لګښتونه

له ټولو هغو لګښتونو څخه عبارت دی چې په مستقیمه توګه د تولید په فې واحد او یا په امتعې باندې نه ارزیابي کیږي، بکلې په ټمام شوي قسمت کې د یوه تناسب د فیصدي په اساس ارزول کیږي.

په سوداګرۍ کې د متاع له تهیې پرته ټول لګښتونه، د مشترکو لګښتونو په نوم یادیږي، چې دغه لګښتونه د عمومي اداري لګښتونو یا سوداګریزو لګښتونو په نوم یادیږي.

معاشونه ، مالیه ، د سوزیدو بیمه ، استهلاک ، ټولنیز لګښتونه، د ترمیم لګښتونه او نور د مشترکو لګښتونو په نوم یادیږی.

پوښتنه: هغه وخت چې د یو جنس دعرضې قیمت ۹۶۰۰۰AF افغانۍ وي او مقدايي تخفیف یې ۱۰٪ فیصده اونقدي یې $۶\frac{۲}{۳}$ فیصده وي او همداراز د تهیې لګښت یې ۹٪ فیصده وي او له بلې خوا مشترک لګښتونه ۲۰٪ وي ټمام شوی قیمت یې پیداکړۍ؟

د عرضی بیه	= ۹۶۰۰۰	۱۰۰٪
مقداری تخفیف	= ۹۶۰۰	۱۰٪

ketabton.com - The Digital Library

په پور د عمده پيريدو بيه	= ۸۶۴۰۰	۹۰٪	۱۰۰ ٪		
نغدي بيه	=۵۷۶۰		$\frac{۲۰}{۳}$ ٪		
په پور د عمده پيريدو بيه	= ۸۶۴۰,۰		۹۳ $\frac{۱}{۳}$ ٪	۱۰۰٪	
د تهيی لګښت	= ۷۲۵۷,۶			۹٪	
د تهيی بيه	۸۷۸۹۷,۶			۱۰۹٪	۱۰۰٪
ګډ لګښت	=۱۰۵۹۷۷,۵۲				۲۰٪
تمامه شوی بيه	**= ۱۹۳۸۷۵,۱۲**				**۱۲۰٪**

د خرڅلاو د قيمت سنجش

په لومړی سرکې بايد په تمام شوي قيمت ګټه ور زياته کړو، ترڅو د پلورلو موقت قيمت لاسته راشي.
هغه هيوادچې د مرکزي پلان له لاري اقتصاد لري، د يوې فيصدۍ پراساس ګټه لاسته راوړي.
خو په هغو هيوادونو کې چې د آزاد بازار اقتصاد لري، په خپله تصدۍ يا دولت د ګټې په تعينولو کې دومره دخالت نه لري او د وروستي پلورلو په واسطه ګټه ترلاسه کيږي او د پلورلو قيمت د عرضې او تقاضا په اساس تعين کيږي.

مثال: د يوه تجارتی جنس د عرضې قيمت ۱۸۰۰۰۰AF افغانی دی. پلورونکی ،پيرودونکي ته ٪ $\frac{۱}{۳}$ ۸ فيصده مقداري او ٪۲ فيصده نقدي تخفيف ورکوی که تهيه کولو لګښتونه ۵۳۰۰AF افغانۍ وي نوپه دې صورت کې د اخيستونکي تجارتي تصدۍ ٪۲۰فيصده ګټه په پام کې نيسي او همداراز ٪۵ د پلورلو مشترک لګښتونه ، ٪۱۵ ضافي پيسې او ٪۱۰ فيصده د پرچون زياتوالی په پام کې نيسي نو په دې صورت کې يې نهايي قيمت پيداکړئ؟

د بيی ليست	= ۱۸۰۰۰۰ Af	۱۰۰٪			
مقداری تخفيف	= ۱۵۰۰۰ Af	۸ $\frac{۱}{۳}$ ٪			
په پور د عمده پيريدو بيه	= ۱۶۵۰۰۰ Af	۹۱ $\frac{۲}{۳}$ ٪	۱۰۰٪		
نغدي بيه	= ۳۳۰۰ Af		۲٪		
په پور د عمده پيريدو بيه	= ۱۶۱۷۰۰ Af		۹۸٪	۱۰۰٪	
د تهيی مصارف	= ۵۳۰۰ Af			۳,۲۸٪	
د تهيی بيه	=۱۶۷۰۰۰ Af			۱۰۳,۲۸٪	۱۰۰٪
مشترک مصارف	= ۱۶۷۰۰ Af				۱۰٪
تمامه شوي بيه	= ۱۸۳۷۰۰ Af	۱۰۰٪			۱۱۰٪
مفاد	۳۶۷۴۰ Af	۲۰٪			

ketabton.com - The Digital Library

د مؤقت خرڅلاو بیه	= ۲۲۰۴۴۰ Af	۱۲۰٪	۱۰۰٪
د خرڅلاو مشترک مصارف	=۱۱۰۲۲ Af		۵٪
په نغده د عمده خرڅلاو بیه	=۲۳۱۴۶۲ Af	۱۰۰٪	۱۰۵٪
د پور په اساس تزئید	=۱۱۵۷۳ Af	۵٪	
په پور د خرڅلاو بیه	=۲۴۳۰۳۵ Af	۱۰۵٪	۱۰۰٪
د پرچون په اساس تزئید	=۲۴۳۰۳,۵ Af		۱۰٪
د خرڅلاو وروستی بیه	**=۲۶۷۳۳۸,۵ Af**		**۱۱۰٪**

په تجارت کې کلکولیشن

کلکولیشن د حساب قیمت یا د لګښتونو سنجونې ته وایي. کلکولیشن د بل له قیمت څخه د پلورنې د قاطع قیمت ترپایه پورې دوام کوي ، داچې آیا سوداګر خپل تجارتي مال په حساب شوي قیمت پلوري، په دې پورې اړه لري چې آیا داجنس په ازاد ډول د سنجولو وړ دی او آیا رقابتی جنس دی او که نه؟

- ډیری وختونه قیمت د آزاد رقابت یا د مولد په واسطه تعین کیږی، خو په هر صورت کې د تصدۍ کلکولیشن بابیزه نه دی، یعنې هدف یې دادی ترڅو تثبیت کړی چې سوداګر په حد اکثر ډول کوم قیمت د اخیستلو په وخت کې اخیستونکي ته ورکړی ترڅو وکولای شي هم خپل لګښتونه پوره کړی او هم مناسبه ګټه ترلاسه کړي، نو په دې صورت کې کولیکشن د پلورلو له قیمت څخه پیل او په معکوس ډول د اخیستلو قیمت پیداکړي. لاندې څو ډوله حسابونه باید وپیژنو:
- د پیرودلو د قیمت کلکولیشن.
- د تهیه کولو د قیمت کلکولیشن.
- د تمام شوي کلکولیشن قیمت.
- د پلورلو د قیمت کلکولیشن.

که څوک وغواړي چې کلکولیشن وکړي باید د کلکولیشن د شکل جدول وپیژني.

ketabton.com - The Digital Library

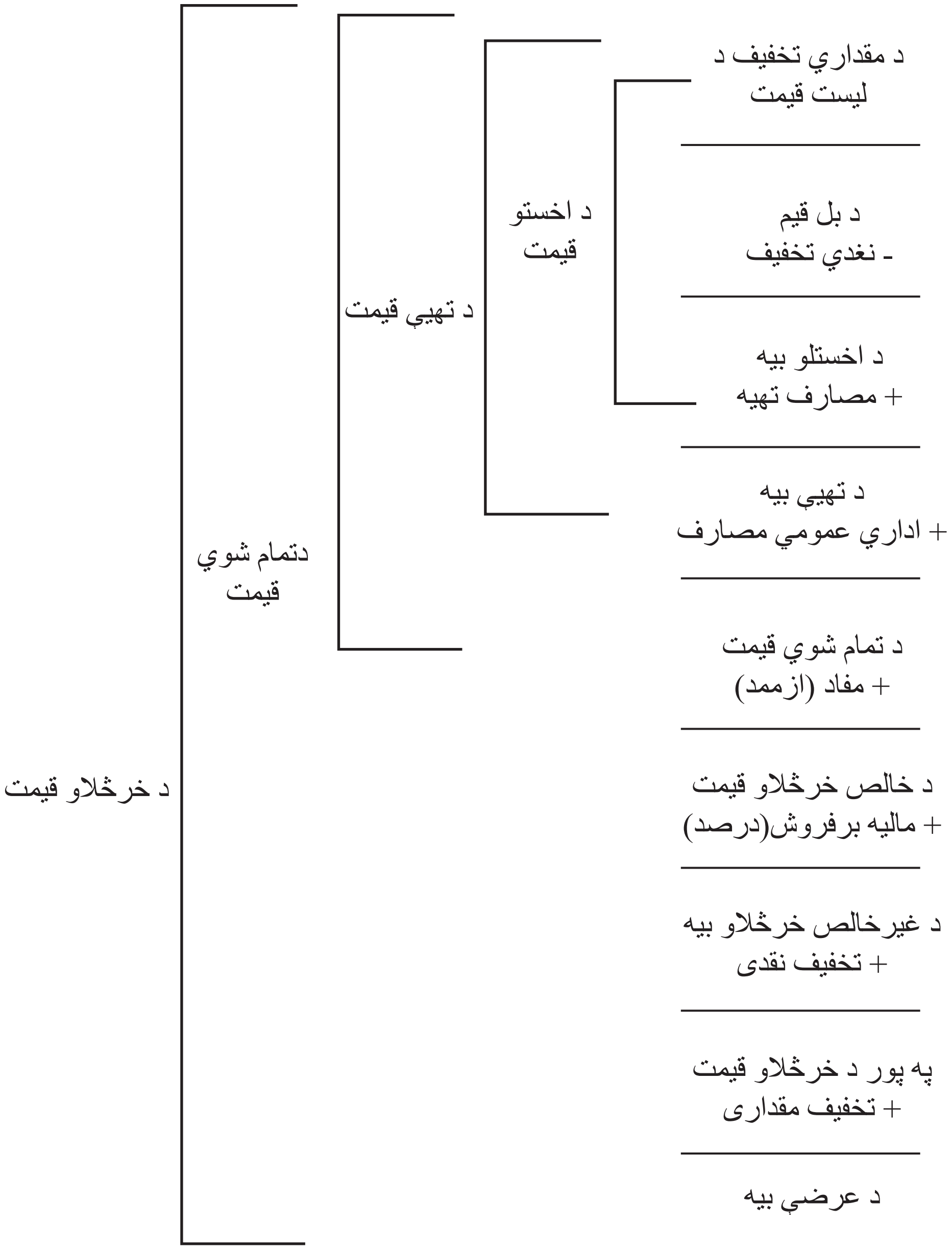

ketabton.com - The Digital Library

د تهیه کولو ساده کلکولیشن

مثال: یو سوداګر خپل تجارتي مال په ۶۳۰kg کیلو ګرامه خالص وزن سره واردوي ، او بارجامه یې ۳۰kg کیلوګرامه وزن لري د ۱۰۰kg کیلو ګرامه خالص وزن لپاره یې د بل قیمت $ ۲۱۵-دی. نو د مال لیږونکی ۵٪ فیصده مقداري تخفیف او٪۲نقدي تخفیف ورکوي. د۱۰۰kg کیلو ګرامه لپاره ۵۰/۴$ د حمل اونقل اصلي لګښتونه او $ -/۴د فرعي لیږدوني لپاره دی.

یادښت: لومړی باید د کلکولیشن جدول ترتیب شي.

غیر خالص وزن

- بارجامه ۶۳۰kg
  -۳۰kg

  ۶۰۰kg

د خالص ۱۰۰kg لپاره $ - /۲۱۵ خالص وزن او د لیست قیمت ۱۲۹۰/$ دی.

(۲)	۵٪	مقداری	تخفیف	۶۴/۵۰$	
				۱۲۲۵/۲۰$	د بېل بیه
۲٪(۳) نغدي تخفیف				۲۴/۵۰$	
(۳)				۱۲۰۱/۵۰$	
	اصلی حمل ونقل = ۲۸,۳۵$				
	فرفی حمل ونقل = $ - ۴.			+۳۲/۳۵$	
	۲,۰۵= ۶۰۰:۱۲۳۳,۳۵یعنی :			۱۲۳۳,۳۵$	د تهیی بیه

د ۱kg کیلو ګرام لپاره د قیمت تهیه کول ۰۵/۲$ دی، مثال ددوهم ځل لپاره یې وسنجوئ. د نتیجې تخمینول مو هیر نه شي.

۱- بارجامه حسابیږي

الف – په واقعي توګه د بارجامې د وزن په پام کې نیول.

ب – د وسطي بارجامې په پام کې نیول.

ج – په پام کې نه نیول کیږي یعنې داچې نه کسر کیږي نو په دې صورت کې بارجامه په قیمت کې نیول کیږي.

- که مقداري یا نقدي تخفیف په مشترک ډول راوړل شي، نو په دایمې ډول مقداري تخفیف د حساب له تخفیف وړاندې حسابیږي.

ketabton.com - The Digital Library

د تهیه کولو مرکب کلکولیشن

د تجارت څو قلمه مشترک مال تهیه کیږي ، وزني لګښتونه او مشترک ارزښت لاسته راځي چې په دې ارتباط د تجارت هرقلم مال د تقسیم وړ دی.

یادښت:

وزني لګښتونه (اصلي او فرعي لیږل رالیږل ، فرعي لیږل رالیږل او ګمرکي محصول) د هرقلم تجارتي مال وزن ته په کتوسره ، د ارزښت مصارف (د کمیشن کارانو د محصول بیمه) د هر قلم تجارتي مال ارزښت ته په کتوسره ویشل کیږي.

بیلګه: په یو وار لیږلو کې دوه قلمه تجارتي مال تهیه کوو:

۱- سوداګریز مال - ۱۲۵۰kg کیلوګرامه ناخالص وزن په ۶۸/$ فیصده قیمت.

۲- سوداګریز مال: ۵۵۰kg کیلو ګرامه خالص وزن په ۶۴/$ فیصده قیمت سره د دواړو قلمو بارجامې سره ۲٪ فیصده په حساب کې راځي ؛ لګښتونه په لاندې ډول دي:

۲۹۱/$ اصلي لیږل رالیږدل ، ۶/$ فرعي لیږل رالیږل ، ۱۲/$ د کمیشن بیمه ، او ۳۵/$. د نماینده کمیشن.

الف – د حساب مجموعي قیمت پیداکړئ؟

۱- تجارتي مال:

غیر خالص وزن ۲۵۰kg

۲٪ بار جامه ۲۵kg

خالص وزن ۲۲۵ ۶۸kg= ۸۳۳kg

تجارتي مال :

غیر خالص وزن ۵۵۰ kg

۲٪ بارجامه ۱۱kg

خالص وزن ۵۳۹kg به ۴۶=۹۴kg, ۲۴۳٪ kg

۱۰۸۰,۹۴

ب- وزني لګښتونه وویشئ:

۱۸۰۰د kg غیر مجموعي خالص وزن لپاره ۲۹۷/$ وزني لګښتونه رسیږي، پر

۰,۱۶۵$ =۲۹۷:۱۸۰۰ یو کیلوګرام غیر خالص دا معنی لري:

ketabton.com - The Digital Library

۲۰۶,۲۵$:I=۱۲۵۰×۰,۱۶۵ د یو قلم وزني لګښتونه
۵۵۰= ۹۰,۷۵$:II×۰,۱۶۵ د یوقلم وزني لګښتونه
۲۷۹/- $

ج – د ارزښت لګښتونه وویشئ. د ۴۷/- $ مجموعي حسابي قیمت لپاره ، د ارزښت لګښتونه د حسابي قیمت پر یو $ دالر رسیږي.

۴۷:۱۰۸۰,۹۴= ۰,۰۴۳۴۸۱

دامعنی لري چې:

د لومړی قلم لپاره ارزښت مصارف: ۶۳۰۲۲ = ۸۳۳ ×۰,۰۴۳۴۸۱

د دوهم قلم د ارزښت مصارف: $\frac{۱۰,۷۸\ \$}{۴۷/-\ \$}$ = ۲۴,۷۹۴ × ۰,۰۴۳۴۸۱

د- د هر قلم تجارتي مال کیلوګرام د تهیه کولو لپاره حساب کړئ؟

دټام شوي قیمت کلکولیشن:

په داسې حال کې چې د لیږلو رالیږلو اصلي لګښتونه ، فرعي لیږل رالیږل ، ګمرکي محصول ، او د مال د ترانسپورت بیمه په مطلوب او مستقیم ډول حسابیدای شي ، نوباید عمومي تجارتي لګښتونه لکه معاشونه ، کرایه ، مالیه ، فعالیت خونه ، د اعلان لګښتونه ، اداري عمومي لګښتونه او نور باید په عمومي ډول په یو معین ډول وویشل شي.

د دې مقصد لپاره په یوه معین وخت کې بایدد خرڅ شوي مال مشترک ارتباط په پام کې ونیسو، لکه یو کال ته نسبت ورکوو او د اخیستلو د قیمت په فیصدۍ یې سنجوو:

مثال: سوداګر د متاع د اخیستلو په حساب کې دخپلو ثبت شویو معاملاتو څخه د متاع د ا خیستلو قیمت، د خرڅ شوي مال اخیستل پیداکوي.

د متاع د اخیستلو حساب	
رالیږونکی ته ۱۰۰۰۰ مستردي	۶۰۰۰۰ مجوداولی
وروستۍ موجودي۸۰۰۰۰	۴۰۰۰۰۰ خریداری
د تهیې په بیه خرڅلاو ۳۷۸۰۰۰	۸۰۰۰ د پیریدو مصارف
۴۶۸۰۰۰	۴۶۸۰۰۰

ketabton.com - The Digital Library

نو په دې لحاظ د خرڅ شوي مال د اخيستلو قيمت $/۳۷۸۰۰۰ دی.

تجارتي لګښتونه (مشترک لګښتونه) د مثال په توګه $/۳۰۲۴۰ دی د تجارتي لګښتونو نرخ څو دی؟

۳۷۸۰۰/- $ =۱۰۰٪

۳۰۲۴۰/- $ =× ٪

$$\frac{۱۰۰ \times ۳۰۲۴۰ \ \$}{۳۷۸۰۰۰ \ \$} = \frac{۳۰۲۴}{۳۷۸} = ۸٪$$

نو له دې امله د تجارتي لګښتونو نرخ ۸٪ دی

که د فیصدۍ د تزيید په مرسته تجارتي لګښتونه د چمتو شوو مالونو د تهيې پر بيه د هغې د وندې په پرتله زيات کړو، نو د تمام شوي لګښت بيه په لاس راځي.

د پېر بيه + تجارتي لګښت = تمامه شوې بيه

د تزيید کمک بايد پر ټولو راڅرګند شويو لګښتونو باندې په يو کال کې وپوښول شي، معنا دا چې بايد حساب شي(د کنټرول په واسطه محاسبه).

د پلورلو کلکوليشن: په هغه صورت کې چې په تمام شوي قيمت ګټه ور زياته کړو، د خالص پلورلو قيمت (د پلورلو فعلي قيمت) حاصليږي.

د ګټې تزيید ترکيب شوی له:

۱- د تصدۍ مزد د ساتنې (پاداش) په توګه د کار لپاره اجرا کيږي.

۲- په بيلانس کې د ظاهرې شوې شخصی پانګې څخه دپانګې ربح.

۳- د احتمالي ګواښ لپاره ، ګواښمن مزد

د مثال په توګه که چيرې په خالص پلورلو باندې د متصدۍ مزد $/ ۸۰۰۰ ربح ، او سرمايه په۶ = $/۱۸۰۰٪ ، د خطر مزد پر ٪ $\frac{۱}{۲}$ ۱ باندې او خالص خرڅلاو = - /۳۰۰۰ حساب کړو، نو حساب شوې ګټه $-/۱۲۸۰۰ ده او په يو وار پلورلو باندې ۲۰۰,۰۰۰ نسبت رامنځته کيږي او همداراز د ګټې زياتوالی له ۶,۴٪ څخه زياتيږي.

تمامه شوې بيه + مفاد = د خالص خرڅلاو بيه

ketabton.com - The Digital Library

یادښت:

د پلور مالیه (په سلو کې) له نغدي تخفیف مخکې (په سلو کې) له مقداري تخفیف مخکې نغدي تخفیف

مثال۱-

(۱)

۹۰٪

(۲)

۱۰٪

۱۰۰٪

د غیر خالص خرڅلاو بیه ۱۸۹۰ = ۸۹٪

+۲٪ (په سلوکې) نغدي تخفیف ۳۸/۵۷$ = ۲٪

په پور د خرڅلاو بیه ۱۹۲۸/۵۷$ = ۱۰۰٪

۱۰٪ مقداری تخفیف(په سلو کې) ۲۱۴/۲۹$ ٪

۲۱۴۲/۸۶

د حساب ترتیب په آسانۍ سره درک کیږي، خو په هغه صورت کې چې هغه معکوس کړو.

دعرضې قیمت	۰۰۰۰ -
۱۰٪ مقداری تخفیف	۰۰۰۰
د پلورنې قیمت	۰۰۰۰
۲٪ نقدي تخفیف	۰۰۰۰ -
د غیر خالصې پلورنې قیمت	۱۸۹۰/-$

د عرضی قیمت ۲۱۴۲٫۸۶$ ٪۱۰۰

(۲)

۱۰٪نغدی تخفیف ۲۱۴٫۲۹$ ٪۱۰

د خرڅلاو بیه پر ۱۹۲۸٫۵۷$= ٪ ۱۰۰ ٪۹۰ ٪۹۰

۲٪ نغدی تخفیف۳۸٫۵۷$ ٪ ۲

د خالص خرڅلاو بیه -/۱۸۹۰$ ۹۸٪

ketabton.com - The Digital Library

دوهم مثال: په پلورنې باندې مالیه ، نقدی او مقداری تخفیف:

د عرضی بیه	۱۰۰٪ = ۰۰۰۰		(۳)
د مقدار تخفیف(د عرضی له بیې)	۱۰٪ = ۰۰۰۰		
په پور د خرڅلاو بیه	۹۰٪ = ۰۰۰۰	۱۰۰٪	(۲)
۲٪ نغدی تخفیف (په پور د خرڅلاو له بیې)	=۰۰۰	۲٪	
د غیر خالص خرڅلاو بیه ۴٪ مالیه په خرڅلاو	۱۰۰٪ = ۰۰۰۰	۹۸٪	
د غیر خالص خرڅلاو له بیې	۴ ٪ =		
د غیر خالص خرڅلاو بیه	۹۶ ٪ = ۱۸۹۰		

دریيم مثال: د (نمایندہ ګانو کمیشن او پورتنیو مثالونو په څیر دنورو د زیاتوالي) په اړه دریم دنمایندہ ګانو کمیشن باید د سوداګرۍ د ۸۷ مادې په پام کې نیولو سره د پلورنې له قیمت څخه په قرض کې وشمیرل شي ، په نغدو باندې د پلورنې قیمت باید د کمیشن په اندازه کم نه شي. کمیشن باید د اخیستونکي لخوا ورکړل شي. د حساب له پلوه د حساب کمیشن او نغدي تخفیف باید د فیصدۍ په یوه نرخ کې جمع نه کړای شي.

د یوجنس د خالصې پلورنې قیمت $-/۱۸۹۰ دی، چې د ګدام دعرضې قیمت له هغه څخه لاسته راځي، په داسې حال کې چې ٪ ۱۰مقداري تخفیف ،٪ ۲۰نقدي تخفیف ،٪ ۵ د نمایندہ ګانو کمیشن او ٪ ۴مالیه د پلورنې لپاره په پام کې نیول شوې ده.

غوره ده چې د ٪-/۱۰۰ عرضې له قیمت څخه یې پیل کړو او په دې ترتیب مجموعي زیاتوالی د حساب په فیصدۍ وویشو.

ketabton.com - The Digital Library

په لاندې ترتیب:

د عرضې بیه	=٪ ۱۰۰	
۱۰٪- مقداری تخفیف	=٪۱۰	
د قرض بیه	=٪ ۹۰	
۲٪- نغدی تخفیف (په پور د خرڅلاو له بیې)	=٪ ۱,۸	
په نغده د خرڅلاو بیه	= ٪ ۸۸,۲	له پاسه دې ښکته حساب شي.
۵٪- کمیشن (په پور د خرڅلاو بیه	=٪۴,۵	
د غیر خالص خرڅلاو بیه	=٪ ۸۳,۷	
۴٪-د پیریدو مالیه (په نغده د خرڅلاو له بیې)	= ٪ ۳,۵۲۸	
د خالص خرڅلاو بیه	=٪ ۸۰,۱۷۲	

حل

$-/۱۸۹۰ ٪ ۸۰,۱۷۲= (قیمت فروش خالص)
٪ ۱۰۰= ؟ (قیمت عرضه)
$\frac{۱۸۹۰\times۱۰۰}{۸۰,۱۷۲}$ = ۲۳۵۷,۴۳۲

نو له همدې امله د عرضې قیمت ۲۳۵۷,۴۳$ دی.
په دې ترتیب باید امتحان کړو چې د ۲۳۵۷,۴۳$ څخه پیل شي !

د عرضې بیه $۲۳۵۷,۴۳
۱۰٪- مقداری تخفیف $۲۳۵,۷۴
په پور د خرڅلاو بیه $۲۱۲۱,۶۹
۲٪- نقدی تخفیف $۴۲,۴۳
په پور د خرڅلاو بیه $۰۰۰۰۰۰
۵٪- کمیشن ٪۰۰۰۰۰۰
د غیر خالص خرڅلاو بیه $۰۰۰۰۰۰
۴٪- په پیریدو مالیه $۰۰۰۰۰۰
د خالص خرڅلاو بیه $۰۰۰۰۰۰۰

ketabton.com - The Digital Library

د کلکولیشن زیاتوالی د کلکولیشن فکتور او تجارتي پایه

د تجارتي مصارفو لپاره د فیصدۍ نرخ ، او په تجارتي تصدیو کې ګټه او مالیه ډیری وختونه مساوي پاتې کیږي. له همدې امله کلکولیشن ترډیرې کچې آسانیږي ، او په هغه صورت کې باید داسي یو مجموعي زیاتوالی پیداکړو چې ټول انفرادي زیاتوالی په دې کې ځای شي.

یادونه: د کلکولیشن زیاتونه د تهیې د قیمت او د خرڅلاو د قیمت غیر خالص تفاوت دی چې د تهیې د قیمت د فیصدۍ له درکه چمتو کیږي.

د کلکولیشن فکتور

هغه اساسي عدد دی، چې له هغه سره د تهیې قیمت ضربیږي ترڅو په مستقیم ډول دغیر خالصې پلورنې قیمت ترلاسه کړو.

په یوې تجارتي موسسې کې٪ ۱۲ تجارتي لګښتونه ،٪ ۲۵ د ګټې زیاتوالی او ٪ ۴ د پلورنې مالیه پیداکړئ.

الف – د کلکولیشن زیاتوالی

د مسلې د آسانتیا لپاره له د تهیې له $-/۱۰۰ قیمت څخه پیل کوو.

	$-/۱۰۰	د تهیی قیمت
٪۱۲+ تجارتی مصارف	$-/۱۲	
	$-/۱۱۲	تمام شوی قیمت
٪۲۵+ د مفاد تزئید	$-/۲۸	
	$-/۱۴۰	د خالص خرڅلاو قیمت
٪۴+ (په سلو کې) د خرڅلاو مالیه	۸۳$/۵	
	۸۳$/۱۴۵	د غیرخالص خرڅلاو قیمت

د کلکولیشن فکتور

ب – د تهیې په یوقیمت

- /۱۰۰ د غیر خالصې پلورنې یو قیمت $۱۴۵,۸۳ پورې اړه لري.
- /۱ د یوې غیر خالصې پلورنې قیمت $۱,۴۵۸۳ = پورې اړه لري.
- /۲۰ د یوې غیر خالصې پلورنې یو قیمت ۲۰×۱,۴۵۸۳ = ۲۹,۱۷ پورې اړه لري.

ketabton.com - The Digital Library

يادښت:

د کلکولیشن فکتور × د تهیی قیمت = د غیر خالص خرڅلاو قیمت

تطبيق: د يوه تجارتي مال د تهيه کولو قيمت $-/۵۳۲ دی، غير خالص قيمت يې تعين کړئ؟

مرسته:

الف- د کلکوليشن زياتوالی: د تهيې قيمت =$-/۵۳۲+۴۵,۸۳٪ د کلکوليشن زياتوالی ۴۵,۸۳=$۰۰۰۰۰۰×=۵,۳۲

د غير خالصې پلورنې قيمت =$۰۰۰۰۰

ب- دکلکوليشنن فکتور: د غير خالصې پلورنې قيمت = ۱,۴۵۸۳×۵۳۲$۰۰۰۰۰ د کلکوليشن فکتور په مرسته د غير خالصې پلورنې قيمت په واسطه د تهيه کولو قيمتونه:

$-/۱۵,۲,۵۰,-/۵۰,-/۳۰,-/۲۰۰,-/۱۰,-/۱۲,/۲۲ تعين کړی، خو په هغه صورت کې چې د کلکوليشن زياتوالی ۴۵)٪۳۶(٪ وي.

ج- تجارتي پراختيا

د غير خالص خرڅلاو بيه	=	۱۴۵,۸۳$
د تهيې بيه	=	$-/۱۰۰
تفاوت	=	۴۵,۸۳$

۱ =۱,۴۵۸٪ دغير خالصې پلورنې قيمت.

۳۱,۴۳ =۴۵,۸۳:۱,۴۵۸٪ د غير خالصې پلورني قيمت.

په دې ترتيب تجارتي پراختيا ۳۱,۴۳٪ ده

د کلکوليشن د زياتوالي ارتباط او تجارتي پراختيا په لاندې مثالونو کې روښانه کيږي.

زياتول	٪۱۰	٪ ۲ ۱/۲	٪ ۲۰	٪۲۵	×٪	۶۰٪
تجارتي تهيه کول	×	×	×	×	٪ ۳۳ ۱/۳	۳۰٪

د ثابتو مجموعي لګښتونو سنجول

د لا ښې پوهيدنې په موخه د ثابتو لګښتونو ځانګړتياوې په لاندې توګه سنجوو:

ketabton.com - The Digital Library

فرض کوو چې د یوې کارخانې میاشتنۍ اجاره ۳۰۰۰۰۰ افغانۍ ده. اول دا چې د اجارې قیمت ثابت دی، په دې مانا که امتعه تولید شي او که نه، په دې پیسو کې هیڅ ډول بدولون نه راځي. دوهم دا چې د هرې امتعې د لومړني سهم په زیاتولو سره د هرې امتعې مصرف هم کمیږي. فرض کړی چې د کارخانې تولید ۱۰۰ عدده دی، که وغواړو وواېو چې د هرې امتعې سهم د اجارې له مجموعي مصرف ۳۰۰۰۰۰ افغانیو څخه څومره دی، په دې توګه عمل کوو.

$$\text{د یو واحد اجارې لګښت} = \frac{\text{د اجارې ټول لګښت}}{\text{د امتعې تعداد}}$$

$$\text{افغانی } ۱۵۰۰ = \frac{۳۰۰۰۰۰}{۲۰۰}$$

په دې معنی چې د تولید په زیاتولو سره د فی واحد ثابت مصارف کمیږي او د تولید له کموالي سره د فی واحد ثابت مصارف زیاتوالی پیدا کوي. د مصرف فورمول په لاندې ډول دی.

د متاع قیمت × د متاع مقدار = مصارف

د عمومي متغیره مصارفو سنجول

متغیره مصارف هم خپلې خاصې ځانګړتیاوې لري.

ددې مصارفو دتشخیص له پاره کولای شو هغه په لاندې توګه وشمیرو.

لومړی: داچې دا مصارف په مجموعي توګه له تولید سره ارتباط لري، په دې مانا، چې د تولید له زیاتوالي سره د تولید کموالی یا زیاتوالی هم کمیږي.

دوهم: د یوې واحدې امتعې متغیر مصرف ثابت دی، ان که د تولید مقدار ډیر یا لږ هم شي.

دریم دا چې تولیدي دایرې په ساده او اسانه توګه د تخصیص وړ دي، د بیلګې په توګه: د دولسو میزونو د جوړولو له پاره ۸ متره مربع لرګي ته ضرورت لرو، او که وغواړو چې ۲۴ میزونه جوړ کړو نو ۱۶ متره مربع لرګیو ته اړتیا لیدل کیږي.

$$\text{مصرف متحول فی واحد} \quad \frac{\text{د تولید تعداد}}{\text{د خامو موادو مصرف}} = \frac{۱۲}{۸} = 1,5m^2 \text{ مترمربع}$$

ketabton.com - The Digital Library

که تولید ٦ عدده وي

$$\text{مصرف فی واحد متحول} = \frac{۶}{۴} = ۱,۵m^2 \text{ متربع}$$

که تولید ٦ عدده میزونه شي او ٤ متره مربع لرګیو ته ضرورت وي، نو په دې صورت کې د فی واحد متحول مصارف ثابت وي. او په څومره اندازه چې تعداد ډیریږي، په هماغه اندازه د خامو موادو مصرف هم زیاتوالی مومي.

د څلورم څپرکي د مطالبو لنډیز:
په سوداګریزو موسسو کې د لګښت ارزول
تجارتي موسسې هغه موسسې دی چې اصلی فعالیتونه یې پلورل او پیرودل وي.
د تجارت د عملیاتو عادی دایره: یو اوږد وخت دی، ترڅو نقدي پرداخت شوې پیسې چې د اخیستلو له پلوه متاع شرکت ته لاړه شي.
د موجودو لګښتونو د ارزولو لارې چارې په دوه ډوله دي
۱- موجودې دایروی لارې
۲- د موجودې متاع دایمې لارې.

د تخفیف ډولونه:
سوداګریز تخفیف:
دغه تخفیف په دقیق ډول د پلورلو په وخت کې اخیستونکي ته ورکول کیږي. دغه تخفیف په ځینو دلایلو (چاڼې وهلو، تخفیف غوښتلو) وروسته ورکول کیږی. دغه تخفیف په محاسبه کې ثبتیږي.
۲- تخفیف د متاع د معیوبیت یاخرابوالي له امله ورکول کیږي.
۳- نقدي تخفیف:
د زور نیونې په صورت کې د مطالبو د اخیستونکی لخوا د تخفیف غوښتل به محاسبه کې ثبتیږي.

د تخفیف سنجول

$$۴۰۰۰۰ \cdot \frac{۱۰۰}{۱۰} = ۴۰۰۰$$

د عرضی قیمت	۴۰۰۰۰ =	٪۱۰۰
مقداری تخفیف	۴۰۰۰ =	٪۱۰ -
په پور د عمده پیریدو قیمت	۳۶۰۰۰	٪۹۰

ketabton.com - The Digital Library

د نقدي تخفیف سنجول

۳۶۰۰۰. ۴/۱۰۰ =۱۴۴۰

٪۱۰۰	۳۶۰۰۰	=	په پور د عمده پیریدو بیه
٪۴	۱۴۴۰	=	نغدی تخفیف
٪۹۶	۳۴۵۶۰		په نغده د عمده پیریدو بیه

د تهیې د قیمت سنجول:

۱۰۰	۴۰۰۰۰	په پور د عمده پېر بیه
+ ۵	۲۰۰۰	د تهیې لګښت
٪۱۰۵	۴۲۰۰۰	د تهیې بیه

د تمام شوی قیمت سنجول

۴۲۰۰۰. ۱۰/۱۰۰ =۴۲۰۰

۱۰۰	۶۰۰۰۰	د تهیې بیه
٪۱۰	۱۲۰۰۰	د پېر ګډ لګښت
٪۱۱۰	۴۶۲۰۰	تمامه شوې بیه

د موقت قیمت د پلورنې سنجول

۶۰۰۰۰. ۲۰/۱۰۰ =۱۲۰۰۰

۱۰۰	۶۰۰۰۰	تمامه شوې بیه
٪۱۰	۱۲۰۰۰	مفاد
٪۱۲۰	۷۲۰۰۰	د موقت پلور بیه

په نغده د عمده پلورنې بیې سنجول

۸۰۰۰۰. ۵/۱۰۰ =۴۰۰۰

۱۰۰	۸۰۰۰۰	د مؤقت پلور بیه
٪۵	۴۰۰۰	د پلور ګټه بیه
٪۱۰۵	۸۴۰۰۰	په نغده د عمده پلور بیه

ketabton.com - The Digital Library

په پور د عمده پلورنې بيې سنجول

۱۰۰	۸۴۰۰۰	په نغده د عمده پلور بيه
٪۱۰	۸۴۰۰	د پور په اساس تزئيد (تخفيف)
٪۱۱۰	۹۲۴۰۰	په پور د عمده پلور بيه

$$=۸۴۰۰ \quad \frac{۱۰}{۱۰۰} \quad ۸۴۰۰۰.$$

د نهايي پلور يا پرچون بيې سنجول

٪۱۰۰	۹۲۴۰۰	په پور د عمده پلور بيه
٪۱۰	۹۲۴۰	د پرچون پلور په اساس تزئيد
٪۱۱۰	۱۰۱۶۴۰	د نهايي پلور بيه

$$=۹۲۴۰ \quad \frac{۱۰}{۱۰۰} \quad ۹۲۴۰۰.$$

د فی واحد ثابتو لګښتونو سنجول

دثابت فی واحدلګښتونوسنجول $\dfrac{\text{ټول ثابت لګښتونه}}{\text{دتولید اندازه}}$

$$=۱۵۰۰ \quad \frac{۱۵۰۰۰۰}{۱۰۰}$$

$$=۶۰۰ \quad \frac{۱۵۰۰۰۰}{۲۵۰}$$

که مقدار زيات وی د فی واحد د لګښتونو د ثابتولو لپاره بايد وپوهيږو چې د فی واحد لګښتونه نه کميږي او که توليدات کميږي د فی واحد لګښتونه زياتيږي.

د فی واحد متحولو لګښتونو سنجول

$$\text{دفی واحد متحول مصرف} = \frac{\text{د تولید مقدار}}{\text{د خامو موادو مصرف}} \qquad \frac{۶}{۴} = ۱٫۵$$

$$\text{دفی واحد متحول مصرف} = \frac{۱۲}{۸} = ۱٫۵$$

د لګښت مونډنې سنجول

مقدار × دمتاع قيمت = مصارف

ketabton.com - The Digital Library

مثال: د اوسپنې پوښولو لپاره یو بدلون یا د مقدار تغیر ۲۵۰m² ته ضرورت دی خو هرکله چې د اهن چادر د هرې تختې مساحت ۱,۲۵m² وی او هره تخته یی ۲۱۰AF وی د آوسپني پوښ شوی د تعمیر آهن پوښ محاسبه کړی؟

۲۵۰=×
۱,۲۵ = ————→ ×= ۲۱۰۰۰×۲۵۰ / ۱۲۵ =۴۲۰۰۰Af

د څلورم څپرکي پوښتنې:

۱- تخفیف تعریف کړئ؟

۲- د تخفیف ډولونه ووایي او ولیکي چې کوم تخفیف نه محاسبه کیږي؟

۳- د لګښتونو فورمول ولیکئ؟

۴- ثابت مجموعي لګښتونه بیان کړئ؟

۵- متغیر یا بدلون موندونکي لګښتونه بیان کړی؟

۶- داحمد شاکر دکارخانې مجموعي لګښتونه ۶۰۰۰۰۰۰ افغانۍ دی، که په ۱۳۸۳ , ۱۳۸۲ , ۱۳۸۱ کلونو کې په ترتیب ۸۰۰,۵۰۰ او ۴۰۰ امتعه تولید شوې وي، ، نو په دې کلونو کې به له ثابتو مصارفو څخه د هر واحد تولید شوي جنس سهم څومره وي؟

۷- د احمد د رنګ جوړلو د کارخانې هررنګ دوه کیلوګرامه کیما وي موادو ته ضرورت لري، د هر کیلو قیمت یې ۵۰۰ افغانی دی که په ۱۳۷۹ کال کې یې ۳۵۰۰ قوطۍ او په ۱۳۷۰ کال کې یې۵۰۰۰ قوطۍ رنګ تولید کړی وي، د رنګ د تولید متغیره مصرف به یې په یادوو کالونو کې څو افغانۍ وي؟

۸- که د یوه متر تکې په تولید کې ۲۰۰ ګرامه نخ کارول شوی وي، په دې صورت کې چې که د یوه کیلوګرام تکې قیمت ۵۰۰ افغانی ،د یومتر تکې د نخو لګښت معلوم کړی؟

۹ - که چیرې په یوه کیلوګرامه قالینې کې ۵۰ ګرامه وړۍ او ۲۰۰ ګرامه نخ کارول شوي وي، او د فی کیلوګرامه وړیو بیه ۲۰۰۰ افغانۍ وي ، او همداراز د فی کیلوګرامه نخو بیه ۱۰۰۰ افغانی وي، د یو متر مربع قالینې مجموعي قیمت څو افغانۍ دی؟

۱۰: د یوه تعمیر د چت د پوښلو له پاره ۲۵۰ متره مربع آهن چادر ته اړتیا ده، که د اهمن چادر د هرې تختې مساحت ۱،۲۵ متره وي، او د هرې تختې بیه ۲۱۰ افغانۍ وي، د چت د پوښلو مجموعي مصرف پیدا کړې؟

ketabton.com - The Digital Library

۱۱: که د یوه جنس د لیست بیه ۲۰۰۰۰ افغانۍ وي، او پلورونکي، اخیستونکي ته ۵۰٪ مقداري تخفیف او ۲۰٪ نقدي تخفیف په پام کې نیولی وي، په نغدو باندې د عمده خرید بیه پیداکړي؟

۱۲: که د یوه جنس د لیست قیمت ۱۲۰۰۰۰ افغانۍ وي، او خرڅونکی ، اخیستونکي ته ۶۰٪ مقداري تخفیف په پام کې ونیسي، په دې توګه په پور باندي د عمده خرید پیدا کړی؟

۱۳: مقداري تخفیف په پام کې ونیسی او خریدار ته ۳٪ نقدي تخفیف هم ورکړی، ، په نقدو باندي د عمده خرید قیمت پیداکړی؟

۱۴: د یوه جنس د عرضې بیه ۹۶۰۰۰ افغانۍ، مقداري تخفیف ۱۰٪ او نقدي تخفیف دی، په پور باندي د خرید د بل عمده قیمت پیدا کړی. $6\frac{2}{3}\%$ ؟

ketabton.com - The Digital Library

ketabton.com - The Digital Library

پنځم څپرکی

په صنعتي تصديو کې د لګښت سنجول

تولیزه موخه:
د مصارفو د سنجولو د مهمو او اساسي مفاهیمو په اړه معلومات پیداکول.

د زده کړې موخې: محصلین به د دې فصل په پای کې لاندې معلومات ترلاسه کړي:

- د هغو تصدیو د لګښتونو سنجول چې کتلوي تولیدات لري.
- د هغو تصدیو د لګښتونو سنجول چې د سورت په واسطه تولیدات کوي.
- د هغو تصدیو د لګښتونو سنجول چې مرحلوي تولیدات لري.
- د هغو تصدیو د لګښتونو سنجول چې مختلف تولیدات لري.
- د ویشونکو لګښتونو سنجول
- د تفریقي میتود په اساس د لګښتونو سنجول
- د بازار د قیمت په اساس د لګښتونو سنجول.

ketabton.com - The Digital Library

د هغو تصديو د لګښتونو سنجول چې کتلوي توليدات لري.
که دغه ډول تصدۍ يو ډول توليدات ولري، نو د توليد د في واحد لګښتونه د لاندې فورمول په واسطه لاسته راځي.

في واحد لګښتونه= مجموعي لګښتونه / دتوليد مقدار

پوښتنه: په يوه دوره کې د يوې تصدۍ توليدات له ۱۵۰۰ ټنو څخه زياته وي، چې د دغه توليد لپاره له ۲۰۰۰ ټنو خامو موادو څخه ګټه اخيستل کيږي ، د دغې دورې مختلف توليدي لګښتونه په لاندې تابلو کې کتلای شی.
الف – مجموعی لګښتونه پيداکړی؟
ب – د توليد د في واحد لګښتونه پيداکړۍ؟

د لګښتونوډولونه	په ډالرو مجموعي لګښت	په ډالرو د في ټن د توليد لګښت
خام مواد ۲۰۰۰ ټنه	۷۵۰۰۰۰$	۵۰۰
د ترانسپورت	۱۵۰۰۰۰$	۱۰۰
د معاشاتو مزد	۶۰۰۰۰۰$	۴۰۰
اجتماعي لګښتونه	۶۰۰۰۰$	۴۰
د تصدي کم مواد	۱۵۰۰۰$	۱۰
د برښنا لګښتونه	۸۴۰۰$	۵,۶
بيمه	۱۹۸۰$	۱,۳۲
فرسايشات	۱۰۵۰۰۰$	۷۰
مجموعه	۱۶۹۰۳۸۰$	۱۱۲۶,۹۲

د في واحد لګښتونه= مجموعي لګښتونه / دتوليداندازه

ثبوت

د في واحد لګښتونه= ۱۶۹۰۳۸۰ / ۱۵۰۰ =۱۱۲۶,۹۲

ketabton.com - The Digital Library

د لګښت تابلو

د لګښت ډولونه	په افغانيو مجموعي لګښت	په افغانيو د في ټن توليد لګښتونه
خام مواد ۸۰۰۰ ټنه	۳۰۰۰۰۰۰Afs	۱۰۰۰
د ترانسپورت لګښتونه	۶۰۰۰۰۰Afg	۲۰۰
د معاشاتو مزد	۲۴۰۰۰۰۰Af	۸۰۰
اجتماعي لګښتونه	۲۴۰۰۰۰Af	۸۰
د تصدۍ کم مواد	۶۰۰۰۰Af	۲۰
د برښنا لګښتونه	۳۳۶۰۰Af	۱۱,۲
بيمه	۷۹۲۰Af	۲,۶۴
فرسايشات	۴۲۰۰۰۰Af	۱۴۰
مجموعه	۶۷۶۱۵۲۰Af	۲۲۵۳,۸۴

ثبوت

$$\text{د في واحد لګښتونه} = \frac{۶۷۶۱۵۲۰}{۳۰۰۰} = ۲۲۵۳,۸۴$$

پوښتنه: په يوه دوره کې د يوې تصدۍ د توليداتو اندازه له ۳۰۰۰ ټنو څخه زياته وي، چې په توليد کې يې له ۸۰۰۰ ټنو خامو موادو څخه ګټه اخيستل کيږي، نو د دغې دورې مختلف لګښتونه په لاندې تابلو کې ليدی شو.

الف – مجموعي لګښتونه پيداکړئ؟

ب – د توليد د في واحد د توليد لګښتونه پيداکړئ؟

د هغو تصديو د لګښتونو سنجول چې د سورت په واسطه توليدات کوي

يعنې هغه تصدۍ چې ديوه جنس څخه څو مشابه توليدات وکړي، دغه تصدۍ له يوډول موادو څخه کار اخلي او په مختلفو اندازو توليدات لري، همداراز هغوی د ويشلو لګښتونو له سنجولوڅخه ګټه اخلي.

خو څرنګه چې د توليداتو اندازې فرق کوي، د تقسيمي لګښتونو د سنجونې په پام کې نيولو سره له مختلفو برخو څخه ګټه اخيستل کيږي.

د مثال په توګه: يوه تصدۍ چې درې سورته توليد لري د

(A)سورت ۲۰۰۰ ټنه د ۸۰۰ (B) ټنه د۱۵۰۰ (C) ټنه د (A) د استحصال لګښت ۱۵۰۰۰۰AF د

ketabton.com - The Digital Library

۱۶۰۰۰۰AF (B)د ۱۵۰۰۰۰AF (C) دا داريي او د خرڅلاو لګښتونه يې د۹۰۰۰AFدي.

الف – دهر سورت د استحصال د في واحد لګښت پيداکړئ؟

ب – د اداري او پلورلود لګښتونو د فيصدۍ لګښتونه کوم دي؟

ج – دتوليد د في واحد تمام شوي لګښتونه پيدا کړی.

د هغو توليداتو دلګښت اندازه چې د سورت په واسطه رامنځته کيږي؟

توليد	توليدA	توليدB	توليدC	د کل په ډول
دتوليد اندازه	۱۰۰۰تنه	۸۰۰تنه	۱۵۰۰تنه	
د استحصال مصارف	۱۵۰۰۰۰Af	۱۶۰۰۰۰Af	۱۵۰۰۰۰Af	۴۶۰۰۰۰
د فی ټن د استحصال لګښتونه	۱۵۰Af	۲۰۰ Af	۱۰۰ Af	
داداري او پلورلو لګښتونه				۶۹۰۰۰Af
داداري او پلورلو لګښتونوفيصدۍ				٪۱۵
د في توليد لپاره داداري او پلورلو لګښتونه	۲۲,۵Af	۳۰Af	۱۵ Af	
د في ټن توليد تمام شوي لګښتونه	۱۷۲,۵Af	۲۳۰	۱۱۵Af	

۱– د استحصال مجموعي لګښتونه ۴۶۰۰۰۰ = ۱۵۰۰۰۰ + ۱۶۰۰۰۰ + ۱۵۰۰۰۰۰ =

۲– $۱۰۰ = \frac{۱۵۰۰۰۰}{۱۵۰۰}$ ، $۲۰۰ = \frac{۱۶۰۰۰۰}{۸۰۰}$ د في ټن لګښتونه $۱۵۰ = \frac{۱۵۰۰۰۰}{۱۰۰۰}$

۳– د فيصدۍ د پلورلو او د اداری لګښتونه $۱۵ = \frac{۳۴۵}{۲۳} = \frac{۶۹۰۰۰ \times ۱۰۰}{۴۶۰۰۰۰}$

(C) (B) (A)

۴- دپلورنۍ اواداري لپاره دفی ټن توليد لګښتونه.

۱۰۰ ۱۵

۱۰۰ X

$\Longrightarrow X = \frac{۲۰۰ \times ۱۵}{۱۰۰} = ۳۰$

۱۰۰ ۱۵

۱۰۰ X

$\Longrightarrow X = \frac{۱۵۰ \times ۱۵}{۱۰۰} = ۲,۵$

تمام ټول مصارف ۱۵۰ =۵-+۲۲,۵=۲۳۰

۲۳۰=۳۰+۲۰۰

(B)

۱۱۵=۱۵+۱۰۰

(C)

ketabton.com - The Digital Library

د هغو تصديو د لګښتونو سنجول چې مرحلوي توليدات لري:

يعنې هغه تصدۍ چې په مختلفو مرحلو کې څو کاره سرته رسوي.

د مثال په توګه: د ګلبهار نساجۍ فابريکه د پنبې له اخيستلو وروسته مختلفې مرحلې لکه ، ندافي ، نختابي ، رنګول ، اوبدل اوداسې نورلري، له دې سره يې دغله جاتو پاکول ، اوړه کول او بالاخره پخول هم پر غاړه دي،.که توليد له يوې مرحلې څخه بلې مرحلې ته وليږدول شي، دلومړۍ مرحلې لګښتونه، بلې مرحلې ته ليږدول کيږي او د بلې مرحلې لګښتونه سرته رسيږي ، په دې تصديو کې د لګښت سنجونه بايد داسې ترتيب شي چې د کار مرحلې په پام کې ونيسي.

په پورتنيو ذکر شويو تصديو کې د ويشل شويو لګښتونو سنجونې د ګټې وړ دي، په داسې حال کې چې په لومړۍ مرحله کې د ويشل شويو لګښتونو سنجونه ساده، په دوهمه مرحله کې ويشل شوی لګښتونه په مختلفو برخو ويشل او په دريمه مرحله کې د کار د مرحلو په پام کې نيولو سره د ويشل شويو لګښتونو سنجونه رامنځته کيږي.

د مثال په توګه: يوه تصدۍ په پام کې نيسو چې څلور توليدي او يوه پلورونکې مرحله لري ، په لاندې جدول کې د توليد اندازه او لګښتونه په کار اچول شويدي، د توليد هرې يوې مرحلې ته پام کيږي

الف – د هرې مرحلې د توليد ضريب پيداکړئ؟

ب – د صورت مجموعي ضريب پيداکړئ؟

چ – د توليد د في واحد تمام شوي لګښتونه پيداکړئ؟

دتوليد مرحلې	په افغانيو باندې د هرې مرحلې لګښتونه	دهرې مرحلې د موادو په کار اچول	په ټن باندې د توليد د هرې مرحلې اندازه	په ټن باندې د غنمو نه بدلون
د توليد لومړۍ مرحله	۲۶۰۰۰		۴۰۰۰	+۱۶۰
دتوليد دوهمه مرحله	۱۵۰۴۰	۳۸۴۰	۳۲۰۰	+۱۲۰
د توليد دريمه مرحله	۴۵۵۰۰	۳۰۸۰	۲۸۰۰	-۲۰۰
د توليد څلورمه مرحله	۲۶۴۰۰	۳۰۰۰	۲۴۰۰	
د پلورلو مرحله	۹۹۰۰	۲۲۰۰	۲۲۰۰	

لکه څرنګه چې په پورته جدول کې په واضح توګه ووېل شول، د وروستی توليد لپاره چې ۲۴۰۰ ټنه کيږي، په دريمه مرحله کې له د درې زره ټنه توليد اندازه کارول کيږي. يعنې د يو ټن نهايي توليد ، د توليد لپاره له ۱،۲۵ ټنه توليد په دريمه مرحله کې ورڅخه ګټه اخيستل کيږي. يعنې $۱،۲۵ = \frac{۳۰۰۰}{۲۴۰۰}$ او د دريمې مرحلې د توليد لپاره له ۱،۱ ټن څخه ، په دوهمه مرحله کې له $۱،۱ \frac{۱۵۴}{۱۴۰} = \frac{۳۰۸۰}{۲۸۰۰}$ څخه ګټه اخلو اوپه دې ترتيب د دويمې مرحلې د في ټن $۱،۲ = \frac{۳۸۴۰}{۳۲۰۰}$

ketabton.com - The Digital Library

تولید لپاره ۱,۲ تولید ،په لومړی مرحله کې تولید ضرورت دی. په همدې ترتیب کمیتونه ضریبي تولید وړاندې کوي ، د په کار اچول شویو موادو د اندازې ترمنځ هره رابطه د تولید مرحلې ښیي.

له دې امله چې د وروستي تولید لپاره د تولید د هرې مرحلې مجموعي اړتیاوې ثابتې کړو، باید د تولید د را تلونکو مرحلو تولیدي ضریبونه یو له بل سره ضرب کړو. د ټمام شوی لګښت لپاره ضرور ده چې د تولید د هماغې مرحلې د تولید په اندازو وویشو او د تولید ضریب په دې مرحلې په تولید کې ضرب کړو، چې په دې ترتیب باید د تولید هریو لګښت، د تولید له مرحلو څخه ثابت شي.

د تولید د ټولو مرحلو مجموعي لګښت د تولید د ټمام شوي لګښت څخه. عبارت دی.

جذب : د تولید د ضریب جدول او د اړتیا وړ مجموعي ضریب

د تولید مرحلې	په ټن باندې په کار اچول شوي مواد	د تولید اندازه	دتولید ضریب	د مجموعي ضرورت ضریب
۱		۴۰۰۰		۱,۲,۱,۱,۱,۲۵,۱,۰ =۱,۶۵
۲	۳۸۹۰	۳۲۰۰	۱,۲	۱,۱,۱,۲۵,۱,۰ = ۱,۳۷۵
۳	۳۰۸۰	۲۸۰۰	۱,۱	۱,۲۵,۱,۰ =۱,۲۵
۴	۳۰۰۰	۲۴۰۰	۱,۲۵	۱,۰
۵	۲۲۰۰	۲۲۰۰	۱,۰	

جذب: دتولید د هرې مرحلې لګښتونه او د تولید د فی واحد ټمام شوي لګښتونه په لاندې جدول کې لیدل کیږي.

د تولید مرحلې	د مختلفو مرحلو لګښتونه په افغانۍ	په ټن باندې دتولید اندازه	د تولید په مرحله کې د فی واحد تولید مصارف	د مجموعي ضرورت ضریب	د وروستي فی واحد اخیري مصرف
۱	۴۶۰۰۰	۴۰۰۰	۶,۵۰	۱,۶۵	۱۰,۷۲۵۰
۲	۱۵۰۴۰	۳۲۰۰	۴,۷۰	۱,۳۷۵	۶,۴۶۲۵
۳	۴۵۵۰۰	۲۸۰۰	۱۶,۲۵	۱,۲۵	۲۰,۳۱۲۵
۴	۲۶۴۰۰	۲۴۰۰	۱۱,۰۰	۱,۰	۱۱,۰۰۰۰
۵	۹۹۰۰	۲۲۰۰	۴,۵۰	۱,۰	۴,۵۰۰۰

ketabton.com - The Digital Library

د تولید د فی واحد تمام شوي لګښتونه۵۳,۰۰۰ –

-۱ دفي واحد تولید لګښت $\frac{۲۶۰۰۰}{۴۰۰۰} = ۶,۵$ ۲- $\frac{۱۵۰۴۰}{۳۲۰۰} = \frac{۴۷}{۱۰} = ۴,۷$

۳- $\frac{۴۵۵۰۰}{۴۰۰۰} = \frac{۶۵}{۴}$ ۱۶۲۵ ۴- $\frac{۲۶۴۰۰}{۲۴۰۰} = ۱$

۶- $\frac{۹۹۰۰}{۲۲۰۰} = ۴,۵$

۶,۵,۱,۶۵= ۱۰,۷۲۵۰ ۲- ۴,۷. ۱,۳۷۵= ۶,۴۶۲۵-۱-۱

۵- ۱,۴,۵ = ۴,۵ ۱۶۲۵. ۱,۲۵ = ۲۰,۳۱۲۵ ۴- ۱۱,۱= ۱۱-۳

د في واحد تولید دتمام شوي قیمت۱۰,۷۲۵۰ +۶,۴۶۲۵+۲۰,۳۱۲۵+۱۱+۴,۵+۵۳

د هغو تصدیو د لګښتونو سنجونه چې مختلف تولیدات لري:

په دې تصدۍ کې ماشینونه او کار کوونکي د مختلفو تولیداتو لپاره کارول کیږی:

مثال: د نجارۍ یوه تصدۍ چې مختلف تولیدات لري، په هر ماشین یا د هر کار په واسطه مختلف تولیدات رامنځته کوي، په دې تصدیو کې نه شو کولای د ویشل شویو لګښتونو له سنجونې څخه ګټه واخلو، یعنې نه شو کولای مجموعي لګښتونه د تولید په تعداد وویشو.

په دې تصدیو کې د لګښتونو یو قیمت عبارت دی له انفرادي لګښتونو څخه چې په في واحد پوره ویشل کیدای شيي، په داسې حال کې چې د نورو لګښتونو قیمت د مشترکو لګښتونو په نوم یادیږی، او نه شو کولای چې په في واحد یې پوره او یوشان وویشو. له همدې امله په دا ډول تصدیو کې مشترک لګښتونه لومړی په وضعه شویو لګښتونو ویشو او وروسته جمع شوي لګښتونه د وضع شوي لګښت په تولید ور زیاتوو، چې دغه سنجونه د وضع شویو لګښتونو د زیاتوالي په نوم یادیږي.

بیلګه: په یوې تصدۍ کې درې ډوله سیخ ګول چې 1cm , 2cm او0,5cm اندازې لري، تولیږي. په لومړي ډول کې 500m په دوهم ډول کې 600m او په دریم ډول کې500m تولیدشوې او مجموعي لګښتونه یې 170800AF ا دی. د هرډول في متر قیمت ارزیابي کړی.

ketabton.com - The Digital Library

شمیره	۱	۲	۳
شاخص	۱Cm	۲Cm	۰,۵cm
مقدار	۵۰۰m	۶۰۰m	۵۰۰m
متناسبه اندازه	۵۰۰ M.CM	۱۲۰۰m.cm	۲۵۰ cm / ۱۹۵۰ m.cm
دهرډول مجموعي لګښت	۸۷,۵۸۹۷۴	۸۷,۵۸۹۷۴	۸۷,۵۸۹۷۴
دهرډول مجموعي لګښت	۴۳۷۹۴,۸۵Af	۱۰۵۱۰۷,۶۴Af	۲۱۸۹۷,۴۲۵Af
د هرډول د في متر قیمت	۸۷,۵۸	۱۷۵,۴۷	۴۳,۷۹

$$\frac{\text{۱۷۰۸۰۰ افغانی}}{\text{۱۹۵۰ m.cm}} = \text{۸۷,۵۸۹۷۴}^{\text{افغانی}} / \text{m.cm} \cdot \text{۵۰۰ m.cm}$$

هر ډول مجموعی مصارف = متناسب مقدار = × د فی واحد موازنې مصارف

$$\text{د هرې نوعې د في متر قیمت} = \frac{\text{د هرې نوعې د في متر لګښتونه}}{\text{اندازه}}$$

مثال: په یوې تصدې کې د اوبو څلور ډوله ۱,۵mg. ۱mg۰,۵mg په اندازه تولیدیږي. له لومړې ډول څخه یې د ۱۰۰۰mله دوهم ډول څخه یې هدف یې ۱۲۰۰m له دریم ډول څخه یې۱۸۰۰m له څلورم ډول څخه هدف یې ۲۰۰۰m تولید دی ، د هغو مجموعي لګښتونه۱۰۰۸۰۰۰AF کیږي، د هرې نوعې د في متر قیمت وسنجوئ.

شمیره	شاخص	مقدار	مقداري تناسب	موازنوي لګښتونه	دهرې نوعې مجموعي لګښت	د هرې نوعې د في متر قیمت
۱	۰,۵mg	۱۰۰۰m	۵۰۰m	۱۲۰	۶۰۰۰۰	۶۰
۲	۱mg	۱۲۰۰m	۱۲۰۰m	۱۲۰	۱۴۴۰۰۰	۱۲۰
۳	۱,۵mg	۱۸۰۰m	۲۷۰۰m	۱۲۰	۳۲۴۰۰۰	۱۸۰
۴	۲mg	۲۰۰۰m	۴۰۰۰m	۱۲۰	۴۸۰۰۰۰	۲۴۰
			۸۴۰۰ m			

$$\frac{\text{۱۰۰۸۰۰۰}}{\text{۸۴۰۰}} = \text{۱۲۰}$$

ketabton.com - The Digital Library

د موسسې په دننه کې د لګښتونو سنجش

د لګښتونو په هغه ګروپ کې شامل دي، چې د متخلفو سطحو مدیران د تصدۍ په دننه کې او یا د هغوی په غوښتنه او د هغوی په واسطه د تمام شوي قیمت ارزښت تهیه شي.
د موسسې په دننه کې د لګښتونو سنجول په معمولي ډول د هرې میاشتې په پای کې تهیه کیږي، خو امکان لري، چې د هرې میاشتې له پای ته رسېدو وړاندې د مدیرانو د غوښتنې او اړتیاوو ته په کتوسره د تمام شوي قیمت سنجونه تنظیم شي.

د موسسې په دننه کې د ځینو لګښتونو سنجش عبارت دي له: د موادو د لګښتونو سنجول ، دتمام شوي قیمت سنجول ، جوړه شوې متاع ، د کار ساعتونه ، د تیرشویو وختونو سنجول ، د ګدام سنجول ، د له منځه تللو موادو او محصولاتو سنجول او نور.
په دې برخه کې په ځینو سنجونو رڼا اچوو:

د موادو د لګښت سنجش

په معمولي ډول د هرمحصول دتمام شوي قیمت عمده برخه د هغه مصرفي مواد جوړوی. په بل عبارت، مصرفي مواد د تمام شوي قیمت له درې ګونو عواملو (مواد، مزد، مشترک مصارف) څخه محسوب کیږي. له همدې امله د مقدار سنجش، د مصرفي موادو مبلغ او په موجودي پورې اړونده سنجشونو د مدیرانو د پام وړ وي او ځانګړې توجه ورته کوي.
د موادو د لګښت سنجول ، د لومړنیو موادو د پیسو اندازه ښیي چې دمالي دورې یا په یوه معین وخت کې د محصول د جوړولو لپاره مصرف شوې وي.
د موادو د لګښتونو سنجونه باید د مالي دورې یا د هرې میاشتې په پای کې تهیه شي.
د موادو د لګښت سنجونه کولای شو چې په دوو مقداري او پولی برخو چمتو کړو. د مصرف شویو موادو د سنجش د اندازې چمتو کول، د مصرف کونکو ادارو د اسنادو او صدورو په مرسته شونې ده، خو د تمام شوي قیمت د محاسبې د دایرې په قیمت کې.
د موادو د مصرف میاشتنۍ سنجش باید د ګدام له حوالو څخه چې په تولید د موادو د صادراتو ښودنه کوي، چمتو شي. د مالي دایرې محاسبه معمولا د کلني مصارفو سنجش تهیه کوي.
د موادو د سنجش په دې دایره کې ډیر وخت د اخیستلو د صدور د مستردي ، په خرځلاو پورې تړلي مصارف او د موادو د موجودي په پام کې نیولو له مخې چمتو کیږي. ددې کار له پاره باید لومړی په ګدام کې موجوده مال وشمیرل شي، دې عمل ته په اصل کي دایروي ګدام (موجودي عمل) وایي. وروسته بیا د ګدام د حساب شویو کارتونو په مرسته د ګدام د دورې د پای تمام شوي قیمت محاسبه کولی شو.

ketabton.com - The Digital Library

د مصرفي موادو پولي مبلغ د لاندې اړيکو په واسطه محاسبه کولای شو:

{د وروستى دورې د موادو موجودي} = {د اخيسل شويو موادو تمام شوي بيه} = {د دورې لومړ موجودي} = {مصرف شوي مواد}

د اخيستلو د انتقال مصرف {د اخيستلو نغدي تخفيف   د اخيستلو اوانتقال مشتري} - د موادو د اخيستلو دوره = {د اخيستل شويو موادو تمام شوي بيه}

د موادو د مصرف اندازه هم په دې رابطه محاسبه کيږي:

{د اخيرې دورې موجوده مقدار} - {د موادو د اخيستلو ماندازه} + {د دورې په اول کې موجودلاي مقدار} = {د مصرفي موادو اندازه}

د دورې په مهال کې د مصرف شويو موادو اندازه سنجونې ته اړتيا نه لري. په بله وينا، د سنجونې موجوده لارې يواځې ګدام ته د راتلونکو موادو د نرخ د نه ثابتيدو له امله د استفادې وړ دی.

د موادو د مصرف مياشتنۍ سنجونې چمتو کول، د موادو د مصرف تر مينځ مقايسه او د جاري مياشتې او تيرې مياشتې او همدارنګه د مصرف زياتيدل او کميدل اماده کوي او په دې توګه په تصميم نيونه او دا چې څنګه په خپل وخت مواد چمتو کړو، اسانتياوې راولي.

د موادو د لګښتي سنجش نمونه په لاندې توګه ښودلی شو:

د الکوزی توليدي شرکت د کال لپاره د موادو د لګښت سنجونه				
د لومړی دورې موجودی				XXXX
په يوه دوره کې د موادو اخيستل			XXXX	
کسر کيږی				
د تخفيف له امله مشتري	XX			
د اخيستنې نقدي تخفيفونه	X			
		(XX)		

ketabton.com - The Digital Library

خالص خرید		xxx		
زیاتیږي : د پیردولو د لیږد لګښت		x		
د پیرودل شویو موادو تمام شوی قیمت			xxx	
د مصرف لپاره چمتو مواد			xxxx	
د موجودې دورې د پای کسر			xx	
د دورې د مصرفي موادو تمام شوی قیمت			xxx	

مثال: د الکوزي تولیدي شرکت د خپلو محصولاتو د جوړولو لپاره له څو ډوله لومړنیومادو څخه ګټه اخلي چې د الف ماده یې په دغه شرکت کې د لومړنیو او اساسي موادو په توګه مصرفیږي.

د الف په مادې پورې اړوند اطلاعات په مالي جاري دوره کې په لاندې ډول دي:

دلومړۍ دورې د موادو موجودیت ۸۱۰۰۰۰ افغانی

د دورې په جریان کې د موادو خرید ۳۹۷۰۰۰۰ افغانی

د خرید تخفیفي مستردي ۱۵۰۰۰۰ افغانی

داخیستل شویوموادو د لیږدولو لګښت ۱۲۰۰۰۰ افغانی

د خرید نقدي تخفیف ۱۵۰۰۰۰ افغانی

د دورې په پای کې موجود مواد ۱۴۳۰۰۰۰ افغانۍسنجول شوي دي. ،د الف د لومړنۍ مادې د موادو لګښت په لاندې توګه تنظیمیږي.

د الکوزي تولیدي شرکت دمالي ۱۳۸۸ کال لپاره د موادو د لګښت راپور			
د لومړۍ دورې موجودي			۸۱۰۰۰۰
ددورې په جریان کې د موادو اخیستل		۳۹۷۰۰۰۰	
کسرکیږي، مستردي له تخفیفاتو او خرید څخه	۱۵۰۰۰۰		
د خرید نقدي تخفیف	۵۰۰۰۰	(۲۰۰۰۰۰)	
خالص پیرودل		۳۷۷۰۰۰۰	
زیاتیږي: د لیږدولو خرید		۱۲۰۰۰۰	
د خریداري شویو موادو تمام شوی قیمت			۳۸۹۰۰۰۰
د مصرف لپاره چمتومواد			۴۷۰۰۰۰۰
کسر کیږي: د دورې د پاي موجودي			۱۴۲۰۰۰۰
د دورې په جریان کې د موادو تمام شوی قیمت			۳۲۷۰۰۰۰

ketabton.com - The Digital Library

د جوړې شوې متاع دټمام شوي قیمت سنجش یا د تولید دلګښت سنجش

دا د موسسې داخلي سنجش دی، دا سنجش د جوړو شویو محصولاتو د تمام شوي قیمت ید محاسبې له پاره په کار وړل کیږي او د دورې پر مهال او د موجودې متاع لپاره د د ورې د پای په جوړولو کې تهیه کیږي. په دې سنجونه کې د تمام شود میاشتنی قیمت، په روانه او تیره میاشت کې د جوړې شوې امتعې د تمام شوي قیمت او په راتلونکو میاشتو کې د امتعې د قیمت د زیاتوالي او یا هم کموالي په سنجونه کې اسانتیا راولي.

د محصولاتو د تمام شوي قیمت د ارزیابي لپاره د لګښتونو د سنجونی مختلف سیستمونه شتون لری او د تولید دلګښت سنجونه د موسسې د لګښت د سیستم په سنجونې پورې اړه لري یا په بل عبارت د تولید د لګښت ارزښت مختلفې فورمې لري چې تهیه کول یې د موسسې د لګښتونو د سیستم سره مستقیمه اړیکه لري او همداراز د تولید دلګښتونو د سنجونې آسانه فورمه لاندې برخې لري. دا اسانتیا ددې لامل ګرځي چې له خرڅلاو او مارکیټ سره د تولید اندازه مقایسه او برابره کړو.

د تمام شوي قیمت د سنجش دایره مرسته راسره کوي چې د تمام شوي قیمت په اړه معلومات راکړي، همدارنګه د موادو، مصرف او مزد د معلوموملو په اړه هم مرسته راسره کولای شي. په دې توګه کولای شو چې د جوړیو شویو محصؤلاتو تمام شوي قیمت وپیژنو، تولید شوي مواد سنجش کړو او خپلو مدیرانو ته یو روښانه او واضع راپور وړاندې کړو.

د محصولاتو د تمام شوي قیمت د سنجش له پاره مختلف سیستمونه وجود لري. د تولید د مصرف سنجش، د موسسې د مصرف د سنجش سره سم جوړیږي. په بل عبارت، د تولید د مصارفو سنجش مختلفې فورمې لري چې د هغوی چمتو کول د مربوطې موسسې د مصرف د سنجش له سیستم سره تړاو لري. د مصرف د سنجش تر ټولو ساده فورمه په لاندې ډول ده.

الف: لومړنی قیمت (د تولید د مستقیم مصرف په ګډون) دوه عامله لري:

۱- مصرفي مستقیم مواد
۲- تولیدي مستقیم مزد

په مصرفي موادو پورې اړونده اطلاعات د تکمیل شویو کارتونو له حساب څخه د ګرام د دایرې سنجش او په مستقیم مزد پورې د تړلو اصطلاحاتو په مرسته او د مصارفو د سنجش له خلاصې څخه چمتو کولای شو. دا د حقوقو او مزد د دایرې په واسطه په لاس راتلای شي. د دې دواړو د جمعې حاصل د تولید لومړنی قیمت جوړوي.

الف: لومړنی قیمت(د تولید د مصارفو مستقیمه جمع): د موادو مستقیم مصرف او تولیدي مستقیم مزد عوامل په بر کې نیسي.

ketabton.com - The Digital Library

په مصرفي موادو پورې اړونده اطلاعات د حساب له کارتونو څخه تکمیل شوي چې د ګرام د سنجش د دایرې او د تولیدي مستقیم مزد پورې اړونده د مصارفو د سنجش د خلاصې په مرسته جوړ شوي. دا د حقوقو د سنجش د دایرې او مزد په واسطه په لاس راځي. د یادو شویو د وو لاملونو د جمعې حاصل، د تولید لومړنی قیمت جوړوي.

ب: د مزد په دوره کې د تولید د مصارفو مجموع: د لومړني قیمت په دوو مرحلو یعنې د لومړني قیمت او د تولید د مشترک قیمت مصرف (د کارخانې غیر مستقیم لګښتونه) کې شامل دي. مشترک تولیدي مصارف د واقعي مصارفو د اسنادو او مدارکو په مرسته ترسره کیږي او د مخکې تعین شویو نرخونو په واسطه مشترک مصارف تعین کیږي. د دورې پر مهال د تولید د مصارفو جمع د لاندنۍ رابطې په واسطه په لاس راځي.

د اولیه تولید مشترک مصارف = د دورې په لړ کې ټول لګښتونه

ج: د تولید په دوره کې د امتعې تمام شوی قیمت: په لومړنی دورې کې د امتعې د موجود تمام شوی قیمت او د سنجش په دوره کې د تولید د مصارفو جمع په بر کې نیسي.

{د تولید په دوره: کې د مصارف جمع} + {د امتعې موجودي تمام شوی قیمت، د لومړنی تولید په بهیر کې} = {د تولید په دورې کې د امتعې تمام شوی قیم}

د: د یوې دورې په جریان کې د جوړې شوې متاع تمام شوی قیمت: د تولید د مصرف د سنجش وروستۍ او مهمه برخه جوړوي. د محاسبې لپاره یې باید په پیل کې د موجودې امتعې څیړل او حساب د دورې د پای په جوړولو کې په پام کې ونیول شي. وروسته بیا د امتعې له تمام شوي قیمت څخه سنجونه کسر کیږي او په دې ترتیب د جوړې شوې امتعې تمام شد قیمت د دورې پر مهال چې تولید د مصرف وروستی او نهایي سنجش دی، محاسبه کیږي.

{د تولید په دوره کې د مصارف جمع} + {د امتعې موجودي تمام شوی قیمت، د لومړنی تولید په بهیر کې} = {د تولید په دورې کې د امتعې تمام شوی قیم}

مثال: د الکوزي شرکت د مصارفو د اصطلاحاتو برخه په لاندې ډول ده:

د تولید مستقیم مزد ۱۸۳۰۰۰۰افغانۍ، غیر مستقیم مواد ۱۸۰۰۰۰ افغانۍ، مزد غیر مستقیم

ketabton.com - The Digital Library

۷۰۰۰۰افغانۍ، د کار کوونکو د ټولنیزو بیمو لګښت ۳۸۰۰۰۰ افغانۍ، د برښنا او مرکز ګرمۍ لګښت ۲۱۵۰۰۰ افغانۍ،دماشینونو استهلاک ۲۴۵۰۰۰ افغانۍ، د حوادثو د لګښت بیمه۱۵۴۰۰۰ افغانۍ، د ماشین آلاتو د بیمې لګښت ۱۱۱۰۰۰ افغانۍ، په لومړۍ دوره کې د متاع د جوړولو د موجودی جریان ۶۴۸۰۰۰ افغانۍ.

له دې سره د دورې په پای کې موجوده متاع ۷۵۳۰۰۰ افغانۍ سنجول شوې دي او وړاندې شویو اطلاعاتو ته په کتوسره د تولید لګښت په لاندې توګه تهیه کیږي.

د موسسې څخه د باندې دلګښتونو سنجونه

له موسسې څخه د باندې د لګښتونو سنجونه ، د لګښتونو هغه سنجونه ده، چې د وړاندې کولو لپاره حقیقي او حقوقي اشخاصو ته اړتیا لري.

له موسسې د باندې د لګښتونو سنجونه باید د اصولو په اساس ومنل شي او د محاسبې استندردونه تنظیم شي ، د موسسې څخه د باندې د لګښتونو سنجونه د مالي دورې په پای کې، د دایرې په واسطه محاسبه او تهیه کیږي.

غوره ده چې د موسسې څخه د باندې د لګښتونو سنجونه په تطبیقي او مقایسوي توګه تهیه شي، ترڅو د ګټه اخیستونکو له پاره د بررسۍ امکان ، تجربه او زیات تحلیل چمتو شي.

د موسسې څخه د باندې د ځینو لګښتونو سنجونه عبارت ده له: د پلورل شوې متاع د تمام شوي قیمت ارزیابي ، د ګټې او زیان سنجونه ، د ګرځیدلو سنجونه اونور.

د الکوزي تولیدي شرکت په ۱۳۸۸ کال کې د تولید شوې امتعې د تمام شوي قیمت سنجش			
د لومړۍ دورې په تولید کې د متاع موجودیت			۶۴۸۰۰۰
په دوره کې لګول شوي مواد		۳۲۷۰۰۰۰	
مستقیم مزد		۱۸۳۰۰۰۰	
لومړني قیمتونه		۵۱۰۰۰۰۰	
د تولید مشترکت لګښتونه			
غیر مستقیم مواد	۱۸۰۰۰۰		
غیر مستقیم مزد	۷۰۰۰۰		
د کارګرانو د اجتماعي بیمې سنجول	۳۸۰۰۰۰		
د مرکز ګرمي او برښنا لګښت	۲۱۵۰۰۰		
د ماشینونو استهلاک او لګښت	۲۴۵۰۰۰		
د بیمې د حوادثو لګښت	۱۵۴۰۰۰		
د ماشینونو د لګښت بیمه	۱۱۱۰۰۰	۱۳۵۵۰۰۰	۶۴۵۵۰۰۰
د دورې د تولید په جریان تمام شوي قیمت			۷۱۰۳۰۰۰
کسر کیږي: د دورې په پای کې د تولید موجودي امتعه			۷۵۳۰۰۰
د جوړې شوي امتعې د تولید قیمت			۶۳۵۰۰۰۰

ketabton.com - The Digital Library

دلته یې ځینې برخې بیانوو:

د پلورل شوې متاع د ټمام شوي قیمت سنجونه

دغه سنجونه د هرې مالي دورې په پای کې د لګښتونو د سنجونې د لګښت د دایروي وسیلې په واسطه تهیه کیږي.

له دې سنجش څخه ګټې اخیستونکي کولای شي چې د دورې پر مهال د تولید په مصارفو پورې اړونده او همدارنګه د دورې په پای کې د موجوده جنسونو ټمام شوي قیمتونه پیداکړي.

د خرڅې شوې امتعې د ټمام شوي قیمت لاندې برخې لري.

مصرفي مواد

د پورتنی سنجونې لومړی برخه چې شاید مهمه برخه یې وي ، د اطلاعاتو لنډ درج کول چې په مصرفي موادو پورې اړوند دي، د یوې دورې په ترڅ کې دتولید لپاره حاصلیږي.

مستقیم مزد

د درج شویو لنډو اطلاعاتو د سنجونې دوهمه برخه ده چې په مستقیم مزد پورې اړه لري چې د اطلاعاتو د لګښتونو د سنجونې له دفتر، مدرک او مزد څخه خارجیږي.

د تولید مشترک مصارف

د اطلاعاتو د درج سنجش د تولید په مشترکو مصارفو (د تولید غیر مستقیم مصارف) پورې اړه لري. د تولید په مشترکو مصارفو پورې داړونده اطلاعاتو ارایه(د تولید غیر مستقیم مصارف) د امتعې د خرڅلاو په ټمام شوي قیمت کې صورت نیسي.

په واقعي مشترکو مصارفو او د تولید په اقلامو پورې ځیني ترلې تولیدي واحدونه بلافاصله د تولید په جریان کې د امتعې د حساب له تحقق وروسته صورت نیسي. په بله ژبه، دا ډول واحدونه د ټمام شوي قیمت په درې واړو عاملینو (مواد، مزد، مشترک مصارف) واقعي ارقامو ته په پام سره او د تولید په جریان کې د امتعې د حساب له درکه منظور کیږي. په دې توګه په مشترکو مصارفو پورې اړونده اطلاعات چې په یوه دوره کې ترسره شوي وي، د مصارفو اسنادو او مدارکو ته په کتو سره استخراج کیږي. خو له دې امله چې ډیر وخت واقعي قیمت مشخص نه وي له همدې امله د اکثرو واحدونوډیری مشترک مصارف د مشترکو مصارفو د هرې مالي دورې په پیل کې پوره کیږي. په دې پوره کولو کې له متداولو لارو چارو څخه کار اخلي او د مشترکو مصارفو د نرخ د جذب وړاندوینه کیږي. په دې توګه نرخ ته په پام سره د پلورل شوو محصولاتو ټمام شوي قیمت د مشترکو مصارفو له هغه نرخ څخه تعین کیږي چې وړاندوینه یې په پام کې نیول شویده. د پلورل شویو محصولاتو د ټمام شوي د قیمت سنجش د لاندنیو قیمتونو د سنجش له مخې د امکان وړ دي.

ketabton.com - The Digital Library

_خرڅلاو ته د تیارو محصولاتو د قیمت تعین په اوله دوره کې د موجودې امتعې د تمام شوي د قیمت او په دوهمه دوره کې جوړو شویو محصولاتو ته په پام سره په لاس راځي.

{په لومړی دوره کې د جوړو شویو محصولاتو تمام شوي قیمت ته په کتو سره} + {د لومړی دورې د جوړیو شویو محصولاتو تمام شوي قیمت} = {خرڅلاو ته د تیارو محصولاتو تمام شوي قیمت}

_ د موجودې امتعې تمام شوی قیمت د دورې پای، چې دا سنجش د ګدام داري او تمام شوي د قیمت پر اساس وضع کیږي د سنجونې د متداولو لارو چارو په مرسته سرته رسیږي.

_ په دوره کې د پلورل شوو محصؤلاتو د تمام شوي قیمت تعین باید د موجودې جوړې شوې امتعې د سنجونې په نتیجه کې د دورې په پای کې خرڅلاو ته د تیارو محصولاتو د تمام شوي قیمت له مخې کسر شي.

{دپای د دورې د امتعې تمام شوی قیمت} + {د هغې امتعې تمام شوي قیمت چې په دوره کې خرڅلاو ته چمتو وي} = {د مصولاتو تمام شوي قیمت}

مثال: که فرضا د الکوزي د شرکت د پلورل شوې امتعې د تمام شوي د قیمت خلاصه، د لومړۍ جوړې شوې امتعې ۱۶۵۰۰۰۰ افغانۍ، او د دورې په پای کې د جوړې شوې موجودې امتعې تمام شوی قیمت ۱۵۰۰۰۰۰ افغانۍ سنجول شوې وي، په لاندې توګه چمتو کیږي.

د الکوزي تولیدي شرکت د ۱۳۸۸ کال لپاره د خرڅې شوي امتعې لپاره دتمام شوي قیمت سنجش	
په لومړۍ دوره کې د جوړې شوي امتعې موجودي	۱۶۵۰۰۰۰
اصافه کیږي: په دوره کې د امتعې تمام شوي قیمت	۶۳۵۰۰۰۰
خرڅلاو ته تیارې امتعې قیمت	۸۰۰۰,۰۰۰
دوروستي جوړې شوي دورې موجودي کسر کیږي.	۱۵۰۰,۰۰۰
د امتعې تمام شوي قیمت	۶۵۰۰,۰۰۰

ketabton.com - The Digital Library

د تقسيمي مصارفو سنجش:

مثال: د سمنټ جوړولو په فابريکه کې لاندي مصارف موجود دي.

۱- د تخنکي کارکونکو مصارف	۱۶۰,۰۰۰
۲- د اداري کارکونکو مصارف	۱۷۷۰۰۰
۳- د انرژۍ مصارف	۸۵۰۰۰
۴- معاونه مصارف	۱۵۰,۰۰۰
۵- د استهلاک مصارف	۲۲۰,۰۰۰
۶- د خاص خرڅلاو انفرادي مصارف	۱۸۰۰۰
ځواب	۱۸۰۰۰۰

که له ټاکلي ډول څخه ۹۰۰۰ خلطې سمنټ توليد شوي وي، د فی واحد توليد بيه روښانه کړي؟ که د ۹۰۰۰ توليد شويو خلطو څخه يې د ۵۰۰ پلورل شويو خلطو مصرف ۷۵۰۰ افغانۍ وي، او يا هم د ۱۰۰۰ نورو پلورل شويو خلطو مصرف ۱۰۵۰۰ افغانۍ وي، او پاتې ۷۵۰۰ توليدات په خپله په کارخانه کې پلورل شوي وي، نو له همدې امله د هر خرڅلاو توليدي قيمت توپير سره لري.

د دتوليد د مصرف واحد $۹۰ = \frac{۸۱۰۰۰۰}{۸۱۰۰۰۰}$ -۱

$\frac{۷۵۰۰}{۵۰۰} = ۱۵$ -۲

۸۱۰۰۰۰

انفرادی $\frac{۸۱۰۰۰۰}{۷۹۲۰۰۰}$

د فی واحد د توليد مصرف $۱۰۳ = ۱۵ + ۸۸ = \frac{۷۹۲۰۰۰}{۹۰۰۰}$

-۳ $\frac{۷۹۲۰۰۰}{۹۰۰۰} = ۱۰,۵ + ۸۸ = ۹۸,۵$

د فی واحد امتعې تمام شوی قيمت: د فی واحد تمام شوی قيمت مو ورساوه او د خرڅلاو ځای هم معلوم شو، کله چې توليدي مصارف (۸۸) روښانه شول، د ترانسپورت او د خرڅلاو ځانګړي مصارف معلوموو، او په معينو توليداتو يې ور اضافه کوو. که د موضوع د لا روښانتيا له پاره مصارف په اداري مصارفو او د خرڅلاو په مصارفو وويشو، نو په دې صورت کې توليدي مصارف په توليد تقسيموو، خو اداري مصارف او خرڅلاو هغه مهال په توليد ويشو چې ياد شوی توليد خرڅ شي. د لا ډيرو معلوماتو له پاره لاندي مثال ته پام کوو.

ketabton.com - The Digital Library

ټول مصارف ۱۵۰۰۰

د پلورلو انفرادي ځانګړي مصارف۱۰۰۰ افغانۍ، د ٤۰۰ پلورل شويو واحدونو له پاره

د توليد تعداد ۱۰۰۰ واحده

پلورل شوی تعداد ۸۰۰ واحده

په ټوله کې ۳۰۰۰ افغانۍ اداري مصارف

په ټوله کې ۱۰۰۰ افغانۍ د خرڅلاو مصارف

که ۳۰٪ ګټه په پام کې ولرو، په دې توګه د هر واحد د پلور قيمت معلوم کړی.

حل:

$$\text{في واحد تمام شوی قيمت} = \frac{\text{مجموعي مصارف}}{\text{د توليد اندازه}} \qquad \frac{۱۵۰۰۰}{۱۰۰۰} \qquad ۱۵,۰,۳==۴,۵$$

۱۵+۴,۵= ۱۹,۵د في واحد د پلور بيه

$$\frac{\text{انفرادي مصارف – مجموعي مصارف}}{\text{مقدار}} \qquad \frac{۱۵۰۰۰-۱۰۰۰}{۱۰۰۰} \qquad ۱۴,۰,۳==۴,۲$$

۱۴+۴,۲=۱۸,۲

+۲,۵

۲۰,۷

خاص اداري انفرادي مصارف، پلورل ۲,۵=فی واحد	۱۰۰۰	خاص انفرادي مصارف د خرڅه
	۴۰۰	شوې اندازه

$$\text{توليدي مصرف} = \frac{\text{(د ځرڅلاو اداري مصرف)-(د خرڅلاو انفرادي مصرف)}}{\text{د توليد اندازه}}$$

$$\frac{۱۵۰۰۰ - ۱۰۰۰ - ۴۰۰۰}{۱۰۰۰} = \frac{۱۰۰۰۰}{۱۰۰۰۰} = ۱۰$$

$$\frac{۴۰۰۰}{۸۰۰} = ۵$$

د في واحد تمام شوي مصرف ۱۰+۵= ۱۵

د في واحد تمام شوي مصرف	۱۵
۳۰٪ مفاد	۴,۵
	۱۹,۵
د پلور خاص انفرادي مصرف	۲,۵
د خرڅلاو بيه	۲۲,۰

ketabton.com - The Digital Library

په صنعتي تصديو کې بايد نيمه کاره او په نيمايي کې پاتې شوي توليدات ونه پلورل شي او دا توليدات يواځې په توليدي قيمت، قيمت ګذاري کيږي. (د احتياط له پرنسيپ څخه استفاده)

د متناسبو ځانګو په اساس د تقسيمی لګښتونوسنجونه

په عمومي ډول تصدۍ يوډول توليد نه لري، بلکی بيلابيل توليدات لري او داچې توليدات يې له عين موادو يا د معين جنس څخه په مختلفو اندازو سره وي، نوله دې مخې بايد د توليداتو مختلف لګښتونه، متناسبو ځانګوته په کتو سره ويشل کيږي. په دې موضوع د لاښې پوهيدنې لپاره لاندې مثالونو ته پام وکړي.

مثال : په يوه تصدۍ کې درې ډوله سيخ ګول په اندازه د ١cm, ٢cm , ٠,٥cm توليديږي، دغه سيخ ګولونه د يو جنسيت څخه دي. خو يواځې اندازې يې فرق سره کوي ، د لومړي سيخ ګول ٥٠٠m دويم ٦٠٠m اودريم ٥٠٠m وي، مجموعي لګښتونه افغانۍ ١٧٠٨٠٠ دی.

د هر متر سيخ ګول قيمت:

دغه پوښتنه ځو واري د نقطو په پام کې نيولو سره، په مختلفو طريقو حل کوو:

١- که پورتنۍ پوښتنې ، د وېشل شوي سنجونې د فورمول په اساس حل کړو، د فی متر سيخ ګول ځواب په لاندې توګه لاسته راځي.

د فی متر تمام شوی قيمت = مجموعي لګښتونه / د توليد اندازه = ١٧٠٨٠٠ / ١٦٠٠ = ١٠٦,٧٥افغانۍ

دغه لاسته راغلي ځواب د قناعت وړ نه دی، ځکه د سيخ ګول قطرونه ، په محاسبه کې په پام کې نه دي نيول شوي، نوځکه د هر باريک او ډبل سيخ ګول قيمت مساوي لاسته راغلی ،چې دغه موضوع اخيستونکي او پلورونکي ته د منلو وړ نه ده. د کار د آساني او دقت لپاره لاندې جدول په پام کې نيسو. .

شېره	متناسبه شاخص	مقدار	متناسب مقدار	د فی واحد متوازن لګښتونه	د هرې نوعې مجموعي لګښت	د فی متر لګښت
١	١ cm	٥٠٠ m	٥٠٠	٨٧,٥٨٩٧	٤٣٧٩٤,٨٤	٨٧,٥٨٩٧
٢	٢ cm	٦٠٠ m	١٢٠٠	٨٧,٥٨٩٧	١٠٥١٠٧,٦٤	١٧٥,١٧٩٤
٣	٠,٥ cm	٥٠٠ m	٢٥٠	٨٧,٥٨٩٧	٢١٨٩٧,٤٢٥	٤٣,٧٩٤٨٥
			١٩٥٠	١	٢	٣

ketabton.com - The Digital Library

۱- $$\frac{۱۷۰۸۰۰}{۱۹۵۰} = ۸۷,۵۸۹۷$$

۲- $$۴۳۷۹۴,۴۵=۵۰۰\times a-۸۷,۵۸۹۷$$

$$۱۰۵۱۰۷,۶۴=۱۲۰۰\times b-۸۷,۵۸۹۷$$

$$۲۱۸۹۷,۴۲۵=۵۰۰\times c-۸۷,۵۸۹۷$$

۳- a- $$\frac{۴۳۷۹,۸۵}{۵۰۰} = ۸۷,۵۸۹۷$$

b- $$\frac{۱۰۵۱۰۷,۶۴}{۶۰۰} = ۱۷۵,۱۷۹۴$$

c- $$\frac{۲۱۸۹۷,۴۲۵}{۵۰۰} = ۴۳,۷۹۴۸۵$$

د پورتنۍ پوښتنې په اساس ، لیدل کیږي، چې د یو متر ضخیم سیخ دوه برابره د نازک سیخ او د یوباریک جنس قیمت د متوسط جنس د نیمایي اندازې پورې دی. د پورتنۍ پوښتنې ځواب په لومړي سرکې کار اچولو ته په کتوسره د اطمنان وړدی، خو دا باید ووایو چې د کار له پلوه چندان فرق په کې نه لیدل کیږي. تر دې چې په ځینو مواردو کې د کوچیني جنس کار ډیر وي. له همدې امله پورتنۍ سنجونه د لګښتونو د شعبو په سنجولو کې د نسبي او تجربوي اعدادو په واسطه اصلاح کیږي او پورتنۍ ستونزې له منځه وړي او تجربي عددونه د پخوانیوکارکوونکو اوهمداراز د هغو امرانو چې کلونه یې د خپلې مطابق په دوکان کې کار کړی او کافي تجربه لري ، لاسته راوړی شو، چې د پورتنیو نسبتي اعدادو د هرې لومړنی نوعې لپاره۱ ، د دویمې نوعې لپاره ۱,۵ او د دریېمې نوعې لپاره ۰,۶ فکر شوی دی، نو پورتنۍ پوښتنه نسبتي عددونو ته په کتوسره حل کوو.

د فی متر قیمت	مجموعي قیمت	د حساب فکتور	موازنه شوی، نسبتي مقدار	نسبتي اعداد	مقدار	متناسبه شاخص	شمېره
۱۰۰,۴۷۰۳	۵۰۲۳۵,۲۵	۱۰۰,۴۷۰۵	۵۰۰	۱	۵۰۰m	۱cm	۱
۱۵۰,۷۵	۹۰۴۲۳,۴۵	۱۰۰,۴۷۰۵	۹۰۰	۱,۵	۶۰۰m	۲ cm	۲
۶۰,۲۸۰۳	۳۰۱۴۱,۱۵	۱۰۰,۴۷۰۵	۳۰۰	۰,۶	۵۰۰m	۰,۵ cm	۳
			۱۷۰۰				

$$\frac{۱۷۶۸۰۰}{۱۷۰۰} = ۱۰۰,۴۷۰۵$$

ketabton.com - The Digital Library

د فی متر قیمت		تولیز قیمت	مقدار	حسابی فکتور
۱۰۰,۴۷۰۵	÷۵۰۰=	۵۰۲۳۵,۲۵	×۵۰۰=	۱۰۰,۴۷۰۵
۱۵۰,۷۵	÷۶۰۰=	۹۰۴۲۳,۴۵	×۹۰۰=	۱۰۰,۴۷۰۵
۶۰,۲۸۰۳	÷۵۰۰=	۳۰۱۴۱,۱۵	×۳۰۰=	۱۰۰,۴۷۰۵

د کار مرحلو ته په کتوسره د تقسیمي لګښتونو سنجش

دا سنجش هغه وخت دګټې اخیستنې وړ دی، چې تولید د جنس په بڼه وي، د کار د حاصل نتیجې څو تولیدي مرحلې پرمخ وړی او بدولونونه په کې رامنځته شي.

مثال: بریکت په تولیدي مرحله کې څو مرحلې طی کوی، ترڅو چې تکمیلي شکل ځانته غوره کړي. په دې صورت کې په لومړۍ مرحله کې تولیدي لګښتونه په هماغه تولید ویشو، چې په لومړۍ مرحله کې لاسته راغلی او وروسته دویمې مرحلې ته لیږدول کیږي. د لومړۍ مرحلې لګښتونه له دویمې مرحلې سره جمع کیږي، د دویمې مرحلې په تولیداتو ویشل کیږی او په دې ترتیب که څو تولیدي مرحلې شتون ولري سنجونه ترسره کیږی. تولیدی قیمت په وروستۍ مرحله کې تثبیت کیږي. په دې سنجونه کې د کارڅو مرحلې ترلاسه کیږي، څکه په هره مرحله کې ضایعات لري.

یا په مربوطو ګدامونو کې تغیرات رامنځته کیږي. مثال: که په یوه دوره کې د ډبرو د سکرو اندازه او استخراج t۲۰۰۰۰ وي، په دفترونو کې لګښتونه په لاندې ډول دي:

په لومړۍ مرحله کې د في ټن سکرو مجموعي لګښتونه عبارت دي له:

۱- فرد	۲۶۰۰,۰۰۰
۲- معاش	۳۷۵۰,۰۰۰
۳- مواد	۱۴۵۰,۰۰۰
۴- برقی مصرف	۲۶۰۰,۰۰۰
۵- د استهلاک مصرف	۱۸۷۵۰۰۰
۶- اداری مصارف	۵۸۰۰,۰۰۰
	۱۸۰۷۵۰۰۰

په لومړي پړاو کې د ډبرو سکرو د یو ټن ټول لګښت عبارت دي له:

$$\text{د یو ټن لګښت} = \frac{\text{ټول لګښتونه}}{\text{د تولید اندازه}} = \frac{۱۸۰۷۵۰۰۰}{۲۰۰۰۰} = ۹۰۳,۷۵$$

ketabton.com - The Digital Library

د ذکر شوی تولید دترانسپورت څخه تر بریکت پورې کرایه ورکول کیږی چې په دې اساس د فابریکې پورې د فی ټن ډبرو سکرو د رسولو کرایه ۷۵ افغانۍ کیږي.

تولیدی مصرف	۹۰۳,۷۵
د ترانسپورت مصرف	۷۰
۹۷۳,۷۵	د یو ټن رسیدلو د ډبرو سکرو بیه

$$\frac{۱۴۰۰۰۰۰}{۲۰۰۰۰} = ۷۰$$

هغه لګښتونه چې د بریکت جوړونې په دستګاه کې رامنځته کیږي په لاندې ډول دي:
که د تولید اندازه له ضایعاتو وروسته ۱۵۰۰۰ ټنه وي ، د بریکت شوي فې ټن تمام شوی قیمت پیداکړئ.

د لومړی مرحلې لګښتونه	۱۸۰۷۵۰۰۰	۷۰۰۰	د موادو مصرف
دترانسپورت لګښتونه	۱۴۰۰۰۰۰	۱۱۰۱۲۵	د برښنا لګښت
د دوهمې مرحلې لګښتونه	۸۴۵۸۷۵	۲۴۸۷۵۰	د مزد لګښت
		۲۶۲۵۰۰	داستهلاک مصرف
مجموعي لګښتونه	۲۰۳۲۰۸۷۵	۱۷۵۰۰۰	اداري لګښت
		۳۰۰۰۰	د معاشونولګښت
		۱۲۵۰۰	متفرقه لګښت
		۸۴۸۵۷۵	د یوې مرحلې ټولیز لګښت

د فې ټن بریکټ تمام شوی لګښت ۱۳۵۴,۷۲۵ $= \frac{۲۰۳۲۲۰۸۷۵}{۱۵۰۰۰}$

د تقسیمي لګښتونو سنجول د کار موضوعاتو ته په کتو سره په لاندې ډول رامنځته کیږي.
الف – د هغو تولیداتو د لګښتونو سنجول چې یو له بل سره ارتباط لري.
د دې تولید په اړه هغه وخت خبرې کیدای شي. چې د تولیدی کار په جریان کې پر اصلي تولیداتو سربیره ، نورضمني تولیدات هم رامنځته شي. **مثال:** دګاز د تولید په وخت کې د ذغالو د تولیداتو څخه لکه کوکس ، قیر او نور لاسته راځي، چې د دغو تولیداتو تمام شوی قیمت همیشه دیو تناسب په اساس چې یو له بل سره ارتباط لري ، رامنځته کیږي ، څکه رامنځته شوي تولیدات

ketabton.com - The Digital Library

تل د یوه تناسب په اساس، چې یو له بل سره ارتباط لري رامنځته کیږي، رامنځته شوي تولیدات د تصدي لپاره ډیر اهمیت لري.
فرعي تولیدات په خپله تصدۍ کې د هغې په خپله فعالیت کې په کار اچول کیږي یا داچې ذکر شوي مواد د نه ګټه اخیستل کیدونکو ضایعاتو په کتار کې شمېرل کیږي یا د فرعي تولید په توګه پلورل کیږي اود دغو تولیداتو په ټمامه شوې سنجونه کې مختلف میتودونه شتون لري، چې په دې ځای کې یواځې له هغو څخه یادونه کوو.

د تفریقي میتود په اساس سنجش

له دغه میتود څخه هغه وخت ګټه اخیستل کیږی چې په لومړی ګام کې عمده او فرعي تولیدات وویشل شي او د فرعي تولیداتو د پلورنې عاید د مجموعي عاید په پلورنه کې لږ سهم ولري.
مثال: د نجارۍ په یوې دستګاه کې د ارې بوره د فرعي تولیداتو د تخمیني پلورنې عاید له مجموعي لګښتونو څخه وضع کیږي او پاتې بیسې یې دعمده تولیداتو په توګه پیژندل کیږي.

د مثال په توګه:

په یوه معینه دوره کې د یوې اره کشۍ په دستګاه کې رامنځته شوی فعالیت ۱۰,۰۰۰ کنده‌ې چهارتراش په مختلفو اندازو قطع شوي او مجموعي لګښت یې ۹۱۳۴۰۰ افغانۍ کیږي، همداراز پر یادو لګښتونو سربیره ۲۸۵۰ (منه) رامنځته شوې بوره اره چې د هر من قیمت یې ۳۵ افغانۍ کیږي، په دې صورت کې د عمده تولیداتو لګښتونه عبارت دي له:

مجموعی مصارف	۹۱۳۴۰۰
د فرعی تولید د پلور عاید	۲۸۵۰= ۹۹۷۵۰×۳۵
د عمده تولیداتو مصارف	۸۱۳۶۵۰

د بازار د قیمت په اساس سنجش

په دغه میتود کې دوه حالته توپیر سره لري.
۱- د تولیداتو لګښت د بازار د قیمت په اساس تثبیت کیږي.
۲- د موادو کیمیاوي او تخنیکي خصوصیاتو ته په کتوسره د هغوی لګښتونه سنجول کیږي.

مثال: د ګاز د تولید په یوه فابریکه کې د ۶۸۰۰m ګاز په ځنګ کې ، نور تولیدات لکه کوکس ، قیر ، نبرول او امونیا تولیدیږي ، مجموعي لګښتونه یې ۱۴۴۰۰۰۰ افغانۍ دي، د هر ډول تولید پلورل، د پلورنې د لاندې تولیداتو څخه لاسته راځي.

ketabton.com - The Digital Library

د تولید نوعیت	په افغانیو باندې د بازار قیمت	نسبت	فکتور	د هرې برخې لګښتونه
ګاز	۸۰۰۰۰۰	۴۰	۱۸۰۰۰	۷۲۰۰۰۰
کوکس	۵۰۰۰۰۰	۲۵	۱۸۰۰۰	۴۵۰۰۰۰
قیر	۱۴۰۰۰۰	۷	۱۸۰۰۰	۱۲۶۰۰۰
بنزول	۱۲۰۰۰۰	۶	۱۸۰۰۰	۱۰۸۰۰۰
امونیا	۴۰۰۰۰	۲	۱۸۰۰۰	۳۶۰۰۰
			۱۸۰۰۰	۱۴۴۰۰۰۰

۱۴۴۰۰۰۰	=۱۸۰۰۰	۱۸۰۰۰×۴۰	=۷۲۰۰۰۰
۸۰		۱۸۰۰۰×۲۵	=۴۷۰۰۰۰
		۱۸۰۰۰×۷	=۱۲۶۰۰۰
		۱۸۰۰۰×۶	=۱۰۸۰۰۰
		۱۸۰۰۰×۲	=۳۶۰۰۰

مثال: په یوه معدن کې T۱۷۰۰۰ د مسو او سربو تیږې استخراجیږي، چې T۹۰۰۰ یې مس او پاتې نور یې سرب دي، د مسو په تیره کې ۵٪ خالص مس او د سربو په تیږه کې ۱۰٪ خالص سرب شتون لري ، د تجربې په وخت کې د مسو ضایعات ۱۰٪ او په سربو کې ۲۰٪ دي.

په بازار کې د فې ټن مسو قیمت ۴۰,۰۰۰ ، او د فې ټن سربو بیه ۲۵۰۰۰ افغانۍ ده، د بازار قیمت ته په کتوسره د هر تولید ونډه وسنجوئ؟

د تولید ډول	مقدار	خالص تولید	د تولید خالص مقدار	د فې ټن قیمت	مجموعي قیمت	نسبت
مس	۹۰۰۰	۴۵۰	۴۰۵	۴۰۰۰۰	۱۶۲۰۰۰۰۰	۸۱
سرب	۸۰۰۰	۸۰۰	۶۴۰	۲۵۰۰۰	۱۶۰۰۰۰۰۰	۸۰

ketabton.com - The Digital Library

د هر ډول مصرف	فکتور
۸۳۰۱۲,۲۲	۱۰۲۴۸,۴۴۷۲
۸۱۹۸۷۵,۷۸	۱۰۲۴۸,۴۴۷۲
مجموعي قیمت	۱۶۵۰۰۰۰

۹۰۰۰-۵٪=۴۵۰	I
۸۰۰۰-۱۰٪=۸۰۰	
۴۵۰-۱۰٪=۴۵	

۸۰۰-۲۰٪=۱۶۰	II
د ضایع شوې فیصدۍ د ضایعاتو اندازه ۴۵۰-۴۵=۴۰۵x۴۰۰۰=	
۸۰۰-۱۶۰=۶۴۰x۲۵۰۰۰=	

د دوهم طرز لپاره مثال: که د بازار قیمت معلوم نه وي او د لګښت د سنجولو لپاره هرډول تولید له نورو لارو لکه فزیکي خواص یا کیمیاوي تولیداتو څخه ګټه واخیستل شي، موضوع په لاندې توګه وړاندې کوو.

فرضاً ۱۵۰۰kg د ډبرو سکاره په کار اچول شویدي، او له هغو څخه لاندې تولیدات لاسته راځي.

ګاز۳۲۰m۳ ،کوکس۷۵۰kg،قیر

مجموعي مصارف ۳۵۰۰AF

ځکه د بازار قیمت معلوم نه دی او د یادو تولیداتو فزیکي خواص د سنجونې اساس جوړوي.

د تولید قوت	=۵۱۰۰ kcal	ګاز	۱m³
	=۶۰۰ kcal	قیر	۱kg
	=۶۳۰۰ kcal	کوکس	۱kg

ketabton.com - The Digital Library

د کالورۍ مقدار ته په کتو سره د هر تولید برخه پیداکېږئ:

تولیدات	مقدار	دکالورۍ مقدار	د کالوري مجموعه	نسبت خلص	فکتور	لګښتونه
گاز	۳۲۰m۳	۵۱۰۰	۱۶۳۲۰۰	۵۴۴	۱,۵۷۷۲	
کوکس	۷۵۰kg	۶۳۰۰	۴۷۲۵۰۰۰	۱۵۷۵	۱,۵۷۷۲	
قیر	kg ۵۰۰	۶۰۰	۳۰۰۰۰۰	۱۰۰	۱,۵۷۷۲	
۳ ÷ نسبت خلص				۲۲۱۹	= مجموعی لګښت افغانی ۳۵۰۰ = ۳۴۹۹,۸۰۶۸	

مجموعي مصرف / مجموعي نسبت	$\frac{۳۵۰۰}{۲۲۱۹}$ = ۱,۵۷۷۲	د فکتور لنډ نسبتونه × فکتور

د کارګاه محاسبه

په لومړي سرکې محاسبه په دوه برخو ویشو، یعنې مالی محاسبه او د کارګاه محاسبه ، له بلې خوا بیاهم محاسبه په دوو برخو ویشو.

۱- مجموعي محاسبه

۲- مصرفي محاسبه.

د پنځم څپرکي د مطالبو لنډيز:

۱- د هغو تصديو د لګښتونو سنجول چې کتلوي توليدات لري:

که دغه ډول تصدئ یو ډول تولید ولري، نو لاندې فورمول ته په کتو سره د تولید د فې واحد لګښتونه لاسته راځي.

$$\text{د تولید د فی واحد لګښت} = \frac{\text{مجموعي لګښتونه}}{\text{دتولید اندازه}}$$

۲- د هغو تصديو د لګښتونو سنجش چې د سورت په اساس توليدات لري:

یعنې هغه تصدۍ چې د یوه جنس څخه څو ډوله مشابه تولید ولري ، دغه تصدۍ د یو ډول

ketabton.com - The Digital Library

موادو څخه په مختلفو اندازو تولیدات کوي او د لګښت له تقسمیي سنجونې څخه ګټه اخلي، خوداچې دتولیداتو اندازې فرق کوي، د لګښت تقسیمي سنجونې ته په پام سره د متناسبو ځانګړتیاوو څخه ګټه اخیستل کیږي.

۳- د هغو تصدیو د لګښتونو سنجش چې مرحلوي تولیدات لري:

د مرحله يي لګښتونو په سنجونه کې د تولید د لګښت سنجونه له لاندې درې ځانګو څخه جوړه شوېده:

الف – د تولید مقداري جدول.

ب – د دایرې په حساب کې د منل شویو لګښتونو برخه.

ج – د دایرې د لګښتونو تخصیص.

د احمد شاکر تولیدي کارخانه.

د برش دایره

د ۱۳۸۸ کال د سنبلې د میاشتې د تولید دلګښت راپور.

الف – د تولید مقداري جدول.

د لومړۍ مرحلې څخه لیږل شوي۲۵۰۰ واحدونه او وروستۍ مرحلې ته ۲۰۰۰ بشپړ شوي او لیږل شوي واحدونه

د ۵۰۰ جوړولو په جریان کې د امتعې شمیر او همدارازد ٪ ۱۰۰بشپړ شویو موادو له پلوه.

د بشپړ شوي $\frac{۳}{۴}$ پلوه

د ٪ ۲۰بشپړ شوو لګښتونو بشپړ شوې ۲۵۰۰

ب - د تولید په حساب منل شوي لګښتونه

	ټول لګښت	د یو واحد لګښت
د مخکینۍ مرحلې انتقالي لګښتونه.		
۲۵۰۰ واحده امتعه	۱۲۵۰,۰۰۰	۵۰۰
د مصرفي موادو لګښت	۵۲۰,۰۰۰	۲۰۸
مزد	۳۰۸۷۵۰	۱۳۰
مشترک لګښتونه	۱۷۳۲۵۰	۸۲,۵
د اضافه شویو لګښتونو جمع	۱۰۰۲۰۰	۹۲۰,۵

۲- د دایرې د لګښتونو ځانګړي کول:

راتلونکې مرحلې ته لیږدول شوې او بشپړه شوې متاع ۱۸۴۱۰۰۰

ketabton.com - The Digital Library

۱۸۴۱۰۰۰ = ۹۲۰,۵×۲۰۰

د جوړولو په حالت کې متاع:

۳۵۴۰۰۰=۵۰۰×۱۰۰٪×(۲۰۸+۵۰۰) د مصرفي موادو له پلوه

۴۸۷۰۵=۱۳۰× $\frac{۳}{۴}$ ×۵۰۰د مزد له پلوه

۸۲۵۰=۵۰۰×۲۰٪ ۸۲,۵× د مشترکو لګښتونو له پلوه ۴۱۱۰۰۰

۲۲۵۲۰۰ ځانګړې شوې مجموعي لګښتونه

د هغو تصديو د لګښتونو سنجش چې مختلف توليدات لري:

په لاندې مثالونو کې سنجول کيږي.

په يوې تصدۍ کې درې ډوله سيخ ګول د ۰,۵cm , ۲cm , ۱cm په اندازه توليديږي. د لومړۍ ډول ۵۰۰m ، دويم ډول ۶۰۰m او دريم ډول ۵۰۰m توليدات لري، د هغوی مجموعي لګښت ۱۷۰۸۰۰AF دی ، د هريوه د فی متر قيمت وسنجوئ؟

شميره	شاخص	اندازه	متناسبه اندازه	د فی واحد هم وزنه لګښتونه	د هرې يوې برخې مجموعي لګښتونه	فی متر قيمت
۱	۱cm	۵۰۰m	۵۰۰m.cm	۸۷,۸۹۴۷	۴۳۷۹۴,۸۵	۸۷,۵۸
۲	۲cm	۶۰۰m	۱۲۰۰m.cm	۸۷,۵۸۹۷۴	۱۰۵۱۰۷,۶۴	۱۷۵,۱۷۵
۳	۰,۵cm	۵۰۰m	۲۵۰m.cm	۸۷,۵۸۹۷۴	۲۱۸۹۷,۴۲۵	۴۳,۷۹۵

$$\frac{۱۷۰۸۰۰ \text{ افغانۍ}}{۱۹۵۰\text{m}} = ۸۷,۵۸۹۷۴ \times ۵۰۰ \text{ m.cm}$$

د هرې برخې مجموعي لګښتونه = متناسب مقدار × موازن لګښتونه

د هرې برخې د فی واحد لګښت $= \dfrac{\text{د هرې برخې مجموعي لګښت}}{\text{مقدار}}$

د تقسيمي لګښتونو سنجول

په لاندې مثالونو کې تقسيمي لګښتونه سنجول کيږي:

۱- ۱۶۰,۰۰۰ د تخنيکي کارکوونکو لګښتونه.

۲- ۱۷۷۰۰۰ د اداري کارکوونکو لګښتونه.

ketabton.com - The Digital Library

۳- ۸۵۰۰۰ د برښنا لګښت.
۴ - ۱۵۰,۰۰۰ معاونه لګښت.
۵- ۲۲۰,۰۰۰ د استهلاک لګښت.
۶- ۱۸۰۰۰ د پلورنې خاص انفرادي لګښتونه.
مجموعه ۸۱۰۰۰۰

کله چې د یوې مشخصې برخې څخه ۹۰۰۰ خلطې سمنت تولید شوي وي، د فی واحد د تولید قیمت پیداکړئ؟

که د ۹۰۰۰ خلطو سمنټو له جملې څخه ۵۰۰ یې پلورل شوې وي، د هغه لګښت ۷۵۰۰ افغانۍ کیږي او یا داچې ۱۰۰۰ خلطې نورسیمنټ پلورل شوي وي، د هغه لګښت ۱۰۵۰۰ افغانۍ کیږي او پاتې ۷۵۰۰ د خپلو تولیداتو څخه په خپله فابریکه کې پلورل شوي وي ، نو د هریوه تولیدي تمام شوی قیمت د هر پلورل شوي قیمت سره تفاوت لري.

I $\frac{۸۱۰۰۰۰}{۹۰۰۰}$ د فی واحد تولید مصارف=۹۰

II $\frac{۷۵۰۰}{۵۰۰}$ =۱۵

انقراولي ۸۱۰۰۰۰ ۱۸۰۰۰ ۷۹۲۰۰۰

$\frac{۷۹۲۰۰۰}{۹۰۰۰}$ = ۸۸ + ۱۵ = ۱۰۳

III $\frac{۱۰۵۰۰}{۱۰۰۰}$ = ۱۰,۵ + ۸۸ = ۹۸,۵ ۱۰۳

د امتعې د فی واحد تمام شوی قیمت مو د پلورنې په ځای کې ترلاسه کړ او وروسته له دې چې ۸۸ تولیدي لګښتونه معلوم شول ، د ترانسپورت لګښتونه، د پلورنې د ځانګړو لګښتونو سره په جلا توګه پیداکوو او په معینو تولیداتو یې ور زیاتوو.

د تفریقي میتود په اساس د لګښتونو سنجونه

له دغه میتود څخه هغه وخت ګټه اخلو چې په لومړي قدم کې تولیدات په عمده او فرعي توګه وویشو او د فرعي تولیداتو د پلورنې عاید، د پلورنې په مجموعي عاید کې لره برخه ولري.
مثال: د یوې نجارۍ په دستګاه کې د ارې بوره ، چې د فرعي تولیداتو د پلورنې تخمیني عاید له مجموعي لګښتونو څخه وضح شوې وي، او پاتې د عمده تولیداتو په توګه پیژندل کیږي.

ketabton.com - The Digital Library

د بازار د قیمت په اساس د لګښتونو سنجونه

په دې میتود کې دوه حالته په خپلو کې فرق لري.

۱- د بازار د قیمت په اساس د تولیداتو لګښتونه تثبیت کیږي.

۲- د موادو تخنیکي او کیمیاوي ځانګړتیاووته په کتوسره لګښتونه سنجول کیږي.

د پنځم څپرکي پوښتنې:

۱- په صنعتي تصدیو کې د لګښتونو سنجول د مثال په وړاندې کولو سره بیان کړئ؟

۲- د هغو تصدیو د لګښت سنجول چې کتلوي تولیدات لري، د مثال په وړاندې کولو سره بیان کړئ؟

۳- د حاجي زاده تولیدي شرکت د خپلو محصولاتو د تولید لپاره له څو ډوله لومړنیو موادو څخه ګټه اخلي. د الف ماده یې د لومړنیو موادو په نوم په دې شرکت کې مصرف شوی ، د الف د مادې په اړه معلومات د مالي دورې په لړ کې په لاندې ډول ده.

د لومړۍ دورې موجود مواد ۱۶۲۰,۰۰۰ افغانۍ

د دورې په لړ کې دموادو پیرودل ۷۹۴۰,۰۰۰ افغانۍ

د تخفیف او پیرودلو مستردیدل ۳۰۰,۰۰۰ افغانۍ

د اخیستل شویو موادو لیږدول ۲۴۰,۰۰۰ افغانۍ

د وروستۍ دورې موجودي ۲۸۶۰۰۰۰ افغانۍ دی.

د مصرفي موادو تمام شوی قیمت د دورې په لړکې پیداکړئ؟

۴- د پلورل شوې امتعې تمام شوی قیمت ولیکئ؟

۵- دهغو تصدیو د لګښت سنجول چې مرحله یې تولیدات لري، دمثال په وړاندې کولو سره بیان کړئ؟

۶- د پلورنې لپاره د چمتو محصولاتو فورمول ولیکئ؟

ketabton.com - The Digital Library

د پروسې او وظيفې د مصارفو سنجول

ټولیزه موخه:
د پروسې د لګښتي عمليو په اړه پياوړتيا رامنځته کول او د دندې براورد .

د زده کړې موخې: د دې فصل په پای کې محصلين له لاندې معلوماتو سره آشنا کيږي:

- دتوليد د بيلابيلو سيستمونو او د ارزيابي او لګښت د بيلابيلو سيستمونو د څرنګوالي په اړه معلومات.
- د وظيفوي لګښتونو د سنجونې په اړه معلومات.
- د پروسې د لګښتونو د سنجونې په اره معلومات.
- د پروژې په اړه معلومات.
- د پروژې د توليد په اړه معلومات.
- دعمليې د سنجونې په اړه معلومات.
- د لګښت د جريان اساسي موډل.
- د بازار موندنې او ادارې لګښت.
- د وسطي لګښتونو په اړه معلومات.

ketabton.com - The Digital Library

د وظیفوي لګښتونو سنجونه

د مطلبونو درک: د دې فصل په پای کې باید پوه شی چې:

۱- بیان کړی چې څرنګه د لګښتونو د ارزولو مختلف سیستمونه ، د تولید په مختلفو سیستمونو کې طرحه او عملي کیږي.

۲- د لګښت د اساسي جریان موډل بیان کړئ.

وظیفه: هغه واحدونه چې په آسانۍ سره یې د نورو واحدونو سره توپیر کیږي.

کله چې تاسې هغه ځای وینی، چې خلک د کورونو په جوړولو مصروف دي او سړکونه جوړ وي، د ساختمانونو او دفترونو په مډل کې بدلون راولي او یا د تیز سیستم د انتقال پروسه جوړوي، دا د یوه تولید د واحدونو وظیفې دي، چې په آسانی سره د نورو واحدونو څخه جلا او توپیر یې کیدای شي ، کله چې تاسې او یا ستاسې کورنۍ نوی کور جوړوی او یا د کور په مدل کې بدلون راولي، نو دغه بنایي کار یې د یوې وظیفې په نوم یادیږي، ځکه په آسانۍ سره یې د ساختمان د نورو برخو سره توپیر کیدای شي.

ځای ناستی تولید او د مصارفو د سنجش سیستمونه

د و ظیفې د مصارفو سنجش د مصارفو د سنجش یو داسې سیستم چې مصارف په انفرادي واحدونو یا د قراردوادونو او تولیدي ګروپونو په مشخصو وظایفو کې څیرې او محاسبه کوي یې.

د پروسې د مصارفو سنجش:

کله چې متجانس واحدونه، د هم شکله تولید د مراحلو له سلسلې سره سم تولید شوي وي، د مصارفو د سنجش له همدې سیستم څخه ګټه پورته کیږي.

د وظیفې د مصارفو د سیستم سنجش، د هرې برخې مصارف او عواید په انفرادي توګه تثبیتوي. خو په مقابل کې د مصارفو د سنجش پروسه هر واحد په انفرادي توګه نه ثبتوي. اوس تاسو یو غیر الکولي څښاک لري، پام وکړی چې تولید کونکی د همدې څښاک (نوشابې) څه قیمت څه ډول سنجش کوي.

په ډیر احتمال سره د دا ډول ګاز لرونکو مشروباتو تولیدونکي، د پروسې د مصارفو سنجش عملي کوي. له دې پروسې څخه هغه مهال استفاده کیږي چې متجانسه تولید شوي واحدونه له هم شکله تولیدي سیستمونو څخه تولید شوي وي. تاسو شاید د دندې پر مهال تفتیش ووسی،

ketabton.com - The Digital Library

مشاور او یا د داسي کمپنی کارکوونکې اووسی چې انفرادي تولید لري، په داسې حالاتو کې به پوه شی چې په دې صورت کې د وظیفې د مصارفو له سنجش څخه کار اخیستل کیږي.
دا مهمه ده چې تاسو باید په پیل کې د تصدیو د تولید طریقې وپیژنی، تر څو وروسته په دې پوه شی چې مصارف څنګه او په څه ترتیب محاسبه کیږي.
۱_٦   شکل: د تولید د میتودونو څنځیر یې په داسې توګه ترتیب کړی چې د وظیفې د مصارفو سنجش او د پروسې د مصارفو سنجش راښیي. کومې کمپنۍ چې د وظیفي د مصارفو سنجش راښیي، لکه موریسون او کرسن، قرارداد کونکي، دفاعي پیمان کاران لکه تودهید او بفرید اوب، روغتونونه لکه مایو (هغه ځای چې وظایف باید په مواضع ډول ونومول شي) فلم جوړونکي لکه یونیورسل ستوډیو ګاني، رسمي حساب داري شرکتونه (حرفوي) لکه د ارتر کمپنۍ او داسې نور.
پروژه: یو پیچلی کار چې د بشپړیدو له پاره شاید میاشتې او کلونه وخت وغواړي. دا کار په مختلفو سیمو او یا هم مختفل فرعي پیمان کارانو ته اړتیا لري او د پروژې د ځینو دندو په نوم نومول کیږي. پروژې مختلفو قراردادونو ته اړتیا لري، لکه، د خرڅلاود مرکزونو بلونه، د دعوا طرح (دارلوکالې) او داسې نور.

پروسه يي تولید

هغه تولیدي سیستمونه چې په کتلوي شکل ساده اومتجانس جنسونه په روانو مرحلوکې په متحدالشکله توګه تولیدوي.

کتلوی تولید

مرحله وی سیستمونه په کیمیاوي صنایعو او د غوړیو په تصفیه کولو کې ورڅخه ګټه اخیستل کیږي.
هغه تصدي چې پروسه وي تولیدات لري، د لګښتونو د سنجونې له مرحلوي میتود څخه ګټه اخلي.

د ۱-۶ شکل: ځایي تولید او د ارزیابی سیستم ښیی.

د وظیفوي لګښتونو ارزیابي	د عملیاتی لګښتونو ارزیابي	د لګښتونو ارزیابي	دحسابداری سیستم
د ساختماني وظیفې موده د فلمبرداري استدیوګانې روغتون	ګروپي تولید دلباس تهیه کول ، موټر جوړونه ، کمپیوتر	مرحلوي تولیدات، د غوړیو او د کاغذ د رنګ تصفیه	د تولید شکل
سفارشي تولید	د یو ستندرد ګروپ په دننه کې د تولید مختلف ګروپونه	ستندرد شوي تولیدات	د تولید شکل

ketabton.com - The Digital Library

۱- عملياتي سنجونه هغه مخلوط دی چې د وظیفوي او پروسه يي لګښتونو له سنجونې څخه جوړ شوی وي.

د کورجوړونې يوه موسسه باید د لګښتونو د سنجولو د پروسې څخه ګټه واخلي، همدا موسسه باید د وظیفوي لګښتونو د پروسې څخه ګټه واخلي، په هغه صورت کې چې د یوه کور عادي طرحه د يوه اخیستونکي لپاره انفرادي شکل ولري ، د ويل کمپنۍ چې يوه با تکتيکه کمپنۍ ده د پروسه يي لګښتونو د سنجولو د پروسې له سیستم څخه ګټه اخلي.
په هغه حالت کې چې د مخصوصو تولیداتو لپاره چې د دفاع مخصوص سیستم لري او همداراز د ټرون کارونه هم د وظیفوي ارزیابي له سیستم څخه استفاده کوي.
عمليه: استاندارد شوی يا تخنیکی میتود چې په دوامداره توګه ورڅخه ګټه اخيستل کيږي.

د عملیې سنجش

د ترکیبي لګښت د سنجونې سیستم په معمولي ډول په صنعتي تولیداتو کې چې ځینې عام او ځینې خاص شکلونه لري، ورڅخه ګټه اخیستل کیږي.
ډیرې کمپنۍ د یوه مرکب او وظیفوی سیستم څخه ګټه اخلي، چې د عملیې د سنجونې سیستم په نوم یادیږي.
عملیه د استاندرد شوي میتود څخه عبارت ده، چې په مکرر ډول په تولید کې کارول کیږي.
هغه کمپنۍ چې د عملیې د سیستم د سنجونې څخه کار اخلي ، خپل محصولات د ستندرد تولید د میتود مطابق تولیدوي، خو مواد کولای شي د هر تولید یا د مختلفو تولیداتو ګروپ وي، لکه څرنګه چې په ۶ – ۱ شکل کې وښودل شول.

د مثال په توګه ، د نیسان کمپنۍ د سورلۍ او باروړونکي مختلف موټر تولید کړل، چې د سورلۍ او باروړونکي ټول موټر هماغه یوه ورکشاپ ته وړل کیږي او په هماغه یوه ورکشاپ کې ورته رنګ ورکول کیږي ، په هرحال د موادو دغه اختلاف هغه وخت ښکاریږي چې باروړونکي او د سورلۍ موټر مقايسه کړو.

د لګښت د جریان اساسي مډل

د لګښتونو د ثبت لپاره اساسي چوکاټ ، د لګښت د جریان اساسي مډل دی ، تاسو دغه مډل. مخکې د محاسبې په صنف کې وکارولو ، په دې ځای کې د ډیر اهمیت او همداراز د لګښتونو د ښودلو لپاره ، دا وظیفه د دوهم ځل لپاره تکراریږي.
وروستۍ موجودي + داخلی لیږدول = داخل ته لیږدول + لومړۍ موجودي
BB+TI=TO+E⊠B

ketabton.com - The Digital Library

کارول: دغه مډل له تاسو سره د پیژندل شویو قضیو په حل کې مرسته کوي، چې د حساب لرونکو او دمدیرانو لپاره ګټور دی. د دې کیلۍ په واسطه مجهول حسابونه څوځلی پیداکولای شو.

د مثال په توګه: وروستي طوفان د شرکت دګدام یوه برخه چې قیمتي البسه پکې وه له منځه وړې ، د ګدام د لګښتونو بیمه به دغه کموالی بیرته پوره کړي.

خو تاسو باید موجود تمام شوی ثابت کړی ، لیکن هیڅوک نه شي کولای دایمي موجودي حساب پیداکړي ، له بده مرغه هیڅوک له وروستی طوفان وړاندې د حساب پروسې ته چمتو نه وو ، نوله همدې امله د حساب ورکونکی اساسی مډل تاسي ژغوري.

د مډل پر اساس

BB + TI = TD + EB

موږ د ګدام د موجود کموالي د دوهم ځل تنظیمولو لپاره اصطلاحات کاروو، چې په ګدام کې وروستی توپیر، له طوفان څخه وړاندې څومره و؟

EB= BB+TI-TD

اوس تاسو د تیرکال د مالی حساب څخه پیداکولای شی چې د تیرکال وروستۍ شتمني ۵۰۰،۰۰۰ ډالره وه، چې د سږکال د لومړۍ برخې موجودي ده ، د تامین کونکي (عرضه کوونکي) له لارې تاسو پیداکولای شی چې سږ کال د ۱۲۰۰،۰۰۰ ډالرو په ارزښت، البسه اخیستل شوې وه، او تاسو د پلورلو د ثبت څخه پیداکولای شی، چې شرکت د ۱۴۰۰،۰۰۰ ډالرو په ارزښت، البسه پلورلې ده ، همداراز تاسو پوهیږی چې لومړۍ موجودي ۵۰۰،۰۰۰ ډالره وه ، نو موجودې ته لیږدوونکي پیسې ۱۲۰۰،۰۰۰ ډالره ده. له همدې امله له موجودی څخه د لیږدولو پیسې ۱۴۰۰،۰۰۰ ډالره کیږی، له اساسی مډل څخه په ګټې اخیستنې سره:

EB=BB+TI-TD

۱۲۰۰۰۰۰- ۱۴۰۰۰۰۰ = ۳۰۰۰۰۰+EB=۵۰۰۰۰۰

اوس د شرکت ګدام لرونکي کولای شي، چې په طوفان کې ۳۰۰۰۰۰ ډالره، د له لاسه ورکړیو پیسو راپور ورکړي.

یو بل مثال: د سوپر سویت کارخانې په سپورتی مغازه کې د تنیس راکټونو پلورلو ته پام وکړی، چې دمارچ په میاشت کې یې لومړۍ موجودي ۱۵ راکټه وه، د ګدام موجودي چې د مارچ په ۳۱ سرته ورسیدله وروستۍ پلټنې وښودله چې ۱۵ راکټه پیداشول ، د پیرودلو د ثبت په اساس مدیر پوهیږي چې د ۴۰ تینس راکټونو پیرودل شوي دي ، د مارچ د میاشتې په جریان کې ټول راکټونه چې هریویې په ۱۰ امریکایی ډالره اخیستل شوی، ټولې تمام شوې پیسې عبارت دی له:

ketabton.com - The Digital Library

د ۱۰ دانو راکټونو لومړۍ موجودي (۱۰×۱۰ دالر) ۱۰۰ ډالر ه
د ۱۵ دانو راکټونو وروستۍ موجودي (۱۵×۱۰ دالر) ۱۵۰ ډالره
د ۴۰ دانو راکټونو اخیستل (۴۰×۱۰ ډالر) ۴۰۰ ډالره

د اصلي مډل پراساس د لګښت جریان:

BB + TI = TO – EB

مدیریت ، د پلورل شویو توکو قیمت چې مجهول وي او یا TO په دې ترتیب پیداکوي.

TO=BB+TI-EB

۱۵۰-۴۰۰+TO=۱۰۰

TO=۳۵۰

یوه دایمې موجودي ، دوره یې موجودۍ ته په کتوسره ډیر ارقام وړاندې کوي.

دمثال په توګه: د دایمې موجودې په یو سیستم کې د موجودی تفاوت پیداکول او همداراز ټول پلورل شوي توکي، تل چمتو او د ګټې اخیستنې وړ وي ، خو په یوه دوامدار موجودي سیستم کې دغه معلومات یواځې د موجودي د فزیکي شمیرنې وروسته د ګټې اخیستنې وړ وي.

دایمې موجودی د کنټرولي مقصدونولپاره هم ګټوره وي، ځکه د ثبت دفتر کولای شي، په فزیکي شمیرنې سره یې مقایسه کړي چې د غلا او خرابوالي ، او یا نورو ستونزو څخه ډاډ ترلاسه کړای شي.

دوامدار میتود او ښه اطلاعات د ساتنې د سیستم لپاره یوه ښه بیلګه ده او په کمپیوټرونو اونورو برقی وسایلو کې د کوډ څخه په ګټې اخیستنې سره ټولې موسسې کولای شی چې خپل هرڅه په ښه او غوره طریقې سره وساتي.

له هرو شپږو میاشتو وروسته باید د کموالي د معلومولو ، دغلا د مخنیوي ، د اداري دقت ، د کورنیو او بهرنیو رضاکارانو د خوښې لپاره یوه فزیکی موجودي رامنځته شي.

د دندې دسنجولو ګټې

د دندې د لګښتونو سنجول د لګښتونو د قیمت او کنټرول لپاره ډیر اهمیت لري ، لوی اخیستونکي تل د پخوانیو لاسته راوړنو غوښتنه کوي اوپه معمولي ډول ټول کارونه یو رقابتي اساس شمیري ، په هغه صورت کې چې عرضه کوونکي د رقابت له لارې د کار غوښتونکي وي او وغواړي ترڅو ګټه ترلاسه کړي ، نوباید په دې وتوانیږي چې خپل لګښتونه په دقیقه توګه تخمین کړي. د مثال په توګه یو شرکت چې خپل د حساب ورکونې سیستم په سفارشي توګه دولتي موسسو ته چمتو کوي، نو په پای کې یې د حساب ورکونې سیستم د ددو شهرکونو له پاره تیار کړی دی.

ketabton.com - The Digital Library

د ګورام شهر سیستم د ۷۰۰۰ کاري ساعتونو له پاره دی، چې څو پیچلیو کمپیوټرونو ته اړتیا لري ، د مصارفو د ثبت له پاره د هر ښار له پاره د یو ډول سیستم د جوړولو سنجش چې یو ډول قیمتونه په پام کې نیول شوي وي او یو ډول تخمین او مصارف په پام کې نیول شوي وي، سم کار نه دی. د وظیفوي د مصارفو سنجش دا اجازه راکوي چې شرکت باید د هرې پروژې مصارف بیل او په دقیقه توګه ثبت کړي.

که څه هم هڅوی توانیدلي چې یو رقابتي وړاندیز وړاندې کړی.

د ادارې او بازار موندنې لګښت

په موجودو حسابونو کې د بازار موندنې او اداري سیستم مصرف نه ثبتیږي. دغه لګښتونه ، دوره يې لګښتونه دي، چې د حساب ورکونکې دورې په وروستیو تړل شویو حسابونو کې ثبتیږي. لګښتونه د ۲-۶ په شکل کې د ګټې او زیان په حسابونوکې ښودل شوي دي.
په دې شکل کې ۲-۶ زیان او ګټه

د ګټې او زیان صورت حساب: ۳۱ جنوري

د پلورنې حاصلات	۱۲۰۰۰$
د پلورل شوې متاع لګښتونه (د ښکته حساب په صورت کې)	۸۳۰۰۰$
تولیدي مشترک لګښتونه چې ګټه ورڅخه نه وي اخیستل شوې (۱)	۸۰۰۰$
نا خالصه ګټه	۲۹۰۰۰$
منفي: د بازار موندنې او ادارې لګښتونه	۱۰۰۰۰$
عملیاتي ګټې	۱۹۰۰۰$
د تولید شوي او پلورل شوي ټولې متاع د لګښتونو حساب.	
د جنوري لومړۍ نیټه، نیمه کارول شوي لومړني مواد	۶۱۰۰۰$

د میاشتې په اوږدو کې تولیدي لګښتونه:

مستقیم مواد:

لومړی موجودیت---------- د جنورۍ لومړۍ	۱۰۰۰$
+ پیرودنې	۶۰۰۰۰$

ketabton.com - The Digital Library

لاسته راغلي مواد	۷۰۰۰۰$
د متاع وروستۍ موجودیت ۳۱ دسمبر	۲۸۰۰۰$
ټول کارول شوي مواد	۴۲۰۰۰$
غیرمستقیم او نه کارول شوي مواد	۲۰۰۰$
دتولید په جریان کې مستقیم مواد	۴۰۰۰۰$
مستقیم کار	۸۰۰۰۰$
مشترک لګښتونه	۹۶۰۰۰$
د میاشتې په اوږدو کې مجموعي تحمیل شوي لګښتونه	۲۱۶۰۰۰$
دمیاشتې په اوږدو کې دمتاع نیمه مجموعي لګښتونه	۲۷۷۰۰۰$
د جنوري ۳۱ نیټه، د نیمه کارول شوې متاع موجودیت	۸۲۰۰۰$
د دورې په جریان کې د تولید شوې متاع لګښتونه	۱۹۵۰۰۰$
د بشپړ شوي کار لومړنۍ موجودیت ،د جنوري لومړۍ	۰
د ټمام شوي کار وروستی موجودیت د جنورۍ ۳۱	۱۱۲۰۰۰$
د پلورل شوې متاع ټول لګښتونه	۸۳۰۰۰$

الف: دغه پیسې د میاشتې په اوږدو کې د نه کارول شویو مشترکو تولیدي لګښتونو څخه عبارت دي.

ب: دغه پیسې د میاشتې په اوږدو کې له مجموعي نیمه کارول شوې متاع څخه عبارت دي.

ج: دغه پیسې د جنوري دمیا شتې په اوږدو کې د بشپړ شوی کار د متاع څخه عبارت دي.

د: دا مبلغ د جنوري په میاشت کې د امتعې د کار ټمامو کریډیټونو څخه عبارت دی.

د پروسې د لګښتونو سنجش

دا د ارزونې داسې یو میتود دی، چې د متجانسو واحدونولګښتونه په یوه مشخصه دوره کې ښیي. دغه میتود په وضعه شویو کتلوي او سلسلوي تولیداتو کې د ګټې اخیستنې وړ وي.

ketabton.com - The Digital Library

د دې ځنځیرې شکله فصل په لومړۍ برخه کې د تولید د میتود او د سنجونې سیستم وښودل شو، چې تمرکز یې په هغو موسساتو وو چې وظیفوی تولیدات یې لرل.
خو اوس د پروسه یي تولید د ارزونې (سنجش) په میتود خبرې کوو.
د پروسې سنجونې په هغو تصدیو کې کارول کیږي، چې سلسلوي یا کتلوي تولیدات لري ، لکه د Sherwin-Williams کمپنۍ (نقاشي)Shell (د نفتو صنعت).
Dowchermical. هم د کوکولا یوه بله کمپنۍ ده.

د کوکو کمپنۍ د کوکولا شیره تولید وي، چې د کولا یوه ګیلنه شیره د تولید یو واحد حسابیږي. په یوه وظیفوي تولید کې ځانګړي مصارف ثبت کیږي او په کتلوي او سلسلوي تولید کې په هره موضوع کې لومړني مصارف ثبت کیږي او وروسته په تولید شویو واحدونو کې د تولید د مواضعو له لارې (د بیلګې په توګه د کوکاکولا په بوتل کې شیره) توزیع کیږي. دا توپیر د وظیفې د مصارفو د سنجش (د کار هر واحد) او په ۳_٦ شکل کې د پروسې په سنجش کې ښودل شویدي.
تولید چې د له هري تولیدي برخې څخه تیریږي، د هغه برخې مصارف پر تولید اضافه کیږي. په عمل کې شاید ځیني تولیدات په تصدی کې له یو شمیر تولیدي برخو څخه استفاده وکړي، او په بل مورد کې شاید ځیني تولیدات دوه ځله یوې برخې ته داخل شي. د پروسې د مصارفو د سنجش هدف دادی چې د تولید په برخو کې د هر واحد پر اساس د تولیداتو مصارف وښيي.
دا مصارف د مدیریتي تصمیم نیونې لکه د استفادې وړ قیمت ټاکنه او د مصارفو کنټرول څیړي.که یوه برخه یا دګدام لومړی موجودي او یا هم وروستۍ موجودي په یوه مرحله کې نه وي، د دورې ټول ثبت شوي مصارف په (انتقال په) واحدونو کې چې له دې دیپارټمنټ څخه انتقال شوي دي، حواله کیږي. ددې مثال هغه مهال ور کولای شو چې یوې کمپنۍ د الساحه تولیدي میتود څخه استفاده کړي وي اود نیمه کاره موادو موجوده ګدام ونه لري.

د ثقلت لرونکو (وزن لرونکو) منځنیو مصارفو سنجونه

دا میتود د هغه موجودي د پیدا کولو لپاره دی چې په یوه دوره کې مصارف ، د لومړی موجودي له یو رنګه واحدونو سره د تولید له تمام شوي قیمت سره ترکیب کړي. تصدۍ معمولا د موجودي مصرف د تعینولو له پاره له دغو دوو نه یوه طریقه د ځاي ناستې له پاره په کار اچوي. د (FIFO) له لومړنۍ واردې څخه لومړنۍ صادره او د ثقلت لرونکې اوسط سنجش_ د ثقلت لرونکي لومړني مصرفي وسطي سنجش _ له هغو مصارفو سره چې د دورې پر مهال تحمیل شویدي د محاسبې له پاره ترکیب کیږي، تر څو دا معلومه کړي چې له تصدۍ څخه د خارج شوې امتعې مصرف (ته انتقال) او د وروستۍ موجودي اندازه څومره ده.
دې میتود ته ځکه ډیر پام شوی چې هم یې زده کول اسانه دي او هم عملي جنبه لري.
له همدې امله لومړی د همدې میتود په اړه خبرې کوو.
۱_٦ شکل: د پروسې د سنجش او وظیفې څخه مقایسه.

ketabton.com - The Digital Library

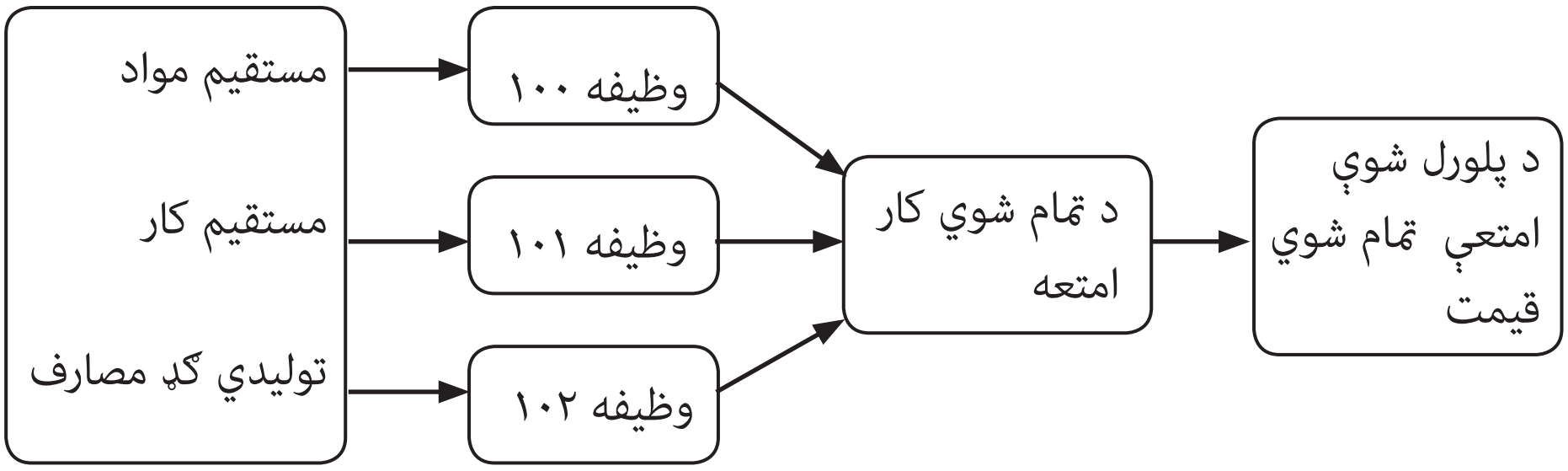

د وظیفوي مصرف سنجش

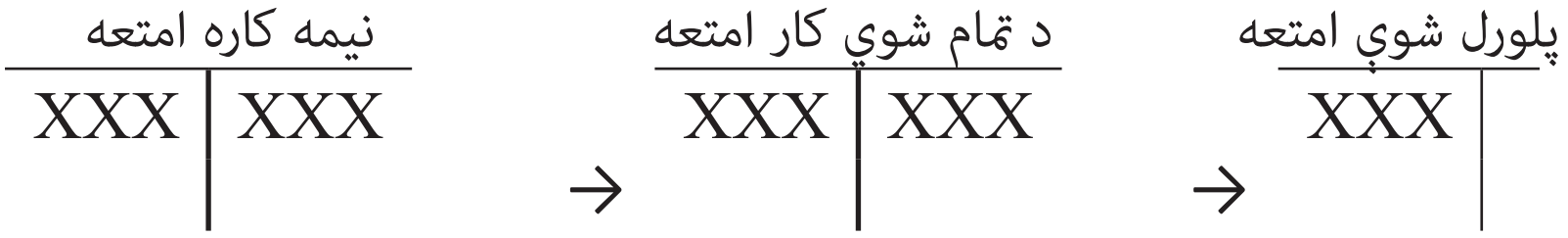

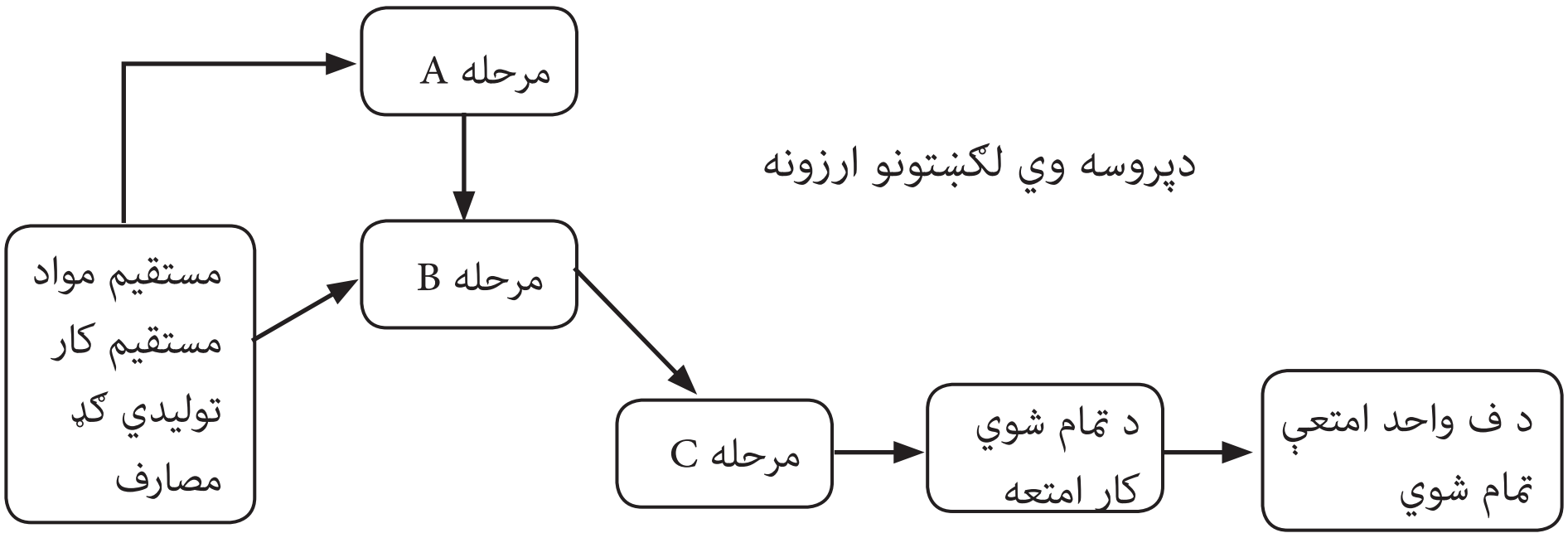

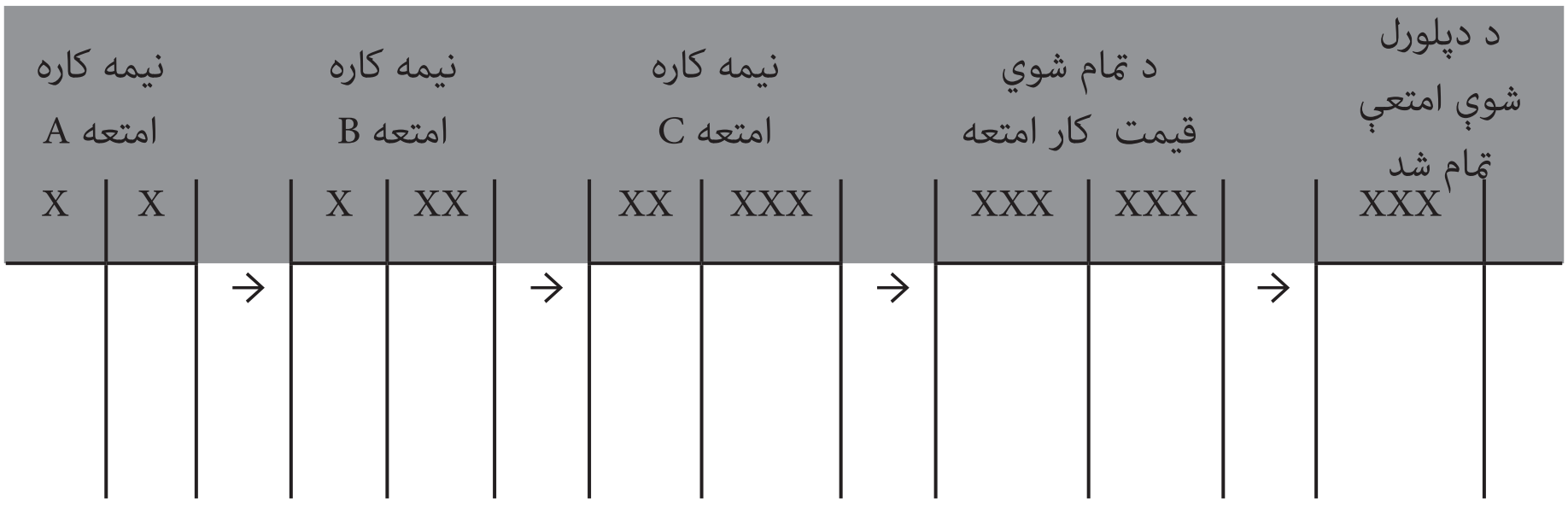

ketabton.com - The Digital Library

د مراحلو په جریان کې مستقیم مواد، کار او تولیدي ګډ مصارف اضافه کیږي. د پروسې د محاسبې د سنجش له پاره د وسطي ثقلت لرونکي سنجش له طریقې څخه په استفادې سره تصوّر وکړئ چې د Spirite Berenoge شرکت یوه داسې کمپنۍ ده چې غیر الکولي مشروبات تولیدوي. دوی کولای شي چې خپل تولیدات هم په انفرادي توګه او او هم په مارکیټونو (رستورانټونواو د خوراکي موادو په پلورنځیو) وپلوري. د ٤_٦ شکل الف عنوان د دسامبر د میاشتې د تولیدي واحدونو د حرکت جریان یو دیاګرام ښيي. دا موضوع د ۲۰۰۰ ام کال کې د ګدام د موجوده واحدونو له پاره د میاشتې په جریان کې استفاده ترې شوېده. د دسامبر په میاشت کې چې کوم ۱۲۰۰۰ واحدونو تولید شوي دي، په هغوی کې ۸۰۰۰ واحده د ټمام شوي کال محصؤل ګڼل کیږي، دا په داسې حال کې ده چې ۴۰۰۰ نور واحدونه د نیمه کاره امتعې په بڼه د موجودۍ په پای کې پاتې شویدي.
٤_٦ شکل د اسپرایت د نوشابې د مخلوط کوونکي په اړه معلومات:

الف- مخلوط کوونکې برخه: د تولید د جریان دیاګرام

د دسمبر ۳۱ مه

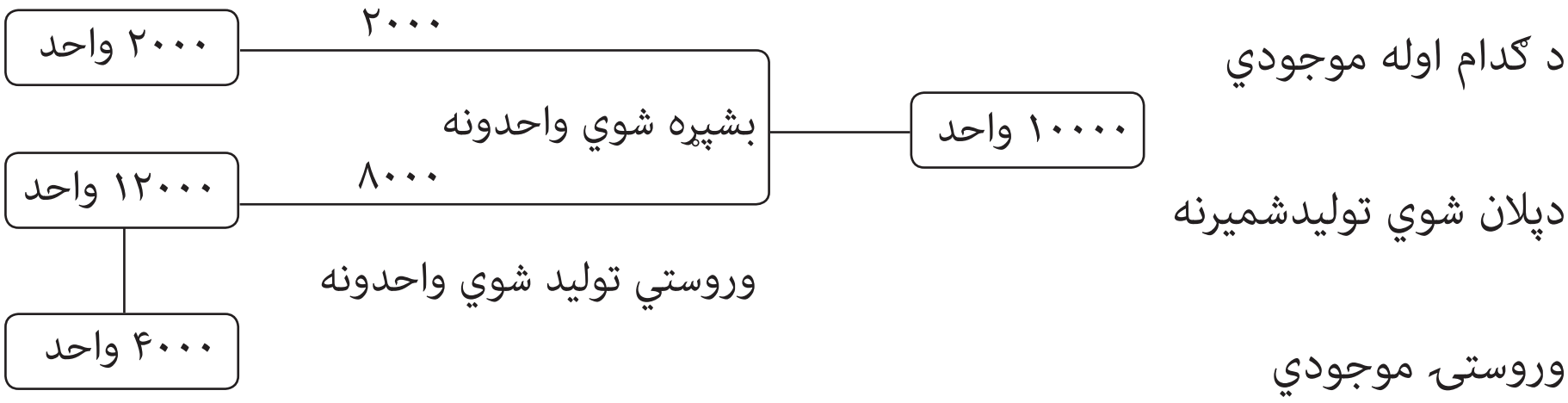

ب

دتعداد او مصرف معلوماتي منابع	واحدات	د تکمیل فیصدي	مصارف
د نیمه کاره امتعې موجودي			
په اول د دسمبر کې موجودي	۲۰۰۰	٪۸۰	۲۵۸۰
په دسمبر کې تحمیل شوي مصارف			۲۱۶۰
له مخلوطي موضع څخه انتقال	۱۰۰۰۰	٪۱۰۰	X
د نیمه کاره امتعې وروستۍ موجودي			
د ګدام موجودي د دسمبر ۳۱ مه	۴۰۰۰	٪۶۰	X

د ثقلت لرونکي د منځني اوسط د سنجش له پاره اړ نه یو، تر څو پوه شو چې کوم تولیدات بشپړه شویدي. کوم یې د (اولي موجودی) څخه وو او کوم یې په جاري دوره کې تکمیل شویدي.

ketabton.com - The Digital Library

دا موضوع لږ وخت ته اړتیا لري ، همدارنګه په درسي کتابونو کې د ستونزو د کمېدو لامل ګرځي او هم یې په واقعي نړۍ کې کارونه اسانه دي چې وروسته به بحث وربانديې وکړو.
ثقلت لرونکی منځنی سنجش د جارې دورې په اړه ډېر معلومات یا ارقام نه وړاندي کوي، ځکه د لومړی موجوده مصارفو سنجش ، د جاري دورې له مصارفو سره مخلوط کیږي.
د ګدام لومړي موجود مصارف په روانه دوره کې نه تحمیل کیږي، بلکې په مخکینۍ دورې پورې اړه لري.
٤_٦ شکل ، د ب عنوان ، اول موجود مصارف را ښیي چې ۲۵۸۰ ډالره کیږي. همدارنګه د دسامبر په میاشت کې تحمیل شوي مصارف ۲۱٦۰۰ ډالره دي. په دې صورت کې د مخلوط کونکي موضوع ۲٤۱۸۰ ډالره دي چې د دسامبر د میاشتي په حساب کې یې لري. (۲۵۸۰=$۲۴۱۸۰ لومړۍ موجودي او د دسمبر په میاشت کې ۲۱٦۰۰ ډالره تحمیل شوي مصارف) په موجوده بڼه په ٤_٦ شکل کې د ب تر عنوان لاندې په نښه شویدي. له د غو ۲٤۱۸ ډالرو ۱۰۰۰۰ واحده انتقال شویدي، په ګدام کې له نیمه کاره واحدونو ٤۰۰۰ یې د دسمبر په ۳۱ مه د مخلوط د موضوع موجودي ده.

د لګښت د جریان اساسي مډل ته پام کول

پام وکړی چې موږ د اساسي مډل په واسطه د لګښت په جریان کې کوښښ کوو او د مډل په اساس دې ستونزو ته پام کوو : نو د مډل پر اساس:

BB+TI=TO+EB

TI=۲۱۶۰۰ BB=۲۵۸۰

موږ پوهیږو او کوښښ کوو ترڅو معلوم کړو چې د دې لګښتونو څخه څومره باید د TO واحد ته ولیږدوو او څومره باید د ګدام د وروستي واحد موجودیت ته EB ځانګړې کړو ، وروسته پنځه ګونې مرحلې د لیږدلوپه واحد TO او د ګدام وروستۍ موجودیEB راښیی ، بحث کوو.

د لګښتونو په تعینولو کې پنځه ګونې مرحلې

۱- د فزیکي واحداتو د جریان خلاصه کول.
۲- د همجنسو تولیداتو محاسبه او اجرایت.
۳- په لنډ ډول لاسته راغلي مجموعي لګښتونه.
۴- د همجنسو تولیدي واحدونو د لګښتونو محاسبه.
۵- TO ته د تولید د لیږلو د لګښتونو ښودل.

ketabton.com - The Digital Library

لومړۍ مرحله: دفزیکي واحداتو د جریان خلاصه کول.

دغه مرحله دواحداتو فزیکی جریان دتکمیلی مرحلې ته د پام نه کولو پرته مشخص کیږي او په دوه برخو ویشل شوې.

۱- د تولید په وخت کې واحدات

۲- تولید شوی واحدات.

موږدغه واحدات د سپرایت په شرکت کې په لاندې ډول مشخص کوو .

۱- د تولید په وخت کې واحدات:

دنیمه کارول شوې متاع د لومړنیو واحداتو موجودیت	۲۰۰۰ واحده
په دې مرحله کې دتولید پیل	۱۲۰۰۰ واحده
دتولید په وخت کې ټول واحدات	۱۴۰۰۰ واحده

۲- تولید شوي واحدات:

هغه واحدونه چې بهر ته لیږدول شوي	۱۰۰۰۰ واحده
د نیمه کار اچول شوې متاع وروستی موجودیت	۴۰۰۰ واحده
ټول تولید شوي واحدات	۱۴۰۰۰ واحده

په دې مرحله کې ښودل کیږي، چې موږ باید د ۱۴۰۰۰ واحدو لګښتونه چې له ۲۰۰۰ لومړنیو موجودو واحدونو نیمه کاره اچول شوې متاع او ۱۲۰۰۰ واحدونه چې د دغې مرحلې تولید شوی محصول جوړ وي او د ډسمبر په آخر کې تثبیت کوو.

له دغه ۱۴۰۰۰ واحدونو څخه ۱۰۰۰۰ واحده، بهرته لیږدول کیږي، او ۴۰۰۰ پاتې واحدونه باید د ډسمبر په ۳۱مه په وروستي موجودي کې ثبت کړو.

دویمه مرحله: د همجنس (یو ډول) محصول د واحدونو محاسبه

داهغه مرحله ده، چې ځینې کسان هغه د پروسې د لګښتونو د سنجونې یوه مهمه برخه ګڼي، خو زده کول یې ورته ستونزمن ښکاري ، موږ غواړو چې دا مرحله د امکان ترکچې ساده اواسانه کړو ، ثقلت لرونکي، د محاسبې اوسط فورمول او همداراز د تولید شوي جنس واحدونه د یوې دورې په جریان کې عبارت دي له:

> **د موجودیت په پای کی همجنس واحدونه + ټول انتقال شوي واحدونه = تولید شوي همجنس اوسط ثقلت لرونکی واحدات.**

ketabton.com - The Digital Library

دغه فورمول د همجنسو(یو ډول) تولید شویو واحدونو د محاسبې د فورمول لپاره په راتلونکې ډسمبر میاشت کې بیانوو.

له ۶-۴ شکل څخه پوهیږو، چې ۱۰۰۰۰ واحدونه د ډسامبر په میاشت کې له دې برخې څخه بهر ته لیږدول شوي او ۴۰۰۰ واحدونه اوس هم په وروستی موجود ګدام کې شته، همدارنګه په ۶-۴ شکل کې ښودل کیږي، چې د دغه ۴۰۰۰ وروستیو واحدونو ۶۰ فیصده یې د میاشتې په جریان کې بشپړیږي ، دې عواملوته په کتوسره همجنس (یو ډول) موجود واحدونه چې ۲۴۰۰ واحدونه دي محاسبه کوو

(تکمیل ۶۰ فیصده ×۴۰۰۰ واحده) هغه ۴۰۰۰ واحده چې ۶۰ فیصده یې بشپړ شوي، له ۲۴۰۰ واحده سره مساوي دي ، او ۱۰۰ مشابه (یو رنګه) تولیدات تکمیل شوي. د مشابه واحداتو د محاسبې لپاره له دې فورمول څخه ګټه اخلو او له ثقلت لرونکي فورمول څخه پوهیږو چې:

په وروستي موجودیت کې همجنس واحدونه + خارج ته ټول لیږدول شوي واحدات = د همجنسو تولید شویو ثقلت لرونکو واحدونو څخه.
= ۱۰۰۰۰ +(۶۰ فیصده×۴۰۰۰)
=۱۲۴۰۰ همجنس واحدونه

دریمه مرحله: د رامنځته شویو مجموعي لګښتونو خلاصه (لنډیز):
لاسته راغلي مجموعي لګښتونه له لومړنیو موجودو لګښتونو څخه عبارت دي ، یا دغه لګښتونه واحداتي لګښتونه دي چې په لومړۍ مرحله کې لاسته راشي. په دې ترتیب فرضا د سپرایت په شرکت کې ۲۰۰۰ موجوده لومړني واحدونه او ۱۲۰۰۰ خارج ته انتقال شوي واحدونه داسي ښودلی شو:
هغه لګښتونه چې رامنځته شوي:
د نیمه کارول شوې متاع لومړنی ټمام شوی موجودیت ۲۵۸۰ ډالره.
د جاري دورې لګښت ۲۱۶۰۰ ډالره
مجموعي لګښتونه چې رامنځته شوي ۲۴۱۸۰ ډالره.

څلورمه مرحله: د فی همجنس واحد د لګښت محاسبه:
مثلا لومړی موجودي ۲۴۱۸۰ ډالره پیسې معلومې کړې، همداراز په دوهمه مرحله کې مو د واحدو ډولونو تعداد ۱۴۴۰۰ واحده محاسبه کړل، نو اوس را منځته شوي مصارف په تعداد او همجنسو (یو ډول) واحدونو ویشو.

ketabton.com - The Digital Library

د تولید د فی واحد لګښتونه = هغه لګښتونه چې رامنځته شوي / هم جنس (اوسط ثقلت دار)

د سپرایت لپاره فی واحد عبارت دی له:

دهمجنس تولید د فی واحد لګښت ۱,۹۵=۱۲۴۰۰÷۲۴۱۸۰

پنځمه مرحله: د هغې متاع د لګښت معلومول چې بهرته انتقال شوې وي اود ګدام وروستی موجودي:

د دندې د سرته رسولو لپاره ارقامو او محاسبوته اړتیا لرو، تر څو په ګدام کې د پاتې امتعې او هغې امتعې چې بهر ته انتقال شوې، تر مینځ مصارف تقسیم کړو. .

د پنځمې مرحلې د سرته رسولو لپاره د محاسبې د فی واحد د لګښت محاسبه او څلورمه مرحله، د واحدونوپرشمېر د لګښتونو د معلوملو لپاره د ګدام له وروستی موجودۍ سره ضرب کوو.

په ګدام کې د وروستۍ موجودي د همډوله واحداونو تعداد × د فی واحد همجنسه تولید مصارف = د ګدام اخیري موجود مصارف

همجنس واحدونه ۶۸۰=۱,۹۵× ۲۴۰۰، او د همجنس تولید د فی واحد تمام شوی قیمت دهمجنسو واحدونو شمیر ته لیږدوو او په بهر کې یې د لګښتونو د لاسته راوړلو لپاره ، له لیږدول شوې همجنسه متاع سره ضرب کوو. خو پام وي چې یو ډول (هم جنسه) تولیدات وي. بهر ته انتقال په هر واحد کې بهر ته د انتقال شویو واحداتو څخه شمېرل کیږي چې د یوې تجربې په پام کې نیولو او د ځانګړې موضوع د تحلیل په مرسته بشپړتیا مومي.

بهر ته همجنسه تولید د واحدونو شمیر د فی هم جنس واحد مصارف = خارج ته د انتقال شوې امتعې تمام شوي مصارف

۱۹۵۰۰=۱۰۰۰۰×۱,۹۵

د دې نهایي مرحلې د خلاصه کولولپاره:

رامنځته شوي لګښتونه:

بهرته د واحداتو دلیږدولو لپاره ثبت شوي لګښتونه = ۱۹۵۰۰

د موجودې نیمه کارول شوې متاع لګښت = ۴۶۸۰

رامنځته شوي لګښتونه = ۲۴۱۸۰

پام وکړئ چې رامنځته شوي مجموعي لګښتونه د مجموعي محاسبه شویو لګښتونو سره مساوي

ketabton.com - The Digital Library

دي، چې په درېیمه مرحله کې وڅېړل شوه. دغه مساوات باید په دواړو مواردو او هر میتود کې چې تاسي ورڅخه ګټه اخلی په پام کې ونیسی ، ځکه رامنځته شوي لګښتونه باید له هغو لګښتونو سره برابر وي، چې رامنځته کیږي.

د لګښت د جریان د اساسي میتود اصل په یاد وساتی:

BB+TI=TD+EB

هغه مصارف چې رامنځته کیږي، د معادلې کیڼ خواته وړاندې شوي BB+TI په داسې حال کې هغه لګښتونه چې رامنځته شوي، د معادلې د ښۍ خوا نماینده ګي کوي (TD+EB). اوس خپله دنده د پنځمې مرحلې د مصارفو د تعینولو په صورت کې پای ته رسوو، دا هغه مصارف دي چې پنځمه مرحله یې رامینځته کړې وه او دا برخه باید ډېره مهمه وګڼو.

د شپږم څپرکي لنډیز:

د وظیفې او پروسې د لګښتونو سنجول

۱- د وظیفې د لګښتونو سنجول: د لګښت د سنجول یو سیستم دی چې لګښتونه په انفرادي واحدونو یا د ټرونونو په مشخصو دندو او یا د تولیداتو په ګروپ محاسبه او تعقیب کوي.

۲- د پروسې د لګښتونو سنجول: د سنجولو له دې سیستم څخه هغه وخت ګټه اخیستل کیږي چې چې متجانس واحدونه د تولید د مرحلو له لارې په هم شکله بڼه تولید شوي وي ، یا د لګښت د سنجولو یو میتود چې د متجانسو واحدونو لګښتونه په یوه مشخصه دوره کې ښیي.
پروژه: یو لانجمن کار دی چې کله ناکله د بشپړېدو له پاره میاشتې او کلونه په پام کې نیسی.

د پروژې تولید: تولیدي سیستمونه دي چې په کتلوي ساده او متجانس شکل د مرحلې د جریان په متحدالشکلې بڼې سره تولیدوي.

عملیه: استندرد او تخنیکی میتود دی، چې په دوامداره توګه سرته رسیږي.

د عملیې سنجول: د ترکیبی (مخلوط) لګښت د سنجونې سیستم دی ، چې ډیر وخت په صنعتي تولیداتو کې چې ځینې یې عام او ځینې یې خاص شکلونه لري، ورڅخه ګټه اخیستل کیږي.

ketabton.com - The Digital Library

د لګښت د جریان اساسي مډل:

BB + TI = TO + EB

لومړی موجودیت + داخل ته لیږدول =بهرته لیږدول

د ثقلت لرونکو منځني مصرف سنجش: دا د موجودي د پیدا کولو له پاره هغه میتود دی چې د لومړنیو همډوله واحدونو لګښتونو، د تولید د تمام شوي قیمت د تعین له پاره یو له بل سره ترکیبوي.

د لګښتونو (مصارفو) د تعینولو لپاره پنځه ګونې مرحلې:

١- د واحداتو د فزیکي جریان خلاصه کول

٢- د همجنسو تولیداتو محاسبه او اجرایت

٣- په لنډ ډول رامنځته شوي لګښتونه.

۴- د هر یوه همجنسه تولیدي واحد د مصارفو محاسبه.

۵- د لیږدونې د تولید د لګښتونو شودل، TO د ګدام وروستی موجودیت EB

د تولید د فی واحد د لګښتونو فورمول = لګښتونه چې رامنځته شوي / همجنس واحدات (اوسط ثقلت دار)

د اخیري موجودیت د لګښتونو فورمول

په ګدام کې د وروستیو همجنسو واحداتو تعداد× د همجنسه تولیداتو فی واحد مصرف = د اخیري موجودي مصارف

بهرته د لیږدول شوې متاع د تمام شویو لګښتونو فورمول

بهر ته د انتقال شوي همجنسه تولید د واحداتو تعداد × د فی همجنسه واحد مصرف = بهر ته د انتقال شوې امتعې تمام شوي لګښتونه

ketabton.com - The Digital Library

د شپږم څپرکي پوښتنې:

۱- د وظیفوي لګښتونو سنجونه تعریف کړئ؟

۲- په کوم وخت کې د وظیفوي لګښتونو له سنجونې څخه ګټه اخیستل کیږي، بیان یې کړئ؟

۳- د پروسې د لګښت سنجونه د مثال په بیانولو سره بیان کړئ؟

۴- په کومو برخو کې د پروسه یي لګښتونو د سنجونې څخه ګټه اخیستل کیږي؟

۵- د تولیدي پروژو په اړه معلومات ورکړئ؟

۶- پروژوي تولید بیان کړئ؟

۷- عملیه تعریف کړئ؟

۸- د عملیې سنجونه د مثال په بیانولو سره بیان کړئ؟

۹- د لګښت د جریان اساسي مډل ولیکی او هره سنجونه یې بیان کړئ؟

۱۰- د لګښت په تعینولو کې پنځه ګونې مرحلې بیان کړئ؟

۱۱- د تولید د فی واحد د لګښتونو فورمول ولیکی؟

۱۲- د وروستي موجودیت د لګښت فورمول ولیکی؟

۱۳- بهرته د لیږدول شوې متاع د تمام شویو لګښتونو فورمول ولیکی؟

ketabton.com - The Digital Library

په مواضعو بانډې د لګښت توزیع

تولیزه موخه:
د تصدي پر مواضعو بانډې د لګښتونو د عملیاتو د اجرا په اړه معلومات.

د زده کړې موخې: د دې فصل په پای کې به محصلین له لاندې معلوماتو سره آشنا شي.

- د لګښت ویشل څه ته وایي؟
- د مصرف طبیعت النفسي ویش.
- په تولیدي او خدمتي موضوعاتو بانډې د لګښت د ویشلو میتودونه.
- د لګښت د ویشلو میتودونه.
- د انجینري د مواضعو د لګښت ویشل.
- د لګښتونو ویشل، د کارخانې د سرپرستۍ موضع.
- د مکاني خدماتو د لګښت ویشل.
- په مواضعو بانډې د لګښتونو ویشل.

پر مواضعو د لګښتونو ویش

د لګښت ویش: د لګښت په موضع کې د مستقیمو لګښتونو د عملیې شودل.

د لګښت موضوع: هغه څه چې د لګښت لامل ګرځي.

ketabton.com - The Digital Library

عمومي لګښت: په استهلاک کې د لګښت سهم (برخه) ، محصولات او یا خدمات.
د لګښت د ویشلو ارزونه د یوغیر مستقیم لګښت څخه عبارت ده.

د مثال په توګه:

که د یوه ساختمان د تسهیلاتو (اسانتیاوو) برخه ۱۵۰۰۰ ډالره قیمت ولري
او د وېشلو وړ لګښت د غیر مستقیم یا عمومي لګښت په توګه وپېژندل شي ، او موږ تصمیم ونیسو چې لګښتونه باید د یو معیار په اساس ووېشل شي مثال ، د هرې موضوع د کارکوونکو شمیر یا د ویشلو په اساس وړ کارکوونکي او شمیر جوړ وی.
په لومړی مرحله باندې بحث کوو.

که ۴۰٪ کارکوونکی په لومړی موضع کې وي، وروسته ۴۰ فیصده ۱۵۰۰۰ ډالره په موضع پورې اړه لري او یا ۶۰۰۰ ډالره چې د لګښت په لومړی موضع ویشل شوي وي او ۶۰ فیصده باقی پاتې وي او یا ۹۰۰۰ ډالره په دویمې موضوع وېشل شوي وي ، ټول وېشل شوي لګښتونه د هغوی د فیصدی د برخې په اساس ویشل شوي وي.

په دې ترتیب ټول ۱۵۰۰۰ ډالره چې په مواضعو وېشل شوي وي، شمیر دی.

ولې لګښتونه وېشل کیږي؟

په موسسو کې د لګښت د ویشلو لپاره ډېر مثالونه موجود دي، د تولید مشترک لګښت یو عمومي لګښت دی، چې ډېر وخت د تولید کوونکو لخوا په هر واحد وېشل کیږي.

دغه ویش یا تقسیم د مالي راپور د ورکولو لپاره اړین دی ، لویې موسسې د مرکزي دفترونو لګښتونه په انفرادي څانګو وېشي، د مثال په توګه: د Kmant شرکت یو مدیر چې د خورده فروشي څه له پاسه ۲۵۰۰ لویې مغازې لري راته وویل: د شرکت د دفترونو د لګښتونو په وېشلو کې هرمدیر باید په دې پوه شي چې په دې پیسو کې مشترک لګښتونه وجود لري او باید د انفرادي مغازو له لارې جبران شي، ترڅو د شرکت ګټه په عمومي توګه خوندی وساتو. د ویشلو دغه طریقه په اداره کې د یوې مهمې طریقې په توګه په کار اچول کیږي.

د لویې شتمنۍ فرسایش (خرابوالی) په مالیه کې د راپور ورکولو د لګښت د ویشلو یو بل شکل دی ، د فرسایش هدف دادی ترڅو د شتمني اصلي لګښت په زماني دورو ووېشي، چې دغه شتنمي د عوایدو په لاسته راتلو کې مرسته کونکې ده.

په لنډ ډول وېشل په مختلفو دلایلو اړین دي، د نقدي جریان (Cosh Flow) د وېشلو اغیزې او د وېشلو معیار باید په دقیقه توګه وټاکل شي، په دې معنا چې د وېشلو د معیار په وخت کې باید جدي پام وشي.

ketabton.com - The Digital Library

۲_۷: د مصرف د توزیع طبیعت النفسي

د هغو عمومي مصارفو د تصدیق پراساس چې دارایي (شتنمي) په دوو او یا هم تر دوو ډیرو موضعو مصارف دي، دا امکان لري چې په یو ډول فردي قضاوتونو توزیع شي. په اختیاري او النفسي توګه د انتخاب د معیارونو ټاکل ددې لامل شوي، تر څو منتقدین ادعا وکړي چې شاید د مصارفو په توزیع کې په لوی لاس او اختیاري توګه تېروتنه شویده او ددې لامل شي چې په راپوروركونه کې اشتباه وکړي او یا هم په تصمیم نیونه کې ضعف رامینځته کړي.

له دغو ستونزو سره سره د شرکت د توزېع د مصرف په اړه یوې مطالعې یا څیړنې دا ښودلې دي چې د احصایه اخیستنې ۸۴٪ شرکتونو د مرکزي دفترونو مصارف د تصدیو په مواضع توزیع کې تصدي شویدي. مطالعې ښودلې دي چې د مدیرانو په وینا د مصارفو د توزیع له پاره هدف ګډ مشترک مصارف دي او ددغو مصارفو جبران د مفادو (ګټې) څخه لاسته راوړی شي.

د لګښت وېشلو میتودونه.

لومړۍ مرحله: د لګښت د وېشلو مرحلې په دوه برخو تقسیم شوې دي. په لومړۍ مرحله کې لګښتونه د تولیدي فعالیتونو په مرکزونو وېشل کیږي.

په دوهمه مرحله کې لګښتونه په ټول فعالیت وېشي.

په دې فصل کې لومړۍ مرحلې ته پام کوو.

د خدمت د موضع طبیعت:

د خدمت موضوع: هغه موضوع چې د خدمت په فعالیت خونو کې په نورو فرعي موضوعاتو کې وړاندې کیږي.

د ګټې اخیستونکي موضوع: هغه موضوع چې د خدمت د ترلاسه شوي موضوع څخه ګټه اخلي.

د خدمت موضوع: هغه موضوع ته ویل کیږي چې لاسته راوړنې نورو موضوع ګانوته وړاندې کوي.

د ګټې اخیستنې موضوع: د ګټې اخیستنې موضوع هم کولای شي د خدمت یوه بله موضوع وي، تجارتي، خدماتي او تولیدي موسسې ټولې د تولید او پلورلو مواضع لري

د خدمت د موضوع د بازار موندنې او تولید لپاره ډیر مثالونه شته، چې عبارت دي له:

موسسه	دتولید موضوع	دخدمت موضوع
منفکچرینګ پلانت	مونتاژ	ساتنه
مارشال فیلدز	سپورتي جامې	د عددونو اومعلوماتو طبقه بندي
عمومي روغتون	مایوچست عاجل اتاق	کالي مینځل
شهر مبای	د ښار پارکونه	د نقلیه وسایطو پاکول

ketabton.com - The Digital Library

توليدي موضع: هغه اصطلاح چې د توليد د مواضعو لپاره په صنعتي او توليدي موسسو کې ورڅخه ګټه اخيستل کيږي، لکه د مونتاژ موضع.

د لګښت مرکز: د لګښت يو وسطي مرکز چې لګښتونه يې په موسسه کې په نورو موضع ګانو ويشل کيږي.

د لګښت وروستی مرکز: د لګښت يو مرکز لکه د توليد او بازار موندنې موضع چې د لګښتونو څخه يې د لګښت په نورو مواضعو ويشل کيږي.

د جوړونې او توليد اصطلاح مترادفه نه ده، توليد د جوړونې څخه لوی دی، په دې کتاب کې چې د جوړونې په اړه خبرې کوو ، په ځانګړې توګه به زموږ هدف د هغو موسساتو په اړه وي، چې امتعه توليد وي. لکه د يوه مونتاژ موضع، دا د توليدي موضع يو مثال دی چې په خدماتي موسسې کې عبارت دی له د حرفې په حسا ب کې د شرکت د مالياتو موضع. ديلويتDeloitte او تاوچToueh، د خدمت موضع کله ناکله د مصرف د ارتباطي مواضعو په نوم هم يادېږي، او دا هغه وخت وي چې د توليد موضع او بازار موندنه د مصرف وروستي مرکزونه وي.

بايد پوه شو چې موږ د مصرف د وېش په اړه يوه ډېره پيچلې او ستونزمنه شرح وړاندې کوو. د استفاده کونکو مواضعو د توزيع ورکولو له پاره معياري ټاکنه:

د توزيع د معيارټاکل:

دتوزيع اساس: هغه معيار چې په مرسته يې نا مستقيم او يا ګډ لګښتونه د دوو يا څوو لګښتي موضوعګانو تر منځ ويشل کيږي

محرک لګښت : د يو ډول توليدي فعاليت د لګښت محرک يا لامل دی.

مشترک مصارف به د څلورګونو ګروپونو په داخل کې (وروسته توضع کيږي) تقسيم بندي کيږي. د توزيع مشخص اساسات په عمومي توګه يو بل ته نږدې دي، د توزيع يو معيار په عمومي توګه د مصرف له موضوعاتو سره اړيکې لري چې معمولا غير مستقيم مصارف او مشترک مصارف د هغه په واسطه د مصرف په موضوعاتو توزيع کيږي. د توزيع معيارونه بايد د مشترکو مصارفو علتونه منعکس کړي.

ketabton.com - The Digital Library

د هر ګډ (مشترک) مصرف له پاره کیدای شي چې د مصرف یو او یا هم تر یوه ډیر د مصرف محرک د استفادې وړ وګرځي.

۱- کار ـ اړونده مشترک لګښتونه: په کار پورې اړونده مشترک لګښتونه ډیر وختونه د استخدام کوونکو د شمیر او یا کارمندانوته په کتوسره ویشل کیږي. د کار ساعتونه ، د مزد ورکول اویا مشابه کار، ارتباطي معیارونه دي. (۱ او ۲ شکل ۷-۲ شکل ته پام وکړی.)

۲- ماشین – اړونده مشترک لګښتونه: په ماشین پورې اړونده مشترک لګښتونه ډیر وخت د ماشین د کار د وخت ، د ماشین د ځای د ارزښت ، د ماشینونو د شمیر او یا له دوی سره د اړونده معیارونه له مخکې چې په مشابه ماشینونو کې ورڅخه ګټه اخیستل کیږي، ویشل کیږي.

۳- مکان – اړونده مشترک ارزښتونه: په مکان پورې اړونده عمومي لګښتونه ډیر وخت په استخدام پورې اړه لري (په (۱۲ تا۱۶ ماده) شکل۲-۷ ته وګورئ)

۴- خدمت – اړونده عمومي لګښتونه: په خدمت پورې اړوند، مشترک لګښتونه کولای شي د مقدار او وخت په ارزښت او په خدمت پورې اړونده معیارونو وویشل شي، ده ۱۲تا۱۶ ماده، په دې شکل کې ۲-۷ وګورئ).

مدیران غواړي چې د لاندې درې ګونو معیارونو څخه په ګټې اخیستنې سره د مناسبې ویشنې یو اساس پیداکړي.

۱- له پیښې سره ارتباط: د امکان په صورت کې غواړي د لګښت او موضوع ترمنځ یوه اغیزمنه اړیکه پیداکړي. د مثال په توګه: هرکله چې د یوې الوتکې ساتنه د الوتنو وخت ته په کتوسره ترسره شي ،او وروسته د پرواز ساعتونه، د ساتنې د لګښتونو مناسبو معیارونو ته په کتوسره مشخص کیږي.

۲- د ګټې ترلاسه کول: په هغه صورت کې چې یوه اړیکه د لګښت له موضوع سره د لګښتونو د موندلو لپاره ونه موندل شي ، د توزیع د یوه معیار ټاکل، د ګټې د ترلاسه کولو لپاره کولای شي یوه طریقه ووسي.

دمثال په توګه دکارکوونکو د روزنې لګښت د کیفیت د لوړلو په خاطر نه، باید یومشخص محصول وي ، خو د محصول ګټه باید د ښوونیز پروګرام د اثر له امله پورته شي.

۳- د منلو قابلیت: په هغه صورت کې چې مدیران د یوه توزیعي معیار سره چې د تولید یا د ګټې د ترلاسه کولو لپاره موافقې ته ونه رسیږي، نودوی باید یو توزیعي معیار چې د منلو وړ وي وټاکي ، د مثال په توګه: د اړونده مکان د توزیع لپاره لکه د یوه کور په ساتنه کې چې د طولي معیار پراساس د لګښت وېشل وي، په ۷-۲ شکل کې د لګښتونو ویشل ښیي.

ketabton.com - The Digital Library

د ۷-۲ شکل کې د مشترکو لګښتونو د اساساتو ویشل.

مشترک (ګډ) لګښتونه	د توزیع لپاره ځانګړی معیار
د کار په ارتباط کې:	
۱-سرپرستی	د مستخدمینو شمیر
۲- د پرسونل خدمات	د معاش ورکول یا د مستخدمینود کاري ساعتونوشمیر
دماشین په اړه:	
۳ - د تجهیزاتو بیمه	د تجهیزاتو ارزښت
۴ - د تجهیزاتو مالیه	د تجهیزاتو ارزښت
۵- د تجهیزاتو فرسایش (خرابېدل)	د ماشین د کار ساعتونه او د ارزښت تجهیزات
۶- د تجهیزاتو ساتنه	د ماشینونوشمیر، دماشینونو ساعتونه
د مکان په اړه ارتباط:	
۷-د ساختمان اجاره	د ګټې اخیستنې وړمکان
۸ - د ګټې اخیستنې وړمکان بیمه	د ګټې اخیستنې وړمکان
۹- بخارۍ اوکولر	د ګټې اخیستنې وړمکان ، دګټې اخیستنې مقدار
۱۰- د اجارې حق الامتیاز	د ګټې اخیستنې وړمکان ، مطلوب مکان
۱۱- د داخلي تعمیر ساتنه	د ګټې اخیستنې وړمکان
د خدمت په اړه:	
۱۲- کمکی مواد	مقدار یا د موادو ارزښت
۱۳- د جامو مینځل	د مینځل شوې امتعې وزن
۱۴- دفتر داري او محاسبه	د اسنادو شمیر
۱۵- غیر مستقیم مواد	د مستقیمو موادو ارزښت
۱۶- خوراک	د غذا تعداد (شمېر)

د خدمتي مواضعو د لګښتونو د ویشلو میتودونه.

په دې برخه کې د خدمت د مواضع د ویشلو درې مشترک لګښتونه بیانوو:

مستقیم میتود ، مرحله یی او د طریقې میتود ، چې موږ د آسانې پوهیدنې لپاره یو مثال وړاندې کوو ، مثال د یوې تولیدې کمپنۍ په اړه دی، په پام کې ونیسې چې همدا میتودونه کولای شي چې په غیر تولیدي کمپنیو کې هم ورڅخه ګټه واخیستل شي.

فکر وکړئ چې د آل تکنیک تولیدي کمپنۍ د خدمت د موضع یوه لاره ده ، د انجینرۍ خدمات S۱ د ځای خدمات S۲ د کارخانې سرپرستي S۳، لګښتونه ثبت شوي، د خدمت په دې موضوع کې په دوه تولیدي موضوع ګانو P۱ اوp۲ او د پلورنې یوه موضوع p۳ وېشل کیږي. ټولې شپږ ګونې موضوع ګانې په ساختمان وېشو.

ketabton.com - The Digital Library

د آل تکنیک تولیدي شرکت د تولید په مواضعو باندې لګښتونه په دوه موخوتقسیموي.
۱- د خپلو محصولاتو لپاره بازار موندنه او د تولید د لګښت پیداکول.
۲- د دې لپاره چې دمواضعو مدیران وهڅول شي، ترڅو د یوه بل لګښتونه تنظیم او کنټرول کړي، چې دا کار د مواضعو د مستقیم کنټرول د امر خلاف کار دی.
هره موضوع د مصرف د منځني مرکز خدمت یا داسې ځای دی چې په هغه کې مصارف د مخارجو تر عنوان لاندې ثبت کیږي. وروسته بیا د مصارفو په نورو مرکزونو باندې وېشل کیږي. د ال تخنیک د شرکت لپاره د انجنیري خدماتو موضع s1 د هغو کارمندانو د د مواضعو له مخې چې نورو مواضعو ته خدمت وړاندې کوي، نوزیع شویدي. د s2 د مکاني خدماتو موضع د استفادې وړ ساحې په اساس، د استفاده کونکو د موضع له مخې، او د s3 د سرپرستي خدماتو د مواضع پر اساس د مواضع د کارګرانو په پام کې نیولو سره توزیع شویدي.

د وېشلو (توزیع) معیارونه

۳-۷ شکل د مصرف د توزیع اساسات د خدمت د هرې مواضع او د ویشل شویو مصارفو فیصدۍ د استفاده کونکو د مواضع له پاره راښیي. د بیلګې په توګه:
د انجنیري د مصارفو د توزیع موضع د تیرو شویو کاري ساعتونو د خدمت د موضع په اساس د هراستفاده کونکي موضع ته په کتو سره وېشل شویدي. د انجنیري موضع د کاري دورې له پاره ۱٤۰۰۰ ساعتونه ، تولیدي موضع p1، او ٥٦۰۰۰ ساعتونه د p2 تولیدي موضع له پاره په پام کې نیول شویدي، د انجنیري د تولید ۲۰٪ په p1 موضع توزیع شویدي.
(۲۰ فیصد=۵۶۰۰۰ کاري ساعتونه+۱۴۰۰۰ کاري ساعتونه/۱۴۰۰۰ کاري ساعتونه)
له دې سره ۸۰٪ نور په p2 معمولا یو رنګه میتودونه د فیصدیو د پیدا کولو له پاره د کارخانی دمکاني خدماتو د معلومولو په منظور او د کارخانی د سرپرټي له پاره د استفادې په هدف په پام کې نیول شویدي. دا فیصدي په ۳_۷ شکل کې ښودل شویدي. له دې فیصدي څخه مو په لاندې مثالونو کې ګټه اخیتسې ده.

مستقیم میتود:
دا یو مصرفي توزیعي میتود دی چې د خدمت مواضع نورو استفاده کونکو مواضعو ته روښانه کوي، او د استفاده شوی خدمت نوري مواضع په پام کې نه نیسي.

٤_۷ شکل پیژندل شوي مصارف او تقسیمات ، د مستقیم میتود په واسطه راښیي. د لومړي خدمت د مواضع، مستقیم مصارف په هغه مواضع کې ثبت کیږي. دا مصارف د حساباتو د دبت د مواضع په برخه کې ښودل کیږي. وروسته بیا د خدمت د موضع مصارف ، استفاده کونکي مواضع ته په کتو سره توزیع کیږي.

ketabton.com - The Digital Library

د مستقیم میتود څخه په استفادې سره د خدمت د مواضع د مصارفو تر مینځ د مصارفو هیڅ ډول توزیع نشته.

د ال تخنیک په تولیدي شرکت کې د مصرف د توزیع مستقیم میتود په هغه مثال کې شرح کولای شو چې په ۵_۷ شکل کې ښودل شویدي.

۳_۷ شکل د خدمت مواضع مصارفو د توزیع معیارونه راپه ګوته کوي.

د ال تخنیکي تولیدي شرکت، د s1 د انجنیري خدمت موضع.

د توزیع معیار:

انجنیري خدمت، د استفاده کونکي په هر بشپړ شوي کاري ساعت کې.

د استفاده کونکي موضع	انجنیري خدمات ساعتونه استفاده شوی کار.	مجموعي فیصدي
P۱	۱۴۰۰	۰,۲
P۲	۵۶۰۰	۰,۸
P۳	-	-
مجموعه	۷۰۰۰	۱۰۰

د مکاني خدماتو موضع S۲

د توزیع معیار: ساحه د (متر مربعې) په اساس د استفاده کونکي په هره موضع کې

د استفاده کونکي موضع	د مړیني له مخې اندازه	مجموعي فیصدي
P۱	۸۰۰۰۰	۰,۳۲
P۲	۶۰۰۰۰	۰,۲۴
P۳	۶۰۰۰۰	۰,۲۴
SI	۲۰۰۰۰	۰,۰۸
S۳	۳۰۰۰۰	۰,۱۲

ketabton.com - The Digital Library

د کارخانې سرپرستيS۳

د توزيع معيار: دګټې اخيستودمواضع دکلني معاش لست.

د استفاده کونکي موضع	د معاشونو مقدار	مجموعي فيصدي
P۱	۳۶۰۰۰۰	۰,۴۵
P۲	۲۴۰۰۰۰	۰,۳
P۳	-	-
SI	۱۲۰۰۰۰	۰,۱۵
S۳	۸۰۰۰۰	۰,۱۰
مجموع	۸۰۰۰۰	۱۰۰

د انجينرۍ د موضع د لګښتونو ويشل (توزيع)

۳۶۰۰۰ ډالره په توليدي مواضعو باندې د انجينرۍ خدمتونو د لګښتونو ويشل p۲,p۱ اوp۳ د کار د ساعتونو په اساس ويشل کيږي.

د ترلاسه شويو اطلاعاتو پربنسټ، چې په دې p۱ ۷-۳ شکل کې ۲۰ فيصده او p۲ ۸۰ فيصده د خدمت د موضوع د کار د ساعتونو s۱ ګټه اخيستل کيږي. د مارګيټنګ موضوع p۳ کوم خدمت پيدا نه کړای شو.

د انجينرۍ د خدمت د موضوع د لګښتونو ويشل s۱ په دې ترتيب آسان شوی.

P۱---------- ۳۶۰۰۰×٪۲۰=۷۲۰۰

P۲---------- ۳۶۰۰۰×٪۸۰=۲۸۰۰۰

------۳۶۰۰۰ ٪۱۰۰ ۳۶۰۰۰مجموعه

د دې فيصدۍ په اساس د خدمت د موضوع لګښت s۱ ويشل کيږي. د ۵-۷ شکل مطابق (د خدمت s۱ مطالعه کړئ)

د مکاني وضع شوي خدمت د لګښت ويشل

د وضع شوې مکانی خدمت د لګښت ويشل مستقيم تناسب د نيول شويو ساحو د فيصدۍ په اساس په جلا توګه د مربع او فټ په واسطه ويشل کيږي.

په مواضعو کې په فت او مربع باندې اندازه شوې فيصدي p۲,p۱ وp۳. په ۳-۷ شکل کې ورکول شوی ارقام عبارت دی له:

P۱	۰,۳۲
P۲	۰,۲۴
P۳	۰,۲۴
مجموعه	۰,۸

ketabton.com - The Digital Library

په هغه صورت کې چې دا ۱۰۰٪ حساب کړو نو ویلای شوچې:

P۱ ٪۰۰۰۰۰۰۰۰۰ ۴۰=۰,۳۲÷۰,۸

P۲ ٪۰۰۰۰۰۰۰۰۰ ۳۰=۲۴÷۰,۸

P۳٪۰۰۰۰۰۰۰۰۰ ۳۴=۲۴÷۰,۸

٪۱۰۰۰۰۰۰ مجموعه =

لکه څرنګه چې په ۵-۷ شکل کې وښودل شول، په معمولي ډول د لګښتونو د ویشلو لپاره ، د مکاني خدماتو څخه ګټه نه ده اخیستل شوې.

د ۲ s شکل ته پام وکړئ.

د کارخانې د سرپرستۍ موضوع د لکښتونو ویشل (سوپروایزري)

همدا محاسبې د لګښتونو د ویشلو لپاره رامنځته کیږي چې د کار د مزد په اساس ویشل کیږي.

۳-۷ شکل ته پام وکړئ.

P۱	۰,۴۵
P۲	۰,۳۰
P۳	۰,۰۰
مجموعه	۰,۷۵

هغه وخت چې دا ۱۰۰ فیصده حساب کړو، نو ویلای شو چې :

P۱	٪۶۰=۰,۴۵÷۰,۷۵
P۲	٪۴۰=۰,۳÷۰,۷۵
P۳	٪۰=۰÷۰,۷۵
مجموعه	٪۱۰۰

دغه فیصدۍ په معمولي ډول د خدمتونو د موضوعاتو د ویشلو لپاره (لکه څرنګه چې په ۵-۷ شکل کې هم ولیدل شول) ګټه ورڅخه اخیستل کیږي ، د کارخانېs۳ شکل ته پام وکړئ.

د ۵-۷ په شکل کې د مستقیم میتود د لګښت د ویشلو محاسبه:

د A فیصدۍ	د انتقال وړ ویشل (توزیع)			
مواضع خدمت	د مواضعو مستقیم لګښتونه	P۱	P۲	P۳

دانجینیری د خدمت موضع (S۱)	۶۰۰۰		۰,۲	۰,۸	۰,۰
دمکاني خدمت موضع (S۲)	۸۴۰۰۰	۰,۴	۰,۳	۰,۳	
د سرپرستی موضع (S۳)	۲۵۰۰		۰,۶	۰,۴	۰,۰

د B عنوان د لګښت د ویشلو مستقیم میتود:

	له		تر	
دخدمت مواضع	مبلغ P۱	P۲		P۳
دانجینیری موضع (S۱)	۳۶۰۰۰	۷۲۰۰	۲۸۸۰۰	۰
د مکانی خدماتو موضوع (S۲)	۸۴۰۰۰	۳۶۰۰۰	۲۵۲۰۰	۲۵۲۰۰
د سرپرستی موضع (S۳)	۲۵۰۰۰	۱۵۰۰۰	۱۰۰۰۰	۰
ویشل شوې موضوع	۱۴۵۰۰۰	۵۵۸۰۰	۶۴۰۰۰	۲۵۲۰۰

د C عنوان: ټاکل کیدونکې اضافی محاسبه

	ویشلې پیسې		د A ځانګې فیصدی		هغه پیسې چې ویشل شوې دي
انجینیري	۷۲۰۰	=	۰,۲	×	۳۶۰۰۰
مکاني	۳۳۶۰۰	=	۰,۴	×	۸۴۰۰۰
سرپرستي کارخانه	۱۵۰۰۰	=	۰,۶	×	۲۵۰۰۰

هغه وخت چې فیصدي محاسبه شي، د لګښتونو ځانګړي کول د لګښتونو د ویشلو په واسطه چې په ۵-۷ شکل کې هم وښودل شول ، زیاتیږي ،$۳۶۰۰۰ډالره د انجیزي s۱ د موضوع د خدمت لګښتونه، اوهمداراز له ۷۲۰۰ یا د(۲۰ سلنې) له جملې څخه په مشترکو تولیدي لګښتونو ۲۸۸۰۰ یا په مشترکو تولیدی لګښتونو p۱ او یا ٪ ۸۰ فیصده مشترک تولید p۲ ویشل کیږي، مجموعي ویشل شوی لګښت ۳۶۰۰۰ یا ۲۸۸۰۰+۷۲۰۰) د انجنیري مصرف د موضع له مجموعي مصارفو سره برابر دي. د منځنی موضع (سنجش ٪۱۰۰ دا نتیجه تایدوي.) C,B برخې د مصارفو توزیع دوو نورو خدماتي مرکزونو ته شرح کوي. د خدمتي موضع ټول لګښتونه چې پر نورو مواضعو باندې ویشل شوي وي، له ۵۵۸۰۰ څخه عبارت دي. د تولیدي موضع لپاره p۱ او د ۶۴۰۰۰ تولیدي موضع لپاره p۲ او د ۲۵۲۰۰ بازار موندنې موضع لپاره p۳.

د مستقیم میتود محدودیتونه:

ځینې وختونه مستقیم میتود د یوې موضوع په بلې موضوع باندې، وړاندې شوي خدمت ته

ketabton.com - The Digital Library

په پام سره تر انتقاد لاندې راځي ، که د لګښت د ویشلو هدف ، د مواضعو غیر مستقیم کنټرول وي، نو په دې صورت کې د دې سیستم ستونزه په دې کې ده، چې: هغه لګښتونه چې په خپله خدمت مواضعو کې رامنځته شوي وي او د بلې موضوع په واسطه ورڅخه ګټه اخیستل کیږی ، ورته په کمه سترګه کتل کیږي. د دې ستونزې د حل لپاره د خدمت د مواضعو د لګښتونو د مرحلی د ویشلو د میتود د رامنځته کیدو لامل ګرځي.

مرحله یی میتود: مرحله یی میتود د لګښت د ویشلو یو میتود دی، چې د خدمت د مواضعو ترمنځ د خدماتو ویشل توزیع کوی.

ویشل په معمولي ډول له خدمتي موضوع څخه پیلیږي، هغه داچې د مجموعي خدماتو لویه موضوع، نورو موضوع ګانوته وړاندې کوي ،او یا د مجموعي خدماتو لویه برخه نورو موضوع ګانوته وړاندې کوي، کله چې توزیع د خدماتو د یوې موضوع څخه رامنځته کیږي او وروسته هغه ویشنه یا توزیع په موضوع باندې تر سره کیږي ، ځکه د خدمت یوه موضوع چې نورو موضوع ګانوته خدمات وړاندې کوي او همداراز د هغې موضوع خدمات پیداکوي.

د وړاندیز شوې توزیع د طریقې په وړاندې کولو سره مونږ کولای شو هغه رابطې چې د توزیع په مراحلو کې ورته پام نه دی شوې کمې کړو.
د مثال په توګه: هغه وخت چې مستقیم میتود د آل تکنیک په میتود کې د ګټې اخیستنې وړ وګرځي ، لګښتونه د کارخانې د سرپرستۍ له موضوع څخه په ساختماني موضوع ویشل کیږي او نه ددې برعکس چې په لاندې ډول بیان شوي دي.

د ال تکنیک شرکت د مواضعو د خدماتو څیړل ښیی چې د کار خانې سرپرستي ۲۵ فیصده خپله خدمات نورو مواضعو ته وړاندې کوي. په داسې حال کې چې دمکاني خدمت موضوع ۲۰ فیصده خپله خدمات نورو مواضعو ته وړاندې کوي ،د ۷-۳ شکل ته وګوری چې د انجینري موضوع خپله هیڅ ډول خدمات نورو مواضعو ته نه وړاندې کوي.

په مرحله يي توزیع کې دسته بندي د وړاندې شویو خدماتو په رڼا کې د خدمت په نورو مواضعو عبارت دی له:

درجه	دخدمت موضع
۱-	د کارخانې سرپرستي (s۳)
۲-	مکاني خدمت (s۲)
۳-	انجنیری (s۱)

ketabton.com - The Digital Library

د کارخانې د سرپرستۍ موضعي لګښتونه کیدای شي چې د خدمت پر ټولو مواضعو چې د دغې موضع له خدمتونو څخه ګټه اخلي توزیع شي. حال دا چې د مکاني خدمتونو موضعي لګښتونه یوازې خدمتي موضع ته چې لاندې یې د توزیع درجه شته، توزیع کیږي. دا په یاد ولرئ چې د زماني پړاویز ویش تر عنوان لاندې چې د یوې خدمتي موضع لګښتونه پر نورو مواضعو توزیع شوي وي، بیا وروباندې نور لګښتونه نشي ویشل کیدای.

د آل تکنیک تولیدي شرکت.
د الف عنوان: فیصدۍ
مخ پر زیاتیدونکې فیصدي.

د خدمت واضع	مستیم مصارف	S۳	S۲	S۱	P۱	P۲	P۳مواضع
S۳	۲۵۰۰۰	۰	۰,۱	۰,۱۵	۰,۴۵	۰,۳	۰
S۲	۸۴۰۰۰	۰	۰	۰,۰۹	۰,۳۷	۰,۲۷	۰,۲۷
S۱	۳۶۰۰۰	۰	۰	۰	۰,۲	۰,۸	۰
	۱۴۵۰۰۰ ډالره						

د ب عنوان: د مرحله یی میتود توزیع
د لګښت توزیع:

له	S۳	S۲	S۱	P۱	P۲	P۳
مستقیم لګښتونه						
د خدمت موضع	۲۵۰۰۰	۸۴۰۰۰	۳۶۰۰۰			
مصارف موضعS۳	(۲۵۰۰۰)	۰۰۲۵	۳۷۵۰	۱۱۲۵۰	۷۵۰۰	۰
مصارف موضع S۲		۸۶۵۰۰	۷۷۸۵	۳۲۰۰۵	۲۳۳۵۵	۲۳۳۵۵
مصارف موضع S۱			۴۷۵۳۵	۹۵۰۷	۳۸۰۲۸	۰
				۵۲۷۶۲	۶۸۸۸۳	۲۳۳۵۵s

د مکاني خدماتو د موضع د لګښتونو توزیع

د مکانی خدماتو دلګښتونو دویشلو په محاسبه کې د لګښتونو د مرحله یی میتود په پام کې نه نیول کیږی ځکه د دې موضع وړاندې لګښتونه ویشل شوي دي. نتیجه دا ده چې د مکاني خدماتو د مصارفو موضع فیصدۍ مخکې توزیع شوېده. د انجنیري موضع په ۲۰۰۰۰ فټه مربع استفاده شوې او د دې موضوع په مرسته ښودل شویدي (۳_۷ شکل). او د ۲۲۰۰۰۰ فټه مربع

ketabton.com - The Digital Library

په واسطه په اساس د (۲۵۰۰۰۰ فټه مربع، مجموعي منفي ۳۰۰۰۰ د کارخانې د سرپرستي موضع په واسطه تصرف شوې ساحه) ارایه کیږي. نتیجه تقریبا ۹ فیصده ده.

له وضعه شوي مکانی خدمت څخه مجموعي ویشل شوي خدمات

۸۶۵۰۰ افغانۍ دی چې له (۴۰۰۰) ډالرو سره برابر دي، د مستقیمو لګښتونو د حاصل د جمعې سره همداراز ۲۵۰۰ ډالره د کارخانې د سرپرستۍ موضوع او همداراز د انجنیرۍ د انتقال موضع له ۸۶۵۰۰ ډالره څخه ۹ فیصده ده چې له ۷۷۸۵ ډالر ه سره برابره ده ، په دې ترتیب د خدماتو د موضع لګښتونه ۱ په ۷-۶ شکل کې ښودل کیږي.

د S1 انجنیری موضعی لګښتونو ویش

د ۷-۳ شکل د توضیحاتو له مخې د انجنیرۍ موضعي ۲۰٪ تولیدات د تولیدي p۱ موضع او ۸۰٪ د تولیدي p۲ موضع په مرسته کارول شوي دي. دغه خدمتونه د نورو مواضعو په مرسته نه دي کارول شوي. نو دا ټول مستقیماً د کاروونکي پر مواضعو ویشل شوي وو.(۲۰٪ پر p۱ او۸۰ سلنه پر p۲).

په پړاویز میتود کې د لګښتون جریان د دیاګرام په مرسته په ۷-VE بڼه کې ښودل شوی دی. په پام کې ولرئ چې د ۷-VE بڼه د ۴-۶ بڼې سره چې د لګښت جریان یې د مستقیم میتود په مرسته څرګنداوه، توپیر لري. ځکه ځینې لګښتونه د خدمت له یوې موضع نه د خدمت بلې موضع ته لیږدیږي، په ټول کې د خدمت پر مواضعو باندې ویشل شوي لګښتونه یوازې د خدمتی مواضع مستقیم لګښتونه نه دي، بلکې ټول هغه ویشل شوي لګښتونه پکې شاملیږي چې پرې د خدمت مواضع ویشل شوي وي.

د پړاویز میتود محدودیتونه

پړاویز میتود د مستقیم میتود په پرتله د پام وړ ویش لري، ځکه دا میتود څرګندوي چې د خدمت ځینې مواضع د نورو خدمتي مواضعو د کاروونکو په توګه وي. حال دا چې دغه میتود دوه اړخیز خدمتونه نشي توپیر کولی.

د مثال په ډول: د مکاني خدماتو موضع او د کارخانې سرپرستي موضع، دواړه یو بل ته خدمتونه چمتو کړل او ګټه یې ترې واخسته. که چیرې د استفادې ګټه او زیان د لګښت له ویش څخه وشمېرل شي، نو په دغسې حالت کې پړاویز میتود لزوماً له مستقیم میتود څخه غوره نه دی.

یوه کمپنۍ له پخوا نه مستقیم میتود کاروي، شاید د میتودونو بدلون غیر اقتصادي وګڼي، په ځانګړي ډول که د لګښت د ویش موخه یوازې د موجودۍ ارزونه او بهرنی مالي راپور ورکول وي.

ketabton.com - The Digital Library

دوه اړخیزه (متقابل) میتود:

د خدماتو د ویشلو دغه میتود چې په متقابله توګه تبادله کیږي، تر بحث او څیړنې لاندې نیسي. دوه اړخیزه میتود په مرحله یي مستقیم میتود کې شته محدودیتونه د لګښتونو په دوه اړخیزه لګښتونو کې روښانه کوي ، کله چې د خدمت مواضع ، متقابل خدمت یو پربل سرته رسوي، ټول وړاندې شوي خدمات د خدمت د مواضعو په واسطه په نورو مواضعو باندې تشخیص کیږي.

په دوه اړخیزه میتود کې د تولید لګښت ، بازار موندنه او د خدمت د موضوع لګښتونه د معادلې په شکل لیکل شوي وي.

لګښتونه چې په نورو مواضعو ویشل شوي وي + د خدمت د موضوع مستقیم لګښت = مجموعي لګښتونه.

وروسته دمعادلاتو سیستم په یووخت کې د الجبري میتریکس معادلاتو څخه په ګټې اخیستنې سره حل کیږي ، د دغو معادلاتو په حل کیدوسره د مواضعو ټول لګښتونه د خدمت په منځ کې ویشل کیږي. دغه میتود ته دوه اړخیزه میتود ویلای شو ، ځکه د مستقیم جریان لګښت په هرو دواړه سمتو (لورو) کې محاسبه کوي او همدارنګه دغه میتود د حل زمان میتود په نوم هم یادیږي

د مرحله یي او کلیدي میتود ترمنځ اختلاف په ۷ -۷ او ۸-EV شکلونو کې لیدلای شو. پام وکړئ چې د خدماتو دوه اړخیزه میتود د کارخانې مکاني خدمات او د سرپرستي موضوعات محاسبه کوي.

دوه اړخیزه میتود کله چې د خدمت درې موضوع ګانې او یا له هغه څخه زیاتې شتون ولري د معادلاتو د حل لپاره د الجبری میتریکس څخه ګټه اخلي

د دغو معاملاتو د حل لپاره له کمپیوټر څخه هم استفاده کولای شو.

د ۹-۷ په شکل کې ویشل شوي لګښتونه ، د تولید اوبازار موندنې په مواضعو او په هرو درې ګونو میتودونو د آل تکنیک تولیدي شرکت ته چمتوکوي. نو تاسو د ویشل شویولګښتونو اغیزې په ګټه اخیستونکو مواضعو باندې لیدلای شی.

ketabton.com - The Digital Library

۷-۸ شکل کې د دوه اړخيیزه میتود د لګښت د جریان ویشل.

د آل تکنیک تولیدي شرکت

د خدمت مواضع

موضع انجینیري S۱

په تولیدي مشترکو مصارفوویشل شوی P1 P2	د انجنیري د موضع له مستقیمو مصارفو څخه پیدا شوي: د کارخانې د مکاني خدماتو موضع مکاني خدماتي موضع S2
مکاني خدماتي موضع S2	
په تولیدي مصارفو وېشل شوي: P1 P2 بازاریابی P3 د انجنیرۍ موضع S1 د کارخانې سرپرستي S3	د مکاني خدماتو مستقیم مصارف چې له مشترکو تولیدي مصارفو څخه په لاس راغلي، د سرپرستي موضع
د کارخانې د سرپرستۍ موضع S3	
په مشترکو تولیدي مصارفو ویشل شوي P1 P2 د انجنیري خدماتو موضع S3 ساختماني موضع S2	د کارخانې د سرپرستي د مستقیمو مصارفو موضع چې استفاده شوي وي. د مکاني خدماتو موضع

۷-۹ شکل: توزیع شوي ډالري مبلغ ، د ال تکنیک د تولیدي شرکت هر یو میتود تر اغیزې لاندې، توزیع شوي خدمات.

مواضع	مستقیم میتود	مرحله لرونکی میتود	دوه اړخیزه میتود (الف)
P۱	۵۵۸۰۰	۵۳۳۶۱	۵۲۷۶۲
P۲	۶۴۰۰۰	۶۸۸۸۳	۷۰۳۲۸
P۳	۲۵۲۰۰	۲۳۳۵۵	۲۱۰۱۱
مجموعه	۱۴۵۰۰۰	۱۴۵۰۰۰	۱۴۵۰۰۰

ketabton.com - The Digital Library

الف: دغه لګښتونه ددې فصل سره په ضمیمه کولو کې محاسبه کیږي.
دوه اړخیزه میتود د الجبري معادلو څخه په ګټې اخیستنې سره حل کولای شو، خو په دې شرط چې د خدمت دوې موضع موجودې وي.
د توزیع یا ویشلو ستونزې یواځې د الجبري معادلو څخه په ګټې اخیستنې سره حل کولای شو.
ددې لپاره چې وښیو چې څرنګه دا عمل سرته رسوو، په دې اړه موږ یو ساده مثال وړاندې کوو.
فرض کړئ چې یو شرکت د خدمت دوه موضع s۱ او s۲ او درې تولیدی موضوع ګانې p۱,p۲ لري، اوp۳ په مستقیمو لګښتونو او د لاندې توزیع په فیصدۍ بیانوي.

		S۱	S۲	P۱	P۲	P۳
S۱	۷۹۰۰۰	-	۳۰٪	۳۰٪	۳۰٪	۱۰٪
S۲	۲۶۰۰۰	۱۰٪	-	۱۵٪	۱۵٪	۶۰٪

د خدمت د دوه ګونو مواضعو لګښتونه کولای شو په لاندې معادلو کې بیان کړو.
هغه لګښتونه چې د خدمت په موضع وویشل شي + دخدمت د موضوع مستقیم لګښتونه = مجموعي لګښتونه.

S۱=۷۹۰۰۰+۰,۱ S۲ I

S۲=۲۶۰۰۰+۰,۳ S۱ II

دوه، دوه مجهوله معادلې چې کولای شي، د تعویض په توګه حل شي. د(I) معادلې په دننه کې د(II) معادلې په تعویض سره ویلای شو چې:

S۱=۷۹۰۰۰+۰,۱(۲۶۰۰۰+۰,۳۵۱)=۷۹۰۰۰+۲۶۰۰+۰,۰۳ S۱

۰,۹۷ S۱=۸۱۶۰۰

S۱=۸۱۶۰۰/۰,۹۷=۸۴۱۲۴

او اوس له S۱ ارزښت په (II) معادله کې تعویض کوو او بیا وایو چې:

S۲=۲۶۰۰۰+۰,۳(۸۴۱۲۴)

S۲=۲۶۰۰۰+۲۵۲۳۷

S۲=۵۱۲۳۷

په دې صورت کې لګښتونه په یووخت کی د خدمت د ددواړو مواضعو ترمنځ ویشل کیږي.
د s۱=۸۴۱۲۴ ارزښت او د s۲=۵۱۲۳۷ دی، چې وروسته د مجموعي لګښت په توګه ورڅخه ګټه اخیستل کیږی. د خدمت مواضع باید د تولید په مواضع وویشل شي، چې توزیعات په دې شکل دی:

ketabton.com - The Digital Library

له مجموعی لګښتونو څخه توزیع شوي

		P۱		P۲		P۳	
		فیصدي	مبلغ	فیصدي	مبلغ	فیصدي	مبلغ
S۱	۸۴۱۲۴	۳۰٪	۲۵۲۳۷	۳۰٪	۲۵۲۳۷	۱۰٪	۸۴۱۲
S۲	۵۱۲۳۷	۱۵٪	۷۶۸۷	۱۵٪	۷۶۷۸	۶۰٪	۳۰۷۴۲
مجموعه			۳۲۹۲۳		۳۲۹۲۳		۳۹۱۵۴

محاسبه

د P۱ او P۲ لپاره — د P۳

۸۴۱۲۴×۰,۱=۸۴۱۲ — ۰,۳×۸۴۱۲۴=۲۵۲۳۷ — S۱

۵۱۲۳۷×۰,۶=۳۰۷۲۴

۰,۱۵×۷۶۸۶=۵۱۲۳۷ — S۲ لپاره

د خدمت په مواضعو باندې مجموعي توزیع شوي لګښتونه په دې سره زیاتیږي:
۱۰۵۰۰۰=(۳۹۱۵۴+۳۲۹۲۳+۳۲۹۲۳)

چې مساوي کیږي له هغو لګښتونو سره چې د خدمت د مواضعو لخوا ویشل کیږي.
۱۰۵۰۰۰=(۲۶۰۰۰+۷۹۰۰۰)

د میتودونو مقایسه

د توزیع د میتودونو د مقایسی لپاره درې طریقې وجود لري. لومړۍ طریقه :
ازمایښت کوو چې څرنګه هرلګښت د خدمت په ترلاسه شویو مواضعو ویشل کیږي، چې د دې مسلې د روښانتیا لپاره د آل تکنیک شرکت لپاره وړاندې شوي مثال ته فکر کوو.

دویمه طریقه:

هر نهایي (وروستي) توزیعي لګښتونه چې د بازار موندنې د مواضعو په تولید باندې رامنځته شوي وي، ازمایو یې ، لکه څنګه چې په ۷-۹ شکل کې وښودل شول، د لګښتونو په ویش به د هر ډول سیستم په کارولو سره هماغه پیسې ۱۴۵۰۰۰ د آل تکنیک شرک لپاره لاسته راشي، نو له همدې امله یې تفاوت د بازارموندنې او د تولید په مواضعو کې یواځې په ځانګړو پیسو کې دی.

ketabton.com - The Digital Library

د آل تکنیک تولیدي شرکت

د میتود په هره توزیع کې د لګښتونو ترلاسه شوې مواضع

دخدمت موضع		ورکړل شوي لګښتونه	مستقیم میتود	مرحله لرونکی میتود	دوه اړخیزه میتود (الف)
انجینیري S۱	P۱←		P۲	-	P۱
	P۱←	P۱			
	←	P۲	P۲	-	P۲
ساختماني S۲	S۱←	-	S۱	-	S۱
	S۳←	-	-	-	S۳
	←	P۱	P۱	P۱	P۱
	←	P۲	P۲	P۲	P۲
	←	P۳	P۳	P۳	P۳
سرپرستي S۳	S۱←	-	-	S۱	S۱
	S۲←	-	-	S۲	S۲
	P۱←		P۱	P۱	P۲
	P۱←		P۲	P۲	P۲

د دغو توزیعاتو موثر لامل دی. د مکاني خدماتو د مصارفو موضع ده. په مستقیم میتود کې مکاني استفاده د خدمت په نورو مواضعوکې په پام کې نه نیول کیږي. دا د دې لامل ګرځې چې د بازارموندنې موضع ته ډیر مصارف توزیع شي. ځکه هغه موضع د خدمت له نورو مواضعو څخه استفاده نه کوي. د بازارموندنې موضع د مصرف له توزیع څخه کمیږي او یا هم لږ صورت نیسي.

د مکاني خدماتو له موضع څخه د استفادې په اساس د خدمت د نورو مواضعو له خوا تشخیص کیږي. که د مصارفو د کښته راوستو په برخه کې د اجرایوي مدیرانو څېړنې د هغوی د لیاقت او توانایي له مخې وي، هغوی به په دې کار کې د مصرف د توزیع یوې توزیع ته ترجې ورکړي. د ۷_۹ شکل په اساس د بازار موندنې موضع ، دوه طرفه میتود غوره کوي او د یوې عمومي قاعدې په سترګه ورته ګوري. په دې برخه کې مختلف میتودونه شته، کله چې د خدمت په برخه کې د مواضعو فعالیتونه موجود نه وي، وروسته به د درې واړو میتودونو پایلې یو ډول راووځي.

د اووم څپرکي د مطالبو لنډیز:

۱- د لګښت و یشلو ارزونه: د لګښت په موضع باندې د یو غیر مستقیم لګښت څخه عبارت ده، د مثال په توګه: که د یوه ساختمان د تسهیلاتو برخه ۱۵۰۰۰۰ افغانۍ قیمت ولري او د ویشلو وړ لګښتونه د غیر مسقیمولګښتونو یا عمومي لګښتونو په توګه وشمیرل شي ، او هرکله چې مورږ

ketabton.com - The Digital Library

تصمیم ونیسو چې لګښتونه باید د یو معیار پراساس وویشل شي ، مثلا، د هرې موضع د کارمندانو تعداد د کارمندانو د توزیه د اساس د تعداد له مخې جوړیږي او مصرف موضع دیپارټمنتونه وي.

لومړۍ مرحلې ته پراختیا ورکوو: که په لومړی موضع کې ۴۰٪ کارمندان وي، وروسته په دې موضع پورې ۱۵۰۰۰۰۰ افغانۍ تعلق نیسي، او یا هم ۶۰۰۰۰۰ افغانۍ د لومړۍ موضع له پاره توزیع شوی مصرف په پام کې نیول کیږي، او ۶۰٪ پاتې شوې او یا هم ۹۰۰۰۰۰ افغانۍ په دوهمه موضع توزیع کیږي.

۲: ولې مصارف توزیع کیږي: په موسساتو کې د مصرف د وېش په اړه ډېر مثالونه شته. تولیدي مشترک مصرف، یو عمومي مصرف دی چې ډېر وخت د تولیدونکو له خوا د تولید په هر واحد وېشل شوی وي. دا توزیع د مالي راپور ورکونې له پاره ضروري ګڼل کیږي. لویي موسسې ډېر وخت د مرکزي دفتر مصارف په انفرادي څانګو کې توزیع کوي.

۳- د لګښت د ویشلو انفسي طبیعیت: دعمومي لګښت تعریف ته په کتوسره دا امکان شته چې هغه د لګښت په موضوع باندې د یو ډول فردي قضاوت په اساس ویشل شوي وي. په انفسي او اختیاری توګه د معیار ټاکل د دې لامل شوی، ترڅو انتقاد کوونکي ادعا وکړي چې شاید په اختیاري توګه دلګښتونو ویشل په ملي اویا مجربه راپور ورکونه کې تیروتنه رامنځته کړي او د تصمیم نیولو په کار کې کمزوري راولي.

ددې ستونزو سره سره د مصرف د ویش په اړه د یوه شرکت یوې څیړنې ښودلې ده چې ۸۴٪ تصدۍ(د احصایه نیونې په شمول) د مرکزي دفترونو عمومي مصارف د توزیع په مواضعو تصدي کړیدي.

۴- د لګښت د ویشلو میتود: د لګښت دویشلو مرحلې په دوه برخو ویشل شوې دي.
په لومړۍ مرحله کې لګښت د تولیدي فعالیتونو په مرکزونو ویشل کیږي.
په دوهمه مرحله کې د فعالیت دمرکزونو فعالیتونه د تولید په واحداتو ویشل کیږي.

۵- د خدمت موضع: د خدمت په فعالیتونو کې چې موضوع نورو فرعي موضوع ګانو ته وړاندې کیږي.

۶- د استفاده کونکي مواضع: هغه موضع چې د خدمت دموضع د فعالیتونو څخه ګټه اخلي.

۷- تولیدی موضع : هغه اصطلاح چې د تولید د شرح شویو مواضعو لپاره ورڅخه ګټه اخیستل کیږي، لکه د مونتاژ موضع.

۸- د لګښتونو مرکز: د لګښت یو منځنی مرکز چې لګښتونه یې د موسسې په نورو مواضع وو ، ویشل شوي وي.

ketabton.com - The Digital Library

۹- د لګښت وروستی مرکز: د لګښت یو مرکز لکه ، د تولید یا بازار موندنې یوه موضع چې دهغې د لګښت څخه د نورو مرکزونو په لګښت ویشل کیږي.

۱۰ – د توزیع اساس: هغه معیار دی، چې د هغه څخه په ګټې اخیستنې سره غیر مستقیم او یا مشترک لګښتونه د لګښت په دوه یا زیاتو مواضعو ویشل کیږي.

۱۱- حرکتي لګښت: هغه عامل چې د هغه په واسطه محرک لګښت یو ډول تولیدي فعالیت رامنځته کړي، لکه کار ، د مکان او خدمت ماشین.

۱۲- د توزیع د اساس د موندلو لپاره درې ګونې معیارونه: په واقعې (پیښې) پورې ارتباط.
د ګټې پیداکول.
د قبول قابیلیت.

۱۳- د لګښتونو د ویشلو میتودونه ، د خدمت مواضع.
الف – مستقیم میتود.
ب – مرحله یي میتود.
ج – دوه اړخیزه میتود.

۱۴- مستقیم میتود: د لګښت د ویشلو یو میتود دی، چې د خدمت مواضع په نورو ګټه اخیستونکو مواضعو باندې ویشي.

۱۵- مرحله یی میتود: د واضع خدمتونو د لګښتونو د ویشلو یو میتود دی.

۱۶- دوه اړخیزه میتود: د خدماتو د ویشلو دغه میتود د لګښتونو د مواضعو په منځ کې تربحث او څیړنې لاندې نیول کیږي.

۱۷- مجموعي لګښتونه: له هغو لګښتونو څخه عبارت دي، چې په نورو مواضعو ویشل کیږي.

ketabton.com - The Digital Library

د اوم څپرکي پوښتنې:

۱- د لګښت د ویشلو ارزونه د مثال په وړاندې کولو سره بیان کړئ؟

۲- ولې لګښتونه په مواضعو ویشل کیږي؟ معلومات ورکړئ؟

۳- د لګښت د ویشلو طبیعت النفسي بیان کړئ؟

۴- د لګښت د ویشلو لګښتونه په څو برخو ویشل شوي، معلومات ورکړئ؟

۵- د خدمت موضع تعریف کړئ؟

۶- د تولیدي موضع په اړه معلومات ورکړئ؟

۷- ګټه اخیستونکی مواضع د مثال په وړاندې کولو سره ووایی؟

۸- د لګښتونو د مرکز په اړه معلومات ورکړئ؟

۹- دلګښت نهایی مرکز تعریف کړئ؟

۱۰- دتوزیع اساس بیان کړئ؟

۱۱- محرک لګښت څه ته وایی، بیان یې کړئ؟

۱۲- د مناسبې ویشنې د اساس د موندلو لپاره درې ګونې معیارونه بیان کړئ؟

۱۳- د خدمت د مواضعو د لګښتونو د ویشنې میتودونه کوم دي؟

۱۴- د مرحله یي میتود په اړه معلومات ورکړئ؟

۱۵ – دوه اړخیزه میتود بیان کړئ؟

۱۶- مجموعي لګښتونه بیان کړئ؟

ketabton.com - The Digital Library

اتم څپرکی

د لګښتونو د مواضعوو ارزونه

ټولیزه موخه:
د تولیدي موسساتو د مواضعو د سنجش په اړه معلومات او توانايي پیداکول.

د زده کړې موخې: محصلین به د دې فصل په پای کې لاندې معلومات تر لاسه کړي.

- د لګښتونو د مواضعو د سنجش مفهوم او هدفونه.
- د یوې تصدۍ دتصنیف امکانات د مصرف په مواضعو.
- د لګښت په مواضعو باندې د بیلابیلو لګښتونو ویشل.
- د لګښتونو سنجول د موضعګانو په توګه د تصدی د پاڼې سنجول کول.
- د تصدۍ په دننه کې د توزیع د فعالیتونو طریقې.

۱- د مصارفو د مواضعو د سنجش او اهدافو مفهوم: د وضعه شویو لګښتونو (مصارفو) د سنجول معلومات د تصدۍ په هره څانګه باندې، چې په هغه کې دغه لګښتونه په یوه اقتصادۍ پړاو کې وړاندې کیږي.
د وضعه شویو لګښتونو په سنجونه کې، په وضعه شویو لګښتونوباندې دتولید مشترک لګښتونه په مستقیمه توګه ویشل کیږي.
د وضعه شویو لګښتونو د سنجونې مهم هدفونه په لاندې ډول دی
د خدماتو په لګښتونو باندې ،د مشترکو لګښتونو د وسیلې په توګه د اقتصاد کنټرول، او د لګښتونو په اړه د معلوماتو وړاندې کول.

ketabton.com - The Digital Library

۲- په وضعه شوو لګښتونو باندې د یوې تصدۍ د تصنیف امکانات: کولای شو چې یوه تصدي د مختلفو اړخونو له لارې په وضعه شویو لګښتونو وویشو.
مثال: د ساحوي ، تشکیلاتي، د لګښتونو د لیږدولو، د لګښتونو د سنجولو د تخنیک او وظیفې له پلوه.
له وظیفوي پلوه یوه تصدۍ په معمولي ډول په لاندې وضعه شویو لګښتونو ویشل شوې ده.
۱- عمومي وضعه شوي لګښتونه.
۲- تولیدي وضعه شوي لګښتونه.
۳- د وضعه شویو لګښتونو مواد.
۴- د وضعه شویو لګښتونو پلورل
۵- د اداري لګښتونو وضعه کیدل.
پورته یادې شوې مواضع په نورو ضمني مواضعوو هم ویشلی شو چې دا تقسیمات د تصدۍ په لویوالي او وسعت پورې اړه لري.

۳ - د مصرف په مواضعو باندې د مصارفو د مختلفو ډولونو توزیع: په وضعه شویو لګښتونو باندې د لګښتونو د ډولونو د ویشلو په وخت کې له هرڅه وړاندې لګښتونه ، په انفرادي لګښتونو ، د لګښتونو په حمل ، اوپه مشترکو لګښتونو باندی ویشل کیږي.
مشترک وضعه شوي لګښتونه د نسبي قیمتونو په مرسته په وضعه شویو لګښتونو باندې ویشل کیږي. په دې صورت کې کوښښ کیږي، ترڅو د لګښتونو او نسبي کمیت ترمنځ رابطه رامنځته شي. په هره اندازه چې د دغو لګښتونو د ویشلو لپاره مناسبه لاره پیدا شي ، په هماغه اندازه د وضعه شویو لګښتونو ارزیابي او د لګښتونو د سنجولو علت دقیق وي.
مقداری معیارونه عبارت دی له:
- مقدار (اندازه): مثال: د تولید شویو په کار اچول شویو او یا پلورل شویو واحدونو شمیر اونور.
- ځای: مثال: طول ، مساحت ، حجم اونور ،
- وزن: مثال: د په کار اچول شویو موادو وزن ، د ترانسپورت شویو موادو وزن ، د تولید داندازې وزن اونور.
- تخنیکی معیارونه: مثال: کالورۍ ps کیلو، ولت او نور

کلیدي او ارزښتناکه معیارونه په لاندې ډول دي
- لګښتونه (مصارف): لکه دتولید شوي مزد لګښت ، د تولیدي موادو لګښت ، دتولید لګښت ، اونور
- د په کار اچول شویو موادو لګښت، مثال د موادو ارزښت اونور.

- د پلورلواندازه. مثال: د متاع پلورل اونور
- موجود ارزښت: مثال: د خاموموادو ارزښت ، د وروستیو تولیداتو ارزښت ، د ثابتې شتمنۍ ارزښت اونور.
- دارزیابي کمیت: لکه د ارزیابي قیمت اونور

د لګښتونو د ویشلو لپاره مناسبې لارې په درې ډوله دي.

الف - د کلیدي واحد لګښت × د کلیدي واحد شمیر= د لګښتونوسهم (برخه)

=د لګښتونوسهم (ب	اضافه فیصدۍ × دکلیدي واحدونوشمیر
	۱۰۰

=د لګښتونوسهم (ج	دفیصدۍ سهم× مجموعي لګښتونه
	۱۰۰

د کلیدي لګښتونو لومړی شکل، په تېره بیا د مقداري کلید په توګه مناسب دی.
مثال: که د بریښنا لګښت د کیلوواټ په اساس او استهلاک شوې یوساعت برښنا په لګښتونو وضعه کړو، په دې صورت کې له دې میتود څخه ګټه اخلو:
د یوې موضوع ا ستهلاک شوې بریښنا د کلیدی واحدونوپه توګه وړاندي کیږي.
د یوې تصدۍ د بریښنا مجموعي لګښت = ۲۰۰۰۰۰
د تصدۍ د مجموعي بریښنا استهلاک = ۲۵۰۰۰۰۰کیلوواټ ساعت

کیلوواټ ساعت افغانی ۰٫۰۸= $\frac{۲۰۰۰۰۰}{۲۵۰۰۰۰۰}$ = په یوساعت کې دفی کیلو واټ لګښتونه (فی واحد کلید

دساعت دکیلو واټ ۳۷۵۰۰ = د (A) د موضع د برق د استهلاک اندازه (د کلیدونو تعداد)

افغانۍ ۳۰۰۰=۰٫۰۸×۳۷۵۰۰ = د (A) د موضع د برق د استهلاک اندازه (د کلیدونو تعداد)

د یوې مشخصې موضع د مصارفو د یوې دورې بر خه (سهم) د زمان (وخت) د دوهم شکل په اساس تثبیت کیږي ، خو شرط یې دادی چې له ارزښي کلید څخه استفاده وشي. په دې ځای کې د کلیدونو تعداد اضافي خاصیت لري. مثلا: په یوه تصدۍ کې د رخصتیو مزد باید د مصارفو د معاش د مواضعوو او د مزد په اساس په یوه دوره کې تقسیم شي. د یوې دورې د مزد او معاش او د رخصتیو د مزد له مجموعي نسبت څخه اضافه فیصدۍ سنجش کیږي. د مصارفو د یوې موضع

ketabton.com - The Digital Library

مجموعي مزد د کلیدونو د شمېر په توګه وړاندې کیږي، او دا د اضافي فیصدي په نرخ کې ضرب کیږي او په سلو تقسیمیږي. په دې اساس د یوې موضع د مصارفو برخه سنجش کولی شو.

مثال:

۱۵۰۰۰۰ افغانۍ=په یوه دوره کې د تصدۍ د رخصتي مزدونه

۲۰۰۰۰۰۰ افغانۍ = په همدې دوره کې د تصدۍ د مزد او معاشاتو مجموعه

$$\text{٧,٥٪} = \frac{١٥٠٠٠٠ \times ١٠٠}{٢٠٠٠٠٠٠} = \text{د اضافه فیصدۍ نرخ}$$

۵۰۰۰ افغانۍ= د A د موضع مجموعي مصارف(د کلیدونو تعداد)

افغانۍ۳۷۵۰ = $\frac{٥٠٠٠ \times ٧,٥}{١٠٠}$ = برخه، د A د مواضع د رخصتیو د مزدونو برخه (د کلیدونو شمېر)

د وخت یا زمان له دریېم شکل څخه ګټه اخیستل کیږي ، کله چې استعمال شوي کمیتونه د یوه محدود وخت لپاره تثبیت شي (مثال، د لویوالي او غځوالي په اساس د لګښت ویشل اونور) په دې شکل کې د کلیدي واحدونو د فیصدۍ برخه ، د کلیدي واحدونو په مجموعي شمیر کې تثبیت کیږي او بیا د تصدۍ له لګښتونو سره ضرب کیږي.

مثال: د حجم د موضع په اساس د تسخین د لګښتونو ویشل چې په m^3 اندازه کیږي.

په یوه دوره کې د تصدۍ د تسخین لګښتونه =۲۵۰۰۰ افغانیو سره

دوضع شویو لګښتونو ټوله مجموعي ساحه = ۳۵۰۰۰۰m^3

د وضع شویو لګښتونو ساحه = ۷۰۰۰۰ m^3

$$\frac{٧٠٠٠٠ \times ١٠٠}{٣٥٠٠٠٠} = \text{٢٠٪} = \text{د وضع شویو لګښتونو د نرخ د فیصدۍ سهم}$$

$$\frac{٢٥٠٠٠ \times ٢٠}{١٠٠} = ٥٠٠ = \text{د وضع شویو لګښتونو د تسخین سهم}$$

په لنډه توګه ویلای شو چې د مصارفو په توزیع باندې د مصارفو د توزیع ډولونه په لاندې توګه ښودلی شو.

لومړی ګام: د مصارفو ډولونه په انفرادي مصارفوچې د مصارفو عامل دي او مشترک مصارف د ـ صارفو په حاملینو ویشل کیږي.

د مصارفو د حامل انفرادي مصارف په مستقیمه توګه د مصارفو په حامل تقسیم کیږي. دا په داسې

ketabton.com - The Digital Library

حال کې ده چې د مصارفو د مشترکو مصارفو حامل د مصارفو د مواضعو له لارې د مصارفو په حامل توزيع کيږي.

په دوهم ګام کې د مصارفو مواضع په پخوانيو اود مصرف په اخيري مواضع وېشل کيږي. د مصارفو وروستۍ مواضع په مستقيمه توګه د مصارفو په حامل تقسيم کيږي. په داسې حال کې چې د مخکينۍ مواضع مصارف د مصارفو په اخيري مواضع وېشل کيږي.

په دريېيم ګام کې د ډيروالي فيصدي د مصارفو په هره اخيرنۍ مواضع کې سنجش کيږي.

د تصدۍ د سنجش پاڼه(BAB) د مصرف د مواضع د سنجش د وسيلې په توګه:

د مواضع د مصرف سنجش کولای شو چې په حسابي بڼه او يا هم په حسابي شکل کې د پرمخ بيولو د تابلو په بڼه وټاکو. په حسابي شکل کې د مصرف د هرې موضع له پاره يو حساب افتتاح شوی دی او په دې حساب کې په هره مواضع پورې د ټولو حسابونو مصرف درج کړو. په هغه صورت کې چې د مصرف د مواضع سنجش د تابلو په اساس مخکې لاړ شي، له دوه اړخيزه محاسبې څخه ډډه کوو او د (BAB) د تصدۍ د سنجش د پاڼې يوه نمونه وړاند ې کوو. د تصدۍ د سنجش پاڼه يوه داسي تابلو ده چې په هغې کې په عمودي ډول د مصارفو ډولونه او په افقي ډول د مصارفو انواع د مصارفو د موضع په توګه راوړل کيږي. له همدې امله د مختلفو سنجشونو د وسيلې په توګه او د مصارفو مواضع هم ياديدی شي. د (BAB) د تصدۍ د سنجش د اساسي پاڼې ساختمان په لاندې توګه د کتنې (ملاحظې) وړ ده.

د مصارفو مواضع / دمصارفو ډولونه	د باللغو مجموعه	د مصارفو مخکینۍ مواضع				د مصارفو اخيري مواضع				
		عمومي مواضع			د موادو کمکي موضع	د موادو مواضع	د تولید مواضع		د اداري مواضع	د خرڅلاو موضع
		۱	۲	۳			A	B		
د مختلفو ګډو مصارفو ډولونه										
د لومړنيو مصارفو مجموعه										
د مصارفو توزيع ، د مصارفوموضع										
مجموع										
د پوښښ توازن (د مصارفو انحراف)										
مجموعي مصارف										
اضافي فيصدۍ										

ketabton.com - The Digital Library

لکه څنګه چې په پورتنۍ تابلو کې لیدل کیږي، د مواضع مخکینۍ مصرف او د مواضع وروستۍ مصرف له یو بله تفکیک کیږي. د مصارفو مخکینۍ مواضع د تولید عمومي مرسته کونکې مواضع په داسي حال کې رانغاړي چې د مصارفو اخیرې مواضع او د موادو مواضع ، تولید ، اداره او خرڅلاو هم په ځان کې رانغاړي. پورته هره یوه یاده شوې موضع په ځو نورو ضمني (لاندنۍ) مواضعو هم د وېش وړ دي. دا تقسیما د تصدی یپه وسعت (پراخوالي) د اقتصادي معلوماتو په اړتیا او اقتصادي پرنسیپونو پورې اړه لري. په دې تابلو کې په افقي توګه لومړی د یوې تصدۍ په متعددو مواضعو باندې ګډ مختلف مصارف توزېع کیږي، وروسته د مخکینۍ مواضع د مصارفو انتقال په وروستۍ مواضع باندې لیدلي کیږي.

کله چې د مصارفو د سنجش پلان په پام کې ونیول شي، ، په دې توګه د مصارفو تفاوت ښيي او د مصارفو پلان د وروستۍ موضع، د پوښښ په توګه د مصارفو د توازن انحراف ښکاره کوي. همدارنګه د (BAB) تابلو د وروستۍ موضع اضافي فیصدۍ او مجموعه هم راښيي.

د تصدۍ په دننه کې د فعالیتونو د ویشلو لارې چارې

په تصدۍ کې ځینې داسي بیلابیل وسایل (امتعې) هم تولیدیږي، چې په مارکیټ کې نه پلورل کیږي، بلکې د دوهم ځل لپاره د تولید په پروسه کې د تصدۍ په داخل کې ورځخه ګټه اخیستل کیږی. د دغو سامان آلاتو د قیمت لګولو پروسه، چې د تولید په پروسه کې ورځخه ګټه اخیستل کیږي (د فعالیتونو د ارزیابۍ پروړاندې د ستونزو) په نوم یادیږي.

دغه تولید شوي سامان آلات که مادي وسایل وي لکه ثابته شتمني ، او یاغیر مادي سامان وي لکه د انساني کار قوت، کولای شي، چې د تصدۍ په دننه کې اصلي او فرعي فعالیتونه رامنځته کړي. د وسایلو هغه عمده ګروپونه، چې په هغو کې دغه ستونزې رامنځته کیږي، عبارت دي له:

ثابته شتمنۍ، چې د تصدۍ په داخل کې تولید شوې وي، د تصدۍ مواد چې د تصدۍ په دننه کې تولید شوې دي، او هغه قوت چې د تصدۍ په دننه کې تولید شوی وي.

هغه وسایل چې تر ځو دورو پورې دوام کوي او د استفادې وړ وي، لکه ثابته شتمنۍ چې په یو فعال بیلانس کې فعالیږي او کلنۍ فرسایش (خرابوالی) چې د لګښتونو په سنجولو کې د ثابتو لګښتونو په توګه ثبتیږي.

د تصدۍ په دننه کې د فعالیتونو د ارزولو په وړاندې اساسي ستونزې دادې، چې په کومه اندازه د دغو فعالیتونو لګښتونه په وضع شویولګښتونو وویشو. د دغو لګښتونو ویشل په وروستیو وضع شویو لګښتونو باندې اغیزه کوي ، د تصدۍ په دننه کې د دغه فعالیتونو په ارزولو کې له لاندې فعالیتونو څخه ګټه اخلو:

۱- د لګښتونو د ډولونو طریقې.

ketabton.com - The Digital Library

۲- د لګښتونو د انتقال مصارف د مواضع مصرف.

۳- د لګښتونو د انتقال مصارف د مواضع مصرف.

۴- د وضع شویو لګښتونو د توازن طریقه.

۵- د لګښتونو حامل طریقه.

د لګښتونو (مصارفو) د ډولونو په طریقه کې یواځې د لومړنیو لګښتونو یوه برخه چې هغه هم د تصدۍ د داخلی محصول څخه لاسته راغلې وي، په اخیستونکي وضع شوي لګښت کې ارزول کیږي ، هغه لګښتونه چې په مستقیم ډول د تصدۍ په داخلی محصول ویشل کیږي ، د مشترکو مستقلو لګښتونو په توګه او یا هغه لګښتونه چې په مستقیمه توګه د تصدۍ په محصولاتو ویشل کیږي د مشترکو او مستقلو لګښتونو اویا د تصدۍ د سنجونې په پاڼه کې د لګښتونو د نورو ډولونو په توګه په پام کې نیول کیږي.

په وضع شویو لګښتونو کې فعالیت کوونکي نه لیدل کیږي، بلکې په مستقیمه توګه په وضع شویو لګښتونو باندې، چې په هغه کې تولیدي محصولات په کار اچول شوي وي، ویشل کیږي.

برعکس هغه پاتې لګښتونه چې، د تصدۍ د داخلی محصولاتو له امله منځته راغلي وي، په هغه کې لګښتونه، لیږدوونکي وضع شوي لګښتونه شتون لري، په دې ترتیب مجموعي لګښتونه چې د تصدۍ د داخلي محصولاتو لپاره منځته راغلی وی مثال:

د یوه ماشین د ترمیم په وخت کې هغه مواد چې د هغه د ترمیم لپاره ترې استفاده کیږي، اوهغه مزدورکاران چې دهغه ترمیم مخته وړي، همداراز د تصدۍ د ارزونې په پاڼه کې په تولیدي موضع کې چې په هغه کې له ماشین څخه ګټه اخیستل کیږي، په پام کې نیول کیږي ، او د ترمیم نور لګښتونه لکه، کمکي مزد، د تصدۍ د تجهیزاتو لګښت اونور، د لګښتونو په مواضعوو کې شامل دی.

له دې امله چې د لګښتونو په ډولونو کې د تصدۍ په دننه کې رامنځته شوي محصولات نه تثبیت کیږي ، نو په همدې خاطر د اقتصاد کنټرول ، او د بازار د قیمت سره د هغه مقایسه کول د تولید لپاره نه عملي کیږي.

په دې طریقه کې دتصدۍ داخلی محصولات په پام کې نیول کیږي، د دغې طریقې څخه هغه وخت ګټه اخیستل کیږي، چې د تصدۍ داخلي محصولات د اختصاصي ځانګو لخوا تولید شي.

د دغو لګښتونو دقیقه ارزونه هغه وخت رامنځته کیږي چې د لاسته راوړنو له لارې دلګښت په ویشلو کې ورڅخه ګټه واخیستل شي. دغه ساده طریقه چې په دې ارتباط ورڅخه ګټه اخیستل کیږی ، د تقسیمي لاسته راوړنو په نوم یادیږي.

ketabton.com - The Digital Library

د وضع شویو لګښتونو د توازن په طریقه کې د تصدۍ د داخلي محصولاتو ټول لګښتونه د اخیستونکو په مواضعو ویشل کیږي ، دغه طریقه هغه وخت په کار اچول کیږی چې د تصدۍ داخلي محصولات نه یواځې د اختصاصي ځانګې، بلکې د ځو وضع شویو لګښتونو په واسطه تولید شي.

په ځانګړي ډول دغه طریقه هغه وخت په وضع شویو تولیداتو کې مناسبه ده، چې په هغه کې منځني او وروستي تولیدات د خرڅلاو او د تصدۍ د نورو مواضعوو لپاره تولید شي. د دې طریقې په اساس د تصدۍ د داخلي فرسایشونو مجموعي لګښت د محصولاتو په مواضعوو ویشل کیږي.

د محصولاتو د متقابل بدلون په صورت کې د تصدۍ د داخلي محصولاتو د سنجش طریقه:

ځانګړې ستونزې هغه مهال رامینځته کیږي چې د محصولاتو د مصارفو دوې او یا هم تر دوو ډیرې مواضع په مستقیمه او یا هم غیر مستقیمه توګه بدلې شي.

په (الف) حالت کې لاسته راوړنې (محصول) په مستقیم ډول او د (ب) په حالت کې لاسته راوړنې (محصول) په غیر مستقیمه توګه بدلیږي.
د (الف) حالت- لاسته راوړنې په مستقیمه توګه بدلیږي.



د (ب) حالت- لاسته راوړنې په غیرمستقیمه توګه بدلیږي.

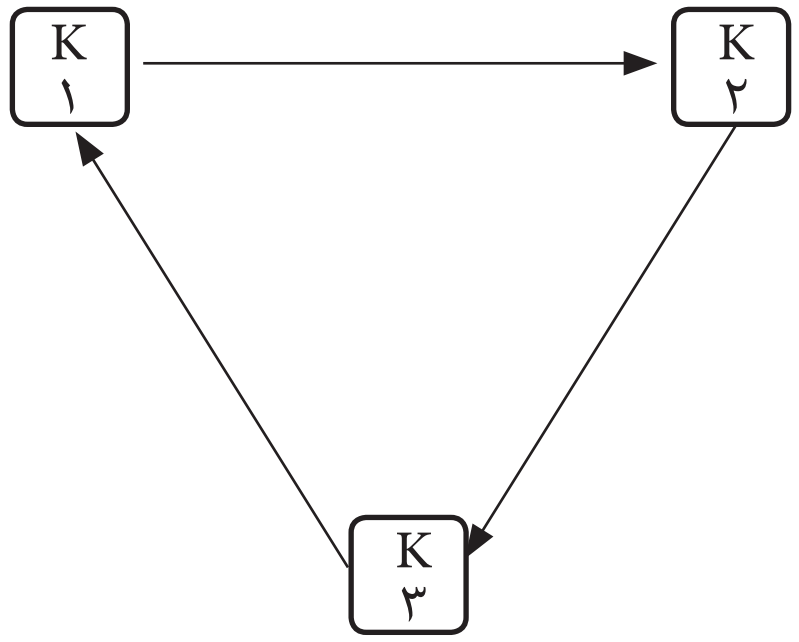

په دې صورت کې د محصولاتو (لاسته راوړنو) مصارف په تدریجي توګه نه دي تقسیم شوی، بلکې په عین وخت کې د معادلاتو د سیستم په واسطه ویشل کیدای شي
د موضوع د لا روښانتیا له پاره لاندی مثال وړاندې کوو.

دوه مخکینۍ مواضع ٧١ او٧٢ چې په هغه کې متجانس محصولات تولیدیږي، په پام کې نیسو. فرض کړۍ چې دواړه ذکر شوې موضوعات په متقابل ډول یو له بل سره محصولات

ketabton.com - The Digital Library

تولیدوي،په دې سربېره دوه وروستۍ موضوعات E۳ اوE۴ هم په پام کې نیسو ، مخکینۍ موضوع v۱،۲۰ فیصده خپله فعالیت د مخکینې موضوع v۲ او۵۰ فیصده په واک کې ورکوي او همداراز E۳ د وروستۍ موضوع په واک کې او ۳۰ فیصده نور د وروستۍ موضوع E۴ په واک کې ورکوي. مخکینۍ موضوع v۲،۲۰ فیصده خپل محصولات v۱،۴۰ فیصده مخکینۍ موضوع ته او همداراز E۳ ۴۰ نور د E۴ په واک کې ورکوي. که چیرې v۱ اوv۲ د پخوانۍ موضوع لومړني لګښتونه وي ، یا v۳,v۲ د پخوانۍ موضوع لومړنی لګښتونه وي ، او همداراز E۳ اوv۴ د وروستۍ موضوع لومړني لګښتونه وي ، او بالاخره دوروستۍ موضوع لومړني لګښتونه وي ، نو په دې صورت کې کولای شو چې هغه په لاندې ډول بیان کړو.

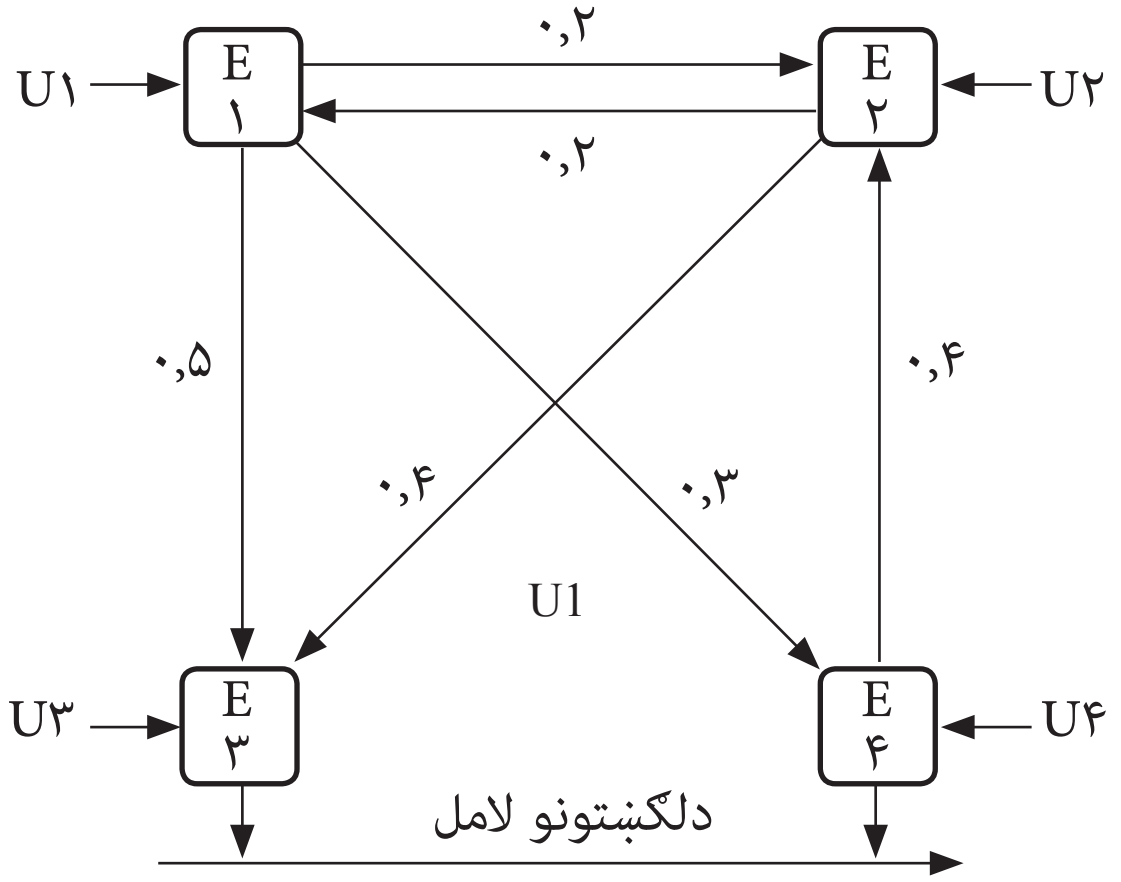

د دې لپاره چې د هرې موضوع مجموعي لګښت تثبیت کړو، نو باید د هرې موضوع لومړني او دوهم لګښتونه په پام کې ونیسو ، که د هر یوه وضعه شوي لګښت مجموعي لګښتونه په kj (k۱-k۴) باندې وښیو، نوپه دې صورت کې د مخکینۍ موضوع مجموعي لګښتونه په لاندې ډول دی.

$۰,۲K_۲+U_۱=K_۱$

$۰,۲K_۱+U_۲=K_۲$

د مخکینۍ موضوع مجموعي لګښتونه عبارت دي له v۱ مجموعي لګښتونو څخه او همداراز د مخکینۍ موضوع د ۲۰ فیصده مجموعي لګښتونوڅخه چې د معادلو لګښتونو په دغه برخه کې د v۲ موضوع د v۱ موضوع لپاره تولید کوي.

ketabton.com - The Digital Library

د وروستیو $E_۳$ او $E_۴$ موضوع لګښت عبارت دی له:

$$۰,۴K_۲+۰,۵K_۱+U_۳=K_۳$$
$$۰,۴K_۲+۰,۳K_۱+U_۴=K_۴$$

د څلورو ذکر شویو موضع ګانو لومړنی لګښت په لاندې ډول وي:

$۸۰۰۰=U_۱$

$۶۰۰۰=U_۲$

$۱۰۰۰۰=U_۳$

$۲۰۰۰۰=U_۴$

په دې صورت کې د پورته هرې ذکرشوې موضوع مجموعي لګښت په لاندې ډول دی.

$K۰,۲+۸۰۰۰=_۱$ (۱)

$K۰,۲+۶۰۰۰=_۲$ (۲)

$K۰,۵+۱۰۰۰۰=_۳K۰,۴+_۱K_۲$ (۳)

$K۰,۳+۲۰۰۰۰=_۴K۰,۴+_۱K_۲$ (۴)

د معادلاتو په دې سیستم کې باید دوه لومړنې معادلې په یوه وخت کې حل شي او وروسته باید $K_۱$ او $K_۲$ قیمتونو د وضع کولو په واسطه د $K_۳$ او $K_۴$ قیمتونه پیداکړو. معادلې کولای شو د قیمتونو په وضع کولو سره حل کړو.د (۱) معادله په (۲) معادله کې وضع کوو او لیکو چې:

$$(۰,۲K_۲+۸۰۰۰)۰,۲+۶۰۰۰=K_۲$$
$$۰,۴K_۲+۱۶۰۰+۶۰۰۰=K_۲$$

$$K_۲=\frac{۷۶۰۰}{۰,۹۶}=۷۹۱۶\frac{۲}{۳}$$

$K_۱$ کولای شو چې له (۱) معادلې څخه یې پیداکړو.

$$K_۱=۸۰۰۰=۰,۲\times ۷۹۱۶\frac{۲}{۳}=۹۵۸۳\frac{۱}{۳}$$

ketabton.com - The Digital Library

$K_{۳}$ و $K_{۴}$ په لاندې توګه ارزيابی کوو.

$$K_{۳}=۱۰۰۰۰ = ۰,۵ \times ۹۵۸۳\frac{۱}{۳} + ۰,۴ + ۷۹۱۶\frac{۲}{۳} = ۱۷۹۵۸\frac{۱}{۳}$$

$$K_{۴}=۲۰۰۰ = ۰,۴ \times ۹۵۸۳\frac{۱}{۳} + ۰,۴ + ۷۹۱۶\frac{۲}{۳} = ۲۶۰۴۱\frac{۲}{۳}$$

کولای شو چې پورتني مثالونه په حسابی ډول په لاندې توګه وليکو.

D	V_1 C		D V_1	C
۸۰۰۰ لومړني لګښتونه	$۱۹۱۶\frac{۲}{۳}$ د $V_{۲}$ لپاره فعاليتونه		لومړنی لګښتونه =۶۰۰۰	$۱۵۸۳\frac{۱}{۳}$ د $V_{۱}$ لپاره فعاليتونه
$۱۰۸۳\frac{۱}{۳}$ له $V_{۲}$ څخه ګټه اخيستنه	$۴۷۹۱\frac{۲}{۳}$ د $E_{۳}$ لپاره فعاليتونه		$=۱۹۱۶\frac{۲}{۳}$ له $V_{۱}$ څخه ګټه اخيستنه	$۳۱۶۶\frac{۲}{۳}$ د $E_{۳}$ لپاره فعاليتونه
	۲۸۷۵ د N د $E_{۴}$ لپاره فعاليتونه			$۳۱۶۶\frac{۲}{۳}$ د $E_{۴}$ لپاره فعاليتونه
$۹۰۸۳\frac{۱}{۳}$ مجموعی لګښتونه	$۹۰۸۳\frac{۱}{۳}$		$۷۹۱۶\frac{۲}{۳}$ مجموعی لګښتونه	$۷۹۱۶\frac{۲}{۳}$

D $E_{۳}$	C		D $E_{۲}$	C
۱۰۰۰۰ مصارف اولی	$۱۷۹۵۸\frac{۱}{۳}$ د لګښتونو د ليږدولو توزيع		=۲۰۰۰۰ لومړنی لګښتونه	$۲۶۰۴۱\frac{۲}{۳}$ د لګښتونو د ليږدولو توزيع
$۴۷۹۱\frac{۲}{۳}$ له $V_{۱}$ څخه ګټه اخيستنه			=۲۸۷۵ له $V_{۱}$ څخه ګټه اخيستنه	
$۳۱۶۶\frac{۲}{۳}$ له $V_{۲}$ څخه ګټه اخيستنه			$۳۱۶۶\frac{۲}{۳}$ له $V_{۲}$ څخه ګټه اخيستنه	
$۱۷۹۵۸\frac{۱}{۳}$ مجموعی لګښتونه	$۱۷۹۵۸\frac{۱}{۳}$		$۲۶۰۴۱\frac{۲}{۳}$ مجموعی لګښتونه	$۲۶۰۴۱\frac{۲}{۳}$

ketabton.com - The Digital Library

په دې حسابونو کې کیښې خواته د لومړنیواودوهمو لګښتونو ترکیب د هرې مواضع لپاره ملاحظه شوی او ښۍ خواته د مخکنیو مواضعو حسابونه لیدل کیږي، چې څرنګه د هغوی لګښتونه د نورو لګښتونو مواضعو ته لیږدولی شو ، په داسې حال کې چې ښۍ خواته د لګښتونو وروستۍ مواضع چې د لګښتونو د لیږدولو لپاره ارزول کیږي ، د ملاحظې وړ ده.
په هغه صورت کې چې د لګښتونو له دو موضوع ګانو څخه زیات یوله بل سره متقابل فعالیت وکړي، نو په دې صورت کې د مترکس له ارزونې وروسته دقیق حل رامنځته کیږي.
که څلور موضوعات وي (دوه وروستۍ موضوعات اودوې نورې یې مخکینۍ موضوعات وي) نو ویلای شو، چې ټولې څلور موضوع ګانې په متقابل ډول محصولات تولید وي ،
چې بیا په عمومي ډول ویلای شو چې:

$K_1=u_1+a_{11}$		K_1+a_{12}		K_2+a_{13}		$K3+a_{14}$		K_4
$K_2=u_2+a_{21}$		K_1+a_{22}		K_2+a_{23}		$K3+a_{24}$		K_4
$K_3=u_3+a_{31}$		K_1+a_{32}		K_2+a_{33}		$K3+a_{34}$		K_4
$K_4=u_4+a_{41}$		K_1+a_{42}		K_2+a_{43}		$K3+a_{44}$		K_4

د معادلاتو دغه سیستم په یو وخت کې دي او د U_j په اساس حل کیږي.

$U_1=K_1+a_{11}$		K_1-a_{12}		K_2-a_{13}		K_3-a_{14}		K_4
$U_2=K_2-a_{21}$		K_1-a_{22}		K_2-a_{23}		K_3-a_{24}		K_4
$U_3=K_3+a_{31}$		K_1-a_{32}		K_2-a_{33}		K_3-a_{34}		K_4
$U_4=K_4+a_{41}$		K_1-a_{42}		K_2-a_{43}		K_3-a_{44}		K_4

ketabton.com - The Digital Library

د مترکس په واسطه کولای شو چې پورتنۍ معادلې داسې ولیکو

$$\begin{pmatrix}U_1\\U_2\\U_3\\U_4\end{pmatrix}=\begin{pmatrix}K_1\\K_2\\K_3\\K_4\end{pmatrix}-\begin{pmatrix}a_{11}&a_{12}&a_{13}&a_{14}\\a_{21}&a_{22}&a_{23}&a_{24}\\a_{31}&a_{32}&a_{33}&a_{34}\\a_{41}&a_{43}&a_{43}&a_{44}\end{pmatrix}\begin{pmatrix}K_1\\K_2\\K_3\\K_4\end{pmatrix}$$

که چیرې : وکتور $U=\begin{pmatrix}U_1\\U_2\\U_3\\U_4\end{pmatrix}$ او وکتور $K=\begin{pmatrix}K_1\\K_2\\K_3\\K_4\end{pmatrix}$

مترکس $A=\begin{pmatrix}a_{11}&a_{12}&a_{13}&a_{14}\\a_{21}&a_{22}&a_{23}&a_{24}\\a_{31}&a_{32}&a_{33}&a_{34}\\a_{41}&a_{42}&a_{43}&a_{44}\end{pmatrix}$ او E واحد مترکس وی

په دغسې حالت کې کولای شو چې د پاسنیو معادلو سیستم په لاندې توګه خلاصه کړو:

$U=K-AK$

$=K(۱-A)$

$=K(E-A)$

$K \quad =U(E-A)^{-۱}$

د موضوع د ښې توضیح لپاره مخکنی مثال په پام کې نیسو او هغه داسې پراختیا ورکوو چې څلور واړه موضعګانې یوې بلې ته مخامخ فعالیت وکړي. داسې فرض کوو چې د $E_۳$ وروستۍ موضع په ۰,۲ اندازه، د مخکنۍ موضع لپاره $V_۱$ او د ۰,۱ معادل د $V_۲$ مخکنۍ موضع لپاره خدمت کوي. د $E_۴$ وروستۍ موضع د ۰,۱ د $V_۱$ مخکنۍ موضع لپاره او ۰,۱ د $V_{۲=}$ مخکنۍ موضع لپاره فعالیت کوي.

ketabton.com - The Digital Library

د $E_۳$ وروستۍ موضع ټول لګښتونه د دغې موضع له هغو لومړنيو او دوهمو لګښتونو نه متشکل دي چې دغه موضع د $V_۱$ او $V_۲$ له مخکنيو مواضعو او د $E_۴$ وروستۍ موضع نه پر لاس راغلي دي.

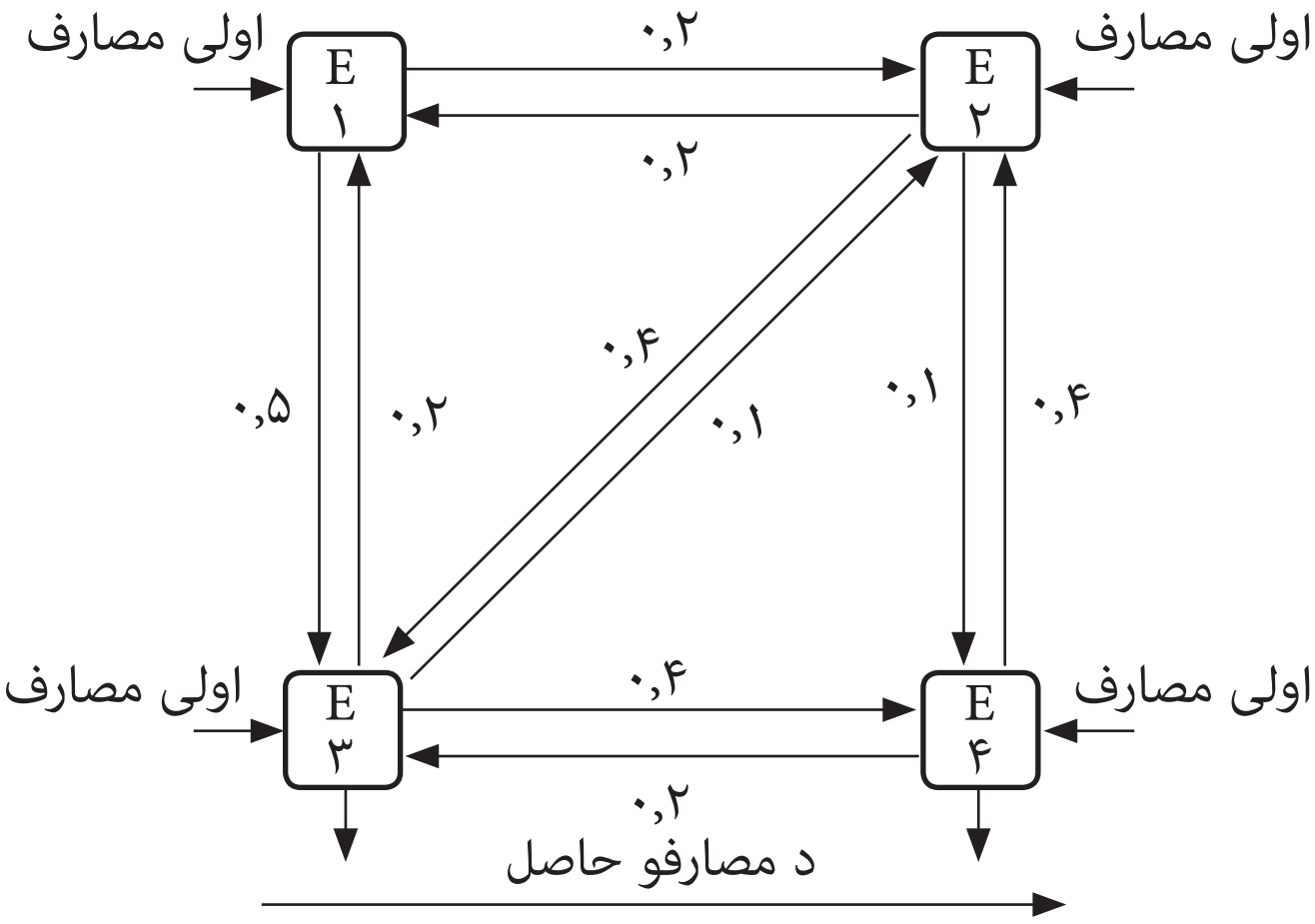

دغو عددونو ته په پام سره د پاسنيو معادلو سيستم داسې ليکو:

$$\begin{pmatrix} K1 \\ K2 \\ K3 \\ K4 \end{pmatrix} = \begin{pmatrix} 1-0.2 & -0.2-0.1-1 \\ 0.2-1 & -0.1-0,1 \\ 0.5-0.4 & 1-0.4 \\ 0.3-0.4 & 0.2-1 \end{pmatrix} \begin{pmatrix} 8000 \\ 6000 \\ 10000 \\ 20000 \end{pmatrix}$$

د مترکس انځور په پام کېنيولو سره هغه داسې ليکو:

$$\begin{pmatrix} K1 \\ K2 \\ K3 \\ K4 \end{pmatrix} = \frac{1}{1409} \begin{pmatrix} 2040 & 760 & 600 & 530 \\ 715 & 1890 & \frac{835}{2} & \frac{855}{2} \\ 1810 & 1730 & 2190 & 1230 \\ 1260 & 1360 & 785 & 1985 \end{pmatrix} \begin{pmatrix} 8000 \\ 6000 \\ 10000 \\ 20000 \end{pmatrix}$$

ketabton.com - The Digital Library

د ټولو څلورو موضوع ګانو لګښتونه عبارت دي له:

$K_{۱}$=۲۷۰۲۶,۲۵

$K_{۲}$=۲۱۱۳۹,۱۰

$K_{۳}$=۵۰۶۴۵,۸۴

$K_{۴}$=۴۶۶۹۳,۲۸

دهرې موضوع لپاره د T حسابونو په پام کې نیسو او کولای شو ولیکو چې :

V_1	
۵۴۰۵,۲۵فعالیت د $V_{۲}$	=۸۰۰۰ لومړني لګښتونه
۱۳۹۱۳,۱۲د $E_{۳}$ لپاره فعالیت	=۴۲۲۷,۸۰ د $V_{۲}$ څخه ګټه اخیستنه
۸۱۰۷,۸۷ د $E_{۴}$ لپاره فعالیت	=۱۰۱۲۴,۱۶ د $E_{۳}$ څخه ګټه اخیستنه
	=۴۶۶۹,۲۷ د $E_{۴}$ څخه ګټه اخیستنه
۲۷۰۲۶,۲۴	۲۷۰۲۶,۲۴مجموعي لګښتونه

$V_{۲}$	
۴۲۲۷,۸ د $V_{۱}$ لپاره فعالیت	=۶۰۰۰ لومړنی لګښتونه
۸۴۵۵,۶۵ د $E_{۳}$ لپاره فعالیتونه	=۵۴۰۵,۲۵ د $V_{۱}$ څخه ګټه اخیستنه
۸۴۵۵,۶۵ د $E_{۴}$ لپاره فعالیتونه	=۵۰۶۴,۵۸استفاده از $E_{۳}$
	=۴۶۶۹,۲۷ د $E_{۴}$ څخه ګټه اخیستنه
۲۱۱۳۹,۱۰مجموعي لګښتونه	۲۱۱۳۹,۱۰مجموعي لګښتونه

ketabton.com - The Digital Library

E_3	
۱۰۱۲۹,۱۶ د V_1 لپاره فعالیتونه	=۱۰۰۰۰ لومړنی لګښتونه
۵۰۶۴,۵۸ د V_2 لپاره فعالیت	=۱۲۵۱۳,۱۲ د V_1 څخه ګټه اخیستنه
۱۰۱۲۹,۱۶ د E_4 لپاره فعالیت	= ۸۴۵۵,۶۵ د E_3 څخه ګټه اخیستنه
۲۵۳۲۲,۹۴ د لګښتونو د لیږدولو لپاره توزیع	=۱۸۶۷۷,۰۷ د E_4 څخه ګټه اخیستنه
۵۰۶۴۵,۸۴مجموعي لګښتونه	۵۰۶۴۵,۸۴مجموعي لګښتونه

E_4	
۴۶۶۹,۲۷ د V_1 لپاره فعالیت	=۲۰۰۰۰ لومړنی لګښتونه
۴۶۶۹,۲۷ د V_2 لپاره فعالیت	=۸۱۰۷,۸۷استفاده از V_1
۱۸۶۷۷,۰۷ د E_4 لپاره فعالیت	= ۸۴۵۵,۶۵له E_3 څخه ګټه اخیستنه
۱۸۶۷۷,۰۷ لګښتونو د لیږدولو لپاره توزیع	=۱۰۱۲۹,۱۶ له E_3 څخه ګټه اخیستنه
۴۶۶۹۲,۶۸مجموعي لګښتونه	۴۶۶۹۲,۶۸مجموعي لګښتونه

مثال د تصدۍ د پاڼې د ارزونې په اړه (BAB)

په یوه تصدۍ کې لاندې ارقام د مشترکو لګښتونو په توګه لیدل کیږي.

په افغانیو	ډول ډول مشترک لګښتونه
۴۰۰۰	دمشترکو موادو لګښت
۳۰۰۰	معاشونه
۱۰۰۰	قانوني اجتماعي لګښتونه

ketabton.com - The Digital Library

د مزد مشترک لگښتونه	۳۰۰۰
برښنا	۴۰۰
کرایه	۴۰۰
بیمه	۱۴۰
رامنځته شوی فرسایش	۵۰۰
رامنځته شوې ربح	۲۵۰

دغه لگښتونه د تصدۍ په مختلفومواضعو په لاندې طریقو سره توزیع یا ویشل کیږي:

ورو ستې مواضع					وړاندیني مواضع			کلید	ډول ډول مشترک لگښتونه
د پلورني موضوع	د اداري موضوع	د تولید اصلي مواضع		د موادو موضوع	د تولید کمکی موضوع	عمومي مواضع			
		A	B			۲	۱		
-	کیلو ۱۰	کیلو ۸۰	کیلو ۵۰	کیلو ۱۰	کیلو ۱۵	کیلو ۲۵	کیلو ۱۰	د موادو د اخیستلو سند	دموادو مشترک لگښت
کس ۱	کسان ۶	کسان ۴	کسان ۳	نفر۱	نفر۱	نفر۲	نفر۲	د نفروشمیر	معاشات
نفر ۱	نفر ۶	نفر۴	نفر۳	نفر۱	نفر۱	نفر۲	نفر۲	دنفروشمیر	اجتماعي لگښتونه
ساعت ۱۵	ساعت ۲۵	ساعت ۹۰	ساعت ۷۰	-	-	ساعت ۵۰	ساعت ۵۰	دکمکي مزد سند	دمزد مشترک لگښت
کیلوات ۴۰	کیلوات ۱۰۰	کیلوات ۳۰۰	کیلوات ۲۰۰	کیلوات ۹۰	کیلوات ۲۰	کیلوات ۵۰	کیلوات ۳۰	استهلاک برق	برق
۵	۳۰	۱۵	۲۵	۵	۵	۷	۸	m^2	کرایه
نفر ۱	نفر۶	نفر۴	نفر۳	نفر۱	نفر۱	نفر۲	نفر۲	د کسانو شمیر	بیمه
-	-	ساعت ۲۰۰	ساعت ۱۵۰	-	۴۰ ساعت	ساعت ۶۰	ساعت ۵۰	د کارد ثبت وقت	د فرسایش براورد
۲۰۰ افغانی	۴۰۰ افغانی	۱۶۰۰ افغانۍ	۲۰۰۰ افغانۍ	۱۱۰۰ افغانۍ	۲۰۰ افغانۍ	۳۰۰ افغانۍ	۲۰۰ افغانۍ	سرمایه	د براوردي ربح

ketabton.com - The Digital Library

۳۲۴۸ افغانی = د تولیدي موادو انفرادي لګښتونه

۳۰۰۰ افغانی = د A په تولیدي موضع کې تولیدي معاشونه

۶۰۰۰ افغانی = د B په تولیدي موضوع کې تولیدي معاشونه

دعمومي موضوع د لګښتونو ویشل: ۱: ۱۰۰ افغانۍ په عمومي موضوع

اوله ۴۰٪ فیصده پاتې لګښتونو څخه ۲ او ۲۱ افغانۍ د تولید مرسته کونکې (کمکي) موضوع ، په هرې تولیدي موضوع او همداراز B,A و ۱۰ فیصده د ادراې په هرې موضوع پلورل اوویشل کیږي.

دعمومي موضوع د لګښتونو ویشل ۲: ۴۲ له ۵۰ فیصده باقی (پاتې) لګښتونوڅخه ۱۰۰ افغانۍ د تولید کمکی موضوع ، په تولیدي موضوع باندې او همداراز A او ۶۰ فیصده د B په تولیدي موضوع ویشل کیږي.

د تصدۍ د ارزونې (سنجش) د توزیع پاڼه او اړونده حسابونه یې په لاندې ډول دي:

الف – د لګښتونو په هره مواضع باندې د لومړنیو لګښتونو ویشل.

۴۰۰۰ افغانۍ = د مشترکو موادو دلګښت توزیع

۲۰۰= ۱۰+۲۵+۱۰+۵۰+۸۰+۱۰ کیلوګرام = د کلیدونو مجموعه

۲=۴۰۰۰÷۲۰۰ فی کیلو افغانۍ = د کلید د فې واحد لګښتونه

په هرې مواضع باندې د مشترکو موادو د لګښتونو سهم (برخه) د کلید په اساس (کیلوګرام) په لاندې ډول دی:

۱۰×۲۰=۲۰۰ افغانی ۲۵×۲۰=۵۰۰افغانی ۱۵×۲۰=۳۰۰ افغانی

۱۰×۲۰=۲۰۰ افغانی ۵۰×۲۰=۱۰۰۰افغانی ۸۰×۲۰=۱۶۰۰ افغانی

۱۰×۲۰=۲۰۰ افغانی

ketabton.com - The Digital Library

دتصدۍ د سنجونې پاڼه (BAB)

دلګښت مواضع	د لګښتونو وروستۍ مواضع					د لګښتونو مخکینۍ مواضع			پیسې
	پلورل	اداره	د تولید اصلي مواضع		د موادو موضع	د تولید مرسته کونکي موضع	عمودي مواضع		
دلګښتونوډولونه			B	A			۲	۱	
دلومړنیولګښتونو توزیع									
د مشترکوموادو لګښت	-	۲۰۰	۱۶۰۰	۱۰۰۰	۲۰۰	۳۰۰	۵۰۰	۲۰۰	۴۰۰۰
معاشات	۴۰۰	۲۴۰۰	۱۶۰۰	۱۲۰۰	۴۰۰	۴۰۰	۸۰۰	۸۰۰	۸۰۰۰
قانوني اجتماعي مصرف	۵۰	۳۰۰	۲۰۰	۱۵۰	۵۰	۵۰	۱۰۰	۱۰۰	۱۰۰۰
دمزد مشترک لګښتونه	۱۵۰	۲۵۰	۹۰۰	۷۰۰	-	-	۵۰۰	۵۰۰	۳۰۰۰
بریښنا	۲۰	۵۰	۱۵۰	۱۰۰	۳۰	۱۰	۲۵	۱۵	۴۰۰
کرایه	۲۰	۱۲۰	۶۰	۱۰۰	۲۰	۲۰	۲۸	۳۲	۴۰۰
بیمه	۷	۴۲	۲۸	۲۱	۷	۷	۱۴	۱۴	۱۴۰
رامنځته شوی فرسایش	-	-	۲۰۰	۱۵۰	-	۴۰	۶۰	۵۰	۵۰۰
رامنځته شوي ربح	۱۰	۲۰	۸۰	۱۰۰	۵	۱۰	۱۵	۱۰	۲۵۰
لومړني مجموعي لګښتونه	۶۵۷	۳۳۸۲	۴۸۱۸	۲۵۲۱	۷۱۲	۸۳۷	۲۰۴۲	۱۷۲۱	۱۷۶۹۰

ketabton.com - The Digital Library

د لګښت مواضع / د لګښت ډول	مبالغ	د لګښتونو مخکني مواضع			د لګښتون وروستي مواضع				
		مواضع عمومی		موضع کمکی تولید	موضع مواد	مواضع اصلی تولید		اداره	فروش
		۱	۲			A	B		
IIد مصارفو توزیع، د مصارفو مواضع	۱۷۲۱		+۱۰۰	+۲۱		+۶۴۰	+۶۴۰	+۱۶۰	+۱۶۰
د لومړنۍ عمومي موضع مصارفو توزيع	۱۷۲۱		+۴۲	+۱۰۰	+۱۰۰۰	+۸۰۰		+۱۰۰	+۱۰۰
د دوهمې عمومي موضع مصارفو توزيع									
ټول لیدنه	۱۷۶۹۰	-	-	۹۰۰	۸۱۲	۵۱۵۶	۶۲۵۸	۳۶۴۲	۹۱۷
III د کومکي موضع د مصارفو توزيع				۲۱۴۲		+۱۶۰	+۱۶۰		
د تولید پر اصلي موضع تولید									
د وروستيو مواضعو ټول لګښت					۸۱۲	۵۵۲۱	۶۷۹۸	۳۶۴۲	۹۱۷
IV د سلنې برخه	۱۷۶۹۰				انفرادی مواد	تولیدی مزد	تولیدی مزد	د استحصال مصارف	د استحصال مصارف
اضافی اساس					۳۲۴۸	۳۰۰۰	۶۰۰۰	۲۵۳۷۹	۲۵۳۷۹
اضافی سلنه					٪۲۵	٪۱۸۴,۰۳	٪۱۱۳,۳	٪۱۴,۳۵	٪۳,۱۷

ketabton.com - The Digital Library

د تصدۍ د ارزونې پانه (BAB) او اړونده حسابونه یې په لاندې ډول دي:
الف – د لګښتونو په هرې مواضع باندې د لومړنیولګښتونو ویشل.
۴۰۰۰ افغانۍ = د موادو د مشترکو لګښتونو له توزیع سره (۱)
۲۰۰kg=۱۰+۲۵+۱۵+۱۰+۵۰+۸۰+۱۰ کیلوګرام =مجموعه کلید
فی کیلوګرام – افغانۍ ۲۰=۴۰۰۰÷ ۲۰۰ د کلید د فی واحد لګښتونه
د کیلوګرام په اساس په هرې مواضع باندې د مشترکو موادو د لګښتونو سهم (برخه) په لاندې ډول ده:

۱۰×۲۰=۲۰۰ افغانی ۲۵×۲۰=۵۰۰افغانی ۱۵×۲۰=۳۰۰ افغانی
۱۰×۲۰=۲۰۰ افغانی ۵۰×۲۰=۱۰۰۰افغانی ۸۰×۲۰=۱۶۰۰ افغانی
۱۰×۲۰=۲۰۰ افغانی

۲- دمعاشونو ویشل = ۸۰۰۰ افغانۍ
دکلید مجموعه کسان ۲ =+۲+۱+۱+۳+۴+۶+۱=۲۰ تن
د کلید د فی واحد لګښت ۸۰۰۰ =÷۲۰=۴۰۰ افغانۍ فی نفر
د کلید په اساس و هر کس د لګښت مواضع د معاش برخه په لاندې ډول ده:

۲×۴۰۰=۸۰۰ افغانی ۲×۴۰۰=۸۰۰افغانی ۱×۴۰۰=۴۰۰ افغانی
۱×۴۰۰=۴۰۰ افغانی ۳×۴۰۰=۱۲۰۰افغانی ۴×۴۰۰=۱۶۰۰ افغانی
۶×۴۰۰=۲۴۰۰ افغانی ۱×۴۰۰=۴۰۰افغانی

۳- د اجتماعي لګښتونو توزیع ۱۰۰ = افغانۍ
۲۰ کسان = د کلید مجموعه
د هرې مواضع د لګښتونو لپاره د کلید په اساس د اجتماعي لګښتونو سهم په لاندې ډول دی:
۵۰×۲=۱۰۰ افغانی ۵۰×۲=۱۰۰افغانی ۵×۱=۵۰ افغانی
۵۰×۱=۵۰ افغانی ۵۰×۳=۱۵۰افغانی ۵۰×۴=۲۰۰ افغانی
۵۰×۶=۳۰۰ افغانی ۵۰×۱=۵۰افغانی

۴- دمزد د مشترکو لګښتونو توزیع =۳۰۰۰ افغانی
د کلید مجموعه ۵۰ =+۵۰+۷۰+۹۰+۲۵+۱۵=۳۰۰
د هر تن د فی واحد لګښت۳۰۰۰ =÷۳۰۰= ۱۰ افغانۍ هرساعت
د مزد د لګښتنونو مشترک سهم (برخه) د فی ساعت په اساس د تصدۍ د هرې مواضع لګښت

ketabton.com - The Digital Library

په لاندې ډول دی:

۵۰×۱۰=۵۰۰ افغانی　　۵۰×۱۰=۵۰۰افغانی　　۷۰×۱۰=۷۰۰ افغانی

۹۰×۱۰=۹۰۰ افغانی　　۲۵×۱۰=۲۵۰افغانی　　۱۵×۱۰=۱۵۰ افغانی

۵- د بریښنا د لګښتونو ویش ۴۰۰ = افغانۍ

د کلید مجموعه ۳۰ =+۵۰+۲۰+۶۰+۲۰۰+۳۰۰+۱۰۰+=۴۰کیلوواټ

د کلید د فې واحد لګښت ۴۰۰ =÷۸۰۰= ۰,۵ افغانۍ فې کیلوواټ

د بریښنا سهم د کلید په اساس (کیلوواټ) د تصدۍ د هرې مواضع لګښتونه په لاندې ډول دي.

۳۰×۰,۵=۱۵ افغانی　　۵۰×۰,۵=۲۵افغانی　　۵۰×۰,۵=۲۵افغانی

۶۰×۰,۵=۳۰ افغانی　　۲۰۰×۰,۵=۱۰۰افغانی　　۳۰۰×۰,۵=۱۵۰ افغانی

۱۰۰×۰,۵=۵۰ افغانی　　۴۰×۰,۵=۲۰ افغانی

۶- دکرایې د لګښتونو ویش = ۴۰۰ افغانۍ

د کلید مجموعه ۸ =+۷+۵+۵+۲۵+۱۵+۳۰+۵=۱۰۰

د کلید د فې واحد لګښتونه۴۰۰ =÷۱۰۰=۴ فې متر مربع، افغانی

د کلید(مترمربع) په اساس د لګښتونو د سهم کرایه د تصدۍ د هر وضع شوي لګښت په لاندې ډول دی.

۸×۴=۳۲ افغانی　　۷ ×۴=۲۸ افغانی　　۵×۴=۲۰ افغانی۲۵×۴=۱۰۰ افغانی

۷- د بیمې د لګښت توزیع = ۱۴۰ افغانی

مجموع کلید= ۲۰ نفر

دکلید د فې واحد لګښت = ۱۴۰ =÷۲۰=۷ افغانۍ فې نفر

دبیمې د لګښت سهم د کلید په اساس د تصدۍ هر وضع شوی لګښت په لاندې ډول دی.

۲×۷=۱۴ افغانی　　۲×۷=۱۴افغانی　　۱×۷=۷افغانی

۷×۱=۷افغانی　　۳×۷=۲۱ افغانی　　۴×۷=۲۸افغانی

۶×۷=۴۲ افغانی　　۱×۷=۷ افغانی

۸- د رامنځته شوي فرسایش ویشل = ۵۰۰ افغانۍ

د کلید مجموعه = ۵۰+۶۰+۴۰+۱۵۰+۲۰۰=۵۰۰ ساعت ماشین

دکلید د فې واحد لګښتونه = ۵۰۰ =÷۵۰۰=۱ ۱فې ساعت ماشین، افغانۍ

ketabton.com - The Digital Library

د رامنځته شوي فرسایش

د فې ساعت د فعالیت په اساس د تصدۍ د هر وضع شوي لګښت لپاره د رامنځته شوي فرسایش برخه (سهم) په لاندې ډول ده.

۱×۰۴=۱افغانۍ ۱×۰۶=۰۶افغانۍ ۱×۰۵=۰۵ افغانۍ

۱×۰۰۲=۰۰۲ افغانۍ ۱×۰۵۱=۰۵۱افغانۍ

۹- د رامنځته شوې ربحې توزیع =۲۵۰ افغانۍ

دکلید مجموعه = ۲۰۰ =+۳۰۰+۲۰۰+۱۰۰+۲۰۰۰+۱۶۰۰+۲۰۰+۴۰۰= ۵۰۰۰ افغانۍ

دکلید د فې واحد لګښت ۰,۰۵ = ۲۵۰ ÷ ۵۰۰۰=

د وضعه شویو تولیدی لګښتونو لپاره د رامنځته شوې ربحې برخه د سرمایې په اساس په لاندې ډول ده:

۲۰۰×۰,۰۵=۱۰Af ۳۰۰×۰,۰۵=۱۵Af ۲۰۰ × ۰,۰۵ =۱۰ Af

۱۰۰×۰,۰۵=۵Af ۲۰۰×۰,۰۵=۱۰Af ۱۶۰۰×۰,۰۵=۸۰Af

ب – په وروستیو وضع شویو لګښتونوباندې د مخکنیووضع شویولګښتونو توزیع: (د ثانوي لګښتونو توزیع):

د عمومي موضع د لګښتونو توزیع -۱= ۱۷۲۱ افغانۍ

د عمومي مواضعو سهم ۲ او کمکي موضع۱۰۰= +۲۱=۱۲۱

د عمومي موضوع پاتې لګښتونه -۱۷۲۱= ۱-۱۲۱= ۱۶۰۰افغانۍ

د هر تولیدي موضع سهم ۶۴۰ = $\frac{۱۶۰۰\times ۴۰}{۱۰۰}$= افغانۍ

د اداري د هرې مواضع سهم او خرڅلاو ۱۶۰= $\frac{۱۶۰۰\times ۱۰}{۱۰۰}$= افغانۍ

-۲ د دویمې موضوع د لګښتونو توزیع ۲۱۴۲=افغانۍ

د کمکي موضوع سهم اود موادو موضع ۱۰۰ =+۴۲=۱۴۲

دعمومي موضع پاتې لګښتونه ۲۱۴۱ =-۱۴۲=۲۰۰۰

A دتولید د موضوع سهم ۱۰۰۰= $\frac{۲۰۰۰\times ۵۰}{۱۰۰}$= افغانۍ

B دتولید د موضوع سهم ۸۰۰= $\frac{۲۰۰۰\times ۴۰}{۱۰۰}$=افغانۍ

ketabton.com - The Digital Library

۳- دلگښتونوتوزیع د تولید کمکي موضوع ۹۰۰ = افغانۍ

A دتولیدي موضوع سهم ۳۶۰ = $\frac{۴۰ \times ۹۰۰}{۱۰۰}$=افغانۍ

Bدتولیدي موضوع سهم ۵۴۰ = $\frac{۶۰ \times ۹۰۰}{۱۰۰}$=افغانۍ

ج- داضافي فیصدۍ ارزونه (سنجش)

- دموادو د موضوع اضافي فیصدۍ

دموادولگښت انفرادي	مواد مشترک لگښتونه
۳۲۴۸	۸۱۲
۱۰۰	X

$$X=\frac{۱۰۰ \times ۸۱۲}{۳۲۴۸} = ۲۵٪$$

دموادو اضافي فیصدۍ =۲۵٪

۲-A دتولید دموضوع اضافي فیصدۍ

د تولید مزد	مشترک لگښتونه
۳۰۰۰	۵۵۱۲
۱۰۰	X

$$X=\frac{۱۰۰ \times ۵۵۲۱}{۳۰۰۰} = ۱۸۴,۰۳٪$$

۳-A دتولید د موضع اضافي فیصدی

تولیدي مزد	تولیدي مشترک لگښتونه
۶۰۰۰	۶۷۹۸
۱۰۰	X

$$X=\frac{۱۰۰ \times ۶۷۹۸}{۶۰۰۰} = ۱۱۳,۳٪$$

۳- د اداري اضافي فیصدی

د استحیال مصارف = (۸۱۲+۳۲۴۸)+(۵۵۲۲+۳۰۰۰)+(۶۷۹۸+۶۰۰۰)=۲۵۳۸۰

ketabton.com - The Digital Library

د استحصال لګښتونه	اداري لګښتونه
۲۵۳۸۰	۳۶۴۲
۱۰۰	X

$$X=\frac{۱۰۰ \times ۳۶۴۲}{۲۵۳۸۰} = ۱۴,۳۵٪$$

۵- د خرڅلاو د موضع لپاره اضافی فیصدی

د لګښتونو استحصال	لګښتونه پلورل
۲۵۳۸۰	۹۱۷
۱۰۰	X

د اتم څپرکي د مطالبو لنډيز:

۱_ د مصرف د مواضع د سنجش مفهوم: د مصارفو د موضع په سنجش کې د مصارفو د توزيع مختلف ډولونه د تصدۍ په ټولو هغو ځانګو کې چې دا مصارف په يوه اقتصادي مرحله کې رامينځته شوي وي، وړاندې کوي.

۲_ د مصارفو د مواضع د سنجش مهم اهداف: د اقتصاديت د اندازې کنټرول د خدمت د مصارفو په حامل باندې د مشترکو مصارفو د وسيلي په توګه عبارت ده.

۳_ له وظيفوي اړخه د مصارفو د مواضعو وېش:

_ د عمومي مصارفو مواضع
_ د توليدي مصارفو مواضع
_ د موادو د مصارفو مواضع
_ د خرڅلاو د مصارفو مواضع
_ د اداري مصارفو مواضع

٤_د مصارفو په مواضع باندې د مصارفو د ډولونو وېش: مصارفد د توليدي انفرادي مصارفو په حامل او د حامل ګډ مصارفو باندي تقسيمېږي. د مصارفود حامل انفرادي مصارف په مستقيمه توګه د مصارفو په حامل وېشل شوی، په داسې حال کې چې د مصارفو د حامل مشترک مصارف د مصارفو د مواضعوو له طريقي د مصارفو په حامل وېشل کيږي.

ketabton.com - The Digital Library

د مصارفو حامل مصارف کولای شو د مصارفو په انفرادي مواضعوو او د مصارفو په مشترکو مواضعوو وويشو.

د مصارفو د مواضع انفرادي مصارف په مستقیمه توګه او له نسبتي کمیتونو (کلیدونو) پرته د مصارفو په موضع تقسیم کړو، خو مشترک مصارف د نسبي (کلیدي) کمیتونو په مرسته د مصرف په مواضعوو تقسیمولی شو. په دې توګه هڅه کیږي چې د مصارفو او نسبي(کلیدونو) تر مینځ اړیکه وساتو.

۵ـ د متناسب کلید د مصرافو د وېش له پاره: د کلید واحد مصارف × د کلیدونو شمېر = د مصارفو سهم -الف

د مصارفو برخه $\frac{\text{اضافي سهم×د کلیدونو شمېر}}{١٠٠}$

د مصرف برخه $\frac{\text{د فیصدي فیصدۍ×د مصرف مجموعه}}{}$

٦ـ د تصدۍ د سنجش پاڼه (BAB) د مصارفو د مواضعوو د سنجش د وسیلې په توګه: د مصارفو د مواضع سنجش د پرمخ بیولو د تابلو یا په حسابي بڼه تر سره کړو، په دې توګه چې د مصارفو هرې یوې موضع ته حساب افتتاح کړو او په هغه کې په هرې مواضع پورې اړونده ډولونه درج کړو.

په هغه صورت کې چې د مصرفو د مواضعو سنجش د تابلو په بڼه وړاندې لاړ شي، له دوه اړخیزې محاسبې څخه ډېره کوواو د تصدۍ د سنجش پاڼه (BAB) د هغه یوه نمونه وړاندې کوي. د تصدۍ د سنجش پاڼه یوه تابلو ده چې په هغې کې په عمودي ډول د مصارفو ډولونه او په افقي ډول د مصارفو مواضع درج کیږي. له همدې امله د مختلفو مواضعوو د مصارفو د سنجش په نوم هم پیژندل کیږي.

۷ـ د تصدۍ په دننه کې د توزیع د فعالیتونو طریقې: په تصدیو کې ځینې داسې مختلفې امتعې تولید کیږي، چې په مارکېټ کې نه پلورل کیږي، بلکې دوهم ځل په تصدۍ کې د تولید په بیلابیلو پروسو کې کار ورڅخه اخلي. ددې امتعو (وسایلو) قیمت ګذاري په تصدۍ کې د داخلي فعالیتونو د سنجش د ستونزو په نوم یادیږي. دا وسایل کیدای شي چې مادي وسایل وي (ثابته دارایي، امتعه او نور) او یا هم غیر مادي امتعه وي (بشري قوا ، علمي معلومات او نور).

د تصدۍ د داخلي فعالیتونو د سنجش له پاره له لاندي طریقو څخه استفاده کولای شو:

۱ـ د مختلفو مصارفو طریقه.

ketabton.com - The Digital Library

۲_د مصارفو د انتقال طریقه، د مصارفو مواضع
۳_د مصارفو د مواضع د توازن طریقه
٤_د مصرف د حامل طریقه

۸_ د بدلیدو (تعویض) په صورت کې په تصدۍ کې د متقابلو فعالیتونو د سنجش طریقه:

ځانګړې ستونزې هغه مهال را څرګندیږي چې د فعالیتونو د مصارفو په دوو او یا تر دوو ډیرو مواضعوو کې په مستقیمه او یا هم غیر مستقیمه توګه بدلون راشي.



په الف حالت کې فعالیتونه په مستقمه توګه او په ب حالت کې په غیر مستقیمه توګه بدل شویدي.

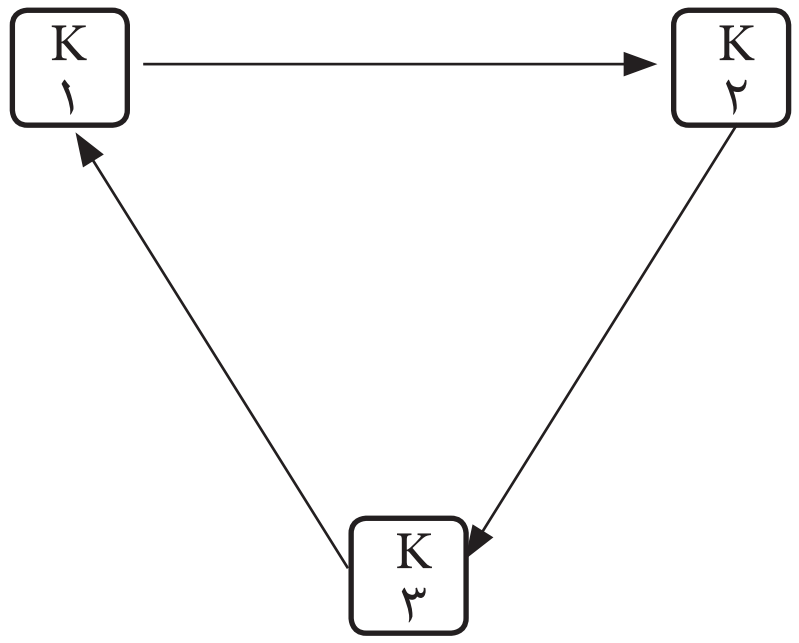

په دې صورت کې د فعالیتونو مصارف په تدریجي توګه نه دي تقسیم شوي، بلکې د معادلاتو د سیستم له مخې په یوه وخت کې وېشل شویدي.

ketabton.com - The Digital Library

د اتم څپرکي پوښتنې

۱- په یوه دوره کې د یوې تصدۍ مشترک لګښتونه په لاندې ډول ملاحظه کیږي.

د مشترکو لګښتونو ډولونه	افغانۍ
د مشترکو موادو لګښتونه	۲۴۰۰۰
بریښنا	۳۶۰۰۰
کومکي مزد	۶۳۰۰۰
معاشونه	۶۶۰۰۰
اجتماعي لګښتونه	۴۰۰۰۰
د ترمیم لګښتونه	۲۲۰۰۰
مالیات	۴۲۰۰۰
لاسته راغلې ربح	۶۴۰۰۰

دا لګښتونه د دغې تصدۍ په څلورو وروستیو مواضعو د لاندې کلید په واسطه ویشل کیږي ، په وروستۍ موضوع پورتنۍ مشترک لګښتونه په دغه تصدۍ ویشل کیږي اود تصدۍ د ارزونې پاڼه ترتیب کیږي.

۲- یوه تصدۍ په پام کې ونیسۍ چې د دوو مخکنیو موضوعاتو v ۱او v۲ او دوو وروستیو موضوعانو E۳ اوE۴ وي، د دغو موضوعانو هریو لومړنی لګښت په لاندې ډول دی.

V_1 د مخکینۍ موضوع لومړني لګښتونه =۸۰۰۰

V_2 د مخکینیۍ موضوع لومړني لګښتونه = ۱۰۰۰۰

E_3 د وروستۍ موضوع لومړني لګښتونه = ۱۲۰۰۰

E_4 د وروستۍ موضوع لومړني لګښتونه = ۲۰۰۰

مخکینۍ موضوع V_1 ، ۱۰ فیصده خپله لاسته راوړنې په V_2 او ۴۰ فیصده په E_3 او ۵۰ فیصده نورو په E۴ سرته رسیږي. مخکینۍ موضوع V۲ ، ۲۰ فیصده خپل فعالیت په V۱ او ۵۰ فیصده په E۳ او ۳۰ فیصده نورو په E_4 سرته رسیږي.

الف- د هرې پورته ذکرشوې مواضع لګښت د هماغه وخت د معادلاتو د سیستم په اساس ارزول کیږي.

ب- د هرې مواضع لګښتونه په اړونده حسابونو کې درج کړئ.

ketabton.com - The Digital Library

ج- انفرادي لګښتونه ، ثانوي لګښتونه او مشترک لګښتونه هريو د دې مواضعو د جذب د کومک په واسطه ارزيابي کړئ؟

۳- په يوه دوره کې د يوې تصدۍ مشترک لګښتونه په لاندې ډول دی:

دمشترکو موادو لګښتونه = ۲۰۰ افغانۍ

معاشونه =۴۰۰ افغانۍ

قوت =۵۰ افغانۍ

ترسره شوی فرسايش =۱۰۰ افغانۍ

متفرقه=۵۰ افغانۍ

د توليدي موادو انفرادي لګښتونه =۵۳ افغانۍ

توليدي مزدونه =۹۸۸ افغانۍ

د لګښتونو ډولونه	کليد	ورستۍ موضع			
		د موادوموضع	د توليد موضع	د اداري موضع	د پلور موضع
د مشترکو موادو لګښتونه	دموادو د اخيستلو سند	۴۰۰ کيلوګرام	۱۹۰۰ کيلوګرام	۱۰۰ کيلوګرام	-
قوت	د بريښنا استهلاک	۶۰۰۰۰ کيلوواټ	۱۸۰۰۰ کيلوګرام	۶۰۰۰۰ کيلوواټه	۶۰۰۰۰ کيلوواټه
کمکي مزدونه	د کمکي مزد سند	۲۰۰ ساعت	۵۰۰۰ ساعت	۵۰۰۰ ساعت	۱۰۰۰ ساعت
معاشونه	د پرسونل شميرنه	۲ کسان	۲ کسان	۶ کسان	۱ کس
اجتماعي لګښتونه	مزد او معاش	۲۰۰۰۰	۱۰۰۰۰۰	۶۰۰۰۰	۲۰۰۰۰
د ترميم لګښتونه	د کار وخت	۵۰ ساعت	۴۵۰ ساعت	-	۵۰ ساعت
ماليات	د اساس ارزول	۲۰۰۰۰۰	۵۰۰۰۰۰	۵۰۰۰۰۰	۲۰۰۰۰۰
ترلاسه شوی ربح	سرمايه	۸۰۰۰۰۰	۳۲۰۰۰۰۰	۱۶۰۰۰۰	۸۰۰۰۰۰

په وضع شويو لګښتونو باندې پورتنيو لګښتونو ته په کتوسره دغه تصدۍ په لاندې پړاوونو ويشل شوې.

ketabton.com - The Digital Library

د اداري موضوع	دتولیدموضوع	دموادوموضوع	عمومي موضع	کلید	مشترک لګښتونه
-	۱۴ کیلوګرام	۱ کیلوګرام	۵ کیلوګرام	د موادو د اخیستلو سند	د مشترکو موادو لګښت
۱۰ کسان	۹ کسان	۲ کسان	۴ کسان	د معاش د اخیستلو سند	معاشات
	۱۵ ساعته	۲ ساعته	۳ ساعته	د ماشین د فعالیت د ثبتولو سند	رامنځئته شوی فرسایش
	۳	-	۱	-	متفرقه
کیلوواټه ۲۰	۵۰ کیلوواټه	۱۰ کیلوواټه	۲۰ کیلوواټه	د برښنا استهلاک	انرژۍ

الف- د تصدۍ د ارزونې پاڼه ترتیبوو او د لګښتونو په وروستۍ موضوع اضافي فیصدي ارزوو ، د عمومي موضوع لګښتونه ۴۹ افغانۍ د موادو په موضوع او پاتې ۸۰ فیصده په تولیدي موضوع او ۲۰ فیصده نور د اداري په موضوع ویشل کیږي.

ب - د یو فرسایش حاصل شوي لګښتونه د اضافي فیصدۍ په پام کې نیولو سره ارزیابی کړئ؟ په هغه صورت کې چې د موادو د انفرادي لګښتونو تولید ۱۰۶ او د دغه فرسایش تولیدي مزد ۴۹۴ افغانۍ دی.

۴- یوې تصدۍ ته پام وکړئ چې له دوو v1 اوv2 مخکنیو موضوعاتو او دوو وروستیو E ۳ او E۴ موضوعاتو څخه جوړه شوې وي، د دغو مواضعو لومړني لګښتونه په لاندې ډول دي.

V_1 د مخکینۍ موضوع لومړني لګښتونه =۶۰۰۰

V_1 د وروستۍ موضوع لومړني لګښتونه =۱۴۰۰۰

E_1 د ورستۍ موضوع لومړني لګښتونه =۲۰۰۰۰

E_1 د وروستۍ موضوع لومړني لګښتونه =۳۰۰۰

دا څلور موضع په متقابله توګه په یو بل فعالیت کوي. پخوانۍ موضع ۱۵,v1 د خپل فعالیت فیصدۍ پخوانۍ موضع ۴۵,v2 ته ور سپاري. پاتې مصارف وروستۍ موضع E۳ ،۴۰ ته ورکوي او پاتې فیصدي د وروستۍ موضع E۴ په واک کې ورکوي.پخوانۍ موضع ۲۰,v2 فیصده خپل فعالیت

ketabton.com - The Digital Library

مخکینۍ موضع ۳۰,v۱ او څه فیصدي وروستۍ موضع E۳ ته ورکوي. ۵۰ فیصده پاتې يې اخيري E۴ ترسره کوي. اخيري موضع ۱۰,E۳ فیصده خپل تولید مخکینۍ v۱ او۱۵ او نوره فیصدۍ v۲و۲۵ موضع په واک کې ږدي. اخيري موضع ۲۰,E۴ فیصده خپل فعالیت پخوانۍ موضع ۱۰,v۱ ته، فیصده يې اخيري او v۲ و۱۰ فیصده يې وروستۍ موضع ته E۳ سرته رسوي.

الف- د څلورو مواضعو هره موضع د مترکس په مرسته سنجش کړی؟

ب- د دغو هرې يوې موضع مصارف په حسابونو کې درج کړی؟

سرچيني او اخځليکونه:

۱- سنجش مصارف در موسسات صنعتی افغانستان، انستیتوت اداره و صنعت کابل، دکتور هربرت هیریشی

۲- حسابداری صنعتی (حسابداری قیمت تمام شد) سازمان آموزشی و حرفه ای کشور ایران، مترجم پوهنیار غلام ربانی ظهور

۳- مفاهیم اساسی مصرف برای تصمیم گیری، پوهنتون مزار شریف، استاد محمد عارف

۴- حسابداری مالی و حسابداری شرکت ها، دانشگاه ها و مدارس ایران، محمد علی جلالی

۵- سنجش مصارف، پوهنتون کابل، پوهنحی اقتصاد، دکتور نذیر احمد شهیدی

۶- حسابداری صنعتی مقدماتی، وزارت آموزش و پرورش، ایران ابوالقاسم عشقی و محمد رضا جانسپاه

۷- حساب مصرف و سرمایه گذاری، پوهنتون کابل پوهنحی اقتصاد، مولف Carl Zimmerer

۸- تیوری تولید و مصرف، پوهنتون کابل، پوهنحی اقتصاد، دکتور نذیر احمد شهیدی

ketabton.com - The Digital Library

د ښوونيز نصاب د پراختيا د رياست پيغام

د پوهنې وزارت د تخنيکي او مسلکي زده کړو معينيت د ښوونيز نصاب د انکشاف رياست د ټولنې د عيني او ښکاره ضرورت په درک کولو سره چې د محصلينو او شاگردانو د درسي کتابونو په برخه کې يې تخنيکي او مسلکي رشتې درلودې او لري يې، په لومړي سر کې يې تصميم ونيو، چې په ښوونيزو پلانونو او درسي مفرداتو باندې بيا کتنه وکړي او ورپسې بيا د شاگردانو او محصلينو د درسي کتابونو د تاليف لپاره مبادرت او کوښښ وکړي. د خدای(ج) په فضل او مرحمت سره او د ادارې او حسابدارۍ څانگې د ښوونکو په ميړانې او همت سره د ادارې او حسابدارۍ درسي کتابونه تاليف شول تر څو په وړيا ډول د شاگردانو او محصلينو په واک او اختيار کې ورکړل شي.

د علم او معرفت له ټولو لوستونکو، علاقمندانو، د ادارې او حسابدارۍ د مکاتبو له ښوونکو، گرانو شاگردانو او د تخنيکي او مسلکي زده کړو د چارو له متخصصينو او همدا شان له ټولو څېړونکو او شنونکو څخه صميمانه هيله کيږي، چې د دې کتابونو په مطالعې سره چې په لومړي ځل د ښوونکو او د ادارې او حسابدارۍ څانگې د مسلکي غړو له لوري تاليف او تدوين شوي دي. د مسلکي، تخنيکي او علمي مطالبو او مفاهيمو د څرنگوالي په هکله خصوصاً د هغوی املايي او انشايي اشتباهاتو په اړه مونږ ته لارښوونه وکړي، ترڅو په راتلونکي کې وکړای شو، په همدې او نورو برخو کې گرانو شاگردانو ته له دې څخه ښه، غوره، گټور او ارزښتناکه موضوعات وړاندې کړو.

همدا شان له گرانو شاگردانو او محصلينو څخه هيله کوو ترڅو د دې کتابونو د مطالعې او استفادې پر مهال د هيواد اقتصادي ستونزې، فقر او وروسته پاتې والی په نظر کې ونيسي او د کتابونو په ساتنه کې کوښښ او زيار وباسي، ترڅو د ډېرو شاگردانو او محصلينو د گټې وړ وگرځي.

پته: د پوهنې وزارت- د مسلکي او تخنيکي زده کړو معينيت

د تعليمي نصاب د پراختيا رياست

د درسي کتابونو د چمتو کولو عمومي مديريت

Thank you for reading

Find more e-books and articles on Ketabton - your multilingual digital library.

www.ketabton.com

Ketabton - Pashto, Farsi, Arabic & English